





DELIBERAZIONE N. 416 DEL 10 GIU. 2015

Oggetto: APPROVAZIONE BILANCIO D'ESERCIZIO ANNO 2014

Esercizio _____ Conto _____ Sottoconto n. _____ Centro di costo _____ Budget - assegnato: €..... - utilizzato: €..... - presente atto €..... - Residuo : €..... Scostamento budget NO <input type="checkbox"/> SI <input type="checkbox"/> UOC Risorse Economiche 	<p style="text-align: center;">STRUTTURA PROPONENTE U.O.C. Risorse Economiche</p> <p style="text-align: center;"> _____ Il Dirigente</p> <p style="text-align: center;"> _____ Responsabile del Procedimento</p> <p style="text-align: center;"> _____ Estensore</p> <p>Proposta n° _____ del _____</p>
--	---

<p style="text-align: center;">PARERE DEL DIRETTORE SANITARIO</p> <p style="text-align: center;"> _____ Data <u>10.06.2015</u> _____ IL DIRETTORE SANITARIO</p>	<p style="text-align: center;">PARERE DEL DIRETTORE AMMINISTRATIVO</p> <p style="text-align: center;">_____ _____ Data _____ _____ IL DIRETTORE AMMINISTRATIVO</p>
---	---

Parere del Direttore Scientifico _____ data _____ Firma _____

Parere del Direttore Scientifico _____ data _____ Firma _____

La presente deliberazione si compone di n° 349 pagine di cui n° 339 pagine di allegati che ne formano parte integrante e sostanziale.



segue deliberazione n° 416 del 10 GIU. 2015 pag. 2

Il Direttore della U.O.C. Risorse Economiche

- VISTO** il decreto legislativo 30 dicembre 1992, n. 502 e successive modificazioni ed integrazioni, recante norme sul "Riordino della disciplina in materia sanitaria, a norma dell'art. 1 della L. 23/10/1992, n. 421;
- VISTO** il decreto legislativo 16 ottobre 2003, n. 288 recante "Riordino della disciplina degli Istituti di ricovero e cura a carattere scientifico, a norma dell'art. 42, comma 1, della Legge 16 gennaio 2003, n. 3;
- VISTA** la legge regionale 23 gennaio 2006, n. 2 recante "Disciplina transitoria degli Istituti di ricovero e cura a carattere scientifico di diritto pubblico non trasformati in fondazioni ai sensi del decreto legislativo 16 ottobre 2003, n. 288";
- VISTA** la Legge Regionale n. 45 del 31 ottobre 1996 e s.m.i. (tra cui in particolare L. R. n. 16 del 3 agosto 2001, L. R. n. 25 del 20 novembre 2001, L.R. n. 27 del 28 dicembre 2006) che regola le norme sulla gestione contabile e patrimoniale delle Aziende Unità Sanitarie e Ospedaliere;
- VISTE** le disposizioni di cui al decreto legislativo 23 giugno 2011 n. 118 e s.m.i, recante "Disposizioni in materia di armonizzazione dei sistemi contabili e degli schemi di bilancio delle Regioni, degli Enti Locali e dei loro organismi a norma degli artt. 1 e 2 della Legge 5 maggio 2009, n. 42;
- VISTO** il decreto del Ministero della Salute e del Ministero dell'Economia e delle Finanze del 17 settembre 2012 concernente le casistiche applicative in materia di armonizzazione dei sistemi contabili e degli schemi di bilancio di cui al D.lgs. n. 118/2011;
- VISTO** il DCA n. 427 del 24/12/2012 relativo alla definizione del Piano dei Conti da utilizzare nell'ambito della rispondenza alle direttive ministeriali e regionali;
- VISTA** la legge 24 dicembre 2012 n. 228, Legge di Stabilità 2013, contenente disposizioni per la formazione del Bilancio annuale e pluriennale;
- VISTO** il decreto legge 6 luglio 2012 n. 95 convertito con modificazioni dalla legge 7 agosto 2012 n.135;

12



segue deliberazione n° 416 del 10 GIU. 2015 pag. 3

- VISTO** il decreto legge dell'8 aprile 2013 n. 35 recante "Disposizioni urgenti per il pagamento dei debiti scaduti della pubblica amministrazione, per il riequilibrio finanziario degli enti territoriali, nonché' in materia di versamento di tributi degli enti locali", convertito nella Legge 6 giugno 2013 n. 64;
- VISTA** la nota prot. n. 18726 del 14/01/2015 con la quale la Regione Lazio forniva le indicazioni per la predisposizione del Bilancio Preconsuntivo anno 2014, richiamata nella linee guida regionali per la predisposizione del Bilancio d'esercizio anno 2014;
- VISTO** che l'Ente ha approvato il Bilancio economico previsionale anno 2014 secondo le fasi di proposta e concordamento con la Regione Lazio le cui risultanze sono rappresentate nelle seguenti delibere aziendali:
- deliberazione aziendale n. 08 del 15/01/2014 "Proposta di bilancio preventivo economico anno 2014"
 - deliberazione aziendale n. 581 del 25/07/2014 "Concordamento Budget 2014 Regione Lazio - Istituti Fisioterapici Ospitalieri"
 - deliberazione aziendale n. 626 del 20/08/2014 "Modifica delibera n. 08 del 15/01/2014 "Proposta di bilancio preventivo economico anno 2014".
- CONSIDERATO** che con le Circolari Regionali che di seguito si elencano:
- nota prot. n. 211591 GR/11/22 del 17 aprile 2015 della Direzione Regionale Salute e Integrazione Sociosanitaria – Area Risorse Finanziarie, Analisi di Bilancio e Contabilità Analitica e Crediti Sanitari;
 - nota prot. n. 227320 GR/11/12 del 24 aprile 2015 della Direzione Regionale Salute e Integrazione Sociosanitaria – Area Risorse Finanziarie, Analisi di Bilancio e Contabilità Analitica e Crediti Sanitari;
 - e-mail Regione Lazio del 28 maggio 2015
- sono state emanate le linee guida per la compilazione del Bilancio di Esercizio 2014 delle Aziende Sanitarie Pubbliche del Lazio e le scadenze per la presentazione dello stesso;

MF



segue deliberazione n° 416 del 10 GIU. 2015 pag. 4

- RILEVATO** che, ai sensi del combinato disposto dagli artt. 2364 e 2429 del Codice Civile, nonché all'art. 13 comma 2 della L.R. n. 45 del 31 ottobre 1996, la scadenza della compilazione del Bilancio di Esercizio è prevista al 30 aprile;
- CONSIDERATO** che ai sensi del D. Lgs. 118 del 23 giugno 2011 l'art. 31 precisa che il Bilancio di Esercizio è adottato entro il 30 aprile dell'anno successivo a quello di riferimento;
- VISTO** che con le circolari sopra richiamate, emanate per la compilazione del Bilancio di Esercizio 2014, sono state fissate le diverse scadenze e proroghe di adozione del Bilancio stesso di seguito indicate:
- 15.05.2015 (Nota Regionale Prot. n. 211591 GR/11/22 del 17.04.2015)
 - 31.05.2015 (Nota Regionale Prot. n. 227320 GR/11/22 del 24.04.2015)
 - 10.06.2015 (E-mail Regione Lazio del 28.05.2015)
- VISTO** che nella e - mail del 28/05/2015 la Regione Lazio comunicava che “....
....(omissis) la scadenza per l'adozione del Bilancio d'Esercizio 2014 è prorogata al 10/06/2015 . Entro i successivi 15 giorni le Aziende dovranno trasmettere la relazione del Collegio Sindacale”;
- TENUTO CONTO** delle ulteriori indicazioni fornite dalla Direzione Regionale durante gli incontri tecnici volti all'approfondimento sull'andamento per l'esercizio 2014 delle principali voci di spesa del SSR;
- CONSIDERATO** che il Codice Civile nell'art. 2423 bis stabilisce i criteri di valutazione generali delle poste del Bilancio di Esercizio che si basano sui principi della prudenza, della competenza e della continuità gestionale;
- PRECISATO CHE** che le registrazioni delle scritture contabili di assestamento e di rettifica sono concluse ed il Bilancio d'esercizio 2014 risulta redatto e completo della Nota integrativa;
- DATO ATTO** gli Istituti Fisioterapici Ospitalieri hanno provveduto ad inserire:
- nel Sistema Informativo Regionale – SIGES le risultanze contabili d'esercizio rielaborate dal sistema secondo schemi del D.lgs 118/2011;
 - nel Sistema Informativo Regionale – SIMPS gli ulteriori allegati del Bilancio;
- RILEVATO** che il Bilancio d'esercizio 2014 degli Istituti Fisioterapici Ospitalieri, visti i punti precedenti, è stato redatto secondo le disposizioni dettate dal decreto legislativo 23 giugno n. 118 e s.m.i., dalla legge 24 dicembre 2012 n. 228, dalle direttive regionali vigenti in materia di contabilità economico-patrimoniale, dagli artt. 2421 e seguenti del Codice Civile e dai principi contabili nazionali, redatti dal Consiglio Nazionale dei Dottori Commercialisti e Ragionieri, nonché

MF



segue deliberazione n° 4/6 del 10 GIU. 2015 pag. 5

dai principi contabili internazionali IAS e IPSAS, nei limiti in cui interpretano e integrano la normativa regionale, le norme civilistiche dalla stessa richiamate nonché secondo le direttive contenute nelle circolari della Direzione Regionale Salute e Integrazione Sociosanitaria;

PRECISATO

che il D. Lgs. vo n. 118 del 23 giugno 2011 stabilisce:

- che il Bilancio d'esercizio si compone dello Stato Patrimoniale, del Conto Economico, del Rendiconto finanziario e della Nota Integrativa ed è correlato da una relazione sottoscritta dal Direttore Generale (art. 26 c.1)
- i criteri di valutazione specifici nel settore sanitario al fine di soddisfare oltre ai principi generali di chiarezza e di rappresentazione veritiera e corretta, l'omogeneità, la confrontabilità ed il consolidamento dei Bilanci dei Servizi Sanitari Regionali (art. 29);

RILEVATO

che lo Stato Patrimoniale, il Conto Economico e la Nota Integrativa del Bilancio d'esercizio 2014 degli Istituti Fisioterapici Ospitalieri sono stati predisposti secondo gli schemi di cui al decreto del Ministero della Salute del 20 marzo 2013 emanato in base alle disposizioni di cui agli art. 26 comma 3 e art. 32 comma 6 del decreto legislativo 23 giugno 2011 n. 118;

RILEVATO

che le risultanze dell'esercizio 2014 sono le seguenti:

A) STATO PATRIMONIALE

	ATTIVO	IMPORTO		PASSIVO	IMPORTO
A)	IMMOBILIZZAZIONI	152.481.229	A)	PATRIMONIO NETTO	80.122.204
B)	ATTIVO CIRCOLANTE	22.668.423	B)	FONDI PER RISCHI ED ONERI	16.582.679
C)	RATEI E RISCOINTI ATTIVI	945.378	C)	TRATTAMENTO FINE RAPPORTO	-
			D)	DEBITI	77.146.839
			E)	RATEI E RISCOINTI	2.243.308
	TOTALE ATTIVO	176.095.030		TOTALE PASSIVO	176.095.030
D)	CONTI D'ORDINE	25.936	F)	CONTI D'ORDINE	25.936

24



segue deliberazione n° 416 del 10 GIU. 2015 pag. 6

B) CONTO ECONOMICO

CODICE MIN	VOCE	2014
A)	Valore della produzione	157.813.702
B)	Costi della produzione	193.559.279
	Differenza tra valore e costi della produzione	-35.745.577
C)	Proventi e oneri finanziari	-372.346
D)	Rettifiche di valore di attività finanziarie	0
E)	Proventi e oneri straordinari	-826.120
	Risultato prima delle imposte	-36.944.043
Y)	Imposte sul reddito dell'esercizio	5.633.602
	RISULTATO D'ESERCIZIO (perdita)	-42.577.645

PRESO ATTO che il risultato della gestione 2014 si chiude con una perdita pari ad Euro =; 42.577.644,80 in miglioramento rispetto a quella dell'esercizio precedente di € 11.851.794 (- 22%). La perdita è comunque ascrivibile in parte, al mancato riconoscimento della specificità dell'Istituto nel campo della ricerca biomedica, dell'assistenza e della formazione; in parte a costi incompressibili e non compensati dall'attuale sistema di remunerazione delle prestazioni sanitarie;

VISTO il Conto Economico dell'esercizio 2014 della Farmacia Esterna dell'Istituto San Gallicano, allegato, che presenta una risultato d'esercizio positivo pari ad Euro 82.032=; risultato compreso nelle risultanze del bilancio, in quanto facente parte di "contabilità separata" degli Istituti Fisioterapici Ospitalieri

CONSIDERATO che i dettagli delle risultanze del bilancio d'esercizio 2014 vengono specificati nella Nota Integrativa;

STABILITO che, per quanto indicato nei punti precedenti, al presente atto si allegano e ne costituiscono parte integrante e sostanziale i seguenti documenti:

- Stato Patrimoniale e Conto Economico risultante dal Sistema Informativo Regionale SIGES (Allegato 1)
- Nota Integrativa (Allegato 2)
- Rendiconto finanziario (Allegato 3)
- Relazione sulla Gestione (Allegato 4)
- Prospetto LA dal Sistema Informativo Regionale SIGES (Allegato 5)
- Schede regione dettaglio (SIMPS) allegati bilancio (Allegato 6)

Si allega, inoltre, il Conto Economico Farmacia Esterna dell'Istituto San Gallicano (Allegato 7);

mp



segue deliberazione n° 416 del 10 GIU. 2015 pag. 7

ATTESTATO che il presente provvedimento, a seguito dell'istruttoria effettuata, nella forma e nella sostanza è totalmente legittimo e utile per il servizio pubblico, ai sensi della legge 14 gennaio 1994, n. 20 art. 1 e successive modifiche, nonché alla stregua dei criteri di economicità e di efficacia di cui alla legge 7 agosto 1990, n. 241 art. 1, primo comma come modificata dalla legge 11 febbraio 2005, n. 15;

ATTESTASTO in particolare, che il presente provvedimento è stato predisposto nel pieno rispetto delle indicazioni e dei vincoli stabiliti dai decreti del Commissario ad acta per la realizzazione del Piano di Rientro dal disavanzo del settore sanitario della Regione Lazio;

Propone

per le motivazioni e le finalità di cui in narrativa e che qui si intendono integralmente riportate:

- di approvare il Bilancio d'esercizio 2014 degli Istituti Fisioterapici Ospitalieri composto dallo Stato Patrimoniale, dal Conto Economico, dal Rendiconto finanziario e dalla Nota Integrativa, allegati al presente provvedimento del quale sono parte integrante e sostanziale, le cui risultanze contabili sono le seguenti:

A) STATO PATRIMONIALE

	ATTIVO	IMPORTO		PASSIVO	IMPORTO
A)	IMMOBILIZZAZIONI	152.481.229	A)	PATRIMONIO NETTO	80.122.204
B)	ATTIVO CIRCOLANTE	22.668.423	B)	FONDI PER RISCHI ED ONERI	16.582.679
C)	RATEI E RISCONTI ATTIVI	945.378	C)	TRATTAMENTO FINE RAPPORTO	-
			D)	DEBITI	77.146.839
			E)	RATEI E RISCONTI	2.243.308
	TOTALE ATTIVO	176.095.030		TOTALE PASSIVO	176.095.030
D)	CONTI D'ORDINE	25.936	F)	CONTI D'ORDINE	25.936

mp



segue deliberazione n° 416 del 10 GIU. 2015 pag. 8

B) CONTO ECONOMICO

CODICE MIN	VOCE	2014
A)	Valore della produzione	157.813.702
B)	Costi della produzione	193.559.279
	Differenza tra valore e costi della produzione	-35.745.577
C)	Proventi e oneri finanziari	-372.346
D)	Rettifiche di valore di attività finanziarie	0
E)	Proventi e oneri straordinari	-826.120
	Risultato prima delle imposte	-36.944.043
Y)	Imposte sul reddito dell'esercizio	5.633.602
	RISULTATO D'ESERCIZIO (perdita)	-42.577.645

- di dare atto, altresì, che il Bilancio d'esercizio 2014 presenta una perdita pari ad € 42.577.644,80=;
- di approvare il Conto Economico della Farmacia Esterna dell'Istituto San Gallicano, gestito come sezionale della contabilità dell'Ente, che nell'esercizio 2014 presenta una perdita pari ad Euro 82.032=;
- di precisare che al presente atto si allegano e ne costituiscono parte integrante e sostanziale i seguenti documenti:
 - Stato Patrimoniale e Conto Economico risultante dal Sistema Informativo Regionale SIGES (Allegato 1)
 - Nota Integrativa (Allegato 2)
 - Rendiconto finanziario (Allegato 3)
 - Relazione sulla Gestione (Allegato 4)
 - Prospetto LA dal Sistema Informativo Regionale SIGES (Allegato 5)
 - Schede regione dettaglio (SIMPS) allegati bilancio (Allegato 6)Si allega, inoltre, il Conto Economico Farmacia Esterna dell'Istituto San Gallicano (Allegato 7)
- di dare incarico a questa U.O.C. di provvedere alla trasmissione del presente atto, corredato dei suddetti allegati, al Collegio Sindacale, al Consiglio di Indirizzo e Verifica ed ai competenti Enti di vigilanza.

La U.O.C. Risorse Economiche curerà tutti gli adempimenti per l'esecuzione della presente deliberazione.

Il Direttore della U.O.C. Risorse Economiche
Dott.ssa Miriam Piccini



segue deliberazione n° 4/6 del 10 GIU. 2015 pag. 9

Il Commissario Straordinario

- Visto il decreto legislativo 30 dicembre 1992, n. 502 e successive modificazioni ed integrazioni;
- Visto il decreto legislativo 16 ottobre 2003, n. 288;
- Vista la legge regionale 23 gennaio 2006, n. 2;
- In virtù dei poteri conferitigli con decreto del Presidente della Regione Lazio n. T 00098 del 20 maggio 2015;
- Preso atto che il Dirigente proponente il presente provvedimento, sottoscrivendolo, attesta che lo stesso a seguito dell'istruttoria effettuata, nella forma e nella sostanza è totalmente legittimo e utile per il servizio pubblico, ai sensi della legge 14 gennaio 1994, n. 20 art. 1 e successive modifiche, nonché alla stregua dei criteri di economicità e di efficacia di cui alla legge 7 agosto 1990, n. 241 art. 1, primo comma come modificata dalla legge 11 febbraio 2005, n. 15;
- Preso atto altresì che il Dirigente proponente il presente provvedimento, sottoscrivendolo attesta, in particolare, che lo stesso è stato predisposto nel pieno rispetto delle indicazioni e dei vincoli stabiliti dai decreti del Commissario ad acta per la realizzazione del Piano di Rientro dal disavanzo del settore sanitario della Regione Lazio;
- Visto il parere favorevole del Direttore Sanitario Aziendale
-
- ritenuto di dover procedere;

Delibera

- di approvare la proposta così come formulata concernente "APPROVAZIONE BILANCIO D'ESERCIZIO ANNO 2014" e di renderla disposta.

Il Commissario Straordinario

Dott.ssa Marta Branca

ALLEGATO 1
STATO PATRIMONIALE E CONTO ECONOMICO
ANNO 2014

Schema Stato Patrimoniale 118 - CONSUNTIVO - Azienda: 120908

Data Competenza: 31-12-2014

CODICE MIN	VOCE	2014	2013	2014-2013	Diff(%)
ATTIVO					
A)	IMMOBILIZZAZIONI				
A.I)	Immobilizzazioni immateriali	1.466.121	2.004.051	-537.930	-27%
A.I.1)	Costi d'impianto e di ampliamento	32.404	47.855	-15.451	-32%
A.I.2)	Costi di ricerca e sviluppo	0	0	0	
A.I.3)	Diritti di brevetto e di utilizzazione delle opere dell'ingegno	65.207	53.924	11.283	21%
A.I.4)	Immobilizzazioni immateriali in corso e acconti	0	0	0	
A.I.5)	Altre immobilizzazioni immateriali	1.368.511	1.902.272	-533.761	-28%
A.II)	Immobilizzazioni materiali	151.015.108	161.445.903	-10.430.795	-6%
A.II.1)	Terreni	0	0	0	
A.II.1.a)	Terreni disponibili	0	0	0	
A.II.1.b)	Terreni indisponibili	0	0	0	
A.II.2)	Fabbricati	142.642.772	148.008.801	-5.366.029	-4%
A.II.2.a)	Fabbricati non strumentali (disponibili)	5.165	5.165	0	0%
A.II.2.b)	Fabbricati strumentali (indisponibili)	142.637.607	148.003.637	-5.366.030	-4%
A.II.3)	Impianti e macchinari	259.553	326.974	-67.421	-21%
A.II.4)	Attrezzature sanitarie e scientifiche	4.524.250	8.870.983	-4.346.733	-49%
A.II.5)	Mobili e arredi	1.073.505	1.209.219	-135.714	-11%
A.II.6)	Automezzi	0	0	0	
A.II.7)	Oggetti d'arte	0	0	0	
A.II.8)	Altre immobilizzazioni materiali	2.515.028	3.029.927	-514.899	-17%
A.II.9)	Immobilizzazioni materiali in corso e acconti	0	0	0	
A.III)	Immobilizzazioni finanziarie (con separata indicazione, per ciascuna voce dei crediti, degli importi esigibili entro l'esercizio successivo)	0	0	0	
A.III.1)	Crediti finanziari	0	0	0	
A.III.1.a)	Crediti finanziari v/Stato	0	0	0	
A.III.1.b)	Crediti finanziari v/Regione	0	0	0	
A.III.1.c)	Crediti finanziari v/partecipate	0	0	0	
A.III.1.d)	Crediti finanziari v/altri	0	0	0	
A.III.2)	Titoli	0	0	0	
A.III.2.a)	Partecipazioni	0	0	0	
A.III.2.b)	Altri titoli	0	0	0	
	TOTALE A)	152.481.229	163.449.954	-10.968.725	-7%
B)	ATTIVO CIRCOLANTE				
B.I)	Rimanenze	2.101.672	1.788.158	313.514	18%
B.I.1)	Rimanenze beni sanitari	1.937.326	1.504.317	433.009	29%
B.I.2)	Rimanenze beni non sanitari	164.346	283.841	-119.495	-42%
B.I.3)	Acconti per acquisti beni sanitari	0	0	0	
B.I.4)	Acconti per acquisti beni non sanitari	0	0	0	
B.II)	Crediti (con separata indicazione, per ciascuna voce, degli importi esigibili oltre l'esercizio successivo)	20.358.890	21.756.756	-1.397.866	-6%
B.II.1)	Crediti v/Stato	2.908.196	3.916.221	-1.008.025	-26%
B.II.1.a)	Crediti v/Stato - parte corrente	0	1.810.230	-1.810.230	-100%
B.II.1.a.1)	Crediti v/Stato per spesa corrente e acconti	0	0	0	
B.II.1.a.2)	Crediti v/Stato - altro	0	1.810.230	-1.810.230	-100%
B.II.1.b)	Crediti v/Stato - investimenti	1.130.525	2.105.991	-975.466	-46%
B.II.1.c)	Crediti v/Stato - per ricerca	1.777.672	0	1.777.672	
B.II.1.c.1)	Crediti v/Ministero della Salute per ricerca corrente	1.191.272	0	1.191.272	
B.II.1.c.2)	Crediti v/Ministero della Salute per ricerca finalizzata	586.400	0	586.400	
B.II.1.c.3)	Crediti v/Stato per ricerca - altre Amministrazioni centrali	0	0	0	
B.II.1.c.4)	Crediti v/Stato - investimenti per ricerca	0	0	0	
B.II.1.d)	Crediti v/prefetture	0	0	0	
B.II.2)	Crediti v/Regione o Provincia Autonoma	6.039.025	6.450.519	-411.494	-6%
B.II.2.a)	Crediti v/Regione o Provincia Autonoma - parte corrente	91.843	1.606.265	-1.514.422	-94%
B.II.2.a.1)	Crediti v/Regione o Provincia Autonoma per spesa corrente	91.843	1.606.265	-1.514.422	-94%
B.II.2.a.1.a)	Crediti v/Regione o Provincia Autonoma per finanziamento sanitario ordinario corrente	0	0	0	
B.II.2.a.1.b)	Crediti v/Regione o Provincia Autonoma per finanziamento sanitario aggiuntivo corrente LEA	0	0	0	
B.II.2.a.1.c)	Crediti v/Regione o Provincia Autonoma per finanziamento sanitario aggiuntivo corrente extra LEA	0	0	0	
B.II.2.a.1.d)	Crediti v/Regione o Provincia Autonoma per spesa corrente - altro	91.843	1.606.265	-1.514.422	-94%
B.II.2.a.2)	Crediti v/Regione o Provincia Autonoma per ricerca	0	0	0	
B.II.2.b)	Crediti v/Regione o Provincia Autonoma - patrimonio netto	5.947.182	4.844.254	1.102.928	23%
B.II.2.b.1)	Crediti v/Regione o Provincia Autonoma per finanziamento per investimenti	4.391.812	4.844.254	-452.442	-9%
B.II.2.b.2)	Crediti v/Regione o Provincia Autonoma per incremento fondo di dotazione	0	0	0	
B.II.2.b.3)	Crediti v/Regione o Provincia Autonoma per ripiano perdite	0	0	0	
B.II.2.b.4)	Crediti v/Regione o Provincia Autonoma per ricostituzione risorse da investimenti esercizi precedenti	1.555.370	0	1.555.370	



B.II.3)	Crediti v/Comuni	0	0	0	
B.II.4)	Crediti v/aziende sanitarie pubbliche e acconto quota FSR da distribuire	1.957.517	1.677.652	279.865	17%
B.II.4.a)	Crediti v/aziende sanitarie pubbliche della Regione	1.957.517	1.677.652	279.865	17%
B.II.4.b)	Crediti v/aziende sanitarie pubbliche fuori Regione	0	0	0	
B.II.5)	Crediti v/società partecipate e/o enti dipendenti della Regione	0	0	0	
B.II.6)	Crediti v/Erario	15.678	41.161	-25.483	-62%
B.II.7)	Crediti v/altri	9.438.473	9.671.203	-232.730	-2%
B.III)	Attività finanziarie che non costituiscono immobilizzazioni	0	0	0	
B.III.1)	Partecipazioni che non costituiscono immobilizzazioni	0	0	0	
B.III.2)	Altri titoli che non costituiscono immobilizzazioni	0	0	0	
B.IV)	Disponibilità liquide	207.861	207.895	-34	-0%
B.IV.1)	Cassa	2.800	2.800	0	0%
B.IV.2)	Istituto Tesoriere	39.971	39.971	0	0%
B.IV.3)	Tesoreria Unica	0	0	0	
B.IV.4)	Conto corrente postale	165.090	165.124	-34	-0%
	TOTALE B)	22.668.423	23.752.809	-1.084.386	-5%
C)	RATEI E RISCONTI ATTIVI				
C.I)	Ratei attivi	308	0	308	
C.II)	Risconti attivi	945.070	982.873	-37.803	-4%
	TOTALE C)	945.378	982.873	-37.495	-4%
	Totale attivo	176.095.030	188.185.636	-12.090.606	-6%
D)	CONTI D'ORDINE				
D.1)	Canoni di leasing ancora da pagare	0	0	0	
D.2)	Depositi cauzionali	25.936	-25.936	51.872	-200%
D.3)	Beni in comodato	0	0	0	
D.4)	Altri conti d'ordine	0	0	0	
	TOTALE D)	25.936	-25.936	51.872	-200%

PASSIVO

A)	PATRIMONIO NETTO				
A.I)	Fondo di dotazione	89.011	89.011	0	0%
A.II)	Finanziamenti per investimenti	135.475.090	146.354.022	-10.878.932	-7%
A.II.1)	Finanziamenti per beni di prima dotazione	0	0	0	
A.II.2)	Finanziamenti da Stato per investimenti	126.504.929	138.961.586	-12.456.657	-9%
A.II.2.a)	Finanziamenti da Stato ex art. 20 Legge 67/88	125.061.489	137.384.952	-12.323.463	-9%
A.II.2.b)	Finanziamenti da Stato per ricerca	1.443.439	1.576.634	-133.195	-8%
A.II.2.c)	Finanziamenti da Stato - altro	0	0	0	
A.II.3)	Finanziamenti da Regione per investimenti	7.218.341	6.209.315	1.009.026	16%
A.II.4)	Finanziamenti da altri soggetti pubblici per investimenti	0	0	0	
A.II.5)	Finanziamenti per investimenti da rettifica contributi in conto esercizio	1.751.821	1.183.120	568.701	48%
A.III)	Riserve da donazioni e lasciti vincolati ad investimenti	50.600	50.600	0	0%
A.IV)	Altre riserve	0	0	0	
A.V)	Contributi per ripiano perdite	551.651.375	484.033.125	67.618.250	14%
A.VI)	Utili (perdite) portati a nuovo	-564.566.228	-510.136.791	-54.429.437	11%
A.VII)	Utile (perdita) dell'esercizio	-42.577.645	-54.429.437	11.851.792	-22%
	TOTALE A)	80.122.204	65.960.530	14.161.674	21%
B)	FONDI PER RISCHI ED ONERI				
B.1)	Fondi per imposte, anche differite	0	0	0	
B.2)	Fondi per rischi	3.489.563	2.618.565	870.998	33%
B.3)	Fondi da distribuire	0	0	0	
B.4)	Quota inutilizzata contributi di parte corrente vincolati	11.068.474	3.639.169	7.429.305	204%
B.5)	Altri fondi oneri	2.024.642	5.572.855	-3.548.213	-64%
	TOTALE B)	16.582.679	11.830.589	4.752.090	40%
C)	TRATTAMENTO FINE RAPPORTO				
C.1)	Premi operosità	0	0	0	
C.2)	TFR personale dipendente	0	0	0	
	TOTALE C)	0	0	0	
D)	DEBITI (con separata indicazione, per ciascuna voce, degli importi esigibili oltre l'esercizio successivo)				
D.1)	Mutui passivi	0	0	0	
D.2)	Debiti v/Stato	11.759	11.759	0	0%
D.3)	Debiti v/Regione o Provincia Autonoma	0	3.220	-3.220	-100%
D.4)	Debiti v/Comuni	342.874	342.874	0	0%
D.5)	Debiti v/aziende sanitarie pubbliche	8.516.140	7.036.924	1.479.216	21%
D.5.a)	Debiti v/aziende sanitarie pubbliche della Regione per spesa corrente e mobilità	0	0	0	
D.5.b)	Debiti v/aziende sanitarie pubbliche della Regione per finanziamento sanitario aggiuntivo corrente LEA	0	0	0	
D.5.c)	Debiti v/aziende sanitarie pubbliche della Regione per finanziamento sanitario aggiuntivo corrente extra LEA	0	0	0	
D.5.d)	Debiti v/aziende sanitarie pubbliche della Regione per altre prestazioni	8.516.140	7.036.924	1.479.216	21%
D.5.e)	Debiti v/aziende sanitarie pubbliche della Regione per versamenti a patrimonio netto	0	0	0	
D.5.f)	Debiti v/aziende sanitarie pubbliche fuori Regione	0	0	0	
D.6)	Debiti v/società partecipate e/o enti dipendenti della Regione	0	0	0	



D.7)	Debiti v/fornitori	56.139.059	87.549.097	-31.410.038	-36%
D.8)	Debiti v/Istituto Tesoriere	3.881.731	4.673.623	-791.892	-17%
D.9)	Debiti tributari	2.834.408	2.952.296	-117.888	-4%
D.10)	Debiti v/altri finanziatori	0	0	0	
D.11)	Debiti v/istituti previdenziali, assistenziali e sicurezza sociale	2.860.797	2.727.204	133.593	5%
D.12)	Debiti v/altri	2.560.071	3.933.607	-1.373.536	-35%
	TOTALE D)	77.146.838	109.230.604	-32.083.766	-29%
E)	RATEI E RISCONTI PASSIVI				
E.1)	Ratei passivi	838.724	1.134.075	-295.351	-26%
E.2)	Risconti passivi	1.404.584	29.838	1.374.746	4.607%
	TOTALE E)	2.243.308	1.163.912	1.079.396	93%
	Totale passivo	176.095.029	188.185.635	-12.090.606	-6%
F)	CONTI D'ORDINE				
F.1)	Canoni di leasing ancora da pagare	0	0	0	
F.2)	Depositi cauzionali	25.936	-25.936	51.872	-200%
F.3)	Beni in comodato	0	0	0	
F.4)	Altri conti d'ordine	0	0	0	
	TOTALE F)	25.936	-25.936	51.872	-200%



Schema Conto Economico 118 - CONSUNTIVO - Azienda: 120908

Data Competenza: 31-12-2014

CODICE MIN	VOCE	2014	2013	2014-2013	Diff(%)
A)	Valore della produzione				
A.1)	Contributi in c/esercizio	23.424.643	22.474.113	950.530	4%
A.1.a)	Contributi in c/esercizio - da Regione o Provincia Autonoma per quota F.S. regionale	11.747.362	11.677.298	70.064	1%
A.1.b)	Contributi in c/esercizio - extra fondo	0	5.300	-5.300	-100%
A.1.b.1)	Contributi da Regione o Prov. Aut. (extra fondo) - vincolati	0	5.300	-5.300	-100%
A.1.b.2)	Contributi da Regione o Prov. Aut. (extra fondo) - Risorse aggiuntive da bilancio a titolo di copertura LEA	0	0	0	
A.1.b.3)	Contributi da Regione o Prov. Aut. (extra fondo) - Risorse aggiuntive da bilancio a titolo di copertura extra LEA	0	0	0	
A.1.b.4)	Contributi da Regione o Prov. Aut. (extra fondo) - altro	0	0	0	
A.1.b.5)	Contributi da aziende sanitarie pubbliche (extra fondo)	0	0	0	
A.1.b.6)	Contributi da altri soggetti pubblici	0	0	0	
A.1.c)	Contributi in c/esercizio - per ricerca	11.619.781	10.791.515	828.266	8%
A.1.c.1)	da Ministero della Salute per ricerca corrente	4.837.605	5.000.404	-162.799	-3%
A.1.c.2)	da Ministero della Salute per ricerca finalizzata	1.998.465	760.523	1.237.942	163%
A.1.c.3)	da Regione e altri soggetti pubblici	540.766	1.186.370	-645.604	-54%
A.1.c.4)	da privati	4.242.945	3.844.218	398.727	10%
A.1.d)	Contributi in c/esercizio - da privati	57.500	0	57.500	
A.2)	Rettifica contributi c/esercizio per destinazione ad investimenti	-953.134	-939.918	-13.216	1%
A.3)	Utilizzo fondi per quote inutilizzate contributi vincolati di esercizi precedenti	5.596.081	1.201.916	4.394.165	366%
A.4)	Ricavi per prestazioni sanitarie e sociosanitarie a rilevanza sanitaria	109.292.878	100.144.913	9.147.965	9%
A.4.a)	Ricavi per prestazioni sanitarie e sociosanitarie - ad aziende sanitarie pubbliche	97.549.552	87.711.395	9.838.157	11%
A.4.b)	Ricavi per prestazioni sanitarie e sociosanitarie - intramoenia	9.454.263	9.929.976	-475.713	-5%
A.4.c)	Ricavi per prestazioni sanitarie e sociosanitarie - altro	2.289.063	2.503.542	-214.479	-9%
A.5)	Concorsi, recuperi e rimborsi	1.193.658	1.978.191	-784.533	-40%
A.6)	Compartecipazione alla spesa per prestazioni sanitarie (Ticket)	4.211.565	4.479.531	-267.966	-6%
A.7)	Quota contributi in c/capitale imputata nell'esercizio	13.703.931	12.626.023	1.077.908	9%
A.8)	Incrementi delle immobilizzazioni per lavori interni	0	0	0	
A.9)	Altri ricavi e proventi	1.344.081	740.429	603.652	82%
	TOTALE A)	157.813.703	142.705.198	15.108.505	11%
B)	Costi della produzione				
B.1)	Acquisti di beni	60.664.311	55.578.763	5.085.548	9%
B.1.a)	Acquisti di beni sanitari	60.406.754	55.387.170	5.019.584	9%
B.1.b)	Acquisti di beni non sanitari	257.557	191.592	65.965	34%
B.2)	Acquisti di servizi sanitari	17.763.571	17.875.170	-111.599	-1%
B.2.a)	Acquisti di servizi sanitari - Medicina di base	0	0	0	
B.2.b)	Acquisti di servizi sanitari - Farmaceutica	0	0	0	
B.2.c)	Acquisti di servizi sanitari per assistenza specialistica ambulatoriale	0	0	0	
B.2.d)	Acquisti di servizi sanitari per assistenza riabilitativa	0	0	0	
B.2.e)	Acquisti di servizi sanitari per assistenza integrativa	0	0	0	
B.2.f)	Acquisti di servizi sanitari per assistenza protesica	0	0	0	
B.2.g)	Acquisti di servizi sanitari per assistenza ospedaliera	0	0	0	
B.2.h)	Acquisti prestazioni di psichiatria residenziale e semiresidenziale	0	0	0	
B.2.i)	Acquisti prestazioni di distribuzione farmaci File F	0	0	0	
B.2.j)	Acquisti prestazioni termali in convenzione	0	0	0	
B.2.k)	Acquisti prestazioni di trasporto sanitario	168.413	153.748	14.665	10%
B.2.l)	Acquisti prestazioni socio-sanitarie a rilevanza sanitaria	758	0	758	
B.2.m)	Compartecipazione al personale per att. Libero-prof. (intramoenia)	7.142.359	7.080.322	62.037	1%
B.2.n)	Rimborsi Assegni e contributi sanitari	1.390.977	629.022	761.955	121%
B.2.o)	Consulenze, collaborazioni, interinale, altre prestazioni di lavoro sanitarie e sociosanitarie	5.565.901	5.637.734	-71.833	-1%
B.2.p)	Altri servizi sanitari e sociosanitari a rilevanza sanitaria	3.495.163	4.374.344	-879.181	-20%
B.2.q)	Costi per differenziale Tariffe TUC	0	0	0	
B.3)	Acquisti di servizi non sanitari	22.402.461	25.134.304	-2.731.843	-11%
B.3.a)	Servizi non sanitari	20.780.890	23.473.314	-2.692.424	-11%
B.3.b)	Consulenze, collaborazioni, interinale, altre prestazioni di lavoro non sanitarie	1.561.969	1.597.636	-35.667	-2%
B.3.c)	Formazione	59.602	63.354	-3.752	-6%
B.4)	Manutenzione e riparazione	7.223.672	11.270.169	-4.046.497	-36%
B.5)	Godimento di beni di terzi	629.939	738.476	-108.537	-15%
B.6)	Costi del personale	58.902.995	60.217.637	-1.314.642	-2%
B.6.a)	Personale dirigente medico	25.903.648	26.822.757	-919.109	-3%
B.6.b)	Personale dirigente ruolo sanitario non medico	4.638.288	4.834.283	-195.995	-4%
B.6.c)	Personale comparto ruolo sanitario	18.705.999	18.917.827	-211.828	-1%
B.6.d)	Personale dirigente altri ruoli	1.120.220	1.062.772	57.448	5%
B.6.e)	Personale comparto altri ruoli	8.534.840	8.579.998	-45.158	-1%



B.7)	Oneri diversi di gestione	1.940.844	1.860.139	80.705	4%
B.8)	Ammortamenti	13.946.153	12.889.750	1.056.403	8%
B.8.a)	Ammortamenti immobilizzazioni immateriali	566.835	571.127	-4.292	-1%
B.8.b)	Ammortamenti dei Fabbriati	6.929.042	6.887.212	41.830	1%
B.8.c)	Ammortamenti delle altre immobilizzazioni materiali	6.450.276	5.431.410	1.018.866	19%
B.9)	Svalutazione delle immobilizzazioni e dei crediti	0	0	0	
B.10)	Variazione delle rimanenze	-313.514	158.355	-471.869	-298%
B.10.a)	Variazione delle rimanenze sanitarie	-433.009	73.491	-506.500	-689%
B.10.b)	Variazione delle rimanenze non sanitarie	119.495	84.864	34.631	41%
B.11)	Accantonamenti	10.398.847	4.775.990	5.622.857	118%
B.11.a)	Accantonamenti per rischi	1.230.599	791.781	438.818	55%
B.11.b)	Accantonamenti per premio operosità	0	0	0	
B.11.c)	Accantonamenti per quote inutilizzate di contributi vincolati	8.940.070	3.974.885	4.965.185	125%
B.11.d)	Altri accantonamenti	228.177	9.325	218.852	2.347%
	TOTALE B)	193.559.279	190.498.753	3.060.526	2%
	Differenza tra valore e costi della produzione	-35.745.576	-47.793.555	12.047.979	-25%
C)	Proventi e oneri finanziari				
C.1)	Interessi attivi e altri proventi finanziari	334	406	-72	-18%
C.2)	Interessi passivi e altri oneri finanziari	372.680	415.015	-42.335	-10%
	TOTALE C)	-372.346	-414.609	42.263	-10%
D)	Rettifiche di valore di attività finanziarie				
D.1)	Rivalutazioni	0	0	0	
D.2)	Svalutazioni	0	0	0	
	TOTALE D)	0	0	0	
E)	Proventi e oneri straordinari				
E.1)	Proventi straordinari	1.132.714	229.678	903.036	393%
E.1.a)	Plusvalenze	0	0	0	
E.1.b)	Altri proventi straordinari	1.132.714	229.678	903.036	393%
E.2)	Oneri straordinari	1.958.834	721.038	1.237.796	172%
E.2.a)	Minusvalenze	0	0	0	
E.2.b)	Altri oneri straordinari	1.958.834	721.038	1.237.796	172%
	TOTALE E)	-826.120	-491.360	-334.760	68%
	Risultato prima delle imposte	-36.944.042	-48.699.524	11.755.482	-24%
Y)	Imposte sul reddito dell'esercizio				
Y.1)	IRAP	5.084.085	5.188.518	-104.433	-2%
Y.1.a)	IRAP relativa a personale dipendente	4.027.418	4.252.094	-224.676	-5%
Y.1.b)	IRAP relativa a collaboratori e personale assimilato a lavoro indipendente	473.535	414.049	59.486	14%
Y.1.c)	IRAP relativa ad attività di libera professione (intramoenia)	583.132	522.375	60.757	12%
Y.1.d)	IRAP relativa ad attività commerciali	0	0	0	
Y.2)	IRES	549.517	541.396	8.121	2%
Y.3)	Accantonamento a F.do Imposte (Accertamenti, condoni, ecc.)	0	0	0	
	Totale Y)	5.633.602	5.729.914	-96.312	-2%
	Utile (perdita) dell'esercizio	-42.577.644	-54.429.438	11.851.794	-22%



Stato Patrimoniale - CONSUNTIVO - Azienda: 120908

Data Competenza: 31-12-2014

CODICE MIN	CODICE	VOCE	VALORE
ATTIVO			
AAZ999	A	IMMOBILIZZAZIONI	152.481
AAA000	A.1	IMMOBILIZZAZIONI IMMATERIALI	1.466
AAA010	A.1.1	Costi di impianto e di ampliamento	32
AAA020	A.1.1.a	Costi di impianto e di ampliamento	345
AAA030	A.1.1.b	F.do Amm.to costi di impianto e di ampliamento	313
AAA040	A.1.2	Costi di ricerca e sviluppo	0
AAA050	A.1.2.a	Costi di ricerca e sviluppo	0
AAA060	A.1.2.b	F.do Amm.to costi di ricerca e sviluppo	0
AAA070	A.1.3	Diritti di brevetto e diritti di utilizzazione delle opere d'ingegno	65
AAA080	A.1.3.a	Diritti di brevetto e diritti di utilizzazione delle opere d'ingegno - derivanti dall'attivit� di ricerca	144
AAA090	A.1.3.b	F.do Amm.to diritti di brevetto e diritti di utilizzazione delle opere d'ingegno - derivanti dall'attivit� di ricerca	79
AAA100	A.1.3.c	Diritti di brevetto e diritti di utilizzazione delle opere d'ingegno - altri	0
AAA110	A.1.3.d	F.do Amm.to diritti di brevetto e diritti di utilizzazione delle opere d'ingegno - altri	0
AAA120	A.1.4	Immobilizzazioni immateriali in corso e acconti	0
AAA130	A.1.5	Altre immobilizzazioni immateriali	1.369
AAA140	A.1.5.a	Concessioni, licenze, marchi e diritti simili	5.072
AAA150	A.1.5.b	F.do Amm.to concessioni, licenze, marchi e diritti simili	3.703
AAA160	A.1.5.c	Migliorie su beni di terzi	0
AAA170	A.1.5.d	F.do Amm.to migliorie su beni di terzi	0
AAA180	A.1.5.e	Pubblicit�	0
AAA190	A.1.5.f	F.do Amm.to pubblicit�	0
AAA200	A.1.5.g	Altre immobilizzazioni immateriali	0
AAA210	A.1.5.h	F.do Amm.to altre immobilizzazioni immateriali	0
AAA220	A.1.6	Fondo Svalutazione immobilizzazioni immateriali	0
AAA230	A.1.6.a	F.do Svalut. Costi di impianto e di ampliamento	0
AAA240	A.1.6.b	F.do Svalut. Costi di ricerca e sviluppo	0
AAA250	A.1.6.c	F.do Svalut. Diritti di brevetto e diritti di utilizzazione delle opere d'ingegno	0
AAA260	A.1.6.d	F.do Svalut. Altre immobilizzazioni immateriali	0
AAA270	A.II	IMMOBILIZZAZIONI MATERIALI	151.015
AAA280	A.II.1	Terreni	0
AAA290	A.II.1.a	Terreni disponibili	0
AAA300	A.II.1.b	Terreni indisponibili	0
AAA310	A.II.2	Fabbricati	142.643
AAA320	A.II.2.a	Fabbricati non strumentali (disponibili)	5
AAA330	A.II.2.a.1	Fabbricati non strumentali (disponibili)	5
AAA340	A.II.2.a.2	F.do Amm.to Fabbricati non strumentali (disponibili)	0
AAA350	A.II.2.b	Fabbricati strumentali (indisponibili)	142.638
AAA360	A.II.2.b.1	Fabbricati strumentali (indisponibili)	231.751
AAA370	A.II.2.b.2	F.do Amm.to Fabbricati strumentali (indisponibili)	89.114
AAA380	A.II.3	Impianti e macchinari	260
AAA390	A.II.3.a	Impianti e macchinari	5.964
AAA400	A.II.3.b	F.do Amm.to Impianti e macchinari	5.704
AAA410	A.II.4	Attrezzature sanitarie e scientifiche	4.524
AAA420	A.II.4.a	Attrezzature sanitarie e scientifiche	66.353
AAA430	A.II.4.b	F.do Amm.to Attrezzature sanitarie e scientifiche	61.829
AAA440	A.II.5	Mobili e arredi	1.074
AAA450	A.II.5.a	Mobili e arredi	6.305
AAA460	A.II.5.b	F.do Amm.to Mobili e arredi	5.232
AAA470	A.II.6	Automezzi	0
AAA480	A.II.6.a	Automezzi	92
AAA490	A.II.6.b	F.do Amm.to Automezzi	92
AAA500	A.II.7	Oggetti d'arte	0
AAA510	A.II.8	Altre immobilizzazioni materiali	2.515
AAA520	A.II.8.a	Altre immobilizzazioni materiali	7.333
AAA530	A.II.8.b	F.do Amm.to Altre immobilizzazioni materiali	4.818
AAA540	A.II.9	Immobilizzazioni materiali in corso e acconti	0



AAA550	A.II.10	Fondo Svalutazione immobilizzazioni materiali	0
AAA560	A.II.10.a	F.do Svalut. Terreni	0
AAA570	A.II.10.b	F.do Svalut. Fabbricati	0
AAA580	A.II.10.c	F.do Svalut. Impianti e macchinari	0
AAA590	A.II.10.d	F.do Svalut. Attrezzature sanitarie e scientifiche	0
AAA600	A.II.10.e	F.do Svalut. Mobili e arredi	0
AAA610	A.II.10.f	F.do Svalut. Automezzi	0
AAA620	A.II.10.g	F.do Svalut. Oggetti d'arte	0
AAA630	A.II.10.h	F.do Svalut. Altre immobilizzazioni materiali	0
AAA640	A.III	IMMOBILIZZAZIONI FINANZIARIE	0
AAA650	A.III.1	Crediti finanziari	0
AAA660	A.III.1.a	Crediti finanziari v/Stato	0
AAA670	A.III.1.b	Crediti finanziari v/Regione	0
AAA680	A.III.1.c	Crediti finanziari v/partecipate	0
AAA690	A.III.1.d	Crediti finanziari v/altri	0
AAA700	A.III.2	Titoli	0
AAA710	A.III.2.a	Partecipazioni	0
AAA720	A.III.2.b	Altri titoli	0
AAA730	A.III.2.b.1	Titoli di Stato	0
AAA740	A.III.2.b.2	Altre Obbligazioni	0
AAA750	A.III.2.b.3	Titoli azionari quotati in Borsa	0
AAA760	A.III.2.b.4	Titoli diversi	0
ABZ999	B	ATTIVO CIRCOLANTE	22.668
ABA000	B.I	RIMANENZE	2.102
ABA010	B.I.1	Rimanenze beni sanitari	1.937
ABA020	B.I.1.a	Prodotti farmaceutici ed emoderivati	1.392
ABA030	B.I.1.b	Sangue ed emocomponenti	0
ABA040	B.I.1.c	Dispositivi medici	493
ABA050	B.I.1.d	Prodotti dietetici	21
ABA060	B.I.1.e	Materiali per la profilassi (vaccini)	0
ABA070	B.I.1.f	Prodotti chimici	0
ABA080	B.I.1.g	Materiali e prodotti per uso veterinario	2
ABA090	B.I.1.h	Altri beni e prodotti sanitari	30
ABA100	B.I.1.i	Acconti per acquisto di beni e prodotti sanitari	0
ABA110	B.I.2	Rimanenze beni non sanitari	164
ABA120	B.I.2.a	Prodotti alimentari	0
ABA130	B.I.2.b	Materiali di guardaroba, di pulizia, e di convivenza in genere	9
ABA140	B.I.2.c	Combustibili, carburanti e lubrificanti	0
ABA150	B.I.2.d	Supporti informatici e cancelleria	155
ABA160	B.I.2.e	Materiale per la manutenzione	0
ABA170	B.I.2.f	Altri beni e prodotti non sanitari	0
ABA180	B.I.2.g	Acconti per acquisto di beni e prodotti non sanitari	0
ABA190	B.II	CREDITI	20.359
ABA200	B.II.1	Crediti v/Stato	2.908
ABA210	B.II.1.a	Crediti v/Stato per spesa corrente - Integrazione a norma del D.L.vo 56/2000	0
ABA220	B.II.1.b	Crediti v/Stato per spesa corrente - FSN	0
ABA230	B.II.1.c	Crediti v/Stato per mobilita' attiva extraregionale	0
ABA240	B.II.1.d	Crediti v/Stato per mobilita' attiva internazionale	0
ABA250	B.II.1.e	Crediti v/Stato per acconto quota fabbisogno sanitario regionale standard	0
ABA260	B.II.1.f	Crediti v/Stato per finanziamento sanitario aggiuntivo corrente	0
ABA270	B.II.1.g	Crediti v/Stato per spesa corrente - altro	0
ABA280	B.II.1.h	Crediti v/Stato per finanziamenti per investimenti	1.131
ABA290	B.II.1.i	Crediti v/Stato per ricerca	1.778
ABA300	B.II.1.i.1	Crediti v/Stato per ricerca corrente - Ministero della Salute	1.191
ABA310	B.II.1.i.2	Crediti v/Stato per ricerca finalizzata - Ministero della Salute	586
ABA320	B.II.1.i.3	Crediti v/Stato per ricerca - altre Amministrazioni centrali	0
ABA330	B.II.1.i.4	Crediti v/Stato per ricerca - finanziamenti per investimenti	0
ABA340	B.II.1.l	Crediti v/prefetture	0
ABA350	B.II.2	Crediti v/Regione o Provincia Autonoma	6.039
ABA360	B.II.2.a	Crediti v/Regione o Provincia Autonoma per spesa corrente	92
ABA370	B.II.2.a.1	Crediti v/Regione o Provincia Autonoma per spesa corrente - IRAP	0
ABA380	B.II.2.a.2	Crediti v/Regione o Provincia Autonoma per spesa corrente - Addizionale IRPEF	0
ABA390	B.II.2.a.3	Crediti v/Regione o Provincia Autonoma per quota FSR	0
ABA400	B.II.2.a.4	Crediti v/Regione o Provincia Autonoma per mobilita' attiva intraregionale	0
ABA410	B.II.2.a.5	Crediti v/Regione o Provincia Autonoma per mobilita' attiva extraregionale	0
ABA420	B.II.2.a.6	Crediti v/Regione o Provincia Autonoma per acconto quota FSR	0



ABA430	B.II.2.a.7	Crediti v/Regione o Provincia Autonoma per finanziamento sanitario aggiuntivo corrente LEA	0
ABA440	B.II.2.a.8	Crediti v/Regione o Provincia Autonoma per finanziamento sanitario aggiuntivo corrente extra LEA	0
ABA450	B.II.2.a.9	Crediti v/Regione o Provincia Autonoma per spesa corrente - altro	92
ABA460	B.II.2.a.10	Crediti v/Regione o Provincia Autonoma per ricerca	0
ABA470	B.II.2.b	Crediti v/Regione o Provincia Autonoma per versamenti a patrimonio netto	5.947
ABA480	B.II.2.b.1	Crediti v/Regione o Provincia Autonoma per finanziamenti per investimenti	4.392
ABA490	B.II.2.b.2	Crediti v/Regione o Provincia Autonoma per incremento fondo dotazione	0
ABA500	B.II.2.b.3	Crediti v/Regione o Provincia Autonoma per ripiano perdite	0
ABA510	B.II.2.b.4	Crediti v/Regione per copertura debiti al 31/12/2005	0
ABA520	B.II.2.b.5	Crediti v/Regione o Provincia Autonoma per ricostituzione risorse da investimenti esercizi precedenti	1.555
ABA530	B.II.3	Crediti v/Comuni	0
ABA540	B.II.4	Crediti v/Aziende sanitarie pubbliche	1.958
ABA550	B.II.4.a	Crediti v/Aziende sanitarie pubbliche della Regione	1.958
ABA560	B.II.4.a.1	Crediti v/Aziende sanitarie pubbliche della Regione - per mobilita` in compensazione	0
ABA570	B.II.4.a.2	Crediti v/Aziende sanitarie pubbliche della Regione - per mobilita` non in compensazione	0
ABA580	B.II.4.a.3	Crediti v/Aziende sanitarie pubbliche della Regione - per altre prestazioni	1.958
ABA590	B.II.4.b	Acconto quota FSR da distribuire	0
ABA600	B.II.4.c	Crediti v/Aziende sanitarie pubbliche Extraregione	0
ABA610	B.II.5	Crediti v/societa` partecipate e/o enti dipendenti della Regione	0
ABA620	B.II.5.a	Crediti v/enti regionali	0
ABA630	B.II.5.b	Crediti v/sperimentazioni gestionali	0
ABA640	B.II.5.c	Crediti v/altre partecipate	0
ABA650	B.II.6	Crediti v/Erario	16
ABA660	B.II.7	Crediti v/altri	9.438
ABA670	B.II.7.a	Crediti v/clienti privati	4.014
ABA680	B.II.7.b	Crediti v/gestioni liquidatorie	0
ABA690	B.II.7.c	Crediti v/altri soggetti pubblici	5.424
ABA700	B.II.7.d	Crediti v/altri soggetti pubblici per ricerca	0
ABA710	B.II.7.e	Altri crediti diversi	0
ABA720	B.III	ATTIVITA' FINANZIARIE CHE NON COSTITUISCONO IMMOBILIZZAZIONI	0
ABA730	B.III.1	Partecipazioni che non costituiscono immobilizzazioni	0
ABA740	B.III.2	Altri titoli che non costituiscono immobilizzazioni	0
ABA750	B.IV	DISPONIBILITA' LIQUIDE	208
ABA760	B.IV.1	Cassa	3
ABA770	B.IV.2	Istituto Tesoriere	40
ABA780	B.IV.3	Tesoreria Unica	0
ABA790	B.IV.4	Conto corrente postale	165
ACZ999	C	RATEI E RISCONTI ATTIVI	945
ACA000	C.I	RATEI ATTIVI	0
ACA010	C.I.1	Ratei attivi	0
ACA020	C.I.2	Ratei attivi v/Aziende sanitarie pubbliche della Regione	0
ACA030	C.II	RISCONTI ATTIVI	945
ACA040	C.II.1	Risconti attivi	945
ACA050	C.II.2	Risconti attivi v/Aziende sanitarie pubbliche della Regione	0
ADZ999	D	CONTI D'ORDINE	26
ADA000	D.I	CANONI DI LEASING ANCORA DA PAGARE	0
ADA010	D.II	DEPOSITI CAUZIONALI	26
ADA020	D.III	BENI IN COMODATO	0
ADA030	D.IV	ALTRI CONTI D'ORDINE	0
PASSIVO			
PAZ999	A	PATRIMONIO NETTO	80.121
PAA000	A.I	FONDO DI DOTAZIONE	89
PAA010	A.II	FINANZIAMENTI PER INVESTIMENTI	135.475
PAA020	A.II.1	Finanziamenti per beni di prima dotazione	0
PAA030	A.II.2	Finanziamenti da Stato per investimenti	126.505
PAA040	A.II.2.a	Finanziamenti da Stato per investimenti - ex art.20 legge 67/88	125.061
PAA050	A.II.2.b	Finanziamenti da Stato per investimenti - ricerca	1.443
PAA060	A.II.2.c	Finanziamenti da Stato per investimenti - altro	0
PAA070	A.II.3	Finanziamenti da Regione per investimenti	7.218
PAA080	A.II.4	Finanziamenti da altri soggetti pubblici per investimenti	0



PAA090	A.II.5	Finanziamenti per investimenti da rettifica contributi in conto esercizio	1.752
PAA100	A.III	RISERVE DA DONAZIONI E LASCITI VINCOLATI AD INVESTIMENTI	51
PAA110	A.IV	ALTRE RISERVE	0
PAA120	A.IV.1	Riserve da rivalutazioni	0
PAA130	A.IV.2	Riserve da plusvalenze da reinvestire	0
PAA140	A.IV.3	Contributi da reinvestire	0
PAA150	A.IV.4	Riserve da utili di esercizio destinati ad investimenti	0
PAA160	A.IV.5	Riserve diverse	0
PAA170	A.V	CONTRIBUTI PER RIPIANO PERDITE	551.651
PAA180	A.V.1	Contributi per copertura debiti al 31/12/2005	0
PAA190	A.V.2	Contributi per ricostituzione risorse da investimenti esercizi precedenti	1.555
PAA200	A.V.3	Altro	550.096
PAA210	A.VI	UTILI (PERDITE) PORTATI A NUOVO	-564.566
PAA220	A.VII	UTILE (PERDITA) D'ESERCIZIO	-42.579
PBZ999	B	FONDI PER RISCHI E ONERI	16.583
PBA000	B.I	FONDI PER IMPOSTE, ANCHE DIFFERITE	0
PBA010	B.II	FONDI PER RISCHI	3.490
PBA020	B.II.1	Fondo rischi per cause civili ed oneri processuali	1.275
PBA030	B.II.2	Fondo rischi per contenzioso personale dipendente	349
PBA040	B.II.3	Fondo rischi connessi all'acquisto di prestazioni sanitarie da privato	0
PBA050	B.II.4	Fondo rischi per copertura diretta dei rischi (autoassicurazione)	1.866
PBA060	B.II.5	Altri fondi rischi	0
PBA070	B.III	FONDI DA DISTRIBUIRE	0
PBA080	B.III.1	FSR indistinto da distribuire	0
PBA090	B.III.2	FSR vincolato da distribuire	0
PBA100	B.III.3	Fondo per ripiano disavanzi pregressi	0
PBA110	B.III.4	Fondo finanziamento sanitario aggiuntivo corrente LEA	0
PBA120	B.III.5	Fondo finanziamento sanitario aggiuntivo corrente extra LEA	0
PBA130	B.III.6	Fondo finanziamento per ricerca	0
PBA140	B.III.7	Fondo finanziamento per investimenti	0
PBA150	B.IV	QUOTE INUTILIZZATE CONTRIBUTI	11.068
PBA160	B.IV.1	Quote inutilizzate contributi da Regione o Prov. Aut. per quota F.S. vincolato	6.101
PBA170	B.IV.2	Quote inutilizzate contributi vincolati da soggetti pubblici (extra fondo)	0
PBA180	B.IV.3	Quote inutilizzate contributi per ricerca	2.513
PBA190	B.IV.4	Quote inutilizzate contributi vincolati da privati	2.455
PBA200	B.V	ALTRI FONDI PER ONERI E SPESE	2.025
PBA210	B.V.1	Fondi integrativi pensione	0
PBA220	B.V.2	Fondi rinnovi contrattuali	0
PBA230	B.V.2.a	Fondo rinnovi contrattuali personale dipendente	0
PBA240	B.V.2.b	Fondo rinnovi convenzioni MMG/PLS/MCA	0
PBA250	B.V.2.c	Fondo rinnovi convenzioni medici Sumai	0
PBA260	B.V.3	Altri fondi per oneri e spese	2.025
PCZ999	C	TRATTAMENTO FINE RAPPORTO	0
PCA000	C.I	FONDO PER PREMI OPEROSITA' MEDICI SUMAI	0
PCA010	C.II	FONDO PER TRATTAMENTO DI FINE RAPPORTO DIPENDENTI	0
PDZ999	D	DEBITI	77.147
PDA000	D.I	DEBITI PER MUTUI PASSIVI	0
PDA010	D.II	DEBITI V/STATO	12
PDA020	D.II.1	Debiti v/Stato per mobilita' passiva extraregionale	0
PDA030	D.II.2	Debiti v/Stato per mobilita' passiva internazionale	0
PDA040	D.II.3	Acconto quota FSR v/Stato	0
PDA050	D.II.4	Debiti v/Stato per restituzione finanziamenti - per ricerca	0
PDA060	D.II.5	Altri debiti v/Stato	12
PDA070	D.III	DEBITI V/REGIONE O PROVINCIA AUTONOMA	0
PDA080	D.III.1	Debiti v/Regione o Provincia Autonoma per finanziamenti	0
PDA090	D.III.2	Debiti v/Regione o Provincia Autonoma per mobilita' passiva intraregionale	0
PDA100	D.III.3	Debiti v/Regione o Provincia Autonoma per mobilita' passiva extraregionale	0
PDA110	D.III.4	Acconto quota FSR da Regione o Provincia Autonoma	0
PDA120	D.III.5	Altri debiti v/Regione o Provincia Autonoma	0
PDA130	D.IV	DEBITI V/COMUNI	343
PDA140	D.V	DEBITI V/AZIENDE SANITARIE PUBBLICHE	8.516
PDA150	D.V.1	Debiti v/Aziende sanitarie pubbliche della Regione	8.516
PDA160	D.V.1.a	Debiti v/Aziende sanitarie pubbliche della Regione - per quota FSR	0
PDA170	D.V.1.b	Debiti v/Aziende sanitarie pubbliche della Regione - per finanziamento sanitario aggiuntivo corrente LEA	0



PDA180	D.V.1.c	Debiti v/Aziende sanitarie pubbliche della Regione - per finanziamento sanitario aggiuntivo corrente extra LEA	0
PDA190	D.V.1.d	Debiti v/Aziende sanitarie pubbliche della Regione - per mobilita' in compensazione	0
PDA200	D.V.1.e	Debiti v/Aziende sanitarie pubbliche della Regione - per mobilita' non in compensazione	0
PDA210	D.V.1.f	Debiti v/Aziende sanitarie pubbliche della Regione - per altre prestazioni	8.516
PDA220	D.V.2	Debiti v/Aziende sanitarie pubbliche Extraregione	0
PDA230	D.V.3	Debiti v/Aziende sanitarie pubbliche della Regione per versamenti c/patrimonio netto	0
PDA240	D.VI	DEBITI V/ SOCIETA' PARTECIPATE E/O ENTI DIPENDENTI DELLA REGIONE	0
PDA250	D.VI.1	Debiti v/enti regionali	0
PDA260	D.VI.2	Debiti v/sperimentazioni gestionali	0
PDA270	D.VI.3	Debiti v/altre partecipate	0
PDA280	D.VII	DEBITI V/FORNITORI	56.139
PDA290	D.VII.1	Debiti verso erogatori (privati accreditati e convenzionati) di prestazioni sanitarie	0
PDA300	D.VII.2	Debiti verso altri fornitori	56.139
PDA310	D.VIII	DEBITI V/ISTITUTO TESORIERE	3.882
PDA320	D.IX	DEBITI TRIBUTARI	2.834
PDA330	D.X	DEBITI V/ISTITUTI PREVIDENZIALI, ASSISTENZIALI E SICUREZZA SOCIALE	2.861
PDA340	D.XI	DEBITI V/ALTRI	2.560
PDA350	D.XI.1	Debiti v/altri finanziatori	0
PDA360	D.XI.2	Debiti v/dipendenti	2.282
PDA370	D.XI.3	Debiti v/gestioni liquidatorie	0
PDA380	D.XI.4	Altri debiti diversi	278
PEZ999	E	RATEI E RISCONTI PASSIVI	2.243
PEA000	E.I	RATEI PASSIVI	839
PEA010	E.I.1	Ratei passivi	839
PEA020	E.I.2	Ratei passivi v/Aziende sanitarie pubbliche della Regione	0
PEA030	E.II	RISCONTI PASSIVI	1.405
PEA040	E.II.1	Risconti passivi	1.405
PEA050	E.II.2	Risconti passivi v/Aziende sanitarie pubbliche della Regione	0
PFZ999	F	CONTI D'ORDINE	26
PFA000	F.I	CANONI DI LEASING ANCORA DA PAGARE	0
PFA010	F.II	DEPOSITI CAUZIONALI	26
PFA020	F.III	BENI IN COMODATO	0
PFA030	F.IV	ALTRI CONTI D'ORDINE	0



Conto Economico - CONSUNTIVO - Azienda: 120908

Data Competenza: 31-12-2014

CODICE MIN	CODICE	VOCE	VALORE
AA0010	A.1	Contributi in c/esercizio	23.425
AA0020	A.1.A	Contributi da Regione o Prov. Aut. per quota F.S. regionale	11.747
AA0030	A.1.A.1	da Regione o Prov. Aut. per quota F.S. regionale indistinto	4.680
AA0040	A.1.A.2	da Regione o Prov. Aut. per quota F.S. regionale vincolato	7.067
AA0050	A.1.B	Contributi c/esercizio (extra fondo)	0
AA0060	A.1.B.1	da Regione o Prov. Aut. (extra fondo)	0
AA0070	A.1.B.1.1	Contributi da Regione o Prov. Aut. (extra fondo) vincolati	0
AA0080	A.1.B.1.2	Contributi da Regione o Prov. Aut. (extra fondo) - Risorse aggiuntive da bilancio regionale a titolo di copertura LEA	0
AA0090	A.1.B.1.3	Contributi da Regione o Prov. Aut. (extra fondo) - Risorse aggiuntive da bilancio regionale a titolo di copertura extra LEA	0
AA0100	A.1.B.1.4	Contributi da Regione o Prov. Aut. (extra fondo) - Altro	0
AA0110	A.1.B.2	Contributi da Aziende sanitarie pubbliche della Regione o Prov. Aut. (extra fondo)	0
AA0120	A.1.B.2.1	Contributi da Aziende sanitarie pubbliche della Regione o Prov. Aut. (extra fondo) vincolati	0
AA0130	A.1.B.2.2	Contributi da Aziende sanitarie pubbliche della Regione o Prov. Aut. (extra fondo) altro	0
AA0140	A.1.B.3	Contributi da altri soggetti pubblici (extra fondo)	0
AA0150	A.1.B.3.1	Contributi da altri soggetti pubblici (extra fondo) vincolati	0
AA0160	A.1.B.3.2	Contributi da altri soggetti pubblici (extra fondo) L. 210/92	0
AA0170	A.1.B.3.3	Contributi da altri soggetti pubblici (extra fondo) altro	0
AA0180	A.1.C	Contributi c/esercizio per ricerca	11.620
AA0190	A.1.C.1	Contributi da Ministero della Salute per ricerca corrente	4.838
AA0200	A.1.C.2	Contributi da Ministero della Salute per ricerca finalizzata	1.998
AA0210	A.1.C.3	Contributi da Regione ed altri soggetti pubblici per ricerca	541
AA0220	A.1.C.4	Contributi da privati per ricerca	4.243
AA0230	A.1.D	Contributi c/esercizio da privati	58
AA0240	A.2	Rettifica contributi c/esercizio per destinazione ad investimenti	-953
AA0250	A.2.A	Rettifica contributi in c/esercizio per destinazione ad investimenti - da Regione o Prov. Aut. per quota F.S. regionale	-953
AA0260	A.2.B	Rettifica contributi in c/esercizio per destinazione ad investimenti - altri contributi	0
AA0270	A.3	Utilizzo fondi per quote inutilizzate contributi vincolati di esercizi precedenti	5.597
AA0280	A.3.A	Utilizzo fondi per quote inutilizzate contributi di esercizi precedenti da Regione o Prov. Aut. per quota F.S. regionale vincolato	1.511
AA0290	A.3.B	Utilizzo fondi per quote inutilizzate contributi di esercizi precedenti da soggetti pubblici (extra fondo) vincolati	0
AA0300	A.3.C	Utilizzo fondi per quote inutilizzate contributi di esercizi precedenti per ricerca	2.676
AA0310	A.3.D	Utilizzo fondi per quote inutilizzate contributi vincolati di esercizi precedenti da privati	1.410
AA0320	A.4	Ricavi per prestazioni sanitarie e sociosanitarie a rilevanza sanitaria	109.292
AA0330	A.4.A	Ricavi per prestazioni sanitarie e sociosanitarie a rilevanza sanitaria erogate a soggetti pubblici	97.825
AA0340	A.4.A.1	Ricavi per prestaz. sanitarie e sociosanitarie a rilevanza sanitaria erogate ad Aziende sanitarie pubbliche della Regione	86.748
AA0350	A.4.A.1.1	Prestazioni di ricovero	36.509
AA0360	A.4.A.1.2	Prestazioni di specialistica ambulatoriale	21.336
AA0370	A.4.A.1.3	Prestazioni di psichiatria residenziale e semiresidenziale	0
AA0380	A.4.A.1.4	Prestazioni di File F	28.613
AA0390	A.4.A.1.5	Prestazioni servizi MMG, PLS, Contin. assistenziale	0
AA0400	A.4.A.1.6	Prestazioni servizi farmaceutica convenzionata	0
AA0410	A.4.A.1.7	Prestazioni termali	0
AA0420	A.4.A.1.8	Prestazioni trasporto ambulanze ed elisoccorso	0
AA0430	A.4.A.1.9	Altre prestazioni sanitarie e socio-sanitarie a rilevanza sanitaria	290
AA0440	A.4.A.2	Ricavi per prestaz. sanitarie e sociosanitarie a rilevanza sanitaria erogate ad altri soggetti pubblici	275
AA0450	A.4.A.3	Ricavi per prestaz. sanitarie e sociosanitarie a rilevanza sanitaria erogate a soggetti pubblici Extraregione	10.802
AA0460	A.4.A.3.1	Prestazioni di ricovero	7.010
AA0470	A.4.A.3.2	Prestazioni ambulatoriali	1.518
AA0480	A.4.A.3.3	Prestazioni di psichiatria non soggetta a compensazione (resid. e semiresid.)	0
AA0490	A.4.A.3.4	Prestazioni di File F	2.274
AA0500	A.4.A.3.5	Prestazioni servizi MMG, PLS, Contin. assistenziale Extraregione	0
AA0510	A.4.A.3.6	Prestazioni servizi farmaceutica convenzionata Extraregione	0
AA0520	A.4.A.3.7	Prestazioni termali Extraregione	0
AA0530	A.4.A.3.8	Prestazioni trasporto ambulanze ed elisoccorso Extraregione	0
AA0540	A.4.A.3.9	Altre prestazioni sanitarie e sociosanitarie a rilevanza sanitaria Extraregione	0
AA0550	A.4.A.3.10	Ricavi per cessione di emocomponenti e cellule staminali Extraregione	0
AA0560	A.4.A.3.11	Ricavi per differenziale tariffe TUC	0



AA0570	A.4.A.3.12	Altre prestazioni sanitarie e sociosanitarie a rilevanza sanitaria non soggette a compensazione Extraregione	0
AA0580	A.4.A.3.12.A	Prestazioni di assistenza riabilitativa non soggette a compensazione Extraregione	0
AA0590	A.4.A.3.12.B	Altre prestazioni sanitarie e socio-sanitarie a rilevanza sanitaria non soggette a compensazione Extraregione	0
AA0600	A.4.A.3.13	Altre prestazioni sanitarie a rilevanza sanitaria - Mobilita' attiva Internazionale	0
AA0610	A.4.B	Ricavi per prestazioni sanitarie e sociosanitarie a rilevanza sanitaria erogate da privati v/residenti Extraregione in compensazione (mobilita' attiva)	0
AA0620	A.4.B.1	Prestazioni di ricovero da priv. Extraregione in compensazione (mobilita' attiva)	0
AA0630	A.4.B.2	Prestazioni ambulatoriali da priv. Extraregione in compensazione (mobilita' attiva)	0
AA0640	A.4.B.3	Prestazioni di File F da priv. Extraregione in compensazione (mobilita' attiva)	0
AA0650	A.4.B.4	Altre prestazioni sanitarie e sociosanitarie a rilevanza sanitaria erogate da privati v/residenti Extraregione in compensazione (mobilita' attiva)	0
AA0660	A.4.C	Ricavi per prestazioni sanitarie e sociosanitarie a rilevanza sanitaria erogate a privati	2.014
AA0670	A.4.D	Ricavi per prestazioni sanitarie erogate in regime di intramoenia	9.453
AA0680	A.4.D.1	Ricavi per prestazioni sanitarie intramoenia - Area ospedaliera	3.057
AA0690	A.4.D.2	Ricavi per prestazioni sanitarie intramoenia - Area specialistica	6.232
AA0700	A.4.D.3	Ricavi per prestazioni sanitarie intramoenia - Area sanita' pubblica	0
AA0710	A.4.D.4	Ricavi per prestazioni sanitarie intramoenia - Consulenze (ex art. 55 c.1 lett. c), d) ed ex art. 57-58)	93
AA0720	A.4.D.5	Ricavi per prestazioni sanitarie intramoenia - Consulenze (ex art. 55 c.1 lett. c), d) ed ex art. 57-58) (Aziende sanitarie pubbliche della Regione)	48
AA0730	A.4.D.6	Ricavi per prestazioni sanitarie intramoenia - Altro	23
AA0740	A.4.D.7	Ricavi per prestazioni sanitarie intramoenia - Altro (Aziende sanitarie pubbliche della Regione)	0
AA0750	A.5	Concorsi, recuperi e rimborsi	1.194
AA0760	A.5.A	Rimborsi assicurativi	160
AA0770	A.5.B	Concorsi, recuperi e rimborsi da Regione	41
AA0780	A.5.B.1	Rimborso degli oneri stipendiali del personale dell'azienda in posizione di comando presso la Regione	41
AA0790	A.5.B.2	Altri concorsi, recuperi e rimborsi da parte della Regione	0
AA0800	A.5.C	Concorsi, recuperi e rimborsi da Aziende sanitarie pubbliche della Regione	3
AA0810	A.5.C.1	Rimborso degli oneri stipendiali del personale dipendente dell'azienda in posizione di comando presso Aziende sanitarie pubbliche della Regione	0
AA0820	A.5.C.2	Rimborsi per acquisto beni da parte di Aziende sanitarie pubbliche della Regione	0
AA0830	A.5.C.3	Altri concorsi, recuperi e rimborsi da parte di Aziende sanitarie pubbliche della Regione	3
AA0840	A.5.D	Concorsi, recuperi e rimborsi da altri soggetti pubblici	827
AA0850	A.5.D.1	Rimborso degli oneri stipendiali del personale dipendente dell'azienda in posizione di comando presso altri soggetti pubblici	326
AA0860	A.5.D.2	Rimborsi per acquisto beni da parte di altri soggetti pubblici	0
AA0870	A.5.D.3	Altri concorsi, recuperi e rimborsi da parte di altri soggetti pubblici	501
AA0880	A.5.E	Concorsi, recuperi e rimborsi da privati	163
AA0890	A.5.E.1	Rimborso da aziende farmaceutiche per Pay back	0
AA0900	A.5.E.1.1	Pay-back per il superamento del tetto della spesa farmaceutica territoriale	0
AA0910	A.5.E.1.2	Pay-back per superamento del tetto della spesa farmaceutica ospedaliera	0
AA0920	A.5.E.1.3	Ulteriore Pay-back	0
AA0930	A.5.E.2	Altri concorsi, recuperi e rimborsi da privati	163
AA0940	A.6	Compartecipazione alla spesa per prestazioni sanitarie (Ticket)	4.212
AA0950	A.6.A	Compartecipazione alla spesa per prestazioni sanitarie - Ticket sulle prestazioni di specialistica ambulatoriale	4.212
AA0960	A.6.B	Compartecipazione alla spesa per prestazioni sanitarie - Ticket sul pronto soccorso	0
AA0970	A.6.C	Compartecipazione alla spesa per prestazioni sanitarie (Ticket) - Altro	0
AA0980	A.7	Quota contributi c/capitale imputata all'esercizio	13.704
AA0990	A.7.A	Quota imputata all'esercizio dei finanziamenti per investimenti dallo Stato	12.654
AA1000	A.7.B	Quota imputata all'esercizio dei finanziamenti per investimenti da Regione	666
AA1010	A.7.C	Quota imputata all'esercizio dei finanziamenti per beni di prima dotazione	0
AA1020	A.7.D	Quota imputata all'esercizio dei contributi in c/ esercizio FSR destinati ad investimenti	384
AA1030	A.7.E	Quota imputata all'esercizio degli altri contributi in c/ esercizio destinati ad investimenti	0
AA1040	A.7.F	Quota imputata all'esercizio di altre poste del patrimonio netto	0
AA1050	A.8	Incrementi delle immobilizzazioni per lavori interni	0
AA1060	A.9	Altri ricavi e proventi	1.343
AA1070	A.9.A	Ricavi per prestazioni non sanitarie	533
AA1080	A.9.B	Fitti attivi ed altri proventi da attivita' immobiliari	68
AA1090	A.9.C	Altri proventi diversi	742
AZ9999	A	Totale valore della produzione (A)	157.814
BA0010	B.1	Acquisti di beni	60.665
BA0020	B.1.A	Acquisti di beni sanitari	60.408
BA0030	B.1.A.1	Prodotti farmaceutici ed emoderivati	40.844
BA0040	B.1.A.1.1	Medicinali con AIC, ad eccezione di vaccini ed emoderivati di produzione regionale	40.665
BA0050	B.1.A.1.2	Medicinali senza AIC	179
BA0060	B.1.A.1.3	Emoderivati di produzione regionale	0



BA0070	B.1.A.2	Sangue ed emocomponenti	140
BA0080	B.1.A.2.1	da pubblico (Aziende sanitarie pubbliche della Regione) - Mobilita' intraregionale	140
BA0090	B.1.A.2.2	da pubblico (Aziende sanitarie pubbliche extra Regione) -	0
BA0100	B.1.A.2.3	da altri soggetti	0
BA0210	B.1.A.3	Dispositivi medici	18.976
BA0220	B.1.A.3.1	Dispositivi medici	13.326
BA0230	B.1.A.3.2	Dispositivi medici impiantabili attivi	0
BA0240	B.1.A.3.3	Dispositivi medico diagnostici in vitro (IVD)	5.650
BA0250	B.1.A.4	Prodotti dietetici	0
BA0260	B.1.A.5	Materiali per la profilassi (vaccini)	0
BA0270	B.1.A.6	Prodotti chimici	0
BA0280	B.1.A.7	Materiali e prodotti per uso veterinario	112
BA0290	B.1.A.8	Altri beni e prodotti sanitari	336
BA0300	B.1.A.9	Beni e prodotti sanitari da Aziende sanitarie pubbliche della Regione	0
BA0310	B.1.B	Acquisti di beni non sanitari	257
BA0320	B.1.B.1	Prodotti alimentari	9
BA0330	B.1.B.2	Materiali di guardaroba, di pulizia e di convivenza in genere	20
BA0340	B.1.B.3	Combustibili, carburanti e lubrificanti	5
BA0350	B.1.B.4	Supporti informatici e cancelleria	220
BA0360	B.1.B.5	Materiale per la manutenzione	0
BA0370	B.1.B.6	Altri beni e prodotti non sanitari	3
BA0380	B.1.B.7	Beni e prodotti non sanitari da Aziende sanitarie pubbliche della Regione	0
BA0390	B.2	Acquisti di servizi	40.165
BA0400	B.2.A	Acquisti servizi sanitari	17.763
BA0410	B.2.A.1	Acquisti servizi sanitari per medicina di base	0
BA0420	B.2.A.1.1	- da convenzione	0
BA0430	B.2.A.1.1.A	Costi per assistenza MMG	0
BA0440	B.2.A.1.1.B	Costi per assistenza PLS	0
BA0450	B.2.A.1.1.C	Costi per assistenza Continuita' assistenziale	0
BA0460	B.2.A.1.1.D	Altro (medicina dei servizi, psicologi, medici 118, ecc)	0
BA0470	B.2.A.1.2	- da pubblico (Aziende sanitarie pubbliche della Regione) - Mobilita' intraregionale	0
BA0480	B.2.A.1.3	- da pubblico (Aziende sanitarie pubbliche Extraregione) - Mobilita' extraregionale	0
BA0490	B.2.A.2	Acquisti servizi sanitari per farmaceutica	0
BA0500	B.2.A.2.1	- da convenzione	0
BA0510	B.2.A.2.2	- da pubblico (Aziende sanitarie pubbliche della Regione) - Mobilita' intraregionale	0
BA0520	B.2.A.2.3	- da pubblico (Extraregione)	0
BA0530	B.2.A.3	Acquisti servizi sanitari per assistenza specialistica ambulatoriale	0
BA0540	B.2.A.3.1	- da pubblico (Aziende sanitarie pubbliche della Regione)	0
BA0550	B.2.A.3.2	- da pubblico (altri soggetti pubbl. della Regione)	0
BA0560	B.2.A.3.3	- da pubblico (Extraregione)	0
BA0570	B.2.A.3.4	- da privato - Medici SUMAI	0
BA0580	B.2.A.3.5	- da privato	0
BA0590	B.2.A.3.5.A	Servizi sanitari per assistenza specialistica da IRCCS privati e Policlinici privati	0
BA0600	B.2.A.3.5.B	Servizi sanitari per assistenza specialistica da Ospedali Classificati privati	0
BA0610	B.2.A.3.5.C	Servizi sanitari per assistenza specialistica da Case di Cura private	0
BA0620	B.2.A.3.5.D	Servizi sanitari per assistenza specialistica da altri privati	0
BA0630	B.2.A.3.6	- da privato per cittadini non residenti - Extraregione (mobilita' attiva in compensazione)	0
BA0640	B.2.A.4	Acquisti servizi sanitari per assistenza riabilitativa	0
BA0650	B.2.A.4.1	- da pubblico (Aziende sanitarie pubbliche della Regione)	0
BA0660	B.2.A.4.2	- da pubblico (altri soggetti pubbl. della Regione)	0
BA0670	B.2.A.4.3	- da pubblico (Extraregione) non soggetti a compensazione	0
BA0680	B.2.A.4.4	- da privato (intraregionale)	0
BA0690	B.2.A.4.5	- da privato (extraregionale)	0
BA0700	B.2.A.5	Acquisti servizi sanitari per assistenza integrativa	0
BA0710	B.2.A.5.1	- da pubblico (Aziende sanitarie pubbliche della Regione)	0
BA0720	B.2.A.5.2	- da pubblico (altri soggetti pubbl. della Regione)	0
BA0730	B.2.A.5.3	- da pubblico (Extraregione)	0
BA0740	B.2.A.5.4	- da privato	0
BA0750	B.2.A.6	Acquisti servizi sanitari per assistenza protesica	0
BA0760	B.2.A.6.1	- da pubblico (Aziende sanitarie pubbliche della Regione)	0
BA0770	B.2.A.6.2	- da pubblico (altri soggetti pubbl. della Regione)	0
BA0780	B.2.A.6.3	- da pubblico (Extraregione)	0
BA0790	B.2.A.6.4	- da privato	0
BA0800	B.2.A.7	Acquisti servizi sanitari per assistenza ospedaliera	0
BA0810	B.2.A.7.1	- da pubblico (Aziende sanitarie pubbliche della Regione)	0
BA0820	B.2.A.7.2	- da pubblico (altri soggetti pubbl. della Regione)	0
BA0830	B.2.A.7.3	- da pubblico (Extraregione)	0
BA0840	B.2.A.7.4	- da privato	0
BA0850	B.2.A.7.4.A	Servizi sanitari per assistenza ospedaliera da IRCCS privati e Policlinici privati	0
BA0860	B.2.A.7.4.B	Servizi sanitari per assistenza ospedaliera da Ospedali Classificati privati	0
BA0870	B.2.A.7.4.C	Servizi sanitari per assistenza ospedaliera da Case di Cura private	0



BA0880	B.2.A.7.4.D	Servizi sanitari per assistenza ospedaliera da altri privati	0
BA0890	B.2.A.7.5	- da privato per cittadini non residenti - Extraregione (mobilità attiva in compensazione)	0
BA0900	B.2.A.8	Acquisto prestazioni di psichiatria residenziale e semiresidenziale	0
BA0910	B.2.A.8.1	- da pubblico (Aziende sanitarie pubbliche della Regione)	0
BA0920	B.2.A.8.2	- da pubblico (altri soggetti pubbl. della Regione)	0
BA0930	B.2.A.8.3	- da pubblico (Extraregione) - non soggette a compensazione	0
BA0940	B.2.A.8.4	- da privato (intraregionale)	0
BA0950	B.2.A.8.5	- da privato (extraregionale)	0
BA0960	B.2.A.9	Acquisto prestazioni di distribuzione farmaci File F	0
BA0970	B.2.A.9.1	- da pubblico (Aziende sanitarie pubbliche della Regione) - Mobilità intraregionale	0
BA0980	B.2.A.9.2	- da pubblico (altri soggetti pubbl. della Regione)	0
BA0990	B.2.A.9.3	- da pubblico (Extraregione)	0
BA1000	B.2.A.9.4	- da privato (intraregionale)	0
BA1010	B.2.A.9.5	- da privato (extraregionale)	0
BA1020	B.2.A.9.6	- da privato per cittadini non residenti - Extraregione (mobilità attiva in compensazione)	0
BA1030	B.2.A.10	Acquisto prestazioni termali in convenzione	0
BA1040	B.2.A.10.1	- da pubblico (Aziende sanitarie pubbliche della Regione) - Mobilità intraregionale	0
BA1050	B.2.A.10.2	- da pubblico (altri soggetti pubbl. della Regione)	0
BA1060	B.2.A.10.3	- da pubblico (Extraregione)	0
BA1070	B.2.A.10.4	- da privato	0
BA1080	B.2.A.10.5	- da privato per cittadini non residenti - Extraregione (mobilità attiva in compensazione)	0
BA1090	B.2.A.11	Acquisto prestazioni di trasporto sanitario	168
BA1100	B.2.A.11.1	- da pubblico (Aziende sanitarie pubbliche della Regione) - Mobilità intraregionale	0
BA1110	B.2.A.11.2	- da pubblico (altri soggetti pubbl. della Regione)	0
BA1120	B.2.A.11.3	- da pubblico (Extraregione)	0
BA1130	B.2.A.11.4	- da privato	168
BA1140	B.2.A.12	Acquisto prestazioni Socio-Sanitarie a rilevanza sanitaria	1
BA1150	B.2.A.12.1	- da pubblico (Aziende sanitarie pubbliche della Regione) - Mobilità intraregionale	1
BA1160	B.2.A.12.2	- da pubblico (altri soggetti pubblici della Regione)	0
BA1170	B.2.A.12.3	- da pubblico (Extraregione) non soggette a compensazione	0
BA1180	B.2.A.12.4	- da privato (intraregionale)	0
BA1190	B.2.A.12.5	- da privato (extraregionale)	0
BA1200	B.2.A.13	Compartecipazione al personale per att. libero-prof. (intramoenia)	7.143
BA1210	B.2.A.13.1	Compartecipazione al personale per att. libero professionale intramoenia - Area ospedaliera	2.466
BA1220	B.2.A.13.2	Compartecipazione al personale per att. libero professionale intramoenia- Area specialistica	4.599
BA1230	B.2.A.13.3	Compartecipazione al personale per att. libero professionale intramoenia - Area sanità pubblica	0
BA1240	B.2.A.13.4	Compartecipazione al personale per att. libero professionale intramoenia - Consulenze (ex art. 55 c.1 lett. c), d) ed ex Art. 57-58)	77
BA1250	B.2.A.13.5	Compartecipazione al personale per att. libero professionale intramoenia - Consulenze (ex art. 55 c.1 lett. c), d) ed ex Art. 57-58) (Aziende sanitarie pubbliche della Regione)	0
BA1260	B.2.A.13.6	Compartecipazione al personale per att. libero professionale intramoenia - Altro	1
BA1270	B.2.A.13.7	Compartecipazione al personale per att. libero professionale intramoenia - Altro (Aziende sanitarie pubbliche della Regione)	0
BA1280	B.2.A.14	Rimborsi, assegni e contributi sanitari	1.391
BA1290	B.2.A.14.1	Contributi ad associazioni di volontariato	1
BA1300	B.2.A.14.2	Rimborsi per cure all'estero	0
BA1310	B.2.A.14.3	Contributi a società partecipate e/o enti dipendenti della Regione	0
BA1320	B.2.A.14.4	Contributo Legge 210/92	0
BA1330	B.2.A.14.5	Altri rimborsi, assegni e contributi	444
BA1340	B.2.A.14.6	Rimborsi, assegni e contributi v/Aziende sanitarie pubbliche della Regione	946
BA1350	B.2.A.15	Consulenze, Collaborazioni, Interinale e altre prestazioni di lavoro sanitarie e sociosanitarie	5.565
BA1360	B.2.A.15.1	Consulenze sanitarie e sociosan. da Aziende sanitarie pubbliche della Regione	14
BA1370	B.2.A.15.2	Consulenze sanitarie e sociosanit. da terzi - Altri soggetti pubblici	0
BA1380	B.2.A.15.3	Consulenze, Collaborazioni, Interinale e altre prestazioni di lavoro sanitarie e socios. da privato	5.465
BA1390	B.2.A.15.3.A	Consulenze sanitarie da privato - articolo 55, comma 2, CCNL 8 giugno 2000	0
BA1400	B.2.A.15.3.B	Altre consulenze sanitarie e sociosanitarie da privato	19
BA1410	B.2.A.15.3.C	Collaborazioni coordinate e continuative sanitarie e socios. da privato	5.392
BA1420	B.2.A.15.3.D	Indennità a personale universitario - area sanitaria	0
BA1430	B.2.A.15.3.E	Lavoro interinale - area sanitaria	0
BA1440	B.2.A.15.3.F	Altre collaborazioni e prestazioni di lavoro - area sanitaria	54
BA1450	B.2.A.15.4	Rimborso oneri stipendiali del personale sanitario in comando	86
BA1460	B.2.A.15.4.A	Rimborso oneri stipendiali personale sanitario in comando da Aziende sanitarie pubbliche della Regione	0
BA1470	B.2.A.15.4.B	Rimborso oneri stipendiali personale sanitario in comando da Regioni, soggetti pubblici e da Università	0



BA1480	B.2.A.15.4.C	Rimborso oneri stipendiali personale sanitario in comando da aziende di altre Regioni (Extraregione)	86
BA1490	B.2.A.16	Altri servizi sanitari e sociosanitari a rilevanza sanitaria	3.495
BA1500	B.2.A.16.1	Altri servizi sanitari e sociosanitari a rilevanza sanitaria da pubblico - Aziende sanitarie pubbliche della Regione	423
BA1510	B.2.A.16.2	Altri servizi sanitari e sociosanitari a rilevanza sanitaria da pubblico - Altri soggetti pubblici della Regione	30
BA1520	B.2.A.16.3	Altri servizi sanitari e sociosanitari a rilevanza sanitaria da pubblico (Extraregione)	1
BA1530	B.2.A.16.4	Altri servizi sanitari da privato	3.041
BA1540	B.2.A.16.5	Costi per servizi sanitari - Mobilita' internazionale passiva	0
BA1550	B.2.A.17	Costi per differenziale tariffe TUC	0
BA1560	B.2.B	Acquisti di servizi non sanitari	22.402
BA1570	B.2.B.1	Servizi non sanitari	20.780
BA1580	B.2.B.1.1	Lavanderia	430
BA1590	B.2.B.1.2	Pulizia	2.619
BA1600	B.2.B.1.3	Mensa	1.064
BA1610	B.2.B.1.4	Riscaldamento	2.719
BA1620	B.2.B.1.5	Servizi di assistenza informatica	955
BA1630	B.2.B.1.6	Servizi trasporti (non sanitari)	144
BA1640	B.2.B.1.7	Smaltimento rifiuti	1.962
BA1650	B.2.B.1.8	Utenze telefoniche	181
BA1660	B.2.B.1.9	Utenze elettricit�	4.348
BA1670	B.2.B.1.10	Altre utenze	445
BA1680	B.2.B.1.11	Premi di assicurazione	2.407
BA1690	B.2.B.1.11.A	Premi di assicurazione - R.C. Professionale	4
BA1700	B.2.B.1.11.B	Premi di assicurazione - Altri premi assicurativi	2.403
BA1710	B.2.B.1.12	Altri servizi non sanitari	3.506
BA1720	B.2.B.1.12.A	Altri servizi non sanitari da pubblico (Aziende sanitarie pubbliche della Regione)	0
BA1730	B.2.B.1.12.B	Altri servizi non sanitari da altri soggetti pubblici	3
BA1740	B.2.B.1.12.C	Altri servizi non sanitari da privato	3.503
BA1750	B.2.B.2	Consulenze, Collaborazioni, Interinale e altre prestazioni di lavoro non sanitarie	1.562
BA1760	B.2.B.2.1	Consulenze non sanitarie da Aziende sanitarie pubbliche della Regione	0
BA1770	B.2.B.2.2	Consulenze non sanitarie da Terzi - Altri soggetti pubblici	0
BA1780	B.2.B.2.3	Consulenze, Collaborazioni, Interinale e altre prestazioni di lavoro non sanitarie da privato	1.562
BA1790	B.2.B.2.3.A	Consulenze non sanitarie da privato	158
BA1800	B.2.B.2.3.B	Collaborazioni coordinate e continuative non sanitarie da privato	1.397
BA1810	B.2.B.2.3.C	Indennita' a personale universitario - area non sanitaria	0
BA1820	B.2.B.2.3.D	Lavoro interinale - area non sanitaria	0
BA1830	B.2.B.2.3.E	Altre collaborazioni e prestazioni di lavoro - area non sanitaria	7
BA1840	B.2.B.2.4	Rimborso oneri stipendiali del personale non sanitario in comando	0
BA1850	B.2.B.2.4.A	Rimborso oneri stipendiali personale non sanitario in comando da Aziende sanitarie pubbliche della Regione	0
BA1860	B.2.B.2.4.B	Rimborso oneri stipendiali personale non sanitario in comando da Regione, soggetti pubblici e da Universita'	0
BA1870	B.2.B.2.4.C	Rimborso oneri stipendiali personale non sanitario in comando da aziende di altre Regioni (Extraregione)	0
BA1880	B.2.B.3	Formazione (esternalizzata e non)	60
BA1890	B.2.B.3.1	Formazione (esternalizzata e non) da pubblico	14
BA1900	B.2.B.3.2	Formazione (esternalizzata e non) da privato	46
BA1910	B.3	Manutenzione e riparazione (ordinaria esternalizzata)	7.223
BA1920	B.3.A	Manutenzione e riparazione ai fabbricati e loro pertinenze	212
BA1930	B.3.B	Manutenzione e riparazione agli impianti e macchinari	2.823
BA1940	B.3.C	Manutenzione e riparazione alle attrezzature sanitarie e scientifiche	3.952
BA1950	B.3.D	Manutenzione e riparazione ai mobili e arredi	0
BA1960	B.3.E	Manutenzione e riparazione agli automezzi	3
BA1970	B.3.F	Altre manutenzioni e riparazioni	233
BA1980	B.3.G	Manutenzioni e riparazioni da Aziende sanitarie pubbliche della Regione	0
BA1990	B.4	Godimento di beni di terzi	630
BA2000	B.4.A	Fitti passivi	0
BA2010	B.4.B	Canoni di noleggio	630
BA2020	B.4.B.1	Canoni di noleggio - area sanitaria	550
BA2030	B.4.B.2	Canoni di noleggio - area non sanitaria	80
BA2040	B.4.C	Canoni di leasing	0
BA2050	B.4.C.1	Canoni di leasing - area sanitaria	0
BA2060	B.4.C.2	Canoni di leasing - area non sanitaria	0
BA2070	B.4.D	Locazioni e noleggi da Aziende sanitarie pubbliche della Regione	0
BA2080		Totale Costo del personale	58.903
BA2090	B.5	Personale del ruolo sanitario	49.248
BA2100	B.5.A	Costo del personale dirigente ruolo sanitario	30.542
BA2110	B.5.A.1	Costo del personale dirigente medico	25.904



BA2120	B.5.A.1.1	Costo del personale dirigente medico - tempo indeterminato	25.541
BA2130	B.5.A.1.2	Costo del personale dirigente medico - tempo determinato	363
BA2140	B.5.A.1.3	Costo del personale dirigente medico - altro	0
BA2150	B.5.A.2	Costo del personale dirigente non medico	4.638
BA2160	B.5.A.2.1	Costo del personale dirigente non medico - tempo indeterminato	4.568
BA2170	B.5.A.2.2	Costo del personale dirigente non medico - tempo determinato	70
BA2180	B.5.A.2.3	Costo del personale dirigente non medico - altro	0
BA2190	B.5.B	Costo del personale comparto ruolo sanitario	18.706
BA2200	B.5.B.1	Costo del personale comparto ruolo sanitario - tempo indeterminato	18.416
BA2210	B.5.B.2	Costo del personale comparto ruolo sanitario - tempo determinato	290
BA2220	B.5.B.3	Costo del personale comparto ruolo sanitario - altro	0
BA2230	B.6	Personale del ruolo professionale	335
BA2240	B.6.A	Costo del personale dirigente ruolo professionale	246
BA2250	B.6.A.1	Costo del personale dirigente ruolo professionale - tempo indeterminato	193
BA2260	B.6.A.2	Costo del personale dirigente ruolo professionale - tempo determinato	53
BA2270	B.6.A.3	Costo del personale dirigente ruolo professionale - altro	0
BA2280	B.6.B	Costo del personale comparto ruolo professionale	89
BA2290	B.6.B.1	Costo del personale comparto ruolo professionale - tempo indeterminato	89
BA2300	B.6.B.2	Costo del personale comparto ruolo professionale - tempo determinato	0
BA2310	B.6.B.3	Costo del personale comparto ruolo professionale - altro	0
BA2320	B.7	Personale del ruolo tecnico	3.372
BA2330	B.7.A	Costo del personale dirigente ruolo tecnico	278
BA2340	B.7.A.1	Costo del personale dirigente ruolo tecnico - tempo indeterminato	278
BA2350	B.7.A.2	Costo del personale dirigente ruolo tecnico - tempo determinato	0
BA2360	B.7.A.3	Costo del personale dirigente ruolo tecnico - altro	0
BA2370	B.7.B	Costo del personale comparto ruolo tecnico	3.094
BA2380	B.7.B.1	Costo del personale comparto ruolo tecnico - tempo indeterminato	3.094
BA2390	B.7.B.2	Costo del personale comparto ruolo tecnico - tempo determinato	0
BA2400	B.7.B.3	Costo del personale comparto ruolo tecnico - altro	0
BA2410	B.8	Personale del ruolo amministrativo	5.948
BA2420	B.8.A	Costo del personale dirigente ruolo amministrativo	596
BA2430	B.8.A.1	Costo del personale dirigente ruolo amministrativo - tempo indeterminato	542
BA2440	B.8.A.2	Costo del personale dirigente ruolo amministrativo - tempo determinato	54
BA2450	B.8.A.3	Costo del personale dirigente ruolo amministrativo - altro	0
BA2460	B.8.B	Costo del personale comparto ruolo amministrativo	5.352
BA2470	B.8.B.1	Costo del personale comparto ruolo amministrativo - tempo indeterminato	5.326
BA2480	B.8.B.2	Costo del personale comparto ruolo amministrativo - tempo determinato	26
BA2490	B.8.B.3	Costo del personale comparto ruolo amministrativo - altro	0
BA2500	B.9	Oneri diversi di gestione	1.941
BA2510	B.9.A	Imposte e tasse (escluso IRAP e IRES)	139
BA2520	B.9.B	Perdite su crediti	0
BA2530	B.9.C	Altri oneri diversi di gestione	1.802
BA2540	B.9.C.1	Indennita', rimborso spese e oneri sociali per gli Organi Direttivi e Collegio Sindacale	934
BA2550	B.9.C.2	Altri oneri diversi di gestione	868
BA2560		Totale Ammortamenti	13.946
BA2570	B.10	Ammortamenti delle immobilizzazioni immateriali	567
BA2580	B.11	Ammortamenti delle immobilizzazioni materiali	13.379
BA2590	B.12	Ammortamento dei fabbricati	6.929
BA2600	B.12.A	Ammortamenti fabbricati non strumentali (disponibili)	0
BA2610	B.12.B	Ammortamenti fabbricati strumentali (indisponibili)	6.929
BA2620	B.13	Ammortamenti delle altre immobilizzazioni materiali	6.450
BA2630	B.14	Svalutazione delle immobilizzazioni e dei crediti	0
BA2640	B.14.A	Svalutazione delle immobilizzazioni immateriali e materiali	0
BA2650	B.14.B	Svalutazione dei crediti	0
BA2660	B.15	Variazione delle rimanenze	-314
BA2670	B.15.A	Variazione rimanenze sanitarie	-433
BA2680	B.15.B	Variazione rimanenze non sanitarie	119
BA2690	B.16	Accantonamenti dell'esercizio	10.399
BA2700	B.16.A	Accantonamenti per rischi	1.231
BA2710	B.16.A.1	Accantonamenti per cause civili ed oneri processuali	882
BA2720	B.16.A.2	Accantonamenti per contenzioso personale dipendente	349
BA2730	B.16.A.3	Accantonamenti per rischi connessi all'acquisto di prestazioni sanitarie da privato	0
BA2740	B.16.A.4	Accantonamenti per copertura diretta dei rischi (autoassicurazione)	0
BA2750	B.16.A.5	Altri accantonamenti per rischi	0
BA2760	B.16.B	Accantonamenti per premio di operosità (SUMAI)	0
BA2770	B.16.C	Accantonamenti per quote inutilizzate di contributi vincolati	8.940
BA2780	B.16.C.1	Accantonamenti per quote inutilizzate contributi da Regione e Prov. Aut. per quota F.S. vincolato	3.972
BA2790	B.16.C.2	Accantonamenti per quote inutilizzate contributi da soggetti pubblici (extra fondo) vincolati	0
BA2800	B.16.C.3	Accantonamenti per quote inutilizzate contributi da soggetti pubblici per ricerca	2.513



BA2810	B.16.C.4	Accantonamenti per quote inutilizzate contributi vincolati da privati	2.455
BA2820	B.16.D	Altri accantonamenti	228
BA2830	B.16.D.1	Accantonamenti per interessi di mora	0
BA2840	B.16.D.2	Acc. Rinnovi convenzioni MMG/PLS/MCA	0
BA2850	B.16.D.3	Acc. Rinnovi convenzioni Medici Sumai	0
BA2860	B.16.D.4	Acc. Rinnovi contratt.: dirigenza medica	0
BA2870	B.16.D.5	Acc. Rinnovi contratt.: dirigenza non medica	0
BA2880	B.16.D.6	Acc. Rinnovi contratt.: comparto	0
BA2890	B.16.D.7	Altri accantonamenti	228
BZ9999	B	Totale costi della produzione (B)	193.558
CA0010	C.1	Interessi attivi	0
CA0020	C.1.A	Interessi attivi su c/tesoreria unica	0
CA0030	C.1.B	Interessi attivi su c/c postali e bancari	0
CA0040	C.1.C	Altri interessi attivi	0
CA0050	C.2	Altri proventi	0
CA0060	C.2.A	Proventi da partecipazioni	0
CA0070	C.2.B	Proventi finanziari da crediti iscritti nelle immobilizzazioni	0
CA0080	C.2.C	Proventi finanziari da titoli iscritti nelle immobilizzazioni	0
CA0090	C.2.D	Altri proventi finanziari diversi dai precedenti	0
CA0100	C.2.E	Utili su cambi	0
CA0110	C.3	Interessi passivi	373
CA0120	C.3.A	Interessi passivi su anticipazioni di cassa	65
CA0130	C.3.B	Interessi passivi su mutui	0
CA0140	C.3.C	Altri interessi passivi	308
CA0150	C.4	Altri oneri	0
CA0160	C.4.A	Altri oneri finanziari	0
CA0170	C.4.B	Perdite su cambi	0
CZ9999	C	Totale proventi e oneri finanziari (C)	-373
DA0010	D.1	Rivalutazioni	0
DA0020	D.2	Svalutazioni	0
DZ9999	D	Totale rettifiche di valore di attivita` finanziarie (D)	0
EA0010	E.1	Proventi straordinari	1.132
EA0020	E.1.A	Plusvalenze	0
EA0030	E.1.B	Altri proventi straordinari	1.132
EA0040	E.1.B.1	Proventi da donazioni e liberalita` diverse	79
EA0050	E.1.B.2	Sopravvenienze attive	1.053
EA0060	E.1.B.2.1	Sopravvenienze attive v/Aziende sanitarie pubbliche della Regione	101
EA0070	E.1.B.2.2	Sopravvenienze attive v/terzi	952
EA0080	E.1.B.2.2.A	Sopravvenienze attive v/terzi relative alla mobilita` extraregionale	0
EA0090	E.1.B.2.2.B	Sopravvenienze attive v/terzi relative al personale	3
EA0100	E.1.B.2.2.C	Sopravvenienze attive v/terzi relative alle convenzioni con medici di base	0
EA0110	E.1.B.2.2.D	Sopravvenienze attive v/terzi relative alle convenzioni per la specialistica	0
EA0120	E.1.B.2.2.E	Sopravvenienze attive v/terzi relative all'acquisto prestaz. sanitarie da operatori accreditati	0
EA0130	E.1.B.2.2.F	Sopravvenienze attive v/terzi relative all'acquisto di beni e servizi	22
EA0140	E.1.B.2.2.G	Altre sopravvenienze attive v/terzi	927
EA0150	E.1.B.3	Insussistenze attive	0
EA0160	E.1.B.3.1	Insussistenze attive v/Aziende sanitarie pubbliche della Regione	0
EA0170	E.1.B.3.2	Insussistenze attive v/terzi	0
EA0180	E.1.B.3.2.A	Insussistenze attive v/terzi relative alla mobilita` extraregionale	0
EA0190	E.1.B.3.2.B	Insussistenze attive v/terzi relative al personale	0
EA0200	E.1.B.3.2.C	Insussistenze attive v/terzi relative alle convenzioni con medici di base	0
EA0210	E.1.B.3.2.D	Insussistenze attive v/terzi relative alle convenzioni per la specialistica	0
EA0220	E.1.B.3.2.E	Insussistenze attive v/terzi relative all'acquisto prestaz. sanitarie da operatori accreditati	0
EA0230	E.1.B.3.2.F	Insussistenze attive v/terzi relative all'acquisto di beni e servizi	0
EA0240	E.1.B.3.2.G	Altre insussistenze attive v/terzi	0
EA0250	E.1.B.4	Altri proventi straordinari	0
EA0260	E.2	Oneri straordinari	1.959
EA0270	E.2.A	Minusvalenze	0
EA0280	E.2.B	Altri oneri straordinari	1.959
EA0290	E.2.B.1	Oneri tributari da esercizi precedenti	0
EA0300	E.2.B.2	Oneri da cause civili ed oneri processuali	0
EA0310	E.2.B.3	Sopravvenienze passive	1.440
EA0320	E.2.B.3.1	Sopravvenienze passive v/Aziende sanitarie pubbliche della Regione	1.204
EA0330	E.2.B.3.1.A	Sopravvenienze passive v/Aziende sanitarie pubbliche relative alla mobilita` intraregionale	0
EA0340	E.2.B.3.1.B	Altre sopravvenienze passive v/Aziende sanitarie pubbliche della Regione	1.204
EA0350	E.2.B.3.2	Sopravvenienze passive v/terzi	236
EA0360	E.2.B.3.2.A	Sopravvenienze passive v/terzi relative alla mobilita` extraregionale	0
EA0370	E.2.B.3.2.B	Sopravvenienze passive v/terzi relative al personale	0
EA0380	E.2.B.3.2.B.1	Soprav. passive v/terzi relative al personale - dirigenza medica	0



EA0390	E.2.B.3.2.B.2	Soprav. passive v/terzi relative al personale - dirigenza non medica	0
EA0400	E.2.B.3.2.B.3	Soprav. passive v/terzi relative al personale - comparto	0
EA0410	E.2.B.3.2.C	Sopravvenienze passive v/terzi relative alle convenzioni con medici di base	0
EA0420	E.2.B.3.2.D	Sopravvenienze passive v/terzi relative alle convenzioni per la specialistica	0
EA0430	E.2.B.3.2.E	Sopravvenienze passive v/terzi relative all'acquisto prestaz. sanitarie da operatori accreditati	0
EA0440	E.2.B.3.2.F	Sopravvenienze passive v/terzi relative all'acquisto di beni e servizi	159
EA0450	E.2.B.3.2.G	Altre sopravvenienze passive v/terzi	77
EA0460	E.2.B.4	Insussistenze passive	519
EA0470	E.2.B.4.1	Insussistenze passive v/Aziende sanitarie pubbliche della Regione	0
EA0480	E.2.B.4.2	Insussistenze passive v/terzi	519
EA0490	E.2.B.4.2.A	Insussistenze passive v/terzi relative alla mobilita' extraregionale	0
EA0500	E.2.B.4.2.B	Insussistenze passive v/terzi relative al personale	0
EA0510	E.2.B.4.2.C	Insussistenze passive v/terzi relative alle convenzioni con medici di base	0
EA0520	E.2.B.4.2.D	Insussistenze passive v/terzi relative alle convenzioni per la specialistica	0
EA0530	E.2.B.4.2.E	Insussistenze passive v/terzi relative all'acquisto prestaz. sanitarie da operatori accreditati	0
EA0540	E.2.B.4.2.F	Insussistenze passive v/terzi relative all'acquisto di beni e servizi	0
EA0550	E.2.B.4.2.G	Altre insussistenze passive v/terzi	519
EA0560	E.2.B.5	Altri oneri straordinari	0
EZ9999	E	Totale proventi e oneri straordinari (E)	-827
XA0000	X	Risultato prima delle imposte (A - B +/- C +/- D +/- E)	-36.944
YA0010	Y.1	IRAP	5.084
YA0020	Y.1.A	IRAP relativa a personale dipendente	4.027
YA0030	Y.1.B	IRAP relativa a collaboratori e personale assimilato a lavoro dipendente	474
YA0040	Y.1.C	IRAP relativa ad attivita' di libera professione (intramoenia)	583
YA0050	Y.1.D	IRAP relativa ad attivita' commerciale	0
YA0060	Y.2	IRES	550
YA0070	Y.2.A	IRES su attivita' istituzionale	550
YA0080	Y.2.B	IRES su attivita' commerciale	0
YA0090	Y.3	Accantonamento a F.do Imposte (Accertamenti, condoni, ecc.)	0
YZ9999	Y	Totale imposte e tasse	5.634
ZZ9999	Z	RISULTATO DI ESERCIZIO	-42.578



STATO PATRIMONIALE - ATTIVO

CONTO	SALDO A. P.	DARE	AVERE	SALDO
000000001 - STATO PATRIMONIALE DI APERTURA	54.429.436,61	0,00	54.429.436,61	0,00
100000000 - ATTIVO	188.185.635,54			176.095.029,83
101000000 - IMMOBILIZZAZIONI	163.449.953,52			152.481.229,17
101010000 - IMMOBILIZZAZIONI IMMATERIALI	2.004.050,78			1.466.121,04
101010100 - Costi di impianto e di ampliamento (al netto del F.do Amm.to)	47.855,48			32.403,86
101010101 - Costi di impianto e di ampliamento	345.292,14	0,00	0,00	345.292,14
101010102 - F.do Amm.to costi di impianto e di ampliamento	-297.436,66	0,00	15.451,62	-312.888,28
101010300 - Diritti di brevetto e diritti di utilizzazione delle opere d'ingegno -	53.923,74			65.206,50
101010301 - Diritti di brevetto e diritti di utilizzazione delle opere d'ingegno -	115.340,92	28.905,59	0,00	144.246,51
101010302 - F.do Amm.to diritti di brevetto e diritti di utilizzazione delle opere	-61.417,18	0,00	17.622,83	-79.040,01
101010600 - Concessioni, licenze, marchi e diritti simili (al netto del F.do Amm.to)	1.902.271,56			1.368.510,68
101010601 - Concessioni, licenze, marchi e diritti simili	5.071.821,78	0,00	0,00	5.071.821,78
101010602 - F.do Amm.to concessioni, licenze, marchi e diritti simili	-3.169.550,22	0,00	533.760,88	-3.703.311,10
101020000 - IMMOBILIZZAZIONI MATERIALI	161.445.902,74			151.015.108,13
101020200 - Fabbricati disponibili non strumentali (al netto del F.do Amm.to)	5.164,57			5.164,57
101020201 - Fabbricati non strumentali (disponibili)	5.164,57	0,00	0,00	5.164,57
101020300 - Fabbricati indisponibili strumentali (al netto del F.do Amm.to)	148.003.636,56			142.637.607,41
101020301 - Fabbricati strumentali (indisponibili)	230.188.166,08	1.563.012,55	0,00	231.751.178,63
101020302 - F.do Amm.to Fabbricati strumentali (indisponibili)	-82.184.529,52	0,00	6.929.041,70	-89.113.571,22
101020400 - Impianti e macchinari (al netto del F.do Amm.to)	326.973,77			259.552,82
101020401 - Impianti sanitari	5.645.921,73	0,00	0,00	5.645.921,73
101020402 - Fondo ammortamento impianti sanitari	-5.616.753,53	0,00	3.889,09	-5.620.642,62
101020403 - Impianti generici	317.659,28	0,00	0,00	317.659,28
101020404 - Fondo ammortamento impianti generici	-19.853,71	0,00	63.531,86	-83.385,57
101020500 - Attrezzature sanitarie e scientifiche (al netto del F.do Amm.to)	8.870.982,54			4.524.250,34
101020501 - Attrezzature sanitarie e scientifiche	62.350.107,91	1.032.397,18	0,00	63.382.505,09
101020502 - F.do Amm.to Attrezzature sanitarie e scientifiche	-53.769.603,93	0,00	5.208.344,79	-58.977.948,72
101020503 - Attrezzature generiche	2.970.427,43	0,00	0,00	2.970.427,43

MS

STATO PATRIMONIALE - ATTIVO

CONTO	SALDO A. P.	DARE	AVERE	SALDO
101020504 - F.do Amm.to Attrezzature generiche	-2.679.948,87	0,00	170.784,59	-2.850.733,46
101020505 - Attrezzature sanitarie e scientifiche < 516 euro	0,00	1.545,35	1.545,35	0,00
101020600 - Mobili e arredi (al netto del F.do Amm.to)	1.209.218,76			1.073.505,06
101020601 - Mobili e arredi	6.150.331,13	126.957,62	0,00	6.277.288,75
101020602 - F.do Amm.to Mobili e arredi	-4.968.988,40	0,00	262.671,32	-5.231.659,72
101020605 - Mobili d'ufficio < 516 euro	27.876,03	126,88	126,88	27.876,03
101020707 - Altri mezzi di trasporto	92.446,27	0,00	0,00	92.446,27
101020708 - F.do Amm.to Altri mezzi di trasporto	-92.446,27	0,00	0,00	-92.446,27
101020900 - Altre immobilizzazioni materiali (al netto del F.do Amm.to)	3.029.926,54			2.515.027,93
101020901 - Altre immobilizzazioni materiali	7.105.228,74	222.523,23	0,00	7.327.751,97
101020902 - F.do Amm.to Altre immobilizzazioni materiali	-4.080.742,00	0,00	737.421,84	-4.818.163,84
101020903 - Altri beni < 516 euro	5.439,80	1.960,62	1.960,62	5.439,80
10200000 - ATTIVO CIRCOLANTE	23.752.809,08			22.668.422,63
102010000 - RIMANENZE	1.788.157,84			2.101.671,56
102010100 - Rim. Prodotti farmaceutici ed emoderivati	949.445,25			1.391.730,42
102010101 - Rim. Medicinali - con A/C	921.258,09	1.424.055,02	999.194,49	1.346.118,62
102010104 - Rim. Stupefacenti - con A/C	1.086,96	13.792,86	1.086,96	13.792,86
102010105 - Rim. Soluzioni fisiologiche - con A/C	14.719,10	13.936,84	14.719,10	13.936,84
102010108 - Rim. Alimenti per nutrizione artificiale - con A/C	336,16	7.805,07	336,16	7.805,07
102010109 - Rim. Antisettici - con A/C	1.276,15	0,00	1.276,15	0,00
102010110 - Rim. Altri emoderivati - con A/C	545,41	3.056,34	545,41	3.056,34
102010112 - Rim. Mezzi di contrasto per radiologia - con A/C	82,30	161,77	82,30	161,77
102010119 - Rim. Azoto liquido - senza A/C	0,00	335,41	0,00	335,41
102010120 - Rim. Prodotti galenici - senza A/C	10.141,08	15.238,37	18.855,94	6.523,51
102010300 - Rim. Dispositivi medici	506.427,33			492.732,45
102010302 - Rim. Carta per apparecchi elettromedicali	10.717,25	6.540,55	10.717,25	6.540,55
102010304 - Rim. Materiali di consumo non specifici per strumentazione diagnostica	378.667,66	255.820,65	481.629,15	152.859,16
102010305 - Rim. Altro materiale di radiografia	1.077,28	0,00	1.077,28	0,00



mf

STATO PATRIMONIALE - ATTIVO

CONTO	SALDO A. P.	DARE	AVERE	SALDO
102010306 - Rim. Materiale per sterilizzazione	11.066,03	2.931,93	11.066,03	2.931,93
102010307 - Rim. Disinfettanti ad uso umano e antisetici	940,84	1.585,05	940,84	1.585,05
102010308 - Rim. Strumentario chirurgico non costituito da immobilizzazioni	22.957,56	21.183,27	22.957,56	21.183,27
102010309 - Rim. Protesi	488,00	1.310,27	488,00	1.310,27
102010311 - Rim. Dispositivi medici monouso	57.013,14	301.441,43	57.013,14	301.441,43
102010317 - Rim. Reagenti	4.842,66	711,51	4.842,66	711,51
102010318 - Rim. Materiale per indagini istologiche	6.811,95	4.088,95	6.811,95	4.088,95
102010321 - Rim. Altro materiale per indagini cliniche di laboratorio	11.844,96	80,33	11.844,96	80,33
102010400 - Rim. Prodotti dietetici	28.705,38			21.035,30
102010401 - Rim. Prodotti dietetici	28.705,38	47.364,14	55.034,22	21.035,30
102010700 - Rim. Materiali e prodotti per uso veterinario	8.954,09			1.516,84
102010702 - Rim. Disinfettanti ad uso veterinario	8.954,09	3.066,54	10.503,79	1.516,84
102010800 - Rim. Altri beni e prodotti sanitari	10.785,17			30.310,96
102010801 - Rim. Vetrie e materiale plastico per laboratorio	10.785,17	30.310,96	10.785,17	30.310,96
102011000 - Prodotti alimentari	53,20			0,00
102011001 - Prodotti alimentari	53,20	0,00	53,20	0,00
102011100 - Materiali di guardaroba, di pulizia, e di convivenza in genere	7.206,03			9.311,27
102011101 - Materiali di guardaroba, di pulizia, e di convivenza in genere	7.206,03	9.311,27	7.206,03	9.311,27
102011300 - Supporti informatici e cancelleria	276.581,39			155.034,32
102011301 - Supporti informatici	177.457,89	95.174,47	177.457,89	95.174,47
102011302 - Cancelleria e stampati	99.123,50	59.859,85	99.123,50	59.859,85
102020000 - CREDITI	21.756.756,09			20.358.890,11
102020700 - Crediti v/Stato per spesa corrente - altro	1.810.230,41			1.777.671,55
102020701 - Crediti v/Stato per spesa corrente - altro	1.810.230,41	6.552.277,70	6.584.836,56	1.777.671,55
102020800 - Crediti v/Stato per finanziamenti per investimenti	2.105.990,55			1.130.524,85
102020801 - Crediti v/Stato per finanziamenti per investimenti	2.105.990,55	196.864,70	1.172.330,40	1.130.524,85
102021100 - Crediti v/Regione o Provincia Autonoma per spesa corrente	1.606.264,58			91.842,65
102021109 - Crediti v/Regione o Provincia Autonoma per spesa corrente - altro	1.606.264,58	109.810.124,37	111.324.546,30	91.842,65



mf



I.F.O. - Istituti Fisioterapici Ospitalieri - Via Elio Chianesi, 53 - 00144 Roma - C.F. 02153140583 - P.IVA 01033011006 - 06.52661 - www.ifo.it

STATO PATRIMONIALE - ATTIVO

CONTO	SALDO A. P.	DARE	AVERE	SALDO
102021200 - Crediti v/Regione o Provincia Autonoma per versamenti a patrimonio	4.844.254,26			5.947.182,37
102021201 - Crediti v/Regione o Provincia Autonoma per finanziamenti per	4.844.254,26	1.675.000,00	2.127.441,89	4.391.812,37
102021205 - Crediti v/Regione o Provincia Autonoma per sostituzione risorse da	0,00	1.555.370,00	0,00	1.555.370,00
102021400 - Crediti v/Aziende sanitarie pubbliche della Regione	1.677.652,39			1.957.517,15
102021443 - Crediti v/asl Roma A - per altre prestazioni	2.132,81	1.630,44	2.205,30	1.557,95
102021444 - Crediti v/asl Roma B - per altre prestazioni	44.887,71	3.920,42	0,00	48.808,13
102021445 - Crediti v/asl Roma C - per altre prestazioni	440.616,77	506.886,40	401.227,67	546.275,50
102021446 - Crediti v/asl Roma D - per altre prestazioni	74.481,32	9.125,89	4.391,52	79.215,69
102021447 - Crediti v/asl Roma E - per altre prestazioni	26.528,32	22.487,56	4.506,54	44.509,34
102021448 - Crediti v/asl Roma F - per altre prestazioni	48.318,03	57.702,18	66.617,93	39.402,28
102021449 - Crediti v/asl Roma G - per altre prestazioni	328.036,88	17.199,93	2.763,68	342.473,13
102021450 - Crediti v/asl Roma H - per altre prestazioni	9.739,35	7.940,29	340,26	17.339,38
102021451 - Crediti v/asl Viterbo - per altre prestazioni	4.159,68	899,67	269,02	4.790,33
102021452 - Crediti v/asl Rieti - per altre prestazioni	108.507,38	6.218,20	136,23	114.589,35
102021453 - Crediti v/asl Latina - per altre prestazioni	42.575,90	5.467,93	921,34	47.122,49
102021454 - Crediti v/asl Frosinone - per altre prestazioni	2.764,98	1.997,20	52,56	4.709,62
102021455 - Crediti v/S. Camillo Forlanini - per altre prestazioni	153.451,91	94.295,02	1.369,07	246.377,86
102021456 - Crediti v/S. Giovanni Addolorata - per altre prestazioni	62.473,57	7.080,54	825,25	68.728,86
102021457 - Crediti v/S. Filippo Neri - per altre prestazioni	46.978,59	23.257,25	15.154,12	55.081,72
102021458 - Crediti v/Policlinico Umberto I - per altre prestazioni	19.998,16	4.632,79	4.814,42	19.816,53
102021460 - Crediti v/INMI - per altre prestazioni	218.886,68	3.473,69	1.094,41	221.265,96
102021461 - Crediti v/S. Andrea - per altre prestazioni	12.787,91	4.664,85	500,58	16.952,18
102021462 - Crediti v/Policlinico Tor Vergata - per altre prestazioni	30.326,44	10.877,94	2.703,53	38.500,85
102022000 - Crediti v/Erario	41.161,20			15.678,20
102022001 - Erario c/ires	13.599,54	0,00	0,00	13.599,54
102022003 - Erario c/ritenute	2.078,66	0,00	0,00	2.078,66
102022005 - Erario c/lva per acconti versati	25.483,00	0,00	25.483,00	0,00
102022100 - Crediti v/clienti privati	4.392.055,25			4.014.144,14



mb

STATO PATRIMONIALE - ATTIVO

CONTO	SALDO A. P.	DARE	AVERE	SALDO
102022101 - Crediti v/clienti privati	1.927.237,11	23.628.036,81	23.675.956,24	1.879.317,68
102022104 - Crediti per fatture e note di credito da emettere	2.411.948,16	1.493.884,56	1.851.851,05	2.053.981,67
102022106 - Crediti v/dipendenti	26.965,05	46.200,53	23.943,86	49.221,72
102022108 - Acconti verso altri fornitori	25.904,93	60.570,11	54.851,97	31.623,07
102022300 - Crediti v/altri soggetti pubblici	5.279.147,45			5.424.329,20
102022301 - Crediti v/altri soggetti pubblici	5.279.147,45	2.397.448,94	2.252.267,19	5.424.329,20
102022501 - Altri Crediti diversi	0,00	36.301,82	36.301,82	0,00
102040000 - DISPONIBILITA' LIQUIDE	207.895,15			207.860,96
102040100 - Cassa	2.800,00			2.800,00
102040101 - Cassa	2.800,00	3.742.146,32	3.742.146,32	2.800,00
102040102 - Transitorio Cassa	0,00	1.642.659,09	1.642.659,09	0,00
102040200 - Istituto Tesoriere	39.971,15			39.971,15
102040201 - Istituto Tesoriere	39.971,15	0,00	0,00	39.971,15
102040400 - Conto corrente postale	165.124,00			165.089,81
102040401 - Conto corrente postale	165.124,00	245,75	279,94	165.089,81
103000000 - RATEI E RISCONTI ATTIVI	982.872,94			945.378,03
103010000 - RATEI ATTIVI	0,00			308,39
103010100 - Ratei attivi	0,00			308,39
103010101 - Ratei attivi	0,00	308,39	0,00	308,39
103020000 - RISCONTI ATTIVI	982.872,94			945.069,64
103020100 - Risconti attivi	982.872,94			945.069,64
103020101 - Risconti attivi	982.872,94	945.275,44	983.078,74	945.069,64
301000000 - CONTI D'ORDINE DELL'ATTIVO	25.936,19			25.936,19
301020000 - DEPOSITI CAUZIONALI	25.936,19			25.936,19
301020100 - Depositi cauzionali	25.936,19			25.936,19
301020101 - Depositi cauzionali	25.936,19	0,00	0,00	25.936,19
302000000 - CONTI D'ORDINE DEL PASSIVO	-25.936,19			-25.936,19
302020000 - DEPOSITI CAUZIONALI	-25.936,19			-25.936,19



mf

STATO PATRIMONIALE - ATTIVO

CONTO	SALDO A. P.	DARE	AVERE	SALDO
302020100 - Depositi cauzionali	-25.936,19			-25.936,19
302020101 - Depositi cauzionali	-25.936,19	0,00	0,00	-25.936,19

STATO PATRIMONIALE - PASSIVO

CONTO	SALDO A. P.	DARE	AVERE	SALDO
200000000 - PASSIVO	-242.615.072,15			-242.615.072,15
201000000 - PATRIMONIO NETTO	-120.389.966,61			-122.699.848,71
201010000 - FONDO DI DOTAZIONE	-89.011,48			-89.011,48
201010100 - Fondo di dotazione	-89.011,48			-89.011,48
201010101 - Fondo di dotazione	-89.011,48	0,00	0,00	-89.011,48
201020000 - FINANZIAMENTI PER INVESTIMENTI	-146.354.021,93			-135.475.089,81
201020200 - Finanziamenti da Stato per investimenti - ex art. 20 legge 67/88	-137.384.952,16			-125.061.489,38
201020201 - Finanziamenti da Stato per investimenti - ex art. 20 legge 67/88	-137.384.952,16	12.520.327,48	196.864,70	-125.061.489,38
201020300 - Finanziamenti da Stato per investimenti - ricerca	-1.576.634,31			-1.443.439,34
201020301 - Finanziamenti da Stato per investimenti - ricerca	-1.576.634,31	133.194,97	0,00	-1.443.439,34
201020500 - Finanziamenti da Regione per investimenti	-6.209.315,40			-7.218.340,53
201020501 - Finanziamenti da Regione per investimenti	-6.209.315,40	665.974,87	1.675.000,00	-7.218.340,53
201020700 - Finanziamenti per investimenti da rettifica contributi in conto esercizio	-1.183.120,06			-1.751.820,56
201020701 - Finanziamenti per investimenti da rettifica contributi in conto esercizio	-1.183.120,06	384.433,40	953.133,90	-1.751.820,56
201030000 - RISERVE DA DONAZIONI E LASCITI VINCOLATI AD INVESTIMENTI	-50.600,00			-50.600,00
201030100 - Riserve da donazioni e lasciti vincolati ad investimenti	-50.600,00			-50.600,00
201030101 - Riserve da donazioni e lasciti vincolati ad investimenti	-50.600,00	0,00	0,00	-50.600,00
201050000 - CONTRIBUTI PER RIPIANO PERDITE	-484.033.124,61			-551.651.375,44
201050200 - Contributi per ricostituzione risorse da investimenti esercizi precedenti	-1.555.370,00			-1.555.370,00
201050201 - Contributi per ricostituzione risorse da investimenti esercizi precedenti	-1.555.370,00	0,00	0,00	-1.555.370,00
201050300 - Altro	-482.477.754,61			-550.096.005,44
201050302 - Contributi per ripiani perdite anni precedenti	-482.477.754,61	0,00	67.618.250,83	-550.096.005,44



mf

STATO PATRIMONIALE - PASSIVO

CONTO	SALDO A. P.	DARE	AVERE	SALDO
201060000 - UTILI (PERDITE) PORTATI A NUOVO	510.136.791,41			564.566.228,02
201060100 - Utili (Perdite) portati a nuovo	510.136.791,41			564.566.228,02
201060101 - UTILI (PERDITE) PORTATI A NUOVO	510.136.791,41	54.429.436,61	0,00	564.566.228,02
202000000 - FONDI PER RISCHI E ONERI	-11.830.588,99			-16.582.679,28
202020000 - FONDI PER RISCHI	-2.618.564,50			-3.489.563,49
202020100 - Fondo rischi per cause civili ed oneri processuali	-617.688,82			-1.275.000,00
202020101 - Fondo rischi per cause civili ed oneri processuali	-617.688,82	224.571,17	881.882,35	-1.275.000,00
202020200 - Fondo rischi per contenzioso personale dipendente	-112.029,13			-348.716,94
202020201 - Fondo rischi per contenzioso personale dipendente	-112.029,13	153.348,73	390.036,54	-348.716,94
202020400 - Fondo rischi per copertura diretta dei rischi (autoassicurazione)	-1.888.846,55			-1.865.846,55
202020401 - Fondo rischi per copertura diretta dei rischi (autoassicurazione)	-1.888.846,55	23.000,00	0,00	-1.865.846,55
202040000 - QUOTE INUTILIZZATE CONTRIBUTI	-3.639.169,30			-11.068.474,19
202040100 - Quote inutilizzate contributi da Regione o Prov. Aut. per quota F.S.	-3.639.169,30			-6.100.803,00
202040112 - Quote inutilizzate contributi da Regione per Progetti di PSN L 662/96	-3.639.169,30	1.510.765,30	3.972.399,00	-6.100.803,00
202040400 - Quote inutilizzate contributi per ricerca	0,00			-2.513.160,70
202040401 - Quote inutilizzate contributi per ricerca	0,00	2.675.568,58	5.188.729,28	-2.513.160,70
202040500 - Quote inutilizzate contributi vincolati da privati	0,00			-2.454.510,49
202040501 - Quote inutilizzate contributi vincolati da privati	0,00	1.409.746,62	3.864.257,11	-2.454.510,49
202050000 - ALTRI FONDI PER ONERI E SPESE	-5.572.855,19			-2.024.641,60
202050500 - Altri fondi per oneri e spese	-5.572.855,19			-2.024.641,60
202050501 - Altri fondi per oneri e spese	-1.487.539,99	94.402,70	403.327,06	-1.796.464,35
202050590 - Fondo accantonamento Decreto Balduzzi	0,00	0,00	228.177,25	-228.177,25
202050596 - Altri fondi per oneri e spese quote inutilizzate ric. fin.	-2.675.568,58	2.675.568,58	0,00	0,00
202050597 - Altri fondi per oneri e spese quote inutilizzate cont. privati	-1.007.726,34	1.007.726,34	0,00	0,00
202050598 - Altri fondi per oneri e spese quote inut. sper. farmaci e clin.	-402.020,28	402.020,28	0,00	0,00
204000000 - DEBITI	-109.230.604,12			-77.146.838,48
204020000 - DEBITI V/STATO	-11.758,50			-11.758,50
204020500 - Altri debiti v/ Stato	-11.758,50			-11.758,50



mb

STATO PATRIMONIALE - PASSIVO

CONTO	SALDO A. P.	DARE	AVERE	SALDO
204020501 - Altri debiti v/Stato	-11.758,50	0,00	0,00	-11.758,50
204030000 - DEBITI V/REGIONE O PROVINCIA AUTONOMA	-3.220,00			0,00
204030500 - Altri debiti v/Regione o Provincia Autonoma	-3.220,00			0,00
204030501 - Altri debiti v/Regione o Provincia Autonoma	-3.220,00	3.220,00	0,00	0,00
204030502 - Altri debiti v/regione per accordo pagamenti dgr 689/2008	0,00	114.237.642,61	114.237.642,61	0,00
204040000 - DEBITI V/COMUNI	-342.874,47			-342.874,47
204040100 - Debiti v/Comuni	-342.874,47			-342.874,47
204040101 - Debiti v/Comuni	-342.874,47	3.747,20	3.747,20	-342.874,47
204050000 - DEBITI V/AZIENDE SANITARIE PUBBLICHE	-7.036.924,40			-8.516.139,67
204050600 - Debiti v/Aziende sanitarie pubbliche della Regione - per altre	-7.036.924,40			-8.516.139,67
204050601 - Debiti v/Asl Roma A - per altre prestazioni	-2.636,51	0,00	20,66	-2.657,17
204050602 - Debiti v/Asl Roma B - per altre prestazioni	-431.629,06	27.697,72	140.587,23	-544.518,57
204050603 - Debiti v/Asl Roma C - per altre prestazioni	-97.083,46	6.556,13	16.440,35	-106.967,68
204050604 - Debiti v/Asl Roma D - per altre prestazioni	-103.848,33	0,00	3.409,20	-107.257,53
204050605 - Debiti v/Asl Roma E - per altre prestazioni	-12.891,40	0,00	818.828,80	-831.720,20
204050606 - Debiti v/Asl Roma F - per altre prestazioni	-3.640,97	0,00	20,66	-3.661,63
204050607 - Debiti v/Asl Roma G - per altre prestazioni	-19.150,00	29,75	5.716,75	-24.837,00
204050608 - Debiti v/Asl Roma H - per altre prestazioni	-25.473,45	0,00	2.828,46	-28.301,91
204050609 - Debiti v/Asl Viterbo - per altre prestazioni	-3.289,00	22.591,37	30.389,37	-11.087,00
204050610 - Debiti v/Asl Rieti - per altre prestazioni	-1.702,58	0,00	0,00	-1.702,58
204050611 - Debiti v/Asl Latina - per altre prestazioni	-16.454,65	0,00	1.738,00	-18.192,65
204050612 - Debiti v/Asl Frosinone - per altre prestazioni	-6.206,06	0,00	1.301,66	-7.507,72
204050613 - Debiti v/S. Camillo Forlanini - per altre prestazioni	-5.833.868,68	1.068.993,41	1.465.978,13	-6.230.853,40
204050614 - Debiti v/S. Giovanni Addolorata - per altre prestazioni	-229.714,47	0,00	2.238,00	-231.952,47
204050615 - Debiti v/S. Filippo Neri - per altre prestazioni	-10.836,66	948,00	3.109,00	-12.997,66
204050616 - Debiti v/Poliniclinico Umberto I - per altre prestazioni	-79.252,88	55,52	5.872,71	-85.070,07
204050618 - Debiti v/INMI - per altre prestazioni	-38.959,33	8.751,56	51.656,66	-81.864,43
204050619 - Debiti v/S. Andrea - per altre prestazioni	-16.565,51	19.223,43	53.707,92	-51.050,00

STATO PATRIMONIALE - PASSIVO

CONTO	SALDO A. P.	DARE	AVERE	SALDO
204050620 - Debiti v/Polilicnico Tor Vergata - per altre prestazioni	-103.721,40	5.621,40	35.840,00	-733.940,00
204070000 - DEBITI V/FORNITORI	-87.549.096,96			-56.139.059,25
204070200 - Debiti verso altri fornitori	-87.549.096,96			-56.139.059,25
204070201 - Debiti verso altri fornitori nazionali	-74.899.854,80	131.230.041,49	100.239.611,95	-43.909.425,26
204070202 - Debiti verso altri fornitori esteri	-1.120.472,35	2.093.118,09	2.111.305,73	-1.138.659,99
204070203 - Debiti verso professionisti e collaboratori (ad esclusione degli organi)	-823.386,45	6.023.426,37	6.019.091,28	-819.051,36
204070204 - Debiti verso altri fornitori per fatture e note di credito da ricevere	-8.151.461,03	24.732.135,83	24.568.770,55	-7.988.095,75
204070299 - DEBITI VERSO ALTRI FORNITORI PER FATTURE E NOTE DI CREDITO	-2.553.922,33	272.757,97	2.662,53	-2.283.826,89
204080000 - DEBITI V/ISTITUTO TESORIERE	-4.673.623,28			-3.881.730,99
204080100 - Debiti v/istituto tesoriere	-4.673.623,28			-3.881.730,99
204080701 - Debiti v/istituto tesoriere	0,00	101.440.145,38	101.440.145,38	0,00
204080702 - Debiti verso istituto tesoriere per anticipazione ordinaria	-4.673.623,28	4.673.623,28	3.881.730,99	-3.881.730,99
204080704 - Conto Transitorio Banca	0,00	73.952.300,81	73.952.300,81	0,00
204090000 - DEBITI TRIBUTARI	-2.952.296,09			-2.834.408,09
204090100 - Debiti tributari	-2.952.296,09			-2.834.408,09
204090702 - Erario c/ritenute su lavoro autonomo	-26.734,33	436.074,70	455.131,75	-45.791,38
204090703 - Erario c/ritenute su lavoro dipendente	-2.197.831,40	16.580.194,23	16.556.814,60	-2.174.451,77
204090704 - Erario c/l. V.A.	-80.846,69	752.642,68	650.139,66	21.656,33
204090705 - Erario c/irap	-646.883,67	5.095.147,35	5.084.084,95	-635.821,27
204090706 - Altre imposte e tasse	0,00	1,07	1,07	0,00
204090708 - C/Transitorio ritenute su lavoro DIP./AUT.	0,00	667.609,15	667.609,15	0,00
204100000 - DEBITI V/ISTITUTI PREVIDENZIALI, ASSISTENZIALI E SICUREZZA	-2.727.203,90			-2.860.796,52
204100100 - Debiti v/istituti previdenziali, assistenziali e sicurezza sociale	-2.727.203,90			-2.860.796,52
204100701 - Debiti verso INPDAP	-2.617.312,59	29.519.848,13	29.649.922,86	-2.747.387,32
204100702 - Debiti verso INPS lavoratori dipendenti	0,00	74.470,74	74.470,74	0,00
204100703 - Debiti verso INPS lavoratori autonomi	-88.617,66	1.086.932,77	1.089.323,00	-91.007,89
204100706 - Debiti verso ONAOSI	-21.273,65	63.565,38	63.351,46	-21.059,73
204100707 - Debiti verso altri Istituti Previdenziali	0,00	2.051,78	3.393,36	-1.341,58



mf

STATO PATRIMONIALE - PASSIVO

CONTO	SALDO A. P.	DARE	AVERE	SALDO
204110000 - DEBITI VIALTRI	-3.933.606,52			-2.560.070,99
204110200 - Debiti v/dipendenti	-3.741.954,26			-2.365.262,38
204110201 - Debiti verso personale retribuzioni esercizio in corso	-73.085,79	34.202.191,39	34.166.972,12	-37.866,52
204110202 - Debiti verso personale retribuzioni esercizi precedenti	-3.668.868,47	7.111.058,99	5.686.352,12	-2.244.161,60
204110299 - Debiti verso personale esterno	0,00	5.048.457,22	5.131.691,48	-83.234,26
204110400 - Altri debiti diversi	-191.652,26			-194.808,61
204110402 - Debiti verso organizzazioni sindacali	0,00	21.114,06	21.124,13	-10,07
204110403 - Debiti verso organi direttivi e istituzionali	-28.095,22	278.368,36	250.273,14	0,00
204110405 - Altri debiti diversi	-163.557,04	6.497.544,77	6.528.786,27	-194.798,54
205000000 - RATEI E RISCONTI PASSIVI	-1.163.912,43			-2.243.308,16
205010000 - RATEI PASSIVI	-1.134.074,93			-838.724,28
205010100 - Ratei passivi	-1.134.074,93			-838.724,28
205010101 - Ratei passivi	-1.134.074,93	1.134.074,93	838.724,28	-838.724,28
205020000 - RISCONTI PASSIVI	-29.837,50			-1.404.583,88
205020100 - Risconti passivi	-29.837,50			-1.404.583,88
205020101 - Risconti passivi	-29.837,50	29.837,50	1.404.583,88	-1.404.583,88
301000000 - CONTI D'ORDINE DELL'ATTIVO	25.936,19			25.936,19
301020000 - DEPOSITI CAUZIONALI	25.936,19			25.936,19
301020100 - Depositi cauzionali	25.936,19			25.936,19
301020101 - Depositi cauzionali	25.936,19	0,00	0,00	25.936,19
302000000 - CONTI D'ORDINE DEL PASSIVO	-25.936,19			-25.936,19
302020000 - DEPOSITI CAUZIONALI	-25.936,19			-25.936,19
302020100 - Depositi cauzionali	-25.936,19			-25.936,19
302020101 - Depositi cauzionali	-25.936,19	0,00	0,00	-25.936,19



ant

Totale Attivita'
Sbilancio

176.095.029,83
42.577.644,80

Totale Passivita' **218.672.674,63**

CONTO ECONOMICO - COSTI

CONTO	DARE	AVERE	SALDO
500000000 - COSTI DELLA PRODUZIONE			193.559.279,27
501000000 - Acquisti di beni			60.664.310,63
501010000 - Acquisti di beni sanitari			60.406.753,65
501010100 - Prodotti farmaceutici ed emoderivati			40.843.408,07
501010101 - Medicinali - con AIC	38.538.777,92	280.283,49	38.258.494,43
501010103 - Radiofarmaci - con AIC	1.649.426,65	29.250,32	1.620.176,33
501010104 - Stupefacenti - con AIC	4.736,31	0,00	4.736,31
501010105 - Soluzioni fisiologiche - con AIC	105.098,45	387,75	104.710,70
501010106 - Ossigeno - con AIC	150.220,44	20.500,01	129.720,43
501010107 - Altri gas medicali - con AIC	108.094,29	136,64	107.957,65
501010108 - Alimenti per nutrizione artificiale - con AIC	34.300,88	5,50	34.295,38
501010109 - Antisettici - con AIC	5.115,90	0,00	5.115,90
501010110 - Altri emoderivati - con AIC	153.876,50	7,37	153.869,13
501010112 - Mezzi di contrasto per radiologia con AIC	250.541,42	5.053,68	245.487,74
501010113 - Medicinali Esteri - senza AIC	10.780,00	0,00	10.780,00
501010115 - Radiofarmaci - senza AIC	2.610,98	0,00	2.610,98
501010119 - Azoto liquido - senza AIC	142.676,32	0,01	142.676,31
501010120 - Prodotti galenici - senza AIC	20.174,84	0,00	20.174,84
501010195 - Altri gas medicali con aic(ric. Corrente)	2.601,94	0,00	2.601,94
501010200 - Sangue ed emocomponenti			139.813,00
501010201 - da pubblico (Aziende sanitarie pubbliche della Regione) - Sangue - Mobilit...	139.813,00	0,00	139.813,00
501010300 - Dispositivi medici			18.975.852,92
501010301 - Pellicole radiografiche	58.677,19	0,00	58.677,19
501010302 - Carta per apparecchi elettromedicali	22.377,44	0,00	22.377,44
501010303 - Radioisotopi e annessi	132.871,46	1.980,00	130.891,46
501010304 - Materiali di consumo non specifici per strumentazione diagnostica - altri	425.914,68	6.778,96	419.135,72

CONTO ECONOMICO - COSTI

CONTO	DARE	AVERE	SALDO
501010306 - Materiale per sterilizzazione	31.796,20	0,00	31.796,20
501010307 - Disinfettanti ad uso umano e antisettici	12.690,35	0,00	12.690,35
501010308 - Strumentario chirurgico non costituito da immobilizzazioni	718.822,37	595,97	718.226,40
501010309 - Protesi	1.305.412,38	36.245,17	1.269.167,21
501010311 - Dispositivi medici monouso	10.764.517,33	101.954,02	10.662.563,31
501010314 - Materiale sanitario non sterile	566,08	0,00	566,08
501010317 - Reagenti	4.874.910,51	117.078,67	4.757.831,84
501010318 - Materiale per indagini istologiche	1.884,90	0,00	1.884,90
501010319 - Radioisotopi e annessi, in vitro	5.936,86	2.127,22	3.809,64
501010321 - Altro materiale per indagini cliniche di laboratorio	67.458,54	0,00	67.458,54
501010393 - Materiali diagnostici (cont.ricerca da privati)	673.326,06	8.891,72	664.434,34
501010394 - Materiali diagnostici (ricerca finalizzata)	107.793,92	8.774,87	99.019,05
501010395 - Materiali diagnostici (ricerca corrente)	56.989,43	1.807,15	55.182,28
501010396 - Pellicole radiografiche (contr.ricerca da privati)	140,97	0,00	140,97
501010601 - Prodotti chimici	424,56	424,56	0,00
501010700 - Materiali e prodotti per uso veterinario			111.543,32
501010701 - Medicinali ad uso veterinario	800,80	0,00	800,80
501010702 - Disinfettanti ad uso veterinario	2.547,36	0,00	2.547,36
501010705 - Materiali diagnostici ad uso veterinario	87.850,48	329,95	87.520,53
501010706 - Mangimi ad uso zootecnico	20.674,63	0,00	20.674,63
501010800 - Altri beni e prodotti sanitari			336.136,34
501010801 - Vetrie e materiale plastico per laboratorio	197.273,63	41,06	197.232,57
501010893 - Vetrie e materiale plastico per laboratorio contr. ric.da priv	54.096,81	0,00	54.096,81
501010894 - Vetrie e materiale plastico per laboratorio ric. finalizzata	21.429,23	20,50	21.408,73
501010895 - Vetrie e materiale plastico per laboratorio (ric.corrente)	7.601,85	0,00	7.601,85
501010897 - Altri beni e prodotti sanitari (ricerca finalizzata)	55.796,38	0,00	55.796,38
501020000 - Acquisti di beni non sanitari			257.556,98
501020100 - Acquisti di beni non sanitari			257.556,98

ms

CONTO ECONOMICO - COSTI

CONTO	DARE	AVERE	SALDO
501020101 - Prodotti alimentari	8.739,82	0,00	8.739,82
501020102 - Materiali di guardaroba, di pulizia e di convivenza in genere	20.013,81	0,00	20.013,81
501020103 - Combustibili, carburanti e lubrificanti	5.074,05	0,00	5.074,05
501020104 - Supporti informatici	101.175,09	1.034,00	100.141,09
501020105 - Cancelleria e stampati	113.559,66	910,35	112.649,31
501020107 - Altri beni e prodotti non sanitari	3.268,15	0,00	3.268,15
501020195 - Cancelleria e stampati ricerca corrente	2.595,55	0,00	2.595,55
501020197 - Supporti Informatici (Ricerca Finalizzata)	5.075,20	0,00	5.075,20
502000000 - Acquisti di servizi			40.166.031,88
502010000 - Acquisti servizi sanitari			17.763.571,17
502011100 - Acquisto prestazioni di trasporto sanitario			168.413,23
502011104 - Servizi di trasporto sanitario da privato	168.493,08	79,85	168.413,23
502011200 - Acquisto prestazioni Socio-Sanitarie a rilevanza sanitaria			758,00
502011223 - Altre prestazioni socio sanitarie a rilevanza sanitaria da pubblico (Asl-AO, IRCCS,	758,00	0,00	758,00
502011300 - Compartecipazione al personale per attivit... libero-professionale (intraoemia)			7.142.358,56
502011301 - Compartecipazione al personale per attivit... libero professionale intraoemia - Area	6.696.014,22	4.334.594,64	2.361.419,58
502011302 - Fondo perequativo per attivit... libero professionale intraoemia - Area ospedaliera	104.109,88	0,00	104.109,88
502011304 - Compartecipazione al personale per attivit... libero professionale intraoemia - Area	4.404.585,16	19.856,01	4.384.729,15
502011305 - Fondo perequativo per attivit... libero professionale intraoemia - Area specialistica	214.245,45	0,00	214.245,45
502011310 - Compartecipazione al personale per attivit... libero professionale intraoemia -	73.322,76	0,00	73.322,76
502011311 - Fondo perequativo per attivit... libero. professionale intraoemia - Consulenze (ex art. 55	3.631,62	0,00	3.631,62
502011317 - Fondo perequativo per attivit... libero professionale intraoemia - Altro	900,12	0,00	900,12
502011400 - Rimborsi, assegni e contributi sanitari			1.390.977,37
502011401 - Contributi ad associazioni di volontariato	588,00	0,00	588,00
502011414 - Altri rimborsi, assegni e contributi	413.295,59	0,00	413.295,59
502011415 - Rimborsi, assegni e contributi v/Aziende sanitarie pubbliche della Regione	946.303,16	20,66	946.282,50
502011496 - Altri rimborsi, assegni e contributi (contr. ric. Da privati)	30.811,28	0,00	30.811,28
502011500 - Consulenze, Collaborazioni, Interinale e altre prestazioni di lavoro sanitarie e			5.565.901,40



RF

CONTO ECONOMICO - COSTI

CONTO	DARE	AVERE	SALDO
502011501 - Consulenze sanitarie e sociosanitarie da Aziende sanitarie pubbliche della Regione	14.412,00	0,00	14.412,00
502011504 - Altre consulenze sanitarie e sociosanitarie da privato	18.791,50	0,00	18.791,50
502011505 - Collaborazioni coordinate e continuative sanitarie e sociosanitarie da privato	1.233.710,70	38.957,79	1.194.752,91
502011508 - Prestazioni libera professione infermieristica ex legge 1/2002	54.254,75	0,00	54.254,75
502011514 - Rimborso oneri stipendiali personale sanitario in comando da aziende di altre Regioni	85.963,46	0,00	85.963,46
502011593 - Altre collaborazioni e prestazioni di lavoro - area sanitaria (r)	297.620,81	1.105,99	296.514,82
502011594 - Altre collaborazioni e prestazioni di lavoro - area sanitaria (r)	74.796,50	0,00	74.796,50
502011595 - Altre collaborazioni e prestazioni di lavoro - area sanitaria (r)	22.529,49	0,00	22.529,49
502011596 - Collab.coord.contin.sanit.e socios.da privato (contr.ric.da priv	1.970.452,76	1.987,07	1.968.465,69
502011597 - Collab.coord.contin.sanit.e socios.da privato (ric.finalizzata)	533.229,14	0,00	533.229,14
502011598 - Collab.coord.contin.sanit.e socios.da privato (ric.corrente)	1.302.191,14	0,00	1.302.191,14
502011600 - Altri servizi sanitari e sociosanitari a rilevanza sanitaria			3.495.162,61
502011601 - Altri servizi sanitari e sociosanitari a rilevanza sanitaria da pubblico - Aziende sanitarie	427.280,00	4.244,90	423.035,10
502011602 - Altri servizi sanitari e sociosanitari a rilevanza sanitaria da pubblico - Altri soggetti	30.038,04	0,00	30.038,04
502011603 - Altri servizi sanitari e sociosanitari a rilevanza sanitaria da pubblico (Extra regione)	997,70	0,00	997,70
502011604 - Altri servizi sanitari e sociosanitari a rilevanza sanitaria da privato	3.057.216,09	16.124,32	3.041.091,77
502020000 - Acquisti di servizi non sanitari			22.402.460,71
502020100 - Servizi non sanitari			20.780.889,76
502020101 - Lavanderia	449.301,85	19.429,94	429.871,91
502020102 - Pulizia	2.649.467,10	30.123,08	2.619.344,02
502020103 - Mensa - Degenti	906.472,32	323,18	906.149,14
502020104 - Mensa - Dipendenti	158.342,57	0,00	158.342,57
502020105 - Riscaldamento	3.145.739,96	427.216,31	2.718.523,65
502020106 - Servizi di assistenza informatica	954.514,78	0,00	954.514,78
502020107 - Servizi trasporti (non sanitari)	146.075,98	2.132,15	143.943,83
502020108 - Smaltimento rifiuti sanitari assimilati e assimilabili agli urbani	943.785,25	0,00	943.785,25
502020109 - Smaltimento rifiuti sanitari speciali	1.021.912,40	3.346,46	1.018.565,94
502020110 - Utenze telefoniche	186.170,11	5.009,70	181.160,41

mf

CONTO ECONOMICO - COSTI

CONTO	DARE	AVERE	SALDO
502020111 - Utenze elettricit. ...	4.349.198,18	962,59	4.348.235,59
502020112 - Altre utenze	491.696,30	46.694,36	445.001,94
502020113 - Premi di assicurazione - R.C. Professionale	406.577,52	402.215,78	4.361,74
502020114 - Premi di assicurazione - Altri premi assicurativi	3.344.880,63	941.782,88	2.403.097,75
502020115 - Altri servizi non sanitari da pubblico (Aziende sanitarie pubbliche della Regione)	15,45	15,45	0,00
502020116 - Altri servizi non sanitari da altri soggetti pubblici	3.300,00	0,00	3.300,00
502020117 - Servizio di vigilanza e sicurezza	959.709,31	67,34	959.641,97
502020118 - Servizi di trasporto, manutenzione e gestione degli impianti centralizzati dell'ossigeno	21.541,43	0,00	21.541,43
502020119 - Altri servizi non sanitari da privato	1.875.018,13	6.852,49	1.868.165,64
502020196 - Altri servizi non sanitari da privato (contr. ric. da privato)	261.955,76	6.102,64	255.853,12
502020197 - Altri servizi non sanitari da privato (ricerca finalizzata)	64.266,23	898,28	63.367,95
502020198 - Altri servizi non sanitari da privato (ricerca corrente)	464.865,36	130.744,23	334.121,13
502020200 - Consulenze, Collaborazioni, Interinale e altre prestazioni di lavoro non sanitarie			1.561.968,79
502020203 - Consulenze non sanitarie da privato	193.957,05	35.676,09	158.280,96
502020204 - Collaborazioni coordinate e continuative non sanitarie da privato	113.970,82	0,00	113.970,82
502020210 - Altre collaborazioni e prestazioni di lavoro - area non sanitaria	6.864,03	0,00	6.864,03
502020293 - Collab.coord.contin. non sanit.e socios.da privato	13.927,00	0,00	13.927,00
502020294 - Collab.coord.contin. non sanit.e socios.ric. finalizzata	13.320,00	0,00	13.320,00
502020295 - Collab.coord.contin. non sanit.e socios.ric. corr.	23.887,66	0,00	23.887,66
502020296 - Collab.coord.cont. non sanitarie da privato (contr.ric.da privati)	438.636,94	0,00	438.636,94
502020297 - Collab.coord.contin. non sanitarie da privato (ric. finalizzata)	197.054,45	0,00	197.054,45
502020298 - Collab.coord.contin. non sanitarie da privato (ric. corrente)	596.026,93	0,00	596.026,93
502020300 - Formazione (esternalizzata e non)			59.602,16
502020301 - Formazione (esternalizzata e non) da pubblico	14.043,10	0,00	14.043,10
502020302 - Formazione (esternalizzata e non) da privato	49.231,44	6.204,88	43.026,56
502020396 - Formazione externalizzata e non (contr.ric.da privati)	2.532,50	0,00	2.532,50
503000000 - Manutenzione e riparazione (ordinaria externalizzata)			7.223.672,25
503010000 - Manutenzione e riparazione ai fabbricati e loro pertinenze			212.041,23



Handwritten signature

CONTO ECONOMICO - COSTI

CONTO	DARE	AVERE	SALDO
503010100 - Manutenzione e riparazione ai fabbricati e loro pertinenze			212.041,23
503010101 - <i>Manutenzione e riparazione ai fabbricati e loro pertinenze</i>	610.986,97	398.945,74	212.041,23
503020000 - Manutenzione e riparazione agli impianti e macchinari			2.823.095,18
503020100 - Manutenzione e riparazione agli impianti e macchinari			2.823.095,18
503020101 - <i>Manutenzione e riparazione agli impianti e macchinari</i>	2.823.095,18	0,00	2.823.095,18
503030000 - Manutenzione e riparazione alle attrezzature sanitarie e scientifiche			3.952.313,52
503030100 - Manutenzione e riparazione alle attrezzature sanitarie e scientifiche			3.952.313,52
503030101 - <i>Manutenzione e riparazione alle attrezzature sanitarie e scientifiche</i>	4.031.105,27	78.791,75	3.952.313,52
503040000 - Manutenzione e riparazione ai mobili e arredi			385,52
503040100 - Manutenzione e riparazione ai mobili e arredi			385,52
503040101 - <i>Manutenzione e riparazione ai mobili e arredi</i>	385,52	0,00	385,52
503050000 - Manutenzione e riparazione agli automezzi			2.516,17
503050100 - Manutenzione e riparazione agli automezzi			2.516,17
503050101 - <i>Manutenzione e riparazione agli automezzi</i>	2.516,17	0,00	2.516,17
503060000 - Altre manutenzioni e riparazioni			233.320,63
503060100 - Altre manutenzioni e riparazioni			233.320,63
503060101 - <i>Altre manutenzioni e riparazioni</i>	234.711,43	1.390,80	233.320,63
504000000 - Godimento di beni di terzi			629.939,00
504020000 - Canoni di noleggio			629.939,00
504020100 - Canoni di noleggio - area sanitaria			550.397,73
504020101 - <i>Canoni di noleggio - area sanitaria</i>	558.350,75	14.292,52	544.058,23
504020197 - <i>Canoni di noleggio area sanitaria (ricerca finalizzata)</i>	1.215,50	0,00	1.215,50
504020198 - <i>Canoni di noleggio area sanitaria (ricerca corrente)</i>	5.124,00	0,00	5.124,00
504020200 - Canoni di noleggio - area non sanitaria			79.541,27
504020201 - <i>Canoni di noleggio - area non sanitaria</i>	80.204,47	3.142,73	77.061,74
504020298 - <i>Canoni di noleggio area non sanitaria (ricerca corrente)</i>	2.479,53	0,00	2.479,53
505000000 - Personale del ruolo sanitario			49.247.935,19
505010000 - Costo del personale dirigente ruolo sanitario			30.541.935,97



I.F.O. - Istituti Fisioterapici Ospitalieri - Via Elio Chianesi, 53 - 00144 Roma - C.F. 02153140583 - P.IVA 01033011006 - 06.526661 - www.ifo.it

CONTO ECONOMICO - COSTI

CONTO	DARE	AVERE	SALDO
505010100 - Costo del personale dirigente medico			25.903.648,40
505010101 - Costo del personale dirigente medico - tempo indeterminato - Competenze fisse	18.458.797,69	333.760,47	18.125.037,22
505010102 - Costo del personale dirigente medico - tempo indeterminato - Indennit... variabili	797.934,94	33.836,16	764.098,78
505010103 - Costo del personale dirigente medico - tempo indeterminato - Premi e Incentivazioni	946.000,00	0,00	946.000,00
505010104 - Costo del personale dirigente medico - tempo indeterminato - Oneri Sociali	5.825.852,72	125.627,99	5.700.224,73
505010106 - Costo del personale dirigente medico - tempo indeterminato - Altri costi del personale	7.069,57	1.900,00	5.169,57
505010107 - Costo del personale dirigente medico - tempo determinato - Competenze fisse	324.167,50	0,00	324.167,50
505010108 - Costo del personale dirigente medico - tempo determinato - Indennit... variabili	36.436,96	0,00	36.436,96
505010110 - Costo del personale dirigente medico - tempo determinato - Oneri Sociali	2.513,64	0,00	2.513,64
505010200 - Costo del personale dirigente non medico			4.638.287,57
505010201 - Costo del personale dirigente non medico - tempo indeterminato - Competenze fisse	3.357.648,76	68.602,31	3.289.046,45
505010202 - Costo del personale dirigente non medico - tempo indeterminato - Indennit... variabili	67.155,61	52.210,28	14.945,33
505010203 - Costo del personale dirigente non medico - tempo indeterminato - Premi e Incentivazioni	242.000,00	0,00	242.000,00
505010204 - Costo del personale dirigente non medico - tempo indeterminato - Oneri Sociali	1.047.987,25	26.061,71	1.021.925,54
505010206 - Costo del personale dirigente non medico - tempo indeterminato - Altri costi del	426,24	0,00	426,24
505010207 - Costo del personale dirigente non medico - tempo determinato - Competenze fisse	69.654,39	0,00	69.654,39
505010210 - Costo del personale dirigente non medico - tempo determinato - Oneri Sociali	263,80	0,00	263,80
505010212 - Costo del personale dirigente non medico - tempo determinato - Altri costi del personale	25,82	0,00	25,82
505020000 - Costo del personale comparto ruolo sanitario			18.705.999,22
505020100 - Costo del personale comparto ruolo sanitario - tempo indeterminato			18.416.374,80
505020101 - Costo del personale comparto ruolo sanitario - tempo indeterminato - Competenze fisse	12.428.852,56	269.381,69	12.159.470,87
505020102 - Costo del personale comparto ruolo sanitario - tempo indeterminato - Competenze per	1.414.941,29	547.505,35	867.435,94
505020103 - Costo del personale comparto ruolo sanitario - tempo indeterminato - Indennit... variabili	577.829,06	0,00	577.829,06
505020104 - Costo del personale comparto ruolo sanitario - tempo indeterminato - Premi e	677.282,57	40.362,77	636.919,80
505020105 - Costo del personale comparto ruolo sanitario - tempo indeterminato - Oneri Sociali	4.252.547,06	109.498,33	4.143.048,73
505020107 - Costo del personale comparto ruolo sanitario - tempo indeterminato - Altri costi del	31.670,40	0,00	31.670,40
505020200 - Costo del personale comparto ruolo sanitario - tempo determinato			289.624,42
505020201 - Costo del personale comparto ruolo sanitario - tempo determinato - Competenze fisse	245.033,25	0,00	245.033,25



CONTO ECONOMICO - COSTI

CONTO	DARE	AVERE	SALDO
505020202 - Costo del personale comparto ruolo sanitario - tempo determinato - Compensi per lavoro	5.429,81	0,00	5.429,81
505020203 - Costo del personale comparto ruolo sanitario - tempo determinato - Indennit... variabili	2.958,14	0,00	2.958,14
505020204 - Costo del personale comparto ruolo sanitario - tempo determinato - Premi e	8.928,39	0,00	8.928,39
505020205 - Costo del personale comparto ruolo sanitario - tempo determinato - Oneri Sociali	3.080,37	0,00	3.080,37
505020207 - Costo del personale comparto ruolo sanitario - tempo determinato - Altri costi del	24.194,46	0,00	24.194,46
506000000 - Personale del ruolo professionale			335.209,75
506010000 - Costo del personale dirigente ruolo professionale			246.559,40
506010100 - Costo del personale dirigente ruolo professionale - tempo indeterminato			193.130,61
506010101 - Costo del personale dirigente ruolo professionale - tempo indeterminato - Competenze	174.616,73	53.027,64	121.589,09
506010102 - Costo del personale dirigente ruolo professionale - tempo indeterminato - Indennit...	8,22	0,00	8,22
506010103 - Costo del personale dirigente ruolo professionale - tempo indeterminato - Premi e	18.000,00	0,00	18.000,00
506010104 - Costo del personale dirigente ruolo professionale - tempo indeterminato - Oneri Sociali	54.152,10	618,80	53.533,30
506010200 - Costo del personale dirigente ruolo professionale - tempo determinato			53.428,79
506010201 - Costo del personale dirigente ruolo professionale - tempo determinato - Competenze	53.027,64	0,00	53.027,64
506010204 - Costo del personale dirigente ruolo professionale - tempo determinato - Oneri Sociali	401,15	0,00	401,15
506020000 - Costo del personale comparto ruolo professionale			88.650,35
506020100 - Costo del personale comparto ruolo professionale - tempo indeterminato			88.650,35
506020101 - Costo del personale comparto ruolo professionale - tempo indeterminato - Competenze	71.805,24	0,00	71.805,24
506020105 - Costo del personale comparto ruolo professionale - tempo indeterminato - Oneri Sociali	16.845,11	0,00	16.845,11
507000000 - Personale del ruolo tecnico			3.371.949,90
507010000 - Costo del personale dirigente ruolo tecnico			277.570,08
507010100 - Costo del personale dirigente ruolo tecnico - tempo indeterminato			277.570,08
507010101 - Costo del personale dirigente ruolo tecnico - tempo indeterminato - Competenze fisse	206.222,86	0,00	206.222,86
507010102 - Costo del personale dirigente ruolo tecnico - tempo indeterminato - Indennit... variabili	1.895,50	1.895,50	0,00
507010103 - Costo del personale dirigente ruolo tecnico - tempo indeterminato - Premi e	10.000,00	0,00	10.000,00
507010104 - Costo del personale dirigente ruolo tecnico - tempo indeterminato - Oneri Sociali	61.342,06	0,00	61.342,06
507010106 - Costo del personale dirigente ruolo tecnico - tempo indeterminato - Altri costi del	5,16	0,00	5,16
507020000 - Costo del personale comparto ruolo tecnico			3.094.379,82



mf

CONTO ECONOMICO - COSTI

CONTO	DARE	AVERE	SALDO
507020100 - Costo del personale comparto ruolo tecnico - tempo indeterminato			3.094.379,82
507020101 - Costo del personale comparto ruolo tecnico - tempo indeterminato - Competenze fisse	2.042.741,30	0,00	2.042.741,30
507020102 - Costo del personale comparto ruolo tecnico - tempo indeterminato - Compensi per lavoro	249.084,27	75.673,11	173.411,16
507020103 - Costo del personale comparto ruolo tecnico - tempo indeterminato - Indennit... variabili	80.123,16	0,00	80.123,16
507020104 - Costo del personale comparto ruolo tecnico - tempo indeterminato - Premi e	100.879,23	0,00	100.879,23
507020105 - Costo del personale comparto ruolo tecnico - tempo indeterminato - Oneri Sociali	711.766,94	14.541,97	697.224,97
508000000 - Personale del ruolo amministrativo			5.947.900,53
508010000 - Costo del personale dirigente ruolo amministrativo			596.090,65
508010100 - Costo del personale dirigente ruolo amministrativo - tempo indeterminato			541.846,65
508010101 - Costo del personale dirigente ruolo amministrativo - tempo indeterminato - Competenze	412.831,35	53.149,08	359.682,27
508010102 - Costo del personale dirigente ruolo amministrativo - tempo indeterminato - Indennit...	20,82	20,82	0,00
508010103 - Costo del personale dirigente ruolo amministrativo - tempo indeterminato - Premi e	54.000,00	0,00	54.000,00
508010104 - Costo del personale dirigente ruolo amministrativo - tempo indeterminato - Oneri Sociali	122.099,96	4.054,26	118.045,70
508010106 - Costo del personale dirigente ruolo amministrativo - tempo indeterminato - Altri costi del	10.118,68	0,00	10.118,68
508010200 - Costo del personale dirigente ruolo amministrativo - tempo determinato			54.244,00
508010201 - Costo del personale dirigente ruolo amministrativo - tempo determinato - Competenze	54.036,19	0,00	54.036,19
508010204 - Costo del personale dirigente ruolo amministrativo - tempo determinato - Oneri Sociali	207,81	0,00	207,81
508020000 - Costo del personale comparto ruolo amministrativo			5.351.809,88
508020100 - Costo del personale comparto ruolo amministrativo - tempo indeterminato			5.326.044,08
508020101 - Costo del personale comparto ruolo amministrativo - tempo indeterminato - Competenze	3.833.097,68	22.065,33	3.811.032,35
508020102 - Costo del personale comparto ruolo amministrativo - tempo indeterminato - Compensi	155.446,66	20.042,37	135.404,29
508020103 - Costo del personale comparto ruolo amministrativo - tempo indeterminato - Indennit...	9.224,25	0,00	9.224,25
508020104 - Costo del personale comparto ruolo amministrativo - tempo indeterminato - Premi e	202.402,31	1.510,53	200.891,78
508020105 - Costo del personale comparto ruolo amministrativo - tempo indeterminato - Oneri Sociali	1.200.921,34	41.035,00	1.159.886,34
508020107 - Costo del personale comparto ruolo amministrativo - tempo indeterminato - Altri costi del	9.605,07	0,00	9.605,07
508020200 - Costo del personale comparto ruolo amministrativo - tempo determinato			25.765,80
508020201 - Costo del personale comparto ruolo amministrativo - tempo determinato - Competenze	22.209,20	0,00	22.209,20
508020202 - Costo del personale comparto ruolo amministrativo - tempo determinato - Compensi per	2.352,11	0,00	2.352,11



mf

CONTO ECONOMICO - COSTI

CONTO	DARE	AVERE	SALDO
508020204 - Costo del personale comparto ruolo amministrativo - tempo determinato - Premi e	1.013,08	0,00	1.013,08
508020205 - Costo del personale comparto ruolo amministrativo - tempo determinato - Oneri Sociali	191,41	0,00	191,41
509000000 - Oneri diversi di gestione			1.940.843,76
509010000 - Imposte e tasse (escluso IRAP e IRES)			138.713,64
509010100 - Imposte e tasse (escluso IRAP e IRES)			138.713,64
509010101 - Imposte e tasse (escluso IRAP e IRES)	138.730,55	16,91	138.713,64
509030000 - Altri oneri diversi di gestione			1.802.130,12
509030100 - Indennit..., rimborso spese e oneri sociali per gli Organi Direttivi e Collegio Sindacale			933.897,13
509030101 - Indennit..., rimborso spese e oneri sociali per gli Organi Direttivi e Collegio Sindacale	940.847,52	6.950,39	933.897,13
509030200 - Altri oneri diversi di gestione			868.232,99
509030203 - Altri oneri diversi di gestione	895.307,87	35.096,38	860.211,49
509030297 - Altri Oneri Diversi Di Gestione (Ricerca Finalizzata)	7.683,14	0,00	7.683,14
509030298 - Altri oneri diversi di gestione (ricerca corrente)	338,36	0,00	338,36
510000000 - Ammortamenti delle immobilizzazioni immateriali			566.835,33
510010000 - Ammortamenti delle immobilizzazioni immateriali			566.835,33
510010100 - Ammortamenti delle immobilizzazioni immateriali			566.835,33
510010101 - Ammortamenti dei costi di impianto e di ampliamento	15.451,62	0,00	15.451,62
510010103 - Ammortamenti dei diritti di brevetto e di utilizzazione delle opere dell'ingegno - derivanti	17.622,83	0,00	17.622,83
510010105 - Ammortamenti concessioni, licenze, marchi e diritti simili	533.760,88	0,00	533.760,88
511000000 - Ammortamenti delle immobilizzazioni materiali			5.712.854,50
511010000 - Ammortamenti delle immobilizzazioni materiali			5.712.854,50
511010100 - Ammortamenti delle immobilizzazioni materiali			5.712.854,50
511010101 - Ammortamenti impianti sanitari	3.889,09	0,00	3.889,09
511010102 - Ammortamenti impianti generici	63.531,86	0,00	63.531,86
511010105 - Ammortamenti di attrezzature sanitarie e scientifiche	5.209.890,14	0,00	5.209.890,14
511010106 - Ammortamenti di attrezzature generiche	172.745,21	0,00	172.745,21
511010107 - Ammortamenti di mobili e arredi	262.798,20	0,00	262.798,20
512000000 - Ammortamento dei fabbricati			6.929.041,70



ant

CONTO ECONOMICO - COSTI

CONTO	DARE	AVERE	SALDO
512020000 - Ammortamenti fabbricati strumentali (indisponibili)			6.929.041,70
512020100 - Ammortamenti fabbricati strumentali (indisponibili)			6.929.041,70
512020101 - Ammortamenti fabbricati strumentali (indisponibili)	6.929.041,70	0,00	6.929.041,70
513000000 - Ammortamenti delle altre immobilizzazioni materiali			737.421,84
513010000 - Ammortamenti delle altre immobilizzazioni materiali			737.421,84
513010100 - Ammortamenti delle altre immobilizzazioni materiali			737.421,84
513010101 - Ammortamenti delle altre immobilizzazioni materiali	737.421,84	0,00	737.421,84
515000000 - Variazione delle rimanenze			-313.513,72
515010000 - Variazione rimanenze sanitarie			-433.008,75
515010100 - Variazione rimanenze sanitarie			-433.008,75
515010101 - Var. Rim. Medicinali - con A/C	921.258,09	1.346.118,62	-424.860,53
515010104 - Var. Rim. Stupefacenti - con A/C	1.086,96	13.792,86	-12.705,90
515010105 - Var. Rim. Soluzioni fisiologiche - con A/C	14.719,10	13.936,84	782,26
515010108 - Var. Rim. Alimenti per nutrizione artificiale - con A/C	336,16	7.805,07	-7.468,91
515010109 - Var. Rim. Antisettici - con A/C	1.276,15	0,00	1.276,15
515010110 - Var. Rim. Altri emoderivati - con A/C	545,41	3.056,34	-2.510,93
515010112 - Var. Rim. Mezzi di contrasto per radiologia con A/C	82,30	161,77	-79,47
515010119 - Var. Rim. Azoto liquido - senza A/C	0,00	335,41	-335,41
515010120 - Var. Rim. Prodotti galenici - senza A/C	10.141,08	6.523,51	3.617,57
515010125 - Var. Rim. Carta per apparecchi elettromedicali	10.717,25	6.540,55	4.176,70
515010127 - Var. Rim. Materiali di consumo non specifici per strumentazione diagnostica - altri	378.667,66	152.859,16	225.808,50
515010128 - Var. Rim. Altro materiale di radiografia	1.077,28	0,00	1.077,28
515010129 - Var. Rim. Materiale per sterilizzazione	11.066,03	2.931,93	8.134,10
515010130 - Var. Rim. Disinfettanti ad uso umano e antisettici	940,84	1.585,05	-644,21
515010131 - Var. Rim. Strumentario chirurgico non costituito da immobilizzazioni	22.957,56	21.183,27	1.774,29
515010132 - Var. Rim. Protesi	488,00	1.310,27	-822,27
515010134 - Var. Rim. Dispositivi medici monouso	57.013,14	301.441,43	-244.428,29
515010140 - Var. Rim. Reagenti	4.842,66	711,51	4.131,15



CONTO ECONOMICO - COSTI

CONTO	DARE	AVERE	SALDO
515010141 - Var. Rim. Materiale per indagini istologiche	6.811,95	4.088,95	2.723,00
515010144 - Var. Rim. Altro materiale per indagini cliniche di laboratorio	11.844,96	80,33	11.764,63
515010145 - Var. Rim. Prodotti dietetici	28.705,38	21.035,30	7.670,08
515010151 - Var. Rim. Disinfettanti ad uso veterinario	8.954,09	1.516,84	7.437,25
515010158 - Var. Rim. Vetriere e materiale plastico per laboratorio	10.785,17	30.310,96	-19.525,79
515020000 - Variazione rimanenze non sanitarie			119.495,03
515020100 - Variazione rimanenze non sanitarie			119.495,03
515020101 - Prodotti alimentari	53,20	0,00	53,20
515020102 - Materiali di guardaroba, di pulizia e di convivenza in genere	7.206,03	9.311,27	-2.105,24
515020104 - Supporti informatici	177.457,89	95.174,47	82.283,42
515020105 - Cancelleria e stampanti	99.123,50	59.859,85	39.263,65
515020106 - Materiale per la manutenzione	39.027,80	39.027,80	0,00
516000000 - Accantonamenti dell'esercizio			10.398.846,73
516010000 - Accantonamenti per rischi			1.230.599,29
516010100 - Accantonamenti per rischi			1.230.599,29
516010101 - Accantonamenti per cause civili ed oneri processuali	881.882,35	0,00	881.882,35
516010102 - Accantonamenti per contenzioso personale dipendente	348.716,94	0,00	348.716,94
516030000 - Accantonamenti per quote inutilizzate di contributi vincolati			8.940.070,19
516030100 - Accantonamenti per quote inutilizzate contributi da Regione per quota F.S. vincolato			3.972.399,00
516030111 - Accantonamenti per quote inutilizzate contributi da Regione per quota Progetti di PSN L	3.972.399,00	0,00	3.972.399,00
516030400 - Accantonamenti per quote inutilizzate contributi da soggetti pubblici per ricerca			2.513.160,70
516030401 - Accantonamenti per quote inutilizzate contributi da soggetti pubblici per ricerca	2.513.160,70	0,00	2.513.160,70
516030500 - Accantonamenti per quote inutilizzate contributi vincolati da privati			2.454.510,49
516030501 - Accantonamenti per quote inutilizzate contributi vincolati da privati	2.454.510,49	0,00	2.454.510,49
516040000 - Altri accantonamenti			228.177,25
516040700 - Altri accantonamenti			228.177,25
516040701 - Altri accantonamenti	228.177,25	0,00	228.177,25
603000000 - Interessi passivi			372.679,78



Handwritten initials

CONTO ECONOMICO - COSTI

CONTO	DARE	AVERE	SALDO
603010000 - Interessi passivi su anticipazioni di cassa			64.920,22
603010100 - Interessi passivi su anticipazioni di cassa			64.920,22
603010101 - Interessi passivi su anticipazioni ordinarie di cassa	64.920,22	0,00	64.920,22
603030000 - Altri interessi passivi			307.759,56
603030100 - Altri interessi passivi			307.759,56
603030101 - Altri interessi passivi	307.762,11	2,55	307.759,56
802000000 - Oneri straordinari			1.958.833,92
802020000 - Altri oneri straordinari			1.958.833,92
802020300 - Sopravvenienze passive			1.958.833,92
802020302 - Altre sopravvenienze passive v/Aziende sanitarie pubbliche della Regione	1.212.966,24	9.409,99	1.203.556,25
802020310 - Sopravvenienze passive v/terzi relative all'acquisto di beni e servizi	308.913,11	149.523,31	159.389,80
802020311 - Altre sopravvenienze passive v/terzi	97.688,83	20.566,78	77.122,05
802020400 - Insussistenze passive			518.765,82
802020408 - Altre insussistenze passive v/terzi	519.033,93	268,11	518.765,82
900000000 - IMPOSTE E TASSE			5.633.601,84
901000000 - IRAP			5.084.084,90
901010000 - IRAP relativa a personale dipendente			4.027.417,87
901010100 - IRAP relativa a personale dipendente			4.027.417,87
901010101 - IRAP relativa a personale dipendente	4.610.550,03	583.132,16	4.027.417,87
901020000 - IRAP relativa a collaboratori e personale assimilato a lavoro dipendente			473.534,87
901020100 - IRAP relativa a collaboratori e personale assimilato a lavoro dipendente			473.534,87
901020101 - IRAP relativa a collaboratori e personale assimilato a lavoro dipendente	49.963,40	2.818,62	47.144,78
901020196 - Irap collaborat. e pers. assimilato (contr.ric. da privati)	205.006,87	0,00	205.006,87
901020197 - Irap collaborat. e pers. assimilato (ric. finalizzata)	64.975,29	0,00	64.975,29
901020198 - Irap collaborat. e pers. assimilato (ric.corrente)	156.407,93	0,00	156.407,93
901030000 - IRAP relativa ad attivit... di libera professione (intraoemia)			583.132,16
901030100 - IRAP relativa ad attivit... di libera professione (intraoemia)			583.132,16
901030101 - IRAP relativa ad attivit... di libera professione (intraoemia)	583.132,16	0,00	583.132,16



mf

CONTO ECONOMICO - COSTI

CONTO	DARE	AVERE	SALDO
902000000 - IRES			549.516,94
902010000 - IRES su attivit... istituzionale			549.516,94
902010100 - IRES su attivit... istituzionale			549.516,94
902010101 - IRES su attivit... istituzionale	549.516,94	0,00	549.516,94



Ant

CONTO ECONOMICO - RICAVI

CONTO	DARE	AVERE	SALDO
400000000 - VALORE DELLA PRODUZIONE			-157.813.702,50
401000000 - Contributi in c/esercizio			-23.424.643,35
401010000 - Contributi da Regione per quota F.S. regionale			-11.747.361,88
401010100 - Contributi da Regione per quota F.S. regionale indistinto			-4.680.057,71
401010101 - Quota F.S. regionale indistinto	214.906,25	4.894.963,96	-4.680.057,71
401010200 - Contributi da Regione per quota F.S. regionale vincolato			-7.067.304,17
401010206 - Quota per extracomunitari irregolari L 40/98	0,00	52.915,48	-52.915,48
401010207 - Quota per fondo esclusivit... L 488/99	0,00	70.553,89	-70.553,89
401010211 - Quota per progetti di PSN L 662/96	0,00	6.943.834,80	-6.943.834,80
401020104 - Contributi da Regione (extra fondo) - Altro	30.000,00	30.000,00	0,00
401020308 - Contributi da Universit... (extra fondo) - altro	5.000,00	5.000,00	0,00
401030000 - Contributi c/esercizio per ricerca			-11.619.781,47
401030100 - Contributi da Ministero della Salute per ricerca corrente			-4.837.605,14
401030101 - Contributi da Ministero della Salute per ricerca corrente	0,00	4.837.605,14	-4.837.605,14
401030200 - Contributi da Ministero della Salute per ricerca finalizzata			-1.998.465,14
401030201 - Contributi da Ministero della Salute per ricerca finalizzata	0,00	1.998.465,14	-1.998.465,14
401030300 - Contributi da Regione ed altri soggetti pubblici per ricerca			-540.765,76
401030301 - Contributi da Regione ed altri soggetti pubblici per ricerca	65.750,00	606.515,76	-540.765,76
401030400 - Contributi da privati per ricerca			-4.242.945,43
401030401 - Contributi da privati per ricerca	888,60	4.243.834,03	-4.242.945,43
401040000 - Contributi c/esercizio da privati			-57.500,00
401040100 - Contributi c/esercizio da privati	0,00	57.500,00	-57.500,00
401040101 - Contributi c/esercizio da privati			-57.500,00
402000000 - Rettifica contributi c/esercizio per destinazione ad investimenti			953.133,90
402010000 - Rettifica contributi in c/esercizio per destinazione ad investimenti - da Regione per			953.133,90
402010100 - Rettifica contributi in c/esercizio per destinazione ad investimenti - da Regione per			953.133,90
402010101 - Rettifica contributi in c/esercizio per destinazione ad investimenti - da Regione per	953.133,90	0,00	953.133,90
403000000 - Utilizzo fondi per quote inutilizzate contributi vincolati di esercizi precedenti			-5.596.080,50

mf

CONTO ECONOMICO - RICAVI

CONTO	DARE	AVERE	SALDO
403010000 - Utilizzo fondi per quote inutilizzate contributi di esercizi precedenti da Regione per			-1.510.765,30
403010100 - Utilizzo fondi per quote inutilizzate contributi di esercizi precedenti da Regione per			-1.510.765,30
403010111 - Utilizzo fondi per quote inutilizzate contributi di esercizi precedenti da Regione per	0,00	1.510.765,30	-1.510.765,30
403040000 - Utilizzo fondi per quote inutilizzate contributi di esercizi precedenti per ricerca			-2.675.568,58
403040100 - Utilizzo fondi per quote inutilizzate contributi di esercizi precedenti per ricerca			-2.675.568,58
403040101 - Utilizzo fondi per quote inutilizzate contributi di esercizi precedenti per ricerca	0,00	2.675.568,58	-2.675.568,58
403050000 - Utilizzo fondi per quote inutilizzate contributi vincolati di esercizi precedenti da privati			-1.409.746,62
403050100 - Utilizzo fondi per quote inutilizzate contributi vincolati di esercizi precedenti da privati			-1.409.746,62
403050101 - Utilizzo fondi per quote inutilizzate contributi vincolati di esercizi precedenti da privati	0,00	1.409.746,62	-1.409.746,62
404000000 - Ricavi per prestazioni sanitarie e sociosanitarie a rilevanza sanitaria			-109.292.877,78
404010000 - Ricavi per prestazioni sanitarie e sociosanitarie a rilevanza sanitaria erogate a soggetti			-97.824.875,75
404010100 - Prestazioni sanitarie e sociosanitarie a rilevanza sanitaria erogate ad Aziende			-86.747.546,56
404010101 - Prestazioni di ricovero - Regione	0,00	36.508.781,00	-36.508.781,00
404010102 - Prestazioni di specialistica ambulatoriale - Regione	0,00	21.335.655,00	-21.335.655,00
404010104 - Prestazioni di File F - Regione	0,00	28.613.165,00	-28.613.165,00
404010111 - Prestazioni di cessione sangue ed emoderivati - Regione	0,00	111.493,00	-111.493,00
404010112 - Altre prestazioni sanitarie e socio-sanitarie a rilevanza sanitaria - Regione	1.863,75	180.316,31	-178.452,56
404010200 - Prestazioni sanitarie e sociosanitarie a rilevanza sanitaria erogate ad altri soggetti			-275.323,92
404010203 - Altre prestazioni sanitarie e sociosanitarie a rilevanza sanitaria erogate ad altri	2.656,02	277.979,94	-275.323,92
404010300 - Prestazioni sanitarie e sociosanitarie a rilevanza sanitaria erogate a soggetti pubblici			-10.802.005,27
404010301 - Prestazioni di ricovero - Extraregione	0,00	7.010.368,00	-7.010.368,00
404010302 - Prestazioni ambulatoriali - Extraregione	0,00	1.517.528,00	-1.517.528,00
404010304 - Prestazioni di File F - Extraregione	0,00	2.273.730,00	-2.273.730,00
404010312 - Altre prestazioni sanitarie e sociosanitarie a rilevanza sanitaria Extraregione	0,00	379,27	-379,27
404030000 - Ricavi per prestazioni sanitarie e sociosanitarie a rilevanza sanitaria erogate a privati			-2.013.739,50
404030100 - Prestazioni sanitarie e sociosanitarie a rilevanza sanitaria erogate a privati			-2.013.739,50
404030101 - Proventi per rilascio cartelle cliniche, radiografie e certificati	4.059,48	75.068,55	-71.009,07
404030106 - Proventi sperimentazioni farmaci e cliniche	11.151,00	1.043.274,59	-1.032.123,59

CONTO ECONOMICO - RICAVI

CONTO	DARE	AVERE	SALDO
404030113 - Altri ricavi per prestazioni sanitarie erogate a soggetti privati	3.608,85	914.215,69	-910.606,84
404040000 - Ricavi per prestazioni sanitarie erogate in regime di intramoenia			-9.454.262,53
404040100 - Prestazioni sanitarie intramoenia - Area ospedaliera			-3.057.323,28
404040101 - Ricavi per prestazioni sanitarie intramoenia - Area ospedaliera	242.389,90	3.299.713,18	-3.057.323,28
404040200 - Prestazioni sanitarie intramoenia - Area specialistica			-6.232.302,61
404040201 - Ricavi per prestazioni sanitarie intramoenia - Area specialistica	4.502,63	6.236.805,24	-6.232.302,61
404040400 - Prestazioni sanitarie intramoenia - Consulenze (ex art. 55 c. 1 lett. c), d) ed ex art.			-93.062,64
404040401 - Ricavi per prestazioni sanitarie intramoenia - Consulenze (ex art. 55 c. 1 lett. c), d)	0,00	93.062,64	-93.062,64
404040500 - Prestazioni sanitarie intramoenia - Consulenze (ex art. 55 c. 1 lett. c), d) ed ex art.			-48.124,00
404040501 - Ricavi per prestazioni sanitarie intramoenia - Consulenze (ex art. 55 c. 1 lett. c), d)	0,00	48.124,00	-48.124,00
404040600 - Prestazioni sanitarie intramoenia - Altro			-23.450,00
404040601 - Ricavi per prestazioni sanitarie intramoenia - Altro	0,00	23.450,00	-23.450,00
405000000 - Concorsi, recuperi e rimborsi			-1.193.657,88
405010000 - Rimborsi assicurativi			-160.087,10
405010100 - Rimborsi assicurativi			-160.087,10
405010101 - Rimborsi assicurativi	0,00	160.087,10	-160.087,10
405020000 - Concorsi, recuperi e rimborsi da Regione			-40.948,07
405020100 - Rimborso degli oneri stipendiali del personale dell'azienda in posizione di comando			-40.948,07
405020101 - Rimborso degli oneri stipendiali del personale dell'azienda in posizione di comando	0,00	40.948,07	-40.948,07
405030000 - Concorsi, recuperi e rimborsi da Aziende sanitarie pubbliche della Regione			-3.214,83
405030300 - Altri concorsi, recuperi e rimborsi da parte di Aziende sanitarie pubbliche della			-3.214,83
405030301 - Altri concorsi, recuperi e rimborsi da parte di Aziende sanitarie pubbliche della	56.096,74	59.311,57	-3.214,83
405040000 - Concorsi, recuperi e rimborsi da altri soggetti pubblici			-826.350,53
405040100 - Rimborso degli oneri stipendiali del personale dipendente dell'azienda in posizione di			-325.817,85
405040101 - Rimborso degli oneri stipendiali del personale dipendente dell'azienda in posizione di	0,00	325.817,85	-325.817,85
405040300 - Altri concorsi, recuperi e rimborsi da parte di altri soggetti pubblici			-500.532,68
405040301 - Altri concorsi, recuperi e rimborsi da parte di altri soggetti pubblici	0,00	500.532,68	-500.532,68
405050000 - Concorsi, recuperi e rimborsi da privati			-163.057,35



ms

CONTO ECONOMICO - RICAVI

CONTO	DARE	AVERE	SALDO
405050200 - Altri concorsi, recuperi e rimborsi da privati			-163.057,35
405050201 - Altri concorsi, recuperi e rimborsi da privati	90,00	163.147,35	-163.057,35
406000000 - Compartecipazione alla spesa per prestazioni sanitarie (Ticket)			-4.211.565,11
406010000 - Compartecipazione alla spesa per prestazioni sanitarie - Ticket sulle prestazioni di			-4.211.565,11
406010100 - Compartecipazione alla spesa per prestazioni sanitarie - Ticket sulle prestazioni di			-4.211.565,11
406010101 - Compartecipazione alla spesa per prestazioni sanitarie - Ticket sulle prestazioni per	325,40	4.211.890,51	-4.211.565,11
407000000 - Quota contributi c/capitale imputata all'esercizio			-13.703.930,72
407010000 - Quota imputata all'esercizio dei finanziamenti per investimenti dallo Stato			-12.653.522,45
407010100 - Quota imputata all'esercizio dei finanziamenti per investimenti dallo Stato			-12.653.522,45
407010101 - Quota imputata all'esercizio dei finanziamenti per investimenti dallo Stato	0,00	12.653.522,45	-12.653.522,45
407020000 - Quota imputata all'esercizio dei finanziamenti da Regione			-665.974,87
407020100 - Quota imputata all'esercizio dei finanziamenti da Regione			-665.974,87
407020101 - Quota imputata all'esercizio dei finanziamenti da Regione	0,00	665.974,87	-665.974,87
407040000 - Quota imputata all'esercizio dei contributi in c/esercizio FSR destinati ad investimenti			-384.433,40
407040100 - Quota imputata all'esercizio dei contributi in c/esercizio FSR destinati ad investimenti			-384.433,40
407040101 - Quota imputata all'esercizio dei contributi in c/esercizio FSR destinati ad investimenti	0,00	384.433,40	-384.433,40
409000000 - Altri ricavi e proventi			-1.344.081,06
409010000 - Ricavi per prestazioni non sanitarie			-533.467,13
409010100 - Ricavi per prestazioni non sanitarie			-533.467,13
409010101 - Ricavi per consulenze in applicazione della normativa in materia di sicurezza nei	1.000,00	1.000,00	0,00
409010102 - Ricavi per consulenze, certificazioni e attestazioni non sanitarie	0,00	4.940,00	-4.940,00
409010103 - Ricavi per maggior comfort alberghiero	0,00	285.017,95	-285.017,95
409010104 - Ricavi per pareri comitato etico su proposte di sperimentazioni cliniche e	3.000,00	246.509,18	-243.509,18
409020000 - Fitti attivi ed altri proventi da attivit... immobiliari			-68.378,76
409020100 - Fitti attivi ed altri proventi da attivit... immobiliari			-68.378,76
409020101 - Affitti attivi per immobili ad uso commerciale	0,00	68.378,76	-68.378,76
409030000 - Altri proventi diversi			-742.235,17
409030100 - Altri proventi diversi			-742.235,17



CONTO ECONOMICO - RICAVI

CONTO	DARE	AVERE	SALDO
409030105 - Proventi per corsi di formazione	3.000,00	38.900,00	-35.900,00
409030108 - Proventi per concessione spazi interni	0,00	32.077,55	-32.077,55
409030109 - Altri proventi non sanitari	35.685,83	709.943,45	-674.257,62
601000000 - Interessi attivi			-333,60
601010000 - Interessi attivi su c/tesoreria unica			-25,21
601010100 - Interessi attivi su c/tesoreria unica			-25,21
601010101 - Interessi attivi su c/tesoreria unica	0,00	25,21	-25,21
601020000 - Interessi attivi su c/c postali e bancari			-308,39
601020100 - Interessi attivi su c/c postali e bancari			-308,39
601020101 - Interessi attivi su c/c postali e bancari	0,00	308,39	-308,39
801000000 - Proventi straordinari			-1.132.713,91
801020000 - Altri proventi straordinari			-1.132.713,91
801020100 - Proventi da donazioni e liberalit... diverse			-79.326,00
801020101 - Proventi da donazioni e liberalit... diverse	0,00	79.326,00	-79.326,00
801020200 - Sopravvenienze attive			-1.053.379,50
801020201 - Sopravvenienze attive v/Aziende sanitarie pubbliche della Regione	0,00	101.159,80	-101.159,80
801020203 - Sopravvenienze attive v/terzi relative al personale	0,00	3.160,56	-3.160,56
801020207 - Sopravvenienze attive v/terzi relative all'acquisto di beni e servizi	0,00	21.849,84	-21.849,84
801020208 - Altre sopravvenienze attive v/terzi	2.819,87	930.029,17	-927.209,30
801020300 - Insussistenze attive			-8,41
801020308 - Altre insussistenze attive v/terzi	3.065,77	3.074,18	-8,41

Totale Costi

201.524.394,81

Totale Ricavi

158.946.750,01

Madebroue

Perdita d'Esercizio

42.577.644,80



IL COMMISSARIO STRAORDINARIO

Stampato il 28/04/2014 13:38:14 da antonella.francella

Stampa del periodo dal 01/01/2014 al 31/12/2014

SOTTOCONTO	PIANO DEI CONTI	DARE	AVERE
101010101	COSTI DI IMPIANTO E DI AMPLIAMENTO	345.292,14	-
101010102	F.DO AMM.TO COSTI DI IMPIANTO E DI AMPLIAMENTO	-	312.888,28
101010201	COSTI DI RICERCA E SVILUPPO	-	-
101010202	F.DO AMM.TO COSTI DI RICERCA E SVILUPPO	-	-
101010301	DIRITTI DI BREV E DI UTILIZZ DELLE OPERE D'INGEGNO - DERIVANTI DALL'ATTIVITÀ DI RICERCA	144.246,51	-
101010302	F.DO AMM.TO DIRITTI DI BREV E DI UTILIZZ DELLE OPERE D'ING - DERIVANTI DALL'ATTIVITÀ DI RICERCA	-	79.040,01
101010401	DIRITTI DI BREVETTO E DIRITTI DI UTILIZZAZIONE DELLE OPERE D'INGEGNO - ALTRI	-	-
101010402	F.DO AMM.TO DIRITTI DI BREVETTO E DIRITTI DI UTILIZZAZIONE DELLE OPERE D'INGEGNO - ALTRI	-	-
101010501	IMMOBILIZZAZIONI IMMATERIALI IN CORSO E ACCONTI	-	-
101010601	CONCESSIONI, LICENZE, MARCHI E DIRITTI SIMILI	5.071.821,78	-
101010602	F.DO AMM.TO CONCESSIONI, LICENZE, MARCHI E DIRITTI SIMILI	-	3.703.311,10
101010701	MIGLIORIE SU BENI DI TERZI	-	-
101010702	F.DO AMM.TO MIGLIORIE SU BENI DI TERZI	-	-
101010801	PUBBLICITÀ	-	-
101010802	F.DO AMM.TO PUBBLICITÀ	-	-
101010901	ALTRE IMMOBILIZZAZIONI IMMATERIALI	-	-
101010902	F.DO AMM.TO ALTRE IMMOBILIZZAZIONI IMMATERIALI	-	-
101011001	F.DO SVALUT. COSTI DI IMPIANTO E DI AMPLIAMENTO	-	-
101011002	F.DO SVALUT. COSTI DI RICERCA E SVILUPPO	-	-
101011003	F.DO SVALUT. DIRITTI DI BREVETTO E DIRITTI DI UTILIZZAZIONE DELLE OPERE D'INGEGNO	-	-
101011004	F.DO SVALUT. ALTRE IMMOBILIZZAZIONI IMMATERIALI	-	-
101020101	TERRENI DISPONIBILI	-	-
101020102	TERRENI INDISPONIBILI	-	-
101020201	FABBRICATI NON STRUMENTALI (DISPONIBILI)	5.164,57	-
101020202	F.DO AMM.TO FABBRICATI NON STRUMENTALI (DISPONIBILI)	-	-
101020301	FABBRICATI STRUMENTALI (INDISPONIBILI)	231.751.178,63	-
101020302	F.DO AMM.TO FABBRICATI STRUMENTALI (INDISPONIBILI)	-	89.113.571,22
101020401	IMPIANTI SANITARI	5.645.921,73	-
101020402	FONDO AMMORTAMENTO IMPIANTI SANITARI	-	5.620.642,62
101020403	IMPIANTI GENERICI	317.659,28	-
101020404	FONDO AMMORTAMENTO IMPIANTI GENERICI	-	83.385,57
101020405	MACCHINARI SANITARI	-	-
101020406	FONDO AMMORTAMENTO MACCHINARI SANITARI	-	-
101020407	MACCHINARI GENERICI	-	-
101020408	FONDO AMMORTAMENTO MACCHINARI GENERICI	-	-
101020409	IMPIANTI E MACCHINARI < 516 EURO	-	-
101020501	ATTREZZATURE SANITARIE E SCIENTIFICHE	63.382.505,09	-
101020502	F.DO AMM.TO ATTREZZATURE SANITARIE E SCIENTIFICHE	-	58.977.948,72
101020503	ATTREZZATURE GENERICHE	2.970.427,43	-
101020504	F.DO AMM.TO ATTREZZATURE GENERICHE	-	2.850.733,46
101020505	ATTREZZATURE SANITARIE E SCIENTIFICHE < 516 EURO	-	-
101020601	MOBILI E ARREDI	6.277.288,75	-
101020602	F.DO AMM.TO MOBILI E ARREDI	-	5.231.659,72
101020603	MOBILI D'UFFICIO	-	-
101020604	F.DO AMM.TO MOBILI D'UFFICIO	-	-
101020605	MOBILI D'UFFICIO < 516 EURO	27.876,03	-
101020701	ELICOTTERI	-	-
101020702	F.DO AMM.TO ELICOTTERI	-	-
101020703	AMBULANZE UTILIZZATE PER SERVIZIO 118	-	-
101020704	F.DO AMM.TO AMBULANZE UTILIZZATE PER SERVIZIO 118	-	-
101020705	ALTRE AMBULANZE	-	-
101020706	F.DO AMM.TO ALTRE AMBULANZE	-	-
101020707	ALTRI MEZZI DI TRASPORTO	92.446,27	-
101020708	F.DO AMM.TO ALTRI MEZZI DI TRASPORTO	-	92.446,27
101020801	OGGETTI D'ARTE	-	-
101020901	ALTRE IMMOBILIZZAZIONI MATERIALI	7.327.751,97	-



101020902	F.DO AMM.TO ALTRE IMMOBILIZZAZIONI MATERIALI	-	4.818.163,84
101020903	ALTRI BENI < 516 EURO	5.439,80	-
101021001	IMMOBILIZZAZIONI MATERIALI IN CORSO	-	-
101021002	COSTI PER VERSAMENTI A FORNITORI DI ANTICIPI PER L'ACQUISIZIONE DI IMMOBILIZZAZIONI MATERIALI IN CORSO	-	-
101021101	F.DO SVALUT. TERRENI	-	-
101021102	F.DO SVALUT. FABBRICATI	-	-
101021103	F.DO SVALUT. IMPIANTI E MACCHINARI	-	-
101021104	F.DO SVALUT. ATTREZZATURE SANITARIE E SCIENTIFICHE	-	-
101021105	F.DO SVALUT. MOBILI E ARREDI	-	-
101021106	F.DO SVALUT. AUTOMEZZI	-	-
101021107	F.DO SVALUT. OGGETTI D'ARTE	-	-
101021108	F.DO SVALUT. ALTRE IMMOBILIZZAZIONI MATERIALI	-	-
101030101	CREDITI FINANZIARI V/STATO	-	-
101030201	CREDITI FINANZIARI V/REGIONE	-	-
101030301	CREDITI FINANZIARI V/IMPRESE CONTROLLATE	-	-
101030302	CREDITI FINANZIARI V/IMPRESE COLLEGATE	-	-
101030401	CREDITI FINANZIARI V/PROVINCIA	-	-
101030402	CREDITI FINANZIARI V/COMUNI	-	-
101030403	CREDITI FINANZIARI V/ALTRI	-	-
101030404	DEPOSITI CAUZIONALI	-	-
101030405	FONDO SVALUTAZIONE CREDITI	-	-
101030501	PARTECIPAZIONI IN IMPRESE CONTROLLATE	-	-
101030502	PARTECIPAZIONI IN IMPRESE COLLEGATE	-	-
101030503	PARTECIPAZIONI IN ALTRE IMPRESE	-	-
101030601	TITOLI DI STATO	-	-
101030602	ALTRE OBBLIGAZIONI	-	-
101030603	TITOLI AZIONARI QUOTATI IN BORSA	-	-
101030604	TITOLI DIVERSI	-	-
102010101	RIM. MEDICINALI - CON AIC	1.346.118,62	-
102010102	RIM. MEDICINALI ED EMODERIVATI IN DPC - CON AIC	-	-
102010103	RIM. RADIOFARMACI - CON AIC	-	-
102010104	RIM. STUPEFACENTI - CON AIC	13.792,86	-
102010105	RIM. SOLUZIONI FISILOGICHE - CON AIC	13.936,84	-
102010106	RIM. OSSIGENO - CON AIC	-	-
102010107	RIM. ALTRI GAS MEDICALI - CON AIC	-	-
102010108	RIM. ALIMENTI PER NUTRIZIONE ARTIFICIALE - CON AIC	7.805,07	-
102010109	RIM. ANTISETTICI - CON AIC	-	-
102010110	RIM. ALTRI EMODERIVATI - CON AIC	3.056,34	-
102010111	RIM. IMMUNOGLOBULINE - CON AIC	-	-
102010112	RIM. MEZZI DI CONTRASTO PER RADIOLOGIA - CON AIC	161,77	-
102010113	RIM. MEDICINALI ESTERI - SENZA AIC	-	-
102010114	RIM. ALTRI MEDICINALI - SENZA AIC	-	-
102010115	RIM. RADIOFARMACI - SENZA AIC	-	-
102010116	RIM. STUPEFACENTI - SENZA AIC	-	-
102010117	RIM. SOLUZIONI FISILOGICHE - SENZA AIC	-	-
102010118	RIM. ALTRI GAS MEDICALI - SENZA AIC	-	-
102010119	RIM. AZOTO LIQUIDO - SENZA AIC	335,41	-
102010120	RIM. PRODOTTI GALENICI - SENZA AIC	6.523,51	-
102010121	RIM. EMODERIVATI DI PRODUZIONE REGIONALE	-	-
102010201	RIM. SANGUE	-	-
102010202	RIM. PLASMA	-	-
102010301	RIM. PELLICOLE RADIOGRAFICHE	-	-
102010302	RIM. CARTA PER APPARECCHI ELETTROMEDICALI	6.540,55	-
102010303	RIM. RADIOISOTOPI E ANNESSI	-	-
102010304	RIM. MATERIALI DI CONSUMO NON SPECIFICI PER STRUMENTAZIONE DIAGNOSTICA - ALTRI	152.859,16	-
102010305	RIM. ALTRO MATERIALE DI RADIOGRAFIA	-	-
102010306	RIM. MATERIALE PER STERILIZZAZIONE	2.931,93	-
102010307	RIM. DISINFETTANTI AD USO UMANO E ANTISETTICI	1.585,05	-
102010308	RIM. STRUMENTARIO CHIRURGICO NON COSTITUITO DA IMMOBILIZZAZIONI	21.183,27	-
102010309	RIM. PROTESI	1.310,27	-
102010310	RIM. SUPPORTI E AUSILI TECNICI PER PERSONE DISABILI	-	-



102010311	RIM. DISPOSITIVI MEDICI MONOUSO	301.441,43	-
102010312	RIM. VALVOLE E FILTRI PER EMODINAMICA	-	-
102010313	RIM. MATERIALI PER DIALISI	-	-
102010314	RIM. MATERIALE SANITARIO NON STERILE	-	-
102010315	RIM. PACE-MAKER	-	-
102010316	RIM. DEFIBRILLATORI IMPIANTABILI	-	-
102010317	RIM. REAGENTI	711,51	-
102010318	RIM. MATERIALE PER INDAGINI ISTOLOGICHE	4.088,95	-
102010319	RIM. RADIOISOTOPI E ANNESSI, IN VITRO	-	-
102010320	RIM. MATERIALI DIAGNOSTICI	-	-
102010321	RIM. ALTRO MATERIALE PER INDAGINI CLINICHE DI LABORATORIO	80,33	-
102010401	RIM. PRODOTTI DIETETICI	21.035,30	-
102010501	RIM. SIERI	-	-
102010502	RIM. VACCINI OBBLIGATORI	-	-
102010503	RIM. ALTRI VACCINI	-	-
102010601	RIM. PRODOTTI CHIMICI	-	-
102010701	RIM. MEDICINALI AD USO VETERINARIO	-	-
102010702	RIM. DISINFETTANTI AD USO VETERINARIO	1.516,84	-
102010703	RIM. MATERIALI CHIRURGICI AD USO VETERINARIO	-	-
102010704	RIM. MATERIALI SANITARI AD USO VETERINARIO	-	-
102010705	RIM. MATERIALI DIAGNOSTICI AD USO VETERINARIO	-	-
102010706	RIM. MANGIMI AD USO ZOOTECNICO	-	-
102010707	RIM. MARCHE AURICOLARI	-	-
102010708	RIM. DISINFESTANTI	-	-
102010801	RIM. VETRERIE E MATERIALE PLASTICO PER LABORATORIO	30.310,96	-
102010802	RIM. PRODOTTI PER USO GENERICO DI LABORATORIO	-	-
102010803	RIM. SOLUZIONI PER EMODIALISI	-	-
102010804	RIM. ALTRI BENI E PRODOTTI SANITARI	-	-
102010805	FONDO DEPREZZAMENTO MAGAZZINO PRODOTTI SANITARI	-	-
102010901	ACCONTI PER ACQUISTO DI BENI E PRODOTTI SANITARI	-	-
102011001	PRODOTTI ALIMENTARI	-	-
102011101	MATERIALI DI GUARDAROBA, DI PULIZIA, E DI CONVIVENZA IN GENERE	9.311,27	-
102011201	COMBUSTIBILI, CARBURANTI E LUBRIFICANTI	-	-
102011301	SUPPORTI INFORMATICI	95.174,47	-
102011302	CANCELLERIA E STAMPATI	59.859,85	-
102011401	MATERIALE PER LA MANUTENZIONE	-	-
102011501	ALTRI BENI E PRODOTTI NON SANITARI	-	-
102011502	FONDO DEPREZZAMENTO MAGAZZINO PRODOTTI NON SANITARI	-	-
102011601	ACCONTI PER ACQUISTO DI BENI E PRODOTTI NON SANITARI	-	-
102020101	CREDITI V/STATO PER SPESA CORRENTE - INTEGRAZIONE A NORMA DEL D.L.VO 56/2000	-	-
102020201	CREDITI V/STATO PER SPESA CORRENTE - FSN	-	-
102020301	CREDITI V/STATO PER MOBILITÀ ATTIVA PUBBLICA EXTRAREGIONALE	-	-
102020302	CREDITI V/STATO PER MOBILITÀ ATTIVA PRIVATA EXTRAREGIONALE	-	-
102020401	CREDITI V/STATO PER MOBILITÀ ATTIVA INTERNAZIONALE	-	-
102020501	CREDITI V/STATO PER ACCONTO QUOTA FABBISOGNO SANITARIO REGIONALE STANDARD	-	-
102020601	CREDITI V/STATO PER FINANZIAMENTO SANITARIO AGGIUNTIVO CORRENTE	-	-
102020701	CREDITI V/STATO PER SPESA CORRENTE - ALTRO	-	-
102020801	CREDITI V/STATO PER FINANZIAMENTI PER INVESTIMENTI	1.130.524,85	-
102020901	CREDITI V/STATO PER RICERCA CORRENTE - MINISTERO DELLA SALUTE	1.191.271,55	-
102020902	CREDITI V/STATO PER RICERCA FINALIZZATA - MINISTERO DELLA SALUTE	586.400,00	-
102020903	CREDITI V/STATO PER RICERCA - ALTRE AMMINISTRAZIONI CENTRALI	-	-
102020904	CREDITI V/STATO PER RICERCA - FINANZIAMENTI PER INVESTIMENTI	-	-
102021001	CREDITI V/PREFETTURE	-	-
102021101	CREDITI V/REG O PROV AUT PER SPESA CORRENTE - IRAP	-	-
102021102	CREDITI V/REG O PROV AUT PER SPESA CORRENTE - ADDIZIONALE IRPEF	-	-
102021103	CREDITI V/REG O PROV AUT PER QUOTA FSR	-	-
102021104	CREDITI V/REG O PROV AUT PER MOBILITÀ ATTIVA INTRAREGIONALE	-	-
102021105	CREDITI V/REG O PROV AUT PER MOBILITÀ ATTIVA EXTRAREGIONALE	-	-
102021106	CRED V/REG O PROV AUT PER ACC QUOTA FSR	-	-



102021107	CREDITI V/REG O PROV AUT PER FIN SAN AGGIUNTIVO CORRENTE LEA	-	-
102021108	CREDITI V/REG O PROV AUT PER FIN SAN AGGIUNTIVO CORRENTE EXTRA LEA	-	-
102021109	CREDITI V/REGIONE O PROVINCIA AUTONOMA PER SPESA CORRENTE - ALTRO	91.842,65	-
102021110	CREDITI V/REGIONE O PROVINCIA AUTONOMA PER RICERCA	-	-
102021201	CREDITI V/REGIONE O PROVINCIA AUTONOMA PER FINANZIAMENTI PER INVESTIMENTI	4.391.812,37	-
102021202	CREDITI V/REGIONE O PROVINCIA AUTONOMA PER INCREMENTO FONDO DOTAZIONE	-	-
102021203	CREDITI V/REGIONE O PROVINCIA AUTONOMA PER RIPIANO PERDITE	-	-
102021204	CREDITI V/REGIONE PER COPERTURA DEBITI AL 31/12/2005	-	-
102021205	CREDITI V/REGIONE O PROVINCIA AUTONOMA PER RICOSTITUZIONE RISORSE DA INVESTIMENTI ESERCIZI PRECEDENTI	1.555.370,00	-
102021301	CREDITI V/COMUNI	-	-
102021401	CREDITI V/ASL ROMA A - PER MOBILITÀ IN COMPENSAZIONE	-	-
102021402	CREDITI V/ASL ROMA B - PER MOBILITÀ IN COMPENSAZIONE	-	-
102021403	CREDITI V/ASL ROMA C - PER MOBILITÀ IN COMPENSAZIONE	-	-
102021404	CREDITI V/ASL ROMA D - PER MOBILITÀ IN COMPENSAZIONE	-	-
102021405	CREDITI V/ASL ROMA E - PER MOBILITÀ IN COMPENSAZIONE	-	-
102021406	CREDITI V/ASL ROMA F - PER MOBILITÀ IN COMPENSAZIONE	-	-
102021407	CREDITI V/ASL ROMA G - PER MOBILITÀ IN COMPENSAZIONE	-	-
102021408	CREDITI V/ASL ROMA H - PER MOBILITÀ IN COMPENSAZIONE	-	-
102021409	CREDITI V/ASL VITERBO - PER MOBILITÀ IN COMPENSAZIONE	-	-
102021410	CREDITI V/ASL RIETI - PER MOBILITÀ IN COMPENSAZIONE	-	-
102021411	CREDITI V/ASL LATINA - PER MOBILITÀ IN COMPENSAZIONE	-	-
102021412	CREDITI V/ASL FROSINONE - PER MOBILITÀ IN COMPENSAZIONE	-	-
102021413	CREDITI V/S.CAMILLO FORLANINI - PER MOBILITÀ IN COMPENSAZIONE	-	-
102021414	CREDITI V/S.GIOVANNI ADDOLORATA- PER MOBILITÀ IN COMPENSAZIONE	-	-
102021415	CREDITI V/S. FILIPPO NERI - PER MOBILITÀ IN COMPENSAZIONE	-	-
102021416	CREDITI V/POLICLINICO UMBERTO I - PER MOBILITÀ IN COMPENSAZIONE	-	-
102021417	CREDITI V/IIFO - PER MOBILITÀ IN COMPENSAZIONE	-	-
102021418	CREDITI V/IINMI - PER MOBILITÀ IN COMPENSAZIONE	-	-
102021419	CREDITI V/S.ANDREA - PER MOBILITÀ IN COMPENSAZIONE	-	-
102021420	CREDITI V/POLICLINICO TOR VERGATA - PER MOBILITÀ IN COMPENSAZIONE	-	-
102021421	CREDITI V/ARES - PER MOBILITÀ IN COMPENSAZIONE	-	-
102021422	CREDITI V/ASL ROMA A - PER MOBILITÀ NON IN COMPENSAZIONE	-	-
102021423	CREDITI V/ASL ROMA B - PER MOBILITÀ NON IN COMPENSAZIONE	-	-
102021424	CREDITI V/ASL ROMA C - PER MOBILITÀ NON IN COMPENSAZIONE	-	-
102021425	CREDITI V/ASL ROMA D - PER MOBILITÀ NON IN COMPENSAZIONE	-	-
102021426	CREDITI V/ASL ROMA E - PER MOBILITÀ NON IN COMPENSAZIONE	-	-
102021427	CREDITI V/ASL ROMA F - PER MOBILITÀ NON IN COMPENSAZIONE	-	-
102021428	CREDITI V/ASL ROMA G - PER MOBILITÀ NON IN COMPENSAZIONE	-	-
102021429	CREDITI V/ASL ROMA H - PER MOBILITÀ NON IN COMPENSAZIONE	-	-
102021430	CREDITI V/ASL VITERBO - PER MOBILITÀ NON IN COMPENSAZIONE	-	-
102021431	CREDITI V/ASL RIETI - PER MOBILITÀ NON IN COMPENSAZIONE	-	-
102021432	CREDITI V/ASL LATINA - PER MOBILITÀ NON IN COMPENSAZIONE	-	-
102021433	CREDITI V/ASL FROSINONE - PER MOBILITÀ NON IN COMPENSAZIONE	-	-
102021434	CREDITI V/S.CAMILLO FORLANINI - PER MOBILITÀ NON IN COMPENSAZIONE	-	-
102021435	CREDITI V/S.GIOVANNI ADDOLORATA- PER MOBILITÀ NON IN COMPENSAZIONE	-	-
102021436	CREDITI V/S. FILIPPO NERI - PER MOBILITÀ NON IN COMPENSAZIONE	-	-
102021437	CREDITI V/POLICLINICO UMBERTO I - PER MOBILITÀ NON IN COMPENSAZIONE	-	-
102021438	CREDITI V/IIFO - PER MOBILITÀ NON IN COMPENSAZIONE	-	-
102021439	CREDITI V/IINMI - PER MOBILITÀ NON IN COMPENSAZIONE	-	-
102021440	CREDITI V/S.ANDREA - PER MOBILITÀ NON IN COMPENSAZIONE	-	-
102021441	CREDITI V/POLICLINICO TOR VERGATA - PER MOBILITÀ NON IN COMPENSAZIONE	-	-
102021442	CREDITI V/ARES - PER MOBILITÀ NON IN COMPENSAZIONE	-	-
102021443	CREDITI V/ASL ROMA A - PER ALTRE PRESTAZIONI	1.557,95	-
102021444	CREDITI V/ASL ROMA B - PER ALTRE PRESTAZIONI	48.808,13	-
102021445	CREDITI V/ASL ROMA C - PER ALTRE PRESTAZIONI	546.275,50	-



102021446	CREDITI V/ASL ROMA D - PER ALTRE PRESTAZIONI	79.215,69	-
102021447	CREDITI V/ASL ROMA E - PER ALTRE PRESTAZIONI	44.509,34	-
102021448	CREDITI V/ASL ROMA F - PER ALTRE PRESTAZIONI	39.402,28	-
102021449	CREDITI V/ASL ROMA G - PER ALTRE PRESTAZIONI	342.473,13	-
102021450	CREDITI V/ASL ROMA H - PER ALTRE PRESTAZIONI	17.339,38	-
102021451	CREDITI V/ASL VITERBO - PER ALTRE PRESTAZIONI	4.790,33	-
102021452	CREDITI V/ASL RIETI - PER ALTRE PRESTAZIONI	114.589,35	-
102021453	CREDITI V/ASL LATINA - PER ALTRE PRESTAZIONI	47.122,49	-
102021454	CREDITI V/ASL FROSINONE - PER ALTRE PRESTAZIONI	4.709,62	-
102021455	CREDITI V/S.CAMILLO FORLANINI - PER ALTRE PRESTAZIONI	246.377,86	-
102021456	CREDITI V/S.GIOVANNI ADDOLORATA - PER ALTRE PRESTAZIONI	68.728,86	-
102021457	CREDITI V/S. FILIPPO NERI - PER ALTRE PRESTAZIONI	55.081,72	-
102021458	CREDITI V/POLICLINICO UMBERTO I - PER ALTRE PRESTAZIONI	19.816,53	-
102021459	CREDITI V/IFO - PER ALTRE PRESTAZIONI	-	-
102021460	CREDITI V/INMI - PER ALTRE PRESTAZIONI	221.265,96	-
102021461	CREDITI V/S.ANDREA - PER ALTRE PRESTAZIONI	16.952,18	-
102021462	CREDITI V/POLICLINICO TOR VERGATA - PER ALTRE PRESTAZIONI	38.500,85	-
102021463	CREDITI V/ARES - PER ALTRE PRESTAZIONI	-	-
102021464	FONDO SVALUTAZIONE CREDITI	-	-
102021501	CREDITI V/ASL ROMA A - PER ACCONTO QUOTA FSR DA DISTRIBUIRE	-	-
102021502	CREDITI V/ASL ROMA B - PER ACCONTO QUOTA FSR DA DISTRIBUIRE	-	-
102021503	CREDITI V/ASL ROMA C - PER ACCONTO QUOTA FSR DA DISTRIBUIRE	-	-
102021504	CREDITI V/ASL ROMA D - PER ACCONTO QUOTA FSR DA DISTRIBUIRE	-	-
102021505	CREDITI V/ASL ROMA E - PER ACCONTO QUOTA FSR DA DISTRIBUIRE	-	-
102021506	CREDITI V/ASL ROMA F - PER ACCONTO QUOTA FSR DA DISTRIBUIRE	-	-
102021507	CREDITI V/ASL ROMA G - PER ACCONTO QUOTA FSR DA DISTRIBUIRE	-	-
102021508	CREDITI V/ASL ROMA H - PER ACCONTO QUOTA FSR DA DISTRIBUIRE	-	-
102021509	CREDITI V/ASL VITERBO - PER ACCONTO QUOTA FSR DA DISTRIBUIRE	-	-
102021510	CREDITI V/ASL RIETI - PER ACCONTO QUOTA FSR DA DISTRIBUIRE	-	-
102021511	CREDITI V/ASL LATINA - PER ACCONTO QUOTA FSR DA DISTRIBUIRE	-	-
102021512	CREDITI V/ASL FROSINONE - PER ACCONTO QUOTA FSR DA DISTRIBUIRE	-	-
102021513	CREDITI V/S.CAMILLO FORLANINI - PER ACCONTO QUOTA FSR DA DISTRIBUIRE	-	-
102021514	CREDITI V/S.GIOVANNI ADDOLORATA - PER ACCONTO QUOTA FSR DA DISTRIBUIRE	-	-
102021515	CREDITI V/S. FILIPPO NERI - PER ACCONTO QUOTA FSR DA DISTRIBUIRE	-	-
102021516	CREDITI V/POLICLINICO UMBERTO I - PER ACCONTO QUOTA FSR DA DISTRIBUIRE	-	-
102021517	CREDITI V/IFO - PER ACCONTO QUOTA FSR DA DISTRIBUIRE	-	-
102021518	CREDITI V/INMI - PER ACCONTO QUOTA FSR DA DISTRIBUIRE	-	-
102021519	CREDITI V/S.ANDREA - PER ACCONTO QUOTA FSR DA DISTRIBUIRE	-	-
102021520	CREDITI V/POLICLINICO TOR VERGATA - PER ACCONTO QUOTA FSR DA DISTRIBUIRE	-	-
102021521	CREDITI V/ARES - PER ACCONTO QUOTA FSR DA DISTRIBUIRE	-	-
102021601	CREDITI V/AZIENDE SANITARIE PUBBLICHE EXTRAREGIONE	-	-
102021701	CREDITI V/ENTI REGIONALI	-	-
102021801	CREDITI V/SPERIMENTAZIONI GESTIONALI	-	-
102021901	CREDITI V/ARPA	-	-
102021902	CREDITI V/ALTRE PARTECIPATE	-	-
102021903	FONDO SVALUTAZIONE CREDITI	-	-
102022001	ERARIO C/IRES	13.599,54	-
102022002	ERARIO C/IRES PER ACCONTI VERSATI	-	-
102022003	ERARIO C/RITENUTE	2.078,66	-
102022004	ERARIO C/IVA IN SOSPENSIONE SU FATTURE DI ACQUISTO	-	-
102022005	ERARIO C/IVA PER ACCONTI VERSATI	-	-
102022006	ERARIO C/IVA CHIESTA A RIMBORSO	-	-
102022007	CREDITO VERSO ERARIO PER IMPOSTE ANTICIPATE	-	-
102022101	CREDITI V/CLIENTI PRIVATI	1.879.317,68	-
102022102	CREDITI V/UTENZA PER PROVENTI DA TICKET	-	-
102022103	CREDITI V/CLIENTI PRIVATI PER ANTICIPI MOBILITÀ ATTIVA	-	-
102022104	CREDITI PER FATTURE E NOTE DI CREDITO DA EMETTERE	2.053.981,67	-
102022105	CREDITI V/SOCIETÀ CONTROLLATE E COLLEGATE	-	-



102022106	CREDITI V/DIPENDENTI	49.221,72	-
102022107	ACCONTI VERSO EROGATORI (PRIVATI ACCREDITATI E CONVENZIONATI) DI PRESTAZIONI SANITARIE	-	-
102022108	ACCONTI VERSO ALTRI FORNITORI	31.623,07	-
102022201	CREDITI V/GESTIONI LIQUIDATORIE	-	-
102022301	CREDITI V/ALTRI SOGGETTI PUBBLICI	5.424.329,20	-
102022401	CREDITI V/ALTRI SOGGETTI PUBBLICI PER RICERCA	-	-
102022501	ALTRI CREDITI DIVERSI	-	-
102022601	FONDO SVALUTAZIONE CREDITI	-	-
102030101	PARTECIPAZIONI IN IMPRESE CONTROLLATE	-	-
102030102	PARTECIPAZIONI IN IMPRESE COLLEGATE	-	-
102030103	PARTECIPAZIONI IN ALTRE IMPRESE	-	-
102030201	ALTRI TITOLI CHE NON COSTITUISCONO IMMOBILIZZAZIONI	-	-
102040101	CASSA	2.800,00	-
102040201	ISTITUTO TESORIERE	39.971,15	-
102040301	TESORERIA UNICA	-	-
102040401	CONTO CORRENTE POSTALE	165.089,81	-
103010101	RATEI ATTIVI	308,39	-
103010201	RATEI ATTIVI V/AZIENDE SANITARIE PUBBLICHE DELLA REGIONE	-	-
103020101	RISCONTI ATTIVI	945.069,64	-
103020201	RISCONTI ATTIVI V/AZIENDE SANITARIE PUBBLICHE DELLA REGIONE	-	-
201010101	FONDO DI DOTAZIONE	-	89.011,48
201020101	FINANZIAMENTI PER BENI DI PRIMA DOTAZIONE	-	-
201020201	FINANZIAMENTI DA STATO PER INVESTIMENTI - EX ART. 20 LEGGE 67/88	-	125.061.489,38
201020301	FINANZIAMENTI DA STATO PER INVESTIMENTI - RICERCA	-	1.443.439,34
201020401	FINANZIAMENTI DA STATO PER INVESTIMENTI - ALTRO	-	-
201020501	FINANZIAMENTI DA REGIONE PER INVESTIMENTI	-	7.218.340,53
201020601	FINANZIAMENTI DA ALTRI SOGGETTI PUBBLICI PER INVESTIMENTI	-	-
201020701	FINANZIAMENTI PER INVESTIMENTI DA RETTIFICA CONTRIBUTI IN CONTO ESERCIZIO	-	1.751.820,56
201030101	RISERVE DA DONAZIONI E LASCITI VINCOLATI AD INVESTIMENTI	-	50.600,00
201040101	RISERVE DA RIVALUTAZIONI	-	-
201040201	RISERVE DA PLUSVALENZE DA REINVESTIRE	-	-
201040301	CONTRIBUTI DA REINVESTIRE	-	-
201040401	RISERVE DA UTILI DI ESERCIZIO DESTINATI AD INVESTIMENTI	-	-
201040501	RISERVE DIVERSE	-	-
201050101	CONTRIBUTI PER COPERTURA DEBITI AL 31/12/2005	-	-
201050201	CONTRIBUTI PER RICOSTITUZIONE RISORSE DA INVESTIMENTI ESERCIZI PRECEDENTI	-	1.555.370,00
201050301	CONTRIBUTI PER RIPIANI PERDITE ANNO PRECEDENTE	-	-
201050302	CONTRIBUTI PER RIPIANI PERDITE ANNI PRECEDENTI	-	550.096.005,44
201050303	ALTRO	-	-
201060101	UTILI (PERDITE) PORTATI A NUOVO	564.566.228,02	-
201070101	UTILE (PERDITA) D'ESERCIZIO	-	-
202010101	FONDI PER IMPOSTE, ANCHE DIFFERITE	-	-
202020101	FONDO RISCHI PER CAUSE CIVILI ED ONERI PROCESSUALI	-	1.275.000,00
202020201	FONDO RISCHI PER CONTENZIOSO PERSONALE DIPENDENTE	-	348.716,94
202020301	FONDO RISCHI CONNESSI ALL'ACQUISTO DI PRESTAZIONI SANITARIE DA PRIVATO	-	-
202020401	FONDO RISCHI PER COPERTURA DIRETTA DEI RISCHI (AUTOASSICURAZIONE)	-	1.865.846,55
202020501	ALTRI FONDI RISCHI	-	-
202030101	FSR INDISTINTO DA DISTRIBUIRE	-	-
202030201	QUOTA PER RINNOVO CONVENZIONI L 133/08	-	-
202030202	QUOTA PER EMERSIONE EXTRACOMUNITARI L 102/09	-	-
202030203	QUOTA PER MEDICINA PENITENZIARIA DLVO 230/99	-	-
202030204	QUOTA PER HANSENIANI L 31/86	-	-
202030205	QUOTA PER FIBROSI CISTICA L 362/98	-	-
202030206	QUOTA PER EXTRACOMUNITARI IRREGOLARI L 40/98	-	-
202030207	QUOTA PER FONDO ESCLUSIVITÀ L 488/99	-	-
202030208	QUOTA PER BORSE STUDIO MG L 109/88	-	-
202030209	QUOTA PER VETERINARIA L 218/88	-	-
202030210	QUOTA PER AIDS L 135/90	-	-



202030211	QUOTA PER PROGETTI DI PSN L 662/96	-	-
202030212	QUOTA PER MUTUI PRE-RIFORMA	-	-
202030213	QUOTA PER BORSE STUDIO SPECIALIZZANDI	-	-
202030301	FONDO PER RIPIANO DISAVANZI PREGRESSI	-	-
202030401	FONDO FINANZIAMENTO SANITARIO AGGIUNTIVO CORRENTE LEA	-	-
202030501	FONDO FINANZIAMENTO SANITARIO AGGIUNTIVO CORRENTE EXTRA LEA	-	-
202030601	FONDO FINANZIAMENTO PER RICERCA	-	-
202030701	FONDO FINANZIAMENTO PER INVESTIMENTI	-	-
202040101	QUOTE INUTILIZZATE CONTRIBUTI DA REGIONE O PROV. AUT. PER QUOTA F.S. VINCOLATO	-	-
202040102	QUOTE INUTILIZZATE CONTRIBUTI DA REGIONE PER RINNOVO CONVENZIONI L 133/08	-	-
202040103	QUOTE INUTILIZZATE CONTRIBUTI DA REGIONE PER EMERSIONE EXTRACOMUNITARI L 102/09	-	-
202040104	QUOTE INUTILIZZATE CONTRIBUTI DA REGIONE PER MEDICINA PENITENZIARIA DLVO 230/99	-	-
202040105	QUOTE INUTILIZZATE CONTRIBUTI DA REGIONE PER HANSENIANI L 31/86	-	-
202040106	QUOTE INUTILIZZATE CONTRIBUTI DA REGIONE PER FIBROSI CISTICA L 362/98	-	-
202040107	QUOTE INUTILIZZATE CONTRIBUTI DA REGIONE PER EXTRACOMUNITARI IRREGOLARI L 40/98	-	-
202040108	QUOTE INUTILIZZATE CONTRIBUTI DA REGIONE PER FONDO ESCLUSIVITÀ L 488/99	-	-
202040109	QUOTE INUTILIZZATE CONTRIBUTI DA REGIONE PER BORSE STUDIO MG L 109/88	-	-
202040110	QUOTE INUTILIZZATE CONTRIBUTI DA REGIONE PER VETERINARIA L 218/88	-	-
202040111	QUOTE INUTILIZZATE CONTRIBUTI DA REGIONE PER AIDS L 135/90	-	-
202040112	QUOTE INUTILIZZATE CONTRIBUTI DA REGIONE PER PROGETTI DI PSN L 662/96	-	6.100.803,00
202040113	QUOTE INUTILIZZATE CONTRIBUTI DA REGIONE PER MUTUI PRE-RIFORMA	-	-
202040114	QUOTE INUTILIZZATE CONTRIBUTI DA REGIONE PER BORSE STUDIO SPECIALIZZANDI	-	-
202040201	QUOTE INUTILIZZATE CONTRIBUTI VINCOLATI DA REGIONE (EXTRA FONDO)	-	-
202040301	QUOTE INUT CONTR VINC DA SOGG PUBBL (EXTRA FONDO)	-	-
202040401	QUOTE INUTILIZZATE CONTRIBUTI PER RICERCA	-	2.513.160,70
202040501	QUOTE INUTILIZZATE CONTRIBUTI VINCOLATI DA PRIVATI	-	2.454.510,49
202050101	FONDI INTEGRATIVI PENSIONE	-	-
202050201	FONDO RINNOVI CONTRATTUALI PERSONALE DIPENDENTE	-	-
202050301	FONDO RINNOVI CONVENZIONI MMG/PLS/MCA	-	-
202050401	FONDO RINNOVI CONVENZIONI MEDICI SUMAI	-	-
202050501	ALTRI FONDI PER ONERI E SPESE	-	2.024.641,60
203010101	FONDO PER PREMI OPEROSITÀ MEDICI SUMAI	-	-
203020101	FONDO PER TRATTAMENTO DI FINE RAPPORTO DIPENDENTI	-	-
204010101	DEBITI PER MUTUI PASSIVI	-	-
204020101	DEBITI V/STATO PER MOBILITÀ PASSIVA EXTRAREGIONALE	-	-
204020201	DEBITI V/STATO PER MOBILITÀ PASSIVA INTERNAZIONALE	-	-
204020301	ACCONTO QUOTA FSR V/STATO	-	-
204020401	DEBITI V/STATO PER RESTITUZIONE FINANZIAMENTI - PER RICERCA	-	-
204020501	ALTRI DEBITI V/STATO	-	11.758,50
204030101	DEBITI V/REGIONE O PROVINCIA AUTONOMA PER FINANZIAMENTI	-	-
204030201	DEBITI V/REGIONE O PROVINCIA AUTONOMA PER MOBILITÀ PASSIVA INTRAREGIONALE	-	-
204030301	DEBITI V/REGIONE O PROVINCIA AUTONOMA PER MOBILITÀ PASSIVA EXTRAREGIONALE	-	-
204030401	ACCONTO QUOTA FSR DA REGIONE O PROVINCIA AUTONOMA	-	-
204030501	ALTRI DEBITI V/REGIONE O PROVINCIA AUTONOMA	-	-
204040101	DEBITI V/COMUNI	-	342.874,47
204050101	DEBITI V/ASL ROMA A - PER QUOTA FSR	-	-
204050102	DEBITI V/ASL ROMA B - PER QUOTA FSR	-	-
204050103	DEBITI V/ASL ROMA C - PER QUOTA FSR	-	-
204050104	DEBITI V/ASL ROMA D - PER QUOTA FSR	-	-
204050105	DEBITI V/ASL ROMA E - PER QUOTA FSR	-	-
204050106	DEBITI V/ASL ROMA F - PER QUOTA FSR	-	-



204050107	DEBITI V/ASL ROMA G - PER QUOTA FSR	-	-
204050108	DEBITI V/ASL ROMA H - PER QUOTA FSR	-	-
204050109	DEBITI V/ASL VITERBO - PER QUOTA FSR	-	-
204050110	DEBITI V/ASL RIETI - PER QUOTA FSR	-	-
204050111	DEBITI V/ASL LATINA - PER QUOTA FSR	-	-
204050112	DEBITI V/ASL FROSINONE - PER QUOTA FSR	-	-
204050113	DEBITI V/S.CAMILLO FORLANINI - PER QUOTA FSR	-	-
204050114	DEBITI V/S.GIOVANNI ADDOLORATA - PER QUOTA FSR	-	-
204050115	DEBITI V/S. FILIPPO NERI - PER QUOTA FSR	-	-
204050116	DEBITI V/POLICLINICO UMBERTO I - PER QUOTA FSR	-	-
204050117	DEBITI V/IIFO - PER QUOTA FSR	-	-
204050118	DEBITI V/IINMI - PER QUOTA FSR	-	-
204050119	DEBITI V/S.ANDREA - PER QUOTA FSR	-	-
204050120	DEBITI V/POLICLINICO TOR VERGATA - PER QUOTA FSR	-	-
204050121	DEBITI V/ARES - PER QUOTA FSR	-	-
204050201	DEBITI V/ASL ROMA A - PER FINANZIAMENTO SANITARIO AGGIUNTIVO CORRENTE LEA	-	-
204050202	DEBITI V/ASL ROMA B - PER FINANZIAMENTO SANITARIO AGGIUNTIVO CORRENTE LEA	-	-
204050203	DEBITI V/ASL ROMA C - PER FINANZIAMENTO SANITARIO AGGIUNTIVO CORRENTE LEA	-	-
204050204	DEBITI V/ASL ROMA D - PER FINANZIAMENTO SANITARIO AGGIUNTIVO CORRENTE LEA	-	-
204050205	DEBITI V/ASL ROMA E - PER FINANZIAMENTO SANITARIO AGGIUNTIVO CORRENTE LEA	-	-
204050206	DEBITI V/ASL ROMA F - PER FINANZIAMENTO SANITARIO AGGIUNTIVO CORRENTE LEA	-	-
204050207	DEBITI V/ASL ROMA G - PER FINANZIAMENTO SANITARIO AGGIUNTIVO CORRENTE LEA	-	-
204050208	DEBITI V/ASL ROMA H - PER FINANZIAMENTO SANITARIO AGGIUNTIVO CORRENTE LEA	-	-
204050209	DEBITI V/ASL VITERBO - PER FINANZIAMENTO SANITARIO AGGIUNTIVO CORRENTE LEA	-	-
204050210	DEBITI V/ASL RIETI - PER FINANZIAMENTO SANITARIO AGGIUNTIVO CORRENTE LEA	-	-
204050211	DEBITI V/ASL LATINA - PER FINANZIAMENTO SANITARIO AGGIUNTIVO CORRENTE LEA	-	-
204050212	DEBITI V/ASL FROSINONE - PER FINANZIAMENTO SANITARIO AGGIUNTIVO CORRENTE LEA	-	-
204050213	DEBITI V/S.CAMILLO FORLANINI - PER FINANZIAMENTO SANITARIO AGGIUNTIVO CORRENTE LEA	-	-
204050214	DEBITI V/S.GIOVANNI ADDOLORATA - PER FINANZIAMENTO SANITARIO AGGIUNTIVO CORRENTE LEA	-	-
204050215	DEBITI V/S. FILIPPO NERI - PER FINANZIAMENTO SANITARIO AGGIUNTIVO CORRENTE LEA	-	-
204050216	DEBITI V/POLICLINICO UMBERTO I - PER FINANZIAMENTO SANITARIO AGGIUNTIVO CORRENTE LEA	-	-
204050217	DEBITI V/IIFO - PER FINANZIAMENTO SANITARIO AGGIUNTIVO CORRENTE LEA	-	-
204050218	DEBITI V/IINMI - PER FINANZIAMENTO SANITARIO AGGIUNTIVO CORRENTE LEA	-	-
204050219	DEBITI V/S.ANDREA - PER FINANZIAMENTO SANITARIO AGGIUNTIVO CORRENTE LEA	-	-
204050220	DEBITI V/POLICLINICO TOR VERGATA - PER FINANZIAMENTO SANITARIO AGGIUNTIVO CORRENTE LEA	-	-
204050221	DEBITI V/ARES - PER FINANZIAMENTO SANITARIO AGGIUNTIVO CORRENTE LEA	-	-
204050301	DEBITI V/ASL ROMA A - PER FINANZIAMENTO SANITARIO AGGIUNTIVO CORRENTE EXTRA LEA	-	-
204050302	DEBITI V/ASL ROMA B - PER FINANZIAMENTO SANITARIO AGGIUNTIVO CORRENTE EXTRA LEA	-	-
204050303	DEBITI V/ASL ROMA C - PER FINANZIAMENTO SANITARIO AGGIUNTIVO CORRENTE EXTRA LEA	-	-
204050304	DEBITI V/ASL ROMA D - PER FINANZIAMENTO SANITARIO AGGIUNTIVO CORRENTE EXTRA LEA	-	-
204050305	DEBITI V/ASL ROMA E - PER FINANZIAMENTO SANITARIO AGGIUNTIVO CORRENTE EXTRA LEA	-	-
204050306	DEBITI V/ASL ROMA F - PER FINANZIAMENTO SANITARIO AGGIUNTIVO CORRENTE EXTRA LEA	-	-



204050307	DEBITI V/ASL ROMA G - PER FINANZIAMENTO SANITARIO AGGIUNTIVO CORRENTE EXTRA LEA	-	-
204050308	DEBITI V/ASL ROMA H - PER FINANZIAMENTO SANITARIO AGGIUNTIVO CORRENTE EXTRA LEA	-	-
204050309	DEBITI V/ASL VITERBO - PER FINANZIAMENTO SANITARIO AGGIUNTIVO CORRENTE EXTRA LEA	-	-
204050310	DEBITI V/ASL RIETI - PER FINANZIAMENTO SANITARIO AGGIUNTIVO CORRENTE EXTRA LEA	-	-
204050311	DEBITI V/ASL LATINA - PER FINANZIAMENTO SANITARIO AGGIUNTIVO CORRENTE EXTRA LEA	-	-
204050312	DEBITI V/ASL FROSINONE - PER FINANZIAMENTO SANITARIO AGGIUNTIVO CORRENTE EXTRA LEA	-	-
204050313	DEBITI V/S.CAMILLO FORLANINI - PER FINANZIAMENTO SANITARIO AGGIUNTIVO CORRENTE EXTRA LEA	-	-
204050314	DEBITI V/S.GIOVANNI ADDOLORATA - PER FINANZIAMENTO SANITARIO AGGIUNTIVO CORRENTE EXTRA LEA	-	-
204050315	DEBITI V/S. FILIPPO NERI - PER FINANZIAMENTO SANITARIO AGGIUNTIVO CORRENTE EXTRA LEA	-	-
204050316	DEBITI V/POLICLINICO UMBERTO I - PER FINANZIAMENTO SANITARIO AGGIUNTIVO CORRENTE EXTRA LEA	-	-
204050317	DEBITI V/IIFO - PER FINANZIAMENTO SANITARIO AGGIUNTIVO CORRENTE EXTRA LEA	-	-
204050318	DEBITI V/INMI - PER FINANZIAMENTO SANITARIO AGGIUNTIVO CORRENTE EXTRA LEA	-	-
204050319	DEBITI V/S.ANDREA - PER FINANZIAMENTO SANITARIO AGGIUNTIVO CORRENTE EXTRA LEA	-	-
204050320	DEBITI V/POLICLINICO TOR VERGATA - PER FINANZIAMENTO SANITARIO AGGIUNTIVO CORRENTE EXTRA LEA	-	-
204050321	DEBITI V/ARES - PER FINANZIAMENTO SANITARIO AGGIUNTIVO CORRENTE EXTRA LEA	-	-
204050401	DEBITI V/ASL ROMA A - PER MOBILITÀ IN COMPENSAZIONE	-	-
204050402	DEBITI V/ASL ROMA B - PER MOBILITÀ IN COMPENSAZIONE	-	-
204050403	DEBITI V/ASL ROMA C - PER MOBILITÀ IN COMPENSAZIONE	-	-
204050404	DEBITI V/ASL ROMA D - PER MOBILITÀ IN COMPENSAZIONE	-	-
204050405	DEBITI V/ASL ROMA E - PER MOBILITÀ IN COMPENSAZIONE	-	-
204050406	DEBITI V/ASL ROMA F - PER MOBILITÀ IN COMPENSAZIONE	-	-
204050407	DEBITI V/ASL ROMA G - PER MOBILITÀ IN COMPENSAZIONE	-	-
204050408	DEBITI V/ASL ROMA H - PER MOBILITÀ IN COMPENSAZIONE	-	-
204050409	DEBITI V/ASL VITERBO - PER MOBILITÀ IN COMPENSAZIONE	-	-
204050410	DEBITI V/ASL RIETI - PER MOBILITÀ IN COMPENSAZIONE	-	-
204050411	DEBITI V/ASL LATINA - PER MOBILITÀ IN COMPENSAZIONE	-	-
204050412	DEBITI V/ASL FROSINONE - PER MOBILITÀ IN COMPENSAZIONE	-	-
204050413	DEBITI V/S.CAMILLO FORLANINI - PER MOBILITÀ IN COMPENSAZIONE	-	-
204050414	DEBITI V/S.GIOVANNI ADDOLORATA- PER MOBILITÀ IN COMPENSAZIONE	-	-
204050415	DEBITI V/S. FILIPPO NERI - PER MOBILITÀ IN COMPENSAZIONE	-	-
204050416	DEBITI V/POLICLINICO UMBERTO I - PER MOBILITÀ IN COMPENSAZIONE	-	-
204050417	DEBITI V/IIFO - PER MOBILITÀ IN COMPENSAZIONE	-	-
204050418	DEBITI V/INMI - PER MOBILITÀ IN COMPENSAZIONE	-	-
204050419	DEBITI V/S.ANDREA - PER MOBILITÀ IN COMPENSAZIONE	-	-
204050420	DEBITI V/POLICLINICO TOR VERGATA - PER MOBILITÀ IN COMPENSAZIONE	-	-
204050421	DEBITI V/ARES - PER MOBILITÀ IN COMPENSAZIONE	-	-
204050501	DEBITI V/ASL ROMA A - PER MOBILITÀ NON IN COMPENSAZIONE	-	-
204050502	DEBITI V/ASL ROMA B - PER MOBILITÀ NON IN COMPENSAZIONE	-	-
204050503	DEBITI V/ASL ROMA C - PER MOBILITÀ NON IN COMPENSAZIONE	-	-
204050504	DEBITI V/ASL ROMA D - PER MOBILITÀ NON IN COMPENSAZIONE	-	-
204050505	DEBITI V/ASL ROMA E - PER MOBILITÀ NON IN COMPENSAZIONE	-	-
204050506	DEBITI V/ASL ROMA F - PER MOBILITÀ NON IN COMPENSAZIONE	-	-
204050507	DEBITI V/ASL ROMA G - PER MOBILITÀ NON IN COMPENSAZIONE	-	-
204050508	DEBITI V/ASL ROMA H - PER MOBILITÀ NON IN COMPENSAZIONE	-	-
204050509	DEBITI V/ASL VITERBO - PER MOBILITÀ NON IN COMPENSAZIONE	-	-
204050510	DEBITI V/ASL RIETI - PER MOBILITÀ NON IN COMPENSAZIONE	-	-
204050511	DEBITI V/ASL LATINA - PER MOBILITÀ NON IN COMPENSAZIONE	-	-
204050512	DEBITI V/ASL FROSINONE - PER MOBILITÀ NON IN COMPENSAZIONE	-	-
204050513	DEBITI V/S.CAMILLO FORLANINI - PER MOBILITÀ NON IN COMPENSAZIONE	-	-
204050514	DEBITI V/S.GIOVANNI ADDOLORATA - PER MOBILITÀ NON IN COMPENSAZIONE	-	-



204050515	DEBITI V/S. FILIPPO NERI - PER MOBILITÀ NON IN COMPENSAZIONE	-	-
204050516	DEBITI V/POLICLINICO UMBERTO I - PER MOBILITÀ NON IN COMPENSAZIONE	-	-
204050517	DEBITI V/IIFO - PER MOBILITÀ NON IN COMPENSAZIONE	-	-
204050518	DEBITI V/INMI - PER MOBILITÀ NON IN COMPENSAZIONE	-	-
204050519	DEBITI V/S.ANDREA - PER MOBILITÀ NON IN COMPENSAZIONE	-	-
204050520	DEBITI V/POLICLINICO TOR VERGATA - PER MOBILITÀ NON IN COMPENSAZIONE	-	-
204050521	DEBITI V/ARES - PER MOBILITÀ NON IN COMPENSAZIONE	-	-
204050601	DEBITI V/ASL ROMA A - PER ALTRE PRESTAZIONI	-	2.657,17
204050602	DEBITI V/ASL ROMA B - PER ALTRE PRESTAZIONI	-	544.518,57
204050603	DEBITI V/ASL ROMA C - PER ALTRE PRESTAZIONI	-	106.967,68
204050604	DEBITI V/ASL ROMA D - PER ALTRE PRESTAZIONI	-	107.257,53
204050605	DEBITI V/ASL ROMA E - PER ALTRE PRESTAZIONI	-	831.720,20
204050606	DEBITI V/ASL ROMA F - PER ALTRE PRESTAZIONI	-	3.661,63
204050607	DEBITI V/ASL ROMA G - PER ALTRE PRESTAZIONI	-	24.837,00
204050608	DEBITI V/ASL ROMA H - PER ALTRE PRESTAZIONI	-	28.301,91
204050609	DEBITI V/ASL VITERBO - PER ALTRE PRESTAZIONI	-	11.087,00
204050610	DEBITI V/ASL RIETI - PER ALTRE PRESTAZIONI	-	1.702,58
204050611	DEBITI V/ASL LATINA - PER ALTRE PRESTAZIONI	-	18.192,65
204050612	DEBITI V/ASL FROSINONE - PER ALTRE PRESTAZIONI	-	7.507,72
204050613	DEBITI V/S.CAMILLO FORLANINI - PER ALTRE PRESTAZIONI	-	6.230.853,40
204050614	DEBITI V/S.GIOVANNI ADDOLORATA - PER ALTRE PRESTAZIONI	-	231.952,47
204050615	DEBITI V/S. FILIPPO NERI - PER ALTRE PRESTAZIONI	-	12.997,66
204050616	DEBITI V/POLICLINICO UMBERTO I - PER ALTRE PRESTAZIONI	-	85.070,07
204050617	DEBITI V/IIFO - PER ALTRE PRESTAZIONI	-	-
204050618	DEBITI V/INMI - PER ALTRE PRESTAZIONI	-	81.864,43
204050619	DEBITI V/S.ANDREA - PER ALTRE PRESTAZIONI	-	51.050,00
204050620	DEBITI V/POLICLINICO TOR VERGATA - PER ALTRE PRESTAZIONI	-	133.940,00
204050621	DEBITI V/ARES - PER ALTRE PRESTAZIONI	-	-
204050701	DEBITI V/AZIENDE SANITARIE PUBBLICHE EXTRAREGIONE	-	-
204050801	DEBITI V/ASL ROMA A - PER VERSAMENTI C/PATRIMONIO NETTO	-	-
204050802	DEBITI V/ASL ROMA B - PER VERSAMENTI C/PATRIMONIO NETTO	-	-
204050803	DEBITI V/ASL ROMA C - PER VERSAMENTI C/PATRIMONIO NETTO	-	-
204050804	DEBITI V/ASL ROMA D - PER VERSAMENTI C/PATRIMONIO NETTO	-	-
204050805	DEBITI V/ASL ROMA E - PER VERSAMENTI C/PATRIMONIO NETTO	-	-
204050806	DEBITI V/ASL ROMA F - PER VERSAMENTI C/PATRIMONIO NETTO	-	-
204050807	DEBITI V/ASL ROMA G - PER VERSAMENTI C/PATRIMONIO NETTO	-	-
204050808	DEBITI V/ASL ROMA H - PER VERSAMENTI C/PATRIMONIO NETTO	-	-
204050809	DEBITI V/ASL VITERBO - PER VERSAMENTI C/PATRIMONIO NETTO	-	-
204050810	DEBITI V/ASL RIETI - PER VERSAMENTI C/PATRIMONIO NETTO	-	-
204050811	DEBITI V/ASL LATINA - PER VERSAMENTI C/PATRIMONIO NETTO	-	-
204050812	DEBITI V/ASL FROSINONE - PER VERSAMENTI C/PATRIMONIO NETTO	-	-
204050813	DEBITI V/S.CAMILLO FORLANINI - PER VERSAMENTI C/PATRIMONIO NETTO	-	-
204050814	DEBITI V/S.GIOVANNI ADDOLORATA - PER VERSAMENTI C/PATRIMONIO NETTO	-	-
204050815	DEBITI V/S. FILIPPO NERI - PER VERSAMENTI C/PATRIMONIO NETTO	-	-
204050816	DEBITI V/POLICLINICO UMBERTO I - PER VERSAMENTI C/PATRIMONIO NETTO	-	-
204050817	DEBITI V/IIFO - PER VERSAMENTI C/PATRIMONIO NETTO	-	-
204050818	DEBITI V/INMI - PER VERSAMENTI C/PATRIMONIO NETTO	-	-
204050819	DEBITI V/S.ANDREA - PER VERSAMENTI C/PATRIMONIO NETTO	-	-
204050820	DEBITI V/POLICLINICO TOR VERGATA - PER VERSAMENTI C/PATRIMONIO NETTO	-	-
204050821	DEBITI V/ARES - PER VERSAMENTI C/PATRIMONIO NETTO	-	-
204060101	DEBITI V/ENTI REGIONALI	-	-
204060201	DEBITI V/SPERIMENTAZIONI GESTIONALI	-	-
204060301	DEBITI V/ARPA	-	-
204060302	DEBITI V/ALTRE PARTECIPATE	-	-
204070101	DEBITI V/MEDICI DI BASE	-	-
204070102	DEBITI V/FARMACIE	-	-
204070103	DEBITI V/MEDICI SUMAI	-	-



204070104	DEBITI V/IRCCS PRIVATI E POLICLINICI	-	-
204070105	DEBITI V/OSPEDALI CLASSIFICATI	-	-
204070106	DEBITI V/CASE DI CURA	-	-
204070107	DEBITI V/ALTRI EROGATORI DI PRESTAZIONI SANITARIE - INTRAREGIONE	-	-
204070108	DEBITI VERSO EROGATORI PRIVATI - EXTRAREGIONE	-	-
204070109	DEBITI VERSO EROGATORI PRIVATI PER FATTURE E NOTE DI CREDITO DA RICEVERE	-	-
204070201	DEBITI VERSO ALTRI FORNITORI NAZIONALI	-	43.909.425,26
204070202	DEBITI VERSO ALTRI FORNITORI ESTERI	-	1.138.659,99
204070203	DEB VS PROF E COLL (AD ESCL DEGLI ORG DIRETTIVI)	-	819.051,36
204070204	DEB VS ALTRI FORN X FATT E NOTE DI CRED DA RIC	-	10.271.922,64
204080101	DEBITI V/ISTITUTO TESORIERE	-	-
204080102	DEBITI VERSO ISTITUTO TESORIERE PER ANTICIPAZIONE ORDINARIA	-	3.881.730,99
204080103	DEBITI VERSO ISTITUTO TESORIERE PER ANTICIPAZIONE STRAORDINARIA	-	-
204090101	ERARIO C/IRES	-	-
204090102	ERARIO C/RITENUTE SU LAVORO AUTONOMO	-	45.791,38
204090103	ERARIO C/RITENUTE SU LAVORO DIPENDENTE	-	2.174.451,77
204090104	ERARIO C/I.V.A.	21.656,33	-
204090105	ERARIO C/IRAP	-	635.821,27
204090106	ALTRE IMPOSTE E TASSE	-	-
204100101	DEBITI VERSO INPDAP	-	2.747.387,32
204100102	DEBITI VERSO INPS LAVORATORI DIPENDENTI	-	-
204100103	DEBITI VERSO INPS LAVORATORI AUTONOMI	-	91.007,89
204100104	DEBITI VERSO INAIL	-	-
204100105	DEBITI VERSO ENPAM	-	-
204100106	DEBITI VERSO ONAOSI	-	21.059,73
204100107	DEBITI VERSO ALTRI ISTITUTI PREVIDENZIALI	-	1.341,58
204110101	DEBITI V/ALTRI FINANZIATORI	-	-
204110201	DEBITI VERSO PERSONALE RETRIBUZIONI ESERCIZIO IN CORSO	-	37.866,52
204110202	DEBITI VERSO PERSONALE RETRIBUZIONI ESERCIZI PRECEDENTI	-	2.244.161,60
204110203	DEBITI VERSO PERSONALE PER RIMBORSI SPESE	-	-
204110204	ALTRI DEBITI VERSO IL PERSONALE PER FERIE MATURATE E NON GODUTE	-	-
204110205	DEBITI V/PERSONALE PER RINNOVI CONTRATTUALI	-	-
204110301	DEBITI V/GESTIONI LIQUIDATORIE	-	-
204110401	DEBITI V/SOCIETÀ CONTROLLATE E COLLEGATE	-	-
204110402	DEBITI VERSO ORGANIZZAZIONI SINDACALI	-	10,07
204110403	DEBITI VERSO ORGANI DIRETTIVI E ISTITUZIONALI	-	-
204110404	DEBITI VERSO ASSISTITI	-	-
204110405	ALTRI DEBITI DIVERSI	-	278.032,80
204110406	DEBITI AL 31/12/2005	-	-
204110407	DEBITI QUOTA 3,5% A SERVIZI VETERINARI DELLA REGIONE D.LGS 194/08	-	-
204110408	DEBITI QUOTA 1% A LABORATORI NAZIONALI DI REFERENZA D.LGS 194/08	-	-
204110409	DEBITI QUOTA 3,5% ISTITUTI ZOOPROFILATTICI D.LGS 194/08	-	-
204110410	DEBITI QUOTA 2% MINISTERO DELLA SALUTE D.LGS 194/08	-	-
204110411	DEBITI MAGGIORAZIONE 0,5% MINISTERO DELLA SALUTE D.LGS 194/08	-	-
205010101	RATEI PASSIVI	-	838.724,28
205010201	RATEI PASSIVI V/AZIENDE SANITARIE PUBBLICHE DELLA REGIONE	-	-
205020101	RISCONTI PASSIVI	-	1.404.583,88
205020201	RISCONTI PASSIVI V/AZIENDE SANITARIE PUBBLICHE DELLA REGIONE	-	-
301010101	CANONI DI LEASING ANCORA DA PAGARE	-	-
301020101	DEPOSITI CAUZIONALI	25.936,19	-
301030101	BENI IN COMODATO	-	-
301040101	GARANZIE PRESTATE	-	-
301040102	GARANZIE RICEVUTE	-	-
301040103	BENI PRESSO TERZI	-	-
301040104	BENI IN CONTENZIOSO	-	-
301040105	ALTRI IMPEGNI ASSUNTI	-	-
301040106	ALTRI CONTRI D'ORDINE	-	-
302010101	CANONI DI LEASING ANCORA DA PAGARE	-	-




302020101	DEPOSITI CAUZIONALI	-	25.936,19
302030101	BENI IN COMODATO	-	-
302040101	GARANZIE PRESTATE	-	-
302040102	GARANZIE RICEVUTE	-	-
302040103	BENI PRESSO TERZI	-	-
302040104	BENI IN CONTENZIOSO	-	-
302040105	ALTRI IMPEGNI ASSUNTI	-	-
302040106	ALTRI CONTRI D'ORDINE	-	-
401010101	Quota F.S. regionale indistinto	-	4.680.057,71
401010201	Quota per rinnovo convenzioni L 133/08	-	-
401010202	Quota per emersione extracomunitari L 102/09	-	-
401010203	Quota per medicina Penitenziaria Dlvo 230/99	-	-
401010204	Quota per hanseniani L 31/86	-	-
401010205	Quota per fibrosi Cistica L 362/98	-	-
401010206	Quota per extracomunitari irregolari L 40/98	-	52.915,48
401010207	Quota per fondo esclusività L 488/99	-	70.553,89
401010208	Quota per borse studio MG L 109/88	-	-
401010209	Quota per veterinaria L 218/88	-	-
401010210	Quota per Aids L 135/90	-	-
401010211	Quota per progetti di PSN L 662/96	-	6.943.834,80
401010212	Quota per mutui pre-riforma	-	-
401010213	Quota per borse studio specializzandi	-	-
401020101	Contributi da Regione (extra fondo) vincolati	-	-
401020102	Contributi da Regione (extra fondo) - Risorse aggiuntive da bilancio regionale a titolo di copertura LEA	-	-
401020103	Contributi da Regione (extra fondo) - Risorse aggiuntive da bilancio regionale a titolo di copertura extra LEA	-	-
401020104	Contributi da Regione (extra fondo) - Altro	-	-
401020201	Contributi da Aziende sanitarie pubbliche della Regione (extra fondo) vincolati	-	-
401020202	Contributi da Aziende sanitarie pubbliche della Regione (extra fondo) altro	-	-
401020301	Contributi da Provincia (extra fondo) vincolati	-	-
401020302	Contributi da Comune (extra fondo) vincolati	-	-
401020303	Contributi da Università (extra fondo) vincolati	-	-
401020304	Contributi da altri soggetti pubblici (extra fondo) vincolati	-	-
401020305	Contributi da altri soggetti pubblici (extra fondo) L. 210/92	-	-
401020306	Contributi da Provincia (extra fondo) - altro	-	-
401020307	Contributi da Comune (extra fondo) - altro	-	-
401020308	Contributi da Università (extra fondo) - altro	-	-
401020309	Contributi e trasferimenti correnti da Unione Europea	-	-
401020310	Contributi e trasferimenti correnti da altre istituzioni estere	-	-
401020311	Contributi da altri soggetti pubblici (extra fondo) - altro	-	-
401030101	Contributi da Ministero della Salute per ricerca corrente	-	4.837.605,14
401030201	Contributi da Ministero della Salute per ricerca finalizzata	-	1.998.465,14
401030301	Contributi da Regione ed altri soggetti pubblici per ricerca	-	540.765,76
401030401	Contributi da privati per ricerca	-	4.242.945,43
401040101	Contributi c/esercizio da privati	-	57.500,00
402010101	Rettifica contributi in c/esercizio per destinazione ad investimenti - da Regione per quota F.S. regionale	953.133,90	-
402020101	Rettifica contributi in c/esercizio per destinazione ad investimenti - altri contributi	-	-
403010101	Utilizzo fondi per quote inutilizzate contributi di esercizi precedenti da Regione per quota rinnovo convenzioni L 133/08	-	-
403010102	Utilizzo fondi per quote inutilizzate contributi di esercizi precedenti da Regione per quota emersione extracomunitari L 102/09	-	-
403010103	Utilizzo fondi per quote inutilizzate contributi di esercizi precedenti da Regione per quota medicina Penitenziaria Dlvo 230/99	-	-
403010104	Utilizzo fondi per quote inutilizzate contributi di esercizi precedenti da Regione per quota hanseniani L 31/86	-	-
403010105	Utilizzo fondi per quote inutilizzate contributi di esercizi precedenti da Regione per quota Fibrosi Cistica L 362/98	-	-
403010106	Utilizzo fondi per quote inutilizzate contributi di esercizi precedenti da Regione per quota Extracomunitari irregolari L 40/98	-	-
403010107	Utilizzo fondi per quote inutilizzate contributi di esercizi precedenti da Regione per quota Fondo esclusività L 488/99	-	-



403010108	Utilizzo fondi per quote inutilizzate contributi di esercizi precedenti da Regione per quota Borse studio MG L 109/88	-	-
403010109	Utilizzo fondi per quote inutilizzate contributi di esercizi precedenti da Regione per quota Veterinaria L 218/88	-	-
403010110	Utilizzo fondi per quote inutilizzate contributi di esercizi precedenti da Regione per quota Aids L 135/90	-	-
403010111	Utilizzo fondi per quote inutilizzate contributi di esercizi precedenti da Regione per quota Progetti di PSN L 662/96	-	1.510.765,30
403010112	Utilizzo fondi per quote inutilizzate contributi di esercizi precedenti da Regione per quota Mutui pre-riforma	-	-
403010113	Utilizzo fondi per quote inutilizzate contributi di esercizi precedenti da Regione per quota Borse studio specializzandi	-	-
403020101	Utilizzo fondi per quote inutilizzate contributi di esercizi precedenti da Regione (extra fondo) vincolati	-	-
403030101	Utilizzo fondi per quote inutilizzate contributi di esercizi precedenti da soggetti pubblici (extra fondo) vincolati	-	-
403040101	Utilizzo fondi per quote inutilizzate contributi di esercizi precedenti per ricerca	-	2.675.568,58
403050101	Utilizzo fondi per quote inutilizzate contributi vincolati di esercizi precedenti da privati	-	1.409.746,62
404010101	Prestazioni di ricovero - Regione	-	36.508.781,00
404010102	Prestazioni di specialistica ambulatoriale - Regione	-	21.335.655,00
404010103	Prestazioni di psichiatria residenziale e semiresidenziale - Regione	-	-
404010104	Prestazioni di File F - Regione	-	28.613.165,00
404010105	Prestazioni servizi MMG, PLS, Continuità assistenziale - Regione	-	-
404010106	Prestazioni servizi farmaceutica convenzionata - Regione	-	-
404010107	Prestazioni termali - Regione	-	-
404010108	Prestazioni trasporto ambulanze ed elisoccorso - Regione	-	-
404010109	Prestazioni servizi di medicina legale - Regione	-	-
404010110	Prestazioni di assistenza integrativa - Regione	-	-
404010111	Prestazioni di cessione sangue ed emoderivati - Regione	-	111.493,00
404010112	Altre prestazioni sanitarie e socio-sanitarie a rilevanza sanitaria - Regione	-	178.452,56
404010201	Prestazioni servizi di medicina legale ad altri soggetti pubblici	-	-
404010202	Prestazioni di cessione sangue ed emoderivati ad altri soggetti pubblici	-	-
404010203	Altre prestazioni sanitarie e sociosanitarie a rilevanza sanitaria erogate ad altri soggetti pubblici	-	275.323,92
404010301	Prestazioni di ricovero - Extraregione	-	7.010.368,00
404010302	Prestazioni ambulatoriali - Extraregione	-	1.517.528,00
404010303	Prestazioni di psichiatria non soggetta a compensazione (residenziale e semiresidenziale) - Extraregione	-	-
404010304	Prestazioni di File F - Extraregione	-	2.273.730,00
404010305	Prestazioni servizi MMG, PLS, Continuità assistenziale Extraregione	-	-
404010306	Prestazioni servizi farmaceutica convenzionata Extraregione	-	-
404010307	Prestazioni termali Extraregione	-	-
404010308	Prestazioni trasporto ambulanze ed elisoccorso Extraregione	-	-
404010309	Prestazioni servizi di medicina legale - Extraregione	-	-
404010310	Ricavi per cessione di emocomponenti e cellule staminali Extraregione	-	-
404010311	Ricavi per differenziale tariffe TUC	-	-
404010312	Altre prestazioni sanitarie e sociosanitarie a rilevanza sanitaria Extraregione	-	379,27
404010313	Prestazioni di assistenza riabilitativa non soggette a compensazione Extraregione	-	-
404010314	Altre prestazioni sanitarie e socio-sanitarie a rilevanza sanitaria non soggette a compensazione Extraregione	-	-
404010315	Altre prestazioni sanitarie a rilevanza sanitaria - Mobilità attiva Internazionale	-	-
404020101	Prestazioni di ricovero da privati Extraregione in compensazione (mobilità attiva)	-	-
404020201	Prestazioni ambulatoriali da privati Extraregione in compensazione (mobilità attiva)	-	-
404020301	Prestazioni di File F da privati Extraregione in compensazione (mobilità attiva)	-	-
404020401	Altre prestazioni sanitarie e sociosanitarie a rilevanza sanitaria erogate da privati v/residenti Extraregione in compensazione (mobilità attiva)	-	-
404030101	Proventi per rilascio cartelle cliniche, radiografie e certificati	-	71.009,07
404030102	Proventi per multe, ammende e contravvenzioni di vigili sanitari	-	-
404030103	Proventi per sanzioni in materia di lavoro	-	-
404030104	Proventi per sanzioni sanità pubblica veterinaria	-	-
404030105	Proventi per sanzioni amministrative	-	-



404030106	Proventi sperimentazioni farmaci e cliniche	-	1.032.123,59
404030107	Proventi per ricerca finalizzata	-	-
404030108	Proventi per servizi di medicina legale	-	-
404030109	Ricavi per somministrazione di vaccini	-	-
404030110	Proventi per prestazioni di medicina sportiva	-	-
404030111	Proventi per maggiorazioni scelta medico specialista	-	-
404030112	Ricavi per Co-payment	-	-
404030113	Altri ricavi per prestazioni sanitarie erogate a soggetti privati	-	910.606,84
404040101	Ricavi per prestazioni sanitarie intramoenia - Area ospedaliera	-	3.057.323,28
404040201	Ricavi per prestazioni sanitarie intramoenia - Area specialistica	-	6.232.302,61
404040301	Ricavi per prestazioni sanitarie intramoenia - Area sanità pubblica	-	-
404040401	Ricavi per prestazioni sanitarie intramoenia - Consulenze (ex art. 55 c. 1 lett. c), d) ed ex art. 57-58)	-	93.062,64
404040501	Ricavi per prestazioni sanitarie intramoenia - Consulenze (ex art. 55 c. 1 lett. c), d) ed ex art. 57-58) (Aziende sanitarie pubbliche della Regione)	-	48.124,00
404040601	Ricavi per prestazioni sanitarie intramoenia - Altro	-	23.450,00
404040701	Ricavi per prestazioni sanitarie intramoenia - Altro (Aziende sanitarie pubbliche della Regione)	-	-
405010101	Rimborsi assicurativi	-	160.087,10
405020101	Rimborso degli oneri stipendiali del personale dell'azienda in posizione di comando presso la Regione	-	40.948,07
405020201	Altri concorsi, recuperi e rimborsi da parte della Regione	-	-
405030101	Rimborso degli oneri stipendiali del personale dipendente dell'azienda in posizione di comando presso Aziende sanitarie pubbliche della Regione	-	-
405030201	Rimborsi per acquisto medicinali in DPC da parte di Aziende Sanitarie pubbliche della Regione	-	-
405030202	Altri rimborsi per acquisto beni da parte di Aziende sanitarie pubbliche della Regione	-	-
405030301	Altri concorsi, recuperi e rimborsi da parte di Aziende sanitarie pubbliche della Regione	-	3.214,83
405040101	Rimborso degli oneri stipendiali del personale dipendente dell'azienda in posizione di comando presso altri soggetti pubblici	-	325.817,85
405040201	Rimborsi per acquisto beni da parte di altri soggetti pubblici	-	-
405040301	Altri concorsi, recuperi e rimborsi da parte di altri soggetti pubblici	-	500.532,68
405050101	Pay-back per il superamento del tetto della spesa farmaceutica territoriale	-	-
405050102	Pay-back per il superamento del tetto della spesa farmaceutica ospedaliera	-	-
405050103	Ulteriore Pay-back	-	-
405050201	Altri concorsi, recuperi e rimborsi da privati	-	163.057,35
406010101	Compartecipazione alla spesa per prestazioni sanitarie - Ticket sulle prestazioni per visite specialistiche	-	4.211.565,11
406010102	Compartecipazione alla spesa per prestazioni sanitarie - Ticket sulle prestazioni per diagnostica strumentale	-	-
406010103	Compartecipazione alla spesa per prestazioni sanitarie - Ticket sulle prestazioni per analisi di laboratorio	-	-
406020101	Compartecipazione alla spesa per prestazioni sanitarie - Ticket sul pronto soccorso	-	-
406030101	Compartecipazione alla spesa per prestazioni sanitarie (Ticket) - Altro	-	-
407010101	Quota imputata all'esercizio dei finanziamenti per investimenti dallo Stato	-	12.653.522,45
407020101	Quota imputata all'esercizio dei finanziamenti per investimenti da Regione	-	665.974,87
407030101	Quota imputata all'esercizio dei finanziamenti per beni di prima dotazione	-	-
407040101	Quota imputata all'esercizio dei contributi in c/esercizio FSR destinati ad investimenti	-	384.433,40
407050101	Quota imputata all'esercizio degli altri contributi in c/esercizio destinati ad investimenti	-	-
407060101	Quota imputata all'esercizio di altre poste del patrimonio netto	-	-
408010101	Incrementi delle immobilizzazioni immateriali per lavori interni	-	-
408010102	Incrementi delle immobilizzazioni materiali per lavori interni	-	-
409010101	Ricavi per consulenze in applicazione della normativa in materia di sicurezza nei luoghi di lavoro	-	-
409010102	Ricavi per consulenze, certificazioni e attestazioni non sanitarie	-	4.940,00
409010103	Ricavi per maggior confort alberghiero	-	285.017,95
409010104	Ricavi per pareri comitato etico su proposte di sperimentazioni cliniche e farmacologiche	-	243.509,18
409010105	Altri ricavi per prestazioni non sanitarie	-	-
409020101	Affitti attivi per immobili ad uso commerciale	-	68.378,76



409020102	Affitti attivi per immobili ad uso civile	-	-
409020103	Altri proventi da attività immobiliare	-	-
409030101	Proventi per buoni mensa a terzi	-	-
409030102	Proventi per multe, ammende e contravvenzioni (non sanitarie)	-	-
409030103	Proventi per gestione telefoni pubblici	-	-
409030104	Proventi per gestione distributori automatici di bibite	-	-
409030105	Proventi per corsi di formazione	-	35.900,00
409030106	Proventi per sponsorizzazioni	-	-
409030107	Proventi per gestione parcheggi	-	-
409030108	Proventi per concessione spazi interni	-	32.077,55
409030109	Altri proventi non sanitari	-	674.257,62
501010101	Medicinali - con AIC	38.258.494,43	-
501010102	Medicinali ed emoderivati in DPC - con AIC	-	-
501010103	Radiofarmaci - con AIC	1.620.176,33	-
501010104	Stupefacenti - con AIC	4.736,31	-
501010105	Soluzioni fisiologiche - con AIC	104.710,70	-
501010106	Ossigeno - con AIC	129.720,43	-
501010107	Altri gas medicali - con AIC	107.957,65	-
501010108	Alimenti per nutrizione artificiale - con AIC	34.295,38	-
501010109	Antisettici - con AIC	5.115,90	-
501010110	Altri emoderivati - con AIC	153.869,13	-
501010111	Immunoglobuline - con AIC	-	-
501010112	Mezzi di contrasto per radiologia con AIC	245.487,74	-
501010113	Medicinali Esteri - senza AIC	10.780,00	-
501010114	Altri Medicinali - senza AIC	-	-
501010115	Radiofarmaci - senza AIC	2.610,98	-
501010116	Stupefacenti - senza AIC	-	-
501010117	Soluzione fisiologiche - senza AIC	-	-
501010118	Altri gas medicali - senza AIC	2.601,94	-
501010119	Azoto liquido - senza AIC	142.676,31	-
501010120	Prodotti galenici - senza AIC	20.174,84	-
501010121	Emoderivati di produzione regionale	-	-
501010201	da pubblico (Aziende sanitarie pubbliche della Regione) - Sangue - Mobilità intraregionale	139.813,00	-
501010202	da pubblico (Aziende sanitarie pubbliche della Regione) - Plasma - Mobilità intraregionale	-	-
501010203	da pubblico (Aziende sanitarie pubbliche extra Regione) - Sangue - Mobilità extraregionale	-	-
501010204	da pubblico (Aziende sanitarie pubbliche extra Regione) - Plasma - Mobilità extraregionale	-	-
501010205	da altri soggetti - Sangue	-	-
501010206	da altri soggetti - Plasma	-	-
501010301	Pellicole radiografiche	58.818,16	-
501010302	Carta per apparecchi elettromedicali	22.377,44	-
501010303	Radioisotopi e annessi	130.891,46	-
501010304	Materiali di consumo non specifici per strumentazione diagnostica - altri	419.135,72	-
501010305	Altro materiale di radiografia	-	-
501010306	Materiale per sterilizzazione	31.796,20	-
501010307	Disinfettanti ad uso umano e antisettici	12.690,35	-
501010308	Strumentario chirurgico non costituito da immobilizzazioni	718.226,40	-
501010309	Protesi	1.269.167,21	-
501010310	Supporti e ausili tecnici per persone disabili	-	-
501010311	Dispositivi medici monouso	10.662.563,31	-
501010312	Valvole e filtri per emodinamica	-	-
501010313	Materiali per dialisi	-	-
501010314	Materiale sanitario non sterile	566,08	-
501010315	Pace-maker	-	-
501010316	Defibrillatori impiantabili	-	-
501010317	Reagenti	5.576.467,51	-
501010318	Materiale per indagini istologiche	1.884,90	-
501010319	Radioisotopi e annessi, in vitro	3.809,64	-



501010320	Materiali diagnostici	-	-
501010321	Altro materiale per indagini cliniche di laboratorio	67.458,54	-
501010401	Prodotti dietetici	-	-
501010501	Sieri	-	-
501010502	Vaccini obbligatori	-	-
501010503	Altri vaccini	-	-
501010601	Prodotti chimici	-	-
501010701	Medicinali ad uso veterinario	800,80	-
501010702	Disinfettanti ad uso veterinario	2.547,36	-
501010703	Materiali chirurgici ad uso veterinario	-	-
501010704	Materiali sanitari ad uso veterinario	-	-
501010705	Materiali diagnostici ad uso veterinario	87.520,53	-
501010706	Mangimi ad uso zootecnico	20.674,63	-
501010707	Marche auricolari	-	-
501010708	Disinfestanti	-	-
501010801	Vetriere e materiale plastico per laboratorio	336.136,34	-
501010802	Prodotti per uso generico di laboratorio	-	-
501010803	Soluzioni per emodialisi	-	-
501010804	Altri beni e prodotti sanitari	-	-
501010901	Medicinali in DPC da Aziende Sanitarie pubbliche della Regione	-	-
501010902	Altri Beni e prodotti sanitari da Aziende sanitarie pubbliche della Regione	-	-
501020101	Prodotti alimentari	8.739,82	-
501020102	Materiali di guardaroba, di pulizia e di convivenza in genere	20.013,81	-
501020103	Combustibili, carburanti e lubrificanti	5.074,05	-
501020104	Supporti informatici	105.216,29	-
501020105	Cancelleria e stampati	115.244,86	-
501020106	Materiale per la manutenzione	-	-
501020107	Altri beni e prodotti non sanitari	3.268,15	-
501020108	Beni e prodotti non sanitari da Aziende sanitarie pubbliche della Regione	-	-
502010101	Costi per assistenza MMG	-	-
502010102	Costi per assistenza PLS	-	-
502010103	Costi per assistenza Continuità assistenziale	-	-
502010104	Altro (medicina dei servizi, psicologi, medici 118, ecc)	-	-
502010105	Acquisti per Medicina di Base da pubblico (Aziende sanitarie pubbliche della Regione) - Mobilità intraregionale	-	-
502010106	Acquisti per Medicina di Base da pubblico (Aziende sanitarie pubbliche Extraregione) - Mobilità extraregionale	-	-
502010201	Acquisti per Farmaceutica da convenzione	-	-
502010202	Acquisti per Farmaceutica da pubblico (Aziende sanitarie pubbliche della Regione)- Mobilità intraregionale	-	-
502010203	Acquisti per Farmaceutica da pubblico (Extraregione)	-	-
502010301	Servizi sanitari per assistenza specialistica da pubblico (Aziende sanitarie pubbliche della Regione)	-	-
502010302	Servizi sanitari per assistenza specialistica da pubblico (altri soggetti pubblici della Regione)	-	-
502010303	Servizi sanitari per assistenza specialistica da pubblico (Extraregione)	-	-
502010304	Servizi sanitari per assistenza specialistica da privato - Medici SUMAI	-	-
502010305	Servizi sanitari per assistenza specialistica da IRCCS privati	-	-
502010306	Servizi sanitari per assistenza specialistica da Policlinici privati	-	-
502010307	Servizi sanitari per assistenza specialistica da Ospedali Classificati privati	-	-
502010308	Servizi sanitari per assistenza specialistica da Case di Cura private	-	-
502010309	Servizi sanitari per assistenza specialistica da altri privati	-	-
502010310	Servizi sanitari per assistenza specialistica da privato per cittadini non residenti - Extraregione (mobilità attiva in compensazione)	-	-
502010401	Servizi sanitari per assistenza riabilitativa da pubblico (Aziende sanitarie pubbliche della Regione)	-	-
502010402	Servizi sanitari per assistenza riabilitativa da pubblico (altri soggetti pubblici della Regione)	-	-
502010403	Servizi sanitari per assistenza riabilitativa da pubblico (Extraregione) non soggetti a compensazione	-	-
502010404	Servizi sanitari per assistenza riabilitativa da privato - ex art.26 (intraregionale)	-	-
502010405	Servizi sanitari per assistenza riabilitativa da privato - ex art.26 (extraregionale)	-	-



502010501	Servizi sanitari per assistenza integrativa da pubblico (Aziende sanitarie pubbliche della Regione)	-	-
502010502	Servizi sanitari per assistenza integrativa da pubblico (altri soggetti pubblici della Regione)	-	-
502010503	Servizi sanitari per assistenza integrativa da pubblico (Extraregione)	-	-
502010504	Servizi sanitari per assistenza integrativa da privato	-	-
502010601	Servizi sanitari per assistenza protesica da pubblico (Aziende sanitarie pubbliche della Regione)	-	-
502010602	Servizi sanitari per assistenza protesica da pubblico (altri soggetti pubblici della Regione)	-	-
502010603	Servizi sanitari per assistenza protesica da pubblico (Extraregione)	-	-
502010604	Servizi sanitari per assistenza protesica da privato	-	-
502010701	Servizi sanitari per assistenza ospedaliera da pubblico (Aziende sanitarie pubbliche della Regione)	-	-
502010702	Servizi sanitari per assistenza ospedaliera da pubblico (altri soggetti pubblici della Regione)	-	-
502010703	Servizi sanitari per assistenza ospedaliera da pubblico (Extraregione)	-	-
502010704	Servizi sanitari per assistenza ospedaliera da IRCCS privati	-	-
502010705	Servizi sanitari per assistenza ospedaliera da Policlinici privati	-	-
502010706	Servizi sanitari per assistenza ospedaliera da Ospedali Classificati privati	-	-
502010707	Servizi sanitari per assistenza ospedaliera da Case di Cura private	-	-
502010708	Servizi sanitari per assistenza ospedaliera da altri privati	-	-
502010709	Servizi sanitari per assistenza ospedaliera da privato per cittadini non residenti - Extraregione (mobilità attiva in compensazione)	-	-
502010801	Servizi sanitari per assistenza psichiatrica da pubblico (Aziende sanitarie pubbliche della Regione)	-	-
502010802	Servizi sanitari per assistenza psichiatrica da pubblico (altri soggetti pubblici della Regione)	-	-
502010803	Servizi sanitari per assistenza psichiatrica da pubblico (Extraregione) - non soggette a compensazione	-	-
502010804	Servizi sanitari per assistenza psichiatrica da privato (intra-regionale)	-	-
502010805	Servizi sanitari per assistenza psichiatrica da privato - altre prestazioni (intra-regionale)	-	-
502010806	Servizi sanitari per assistenza psichiatrica da privato (extraregionale)	-	-
502010807	Servizi sanitari per assistenza psichiatrica da privato - altre prestazioni (extraregionale)	-	-
502010901	Servizi di distribuzione farmaci File F da pubblico (Aziende sanitarie pubbliche della Regione) - Mobilità intra-regionale	-	-
502010902	Servizi di distribuzione farmaci File F da pubblico (altri soggetti pubblici della Regione)	-	-
502010903	Servizi di distribuzione farmaci File F da pubblico (Extraregione)	-	-
502010904	Servizi di distribuzione farmaci File F da privato (intra-regionale)	-	-
502010905	Servizi di distribuzione farmaci File F da privato (intra-regionale) - Servizio di distribuzione farmaci PHT (DPC)	-	-
502010906	Servizi di distribuzione farmaci File F da privato (extraregionale)	-	-
502010907	Servizi di distribuzione farmaci File F da privato per cittadini non residenti - Extraregione (mobilità attiva in compensazione)	-	-
502011001	Servizi termali in convenzione da pubblico (Aziende sanitarie pubbliche della Regione) - Mobilità intra-regionale	-	-
502011002	Servizi termali in convenzione da pubblico (altri soggetti pubblici della Regione)	-	-
502011003	Servizi termali in convenzione da pubblico (Extraregione)	-	-
502011004	Servizi termali in convenzione da privato	-	-
502011005	Servizi termali in convenzione da privato per cittadini non residenti - Extraregione (mobilità attiva in compensazione)	-	-
502011101	Servizi di trasporto sanitario da pubblico (Aziende sanitarie pubbliche della Regione) - Mobilità intra-regionale	-	-
502011102	Servizi di trasporto sanitario da pubblico (altri soggetti pubblici della Regione)	-	-
502011103	Servizi di trasporto sanitario da pubblico (Extraregione)	-	-
502011104	Servizi di trasporto sanitario da privato	168.413,23	-
502011201	Assistenza geriatrica da pubblico (Asl-AO, IRCCS, Policlinici della Regione) Mobilità intra-regionale	-	-
502011202	Assistenza geriatrica da pubblico (altri soggetti pubblici)	-	-
502011203	Assistenza geriatrica da pubblico (extra Regione) non soggetto a compensazione	-	-
502011204	Assistenza geriatrica da privato intra-regionale	-	-
502011205	Assistenza geriatrica da privato extraregionale	-	-



502011206	Assistenza tossicodipendenti e alcolisti da pubblico (Asl-AO, IRCCS, Policlinici della Regione) Mobilità intraregionale	-	-
502011207	Assistenza tossicodipendenti e alcolisti da pubblico (altri soggetti pubblici)	-	-
502011208	Assistenza tossicodipendenti e alcolisti da pubblico (extra Regione) non soggetto a compensazione	-	-
502011209	Assistenza tossicodipendenti e alcolisti da privato intraregionale	-	-
502011210	Assistenza tossicodipendenti e alcolisti da privato extraregionale	-	-
502011211	Assistenza in Hospice da pubblico (Asl-AO, IRCCS, Policlinici della Regione) Mobilità intraregionale	-	-
502011212	Assistenza in Hospice da pubblico (altri soggetti pubblici)	-	-
502011213	Assistenza in Hospice da pubblico (extra Regione) non soggetto a compensazione	-	-
502011214	Assistenza in Hospice da privato intraregionale	-	-
502011215	Assistenza in Hospice da privato extraregionale	-	-
502011216	Trasporti e soggiorni estivi da privato intraregionale	-	-
502011217	Trasporti e soggiorni estivi da privato extraregionale	-	-
502011218	Assistenza Domiciliare Integrata da Asl della Regione- Mobilità intraregionale	-	-
502011219	Assistenza Domiciliare Integrata da pubblico (altri soggetti pubbl.)	-	-
502011220	Assistenza Domiciliare Integrata da pubblico (extra Regione) non soggetto a compensazione	-	-
502011221	Assistenza Domiciliare Integrata da privato (intraregionale)	-	-
502011222	Assistenza Domiciliare Integrata da privato (extraregionale)	-	-
502011223	Altre prestazioni socio sanitarie a rilevanza sanitaria da pubblico (Asl-AO, IRCCS, Policlinici della Regione) Mobilità intraregionale	758,00	-
502011224	Altre prestazioni socio sanitarie a rilevanza sanitaria da pubblico (altri soggetti pubblici)	-	-
502011225	Altre prestazioni socio sanitarie a rilevanza sanitaria da pubblico (extra Regione) non soggetto a compensazione	-	-
502011226	Altre prestazioni socio sanitarie a rilevanza sanitaria da privato (intraregionale)	-	-
502011227	Altre prestazioni socio sanitarie a rilevanza sanitaria da privato (extraregionale)	-	-
502011301	Compartecipazione al personale per attività libero professionale intramoenia - Area ospedaliera	2.361.419,58	-
502011302	Fondo perequativo per attività libero professionale intramoenia - Area ospedaliera	104.109,88	-
502011303	Convenzioni per attività libero professionale intramoenia - Area ospedaliera	-	-
502011304	Compartecipazione al personale per attività libero professionale intramoenia - Area specialistica	4.384.729,15	-
502011305	Fondo perequativo per attività libero professionale intramoenia - Area specialistica	214.245,45	-
502011306	Convenzioni per attività libero professionale intramoenia - Area specialistica	-	-
502011307	Compartecipazione al personale per attività libero professionale intramoenia - Area sanità pubblica	-	-
502011308	Fondo perequativo per attività libero professionale intramoenia - Area sanità pubblica	-	-
502011309	Convenzioni per attività libero professionale intramoenia - Area sanità pubblica	-	-
502011310	Compartecipazione al personale per attività libero professionale intramoenia - Consulenze (ex art. 55 c. 1 lett. c), d) ed ex art. 57-58)	73.322,76	-
502011311	Fondo perequativo per attività libero. professionale intramoenia - Consulenze (ex art. 55 c. 1 lett. c), d) ed ex art. 57-58)	3.631,62	-
502011312	Convenzioni per attività libero professionale intramoenia - Consulenze (ex art. 55 c. 1 lett. c), d) ed ex art. 57-58)	-	-
502011313	Compartecipazione al personale per attività libero professionale intramoenia - Consulenze (ex art. 55 c. 1 lett. c), d) ed ex art. 57-58) (Aziende sanitarie pubbliche della Regione)	-	-
502011314	Fondo perequativo per attività libero professionale intramoenia - Consulenze (ex art. 55 c. 1 lett. c), d) ed ex art. 57-58) (Aziende sanitarie pubbliche della Regione)	-	-
502011315	Convenzioni per attività libero professionale intramoenia - Consulenze (ex art. 55 c. 1 lett. c), d) ed ex art. 57-58) (Aziende sanitarie pubbliche della Regione)	-	-
502011316	Compartecipazione al personale per attività libero professionale intramoenia - Altro	-	-
502011317	Fondo perequativo per attività libero professionale intramoenia - Altro	900,12	-
502011318	Convenzioni per attività libero professionale intramoenia - Altro	-	-
502011319	Compartecipazione al personale per attività libero professionale intramoenia - Altro (Aziende sanitarie pubbliche della Regione)	-	-
502011320	Fondo perequativo per attività libero professionale intramoenia - Altro (Aziende sanitarie pubbliche della Regione)	-	-



502011321	Convenzioni per attività libero professionale intramoenia - Altro (Aziende sanitarie pubbliche della Regione)	-	-
502011401	Contributi ad associazioni di volontariato	588,00	-
502011402	Rimborsi per cure all'estero	-	-
502011403	Contributi per ARPA	-	-
502011404	Contributi a società partecipate e/o enti dipendenti della Regione	-	-
502011405	Contributo Legge 210/92	-	-
502011406	Quota 3,5% a servizi veterinari della Regione D.lgs 194/08	-	-
502011407	Quota 1% a Laboratori Nazionali di referenza D.lgs 194/08	-	-
502011408	Quota 3,5% Istituti zooprofilattici D.lgs 194/08	-	-
502011409	Quota 2% Ministero della salute D.lgs 194/08	-	-
502011410	Maggiorazione 0,5% Ministero della salute D.lgs 194/08	-	-
502011411	Rimborsi ai trapiantati	-	-
502011412	Sussidi nefropatici	-	-
502011413	Contributi e sussidi per disabili psichici	-	-
502011414	Altri rimborsi, assegni e contributi	444.106,87	-
502011415	Rimborsi, assegni e contributi v/Aziende sanitarie pubbliche della Regione	946.282,50	-
502011501	Consulenze sanitarie e sociosanitarie da Aziende sanitarie pubbliche della Regione	14.412,00	-
502011502	Consulenze sanitarie e sociosanitarie da terzi - Altri soggetti pubblici	-	-
502011503	Consulenze sanitarie da privato - articolo 55, comma 2, CCNL 8 giugno 2000	-	-
502011504	Altre consulenze sanitarie e sociosanitarie da privato	18.791,50	-
502011505	Collaborazioni coordinate e continuative sanitarie e sociosanitarie da privato	5.392.479,69	-
502011506	Indennità a personale universitario - area sanitaria	-	-
502011507	Lavoro interinale - area sanitaria	-	-
502011508	Prestazioni libera professione infermieristica ex legge 1/2002	54.254,75	-
502011509	Incentivi per il personale del comparto che collabora all'attività di consulenza sanitaria	-	-
502011510	Collaborazioni relative all'utilizzo di commissioni	-	-
502011511	Altre collaborazioni e prestazioni di lavoro - area sanitaria	-	-
502011512	Rimborso oneri stipendiali personale sanitario in comando da Aziende sanitarie pubbliche della Regione	-	-
502011513	Rimborso oneri stipendiali personale sanitario in comando da Regioni, soggetti pubblici e da Università	-	-
502011514	Rimborso oneri stipendiali personale sanitario in comando da aziende di altre Regioni (Extraregione)	85.963,46	-
502011601	Altri servizi sanitari e sociosanitari a rilevanza sanitaria da pubblico - Aziende sanitarie pubbliche della Regione	423.035,10	-
502011602	Altri servizi sanitari e sociosanitari a rilevanza sanitaria da pubblico - Altri soggetti pubblici della Regione	30.038,04	-
502011603	Altri servizi sanitari e sociosanitari a rilevanza sanitaria da pubblico (Extraregione)	997,70	-
502011604	Altri servizi sanitari e sociosanitari a rilevanza sanitaria da privato	3.041.091,77	-
502011605	Costi per servizi sanitari - Mobilità internazionale passiva	-	-
502011701	Costi per differenziale tariffe TUC	-	-
502020101	Lavanderia	429.871,91	-
502020102	Pulizia	2.619.344,02	-
502020103	Mensa - Degenti	906.149,14	-
502020104	Mensa - Dipendenti	158.342,57	-
502020105	Riscaldamento	2.718.523,65	-
502020106	Servizi di assistenza informatica	954.514,78	-
502020107	Servizi trasporti (non sanitari)	143.943,83	-
502020108	Smaltimento rifiuti sanitari assimilati e assimilabili agli urbani	943.785,25	-
502020109	Smaltimento rifiuti sanitari speciali	1.018.565,94	-
502020110	Utenze telefoniche	181.160,41	-
502020111	Utenze elettricità	4.348.235,59	-
502020112	Altre utenze	445.001,94	-
502020113	Premi di assicurazione - R.C. Professionale	4.361,74	-
502020114	Premi di assicurazione - Altri premi assicurativi	2.403.097,75	-
502020115	Altri servizi non sanitari da pubblico (Aziende sanitarie pubbliche della Regione)	-	-
502020116	Altri servizi non sanitari da altri soggetti pubblici	3.300,00	-



502020117	Servizio di vigilanza e sicurezza	959.641,97	-
502020118	Servizi di trasporto, manutenzione e gestione degli impianti centralizzati dell'ossigeno	21.541,43	-
502020119	Altri servizi non sanitari da privato	2.521.507,84	-
502020201	Consulenze non sanitarie da Aziende sanitarie pubbliche della Regione	-	-
502020202	Consulenze non sanitarie da Terzi - Altri soggetti pubblici	-	-
502020203	Consulenze non sanitarie da privato	158.280,96	-
502020204	Collaborazioni coordinate e continuative non sanitarie da privato	1.396.823,80	-
502020205	Indennità a personale universitario - area non sanitaria	-	-
502020206	Lavoro interinale - area non sanitaria	-	-
502020207	Collaborazioni e prestazioni di lavoro per attività tecniche - Incentivi	-	-
502020208	Collaborazioni e prestazioni di lavoro per attività legale - Incentivi	-	-
502020209	Collaborazioni e prestazioni di lavoro per attività fiscali - Incentivi	-	-
502020210	Altre collaborazioni e prestazioni di lavoro - area non sanitaria	6.864,03	-
502020211	Rimborso oneri stipendiali personale non sanitario in comando da Aziende sanitarie pubbliche della Regione	-	-
502020212	Rimborso oneri stipendiali personale non sanitario in comando da Regione, soggetti pubblici e da Università	-	-
502020213	Rimborso oneri stipendiali personale non sanitario in comando da aziende di altre Regioni (Extraregione)	-	-
502020301	Formazione (esternalizzata e non) da pubblico	14.043,10	-
502020302	Formazione (esternalizzata e non) da privato	45.559,06	-
503010101	Manutenzione e riparazione ai fabbricati e loro pertinenze	212.041,23	-
503020101	Manutenzione e riparazione agli impianti e macchinari	2.823.095,18	-
503030101	Manutenzione e riparazione alle attrezzature sanitarie e scientifiche	3.952.313,52	-
503040101	Manutenzione e riparazione ai mobili e arredi	385,52	-
503050101	Manutenzione e riparazione agli automezzi	2.516,17	-
503060101	Altre manutenzioni e riparazioni	233.320,63	-
503070101	Manutenzioni e riparazioni da Aziende sanitarie pubbliche della Regione	-	-
504010101	Fitti passivi - area sanitaria	-	-
504010201	Fitti passivi - area non sanitaria	-	-
504020101	Canoni di noleggio - area sanitaria	550.397,73	-
504020201	Canoni di noleggio - area non sanitaria	79.541,27	-
504030101	Canoni di leasing finanziario - area sanitaria	-	-
504030102	Canoni di leasing operativo - area sanitaria	-	-
504030201	Canoni di leasing finanziario - area non sanitaria	-	-
504030202	Canoni di leasing operativo - area non sanitaria	-	-
504040101	Locazioni e noleggi da Aziende sanitarie pubbliche della Regione - area sanitaria	-	-
504040102	Locazioni e noleggi da Aziende sanitarie pubbliche della Regione - area non sanitaria	-	-
505010101	Costo del personale dirigente medico - tempo indeterminato - Competenze fisse	18.125.037,22	-
505010102	Costo del personale dirigente medico - tempo indeterminato - Indennità variabili	764.098,78	-
505010103	Costo del personale dirigente medico - tempo indeterminato - Premi e Incentivazioni	946.000,00	-
505010104	Costo del personale dirigente medico - tempo indeterminato - Oneri Sociali	5.700.224,73	-
505010105	Costo del personale dirigente medico - tempo indeterminato - Accantonamento TFR	-	-
505010106	Costo del personale dirigente medico - tempo indeterminato - Altri costi del personale	5.169,57	-
505010107	Costo del personale dirigente medico - tempo determinato - Competenze fisse	324.167,50	-
505010108	Costo del personale dirigente medico - tempo determinato - Indennità variabili	36.436,96	-
505010109	Costo del personale dirigente medico - tempo determinato - Premi e Incentivazioni	-	-
505010110	Costo del personale dirigente medico - tempo determinato - Oneri Sociali	2.513,64	-
505010111	Costo del personale dirigente medico - tempo determinato - Accantonamento TFR	-	-
505010112	Costo del personale dirigente medico - tempo determinato - Altri costi del personale	-	-
505010113	Costo del personale dirigente medico - altro	-	-



505010201	Costo del personale dirigente non medico - tempo indeterminato - Competenze fisse	3.289.046,45	-
505010202	Costo del personale dirigente non medico - tempo indeterminato - Indennità variabili	14.945,33	-
505010203	Costo del personale dirigente non medico - tempo indeterminato - Premi e Incentivazioni	242.000,00	-
505010204	Costo del personale dirigente non medico - tempo indeterminato - Oneri Sociali	1.021.925,54	-
505010205	Costo del personale dirigente non medico - tempo indeterminato - Accantonamento TFR	-	-
505010206	Costo del personale dirigente non medico - tempo indeterminato - Altri costi del personale	426,24	-
505010207	Costo del personale dirigente non medico - tempo determinato - Competenze fisse	69.654,39	-
505010208	Costo del personale dirigente non medico - tempo determinato - Indennità variabili	-	-
505010209	Costo del personale dirigente non medico - tempo determinato - Premi e Incentivazioni	-	-
505010210	Costo del personale dirigente non medico - tempo determinato - Oneri Sociali	263,80	-
505010211	Costo del personale dirigente non medico - tempo determinato - Accantonamento TFR	-	-
505010212	Costo del personale dirigente non medico - tempo determinato - Altri costi del personale	25,82	-
505010213	Costo del personale dirigente non medico - altro	-	-
505020101	Costo del personale comparto ruolo sanitario - tempo indeterminato - Competenze fisse	12.159.470,87	-
505020102	Costo del personale comparto ruolo sanitario - tempo indeterminato - Compensi per lavoro straordinario	867.435,94	-
505020103	Costo del personale comparto ruolo sanitario - tempo indeterminato - Indennità variabili	577.829,06	-
505020104	Costo del personale comparto ruolo sanitario - tempo indeterminato - Premi e Incentivazioni	636.919,80	-
505020105	Costo del personale comparto ruolo sanitario - tempo indeterminato - Oneri Sociali	4.143.048,73	-
505020106	Costo del personale comparto ruolo sanitario - tempo indeterminato - Accantonamento TFR	-	-
505020107	Costo del personale comparto ruolo sanitario - tempo indeterminato - Altri costi del personale	31.670,40	-
505020201	Costo del personale comparto ruolo sanitario - tempo determinato - Competenze fisse	245.033,25	-
505020202	Costo del personale comparto ruolo sanitario - tempo determinato - Compensi per lavoro straordinario	5.429,81	-
505020203	Costo del personale comparto ruolo sanitario - tempo determinato - Indennità variabili	2.958,14	-
505020204	Costo del personale comparto ruolo sanitario - tempo determinato - Premi e Incentivazioni	8.928,39	-
505020205	Costo del personale comparto ruolo sanitario - tempo determinato - Oneri Sociali	3.080,37	-
505020206	Costo del personale comparto ruolo sanitario - tempo determinato - Accantonamento TFR	-	-
505020207	Costo del personale comparto ruolo sanitario - tempo determinato - Altri costi del personale	24.194,46	-
505020301	Costo del personale comparto ruolo sanitario - altro	-	-
506010101	Costo del personale dirigente ruolo professionale - tempo indeterminato - Competenze fisse	121.589,09	-
506010102	Costo del personale dirigente ruolo professionale - tempo indeterminato - Indennità variabili	8,22	-
506010103	Costo del personale dirigente ruolo professionale - tempo indeterminato - Premi e Incentivazioni	18.000,00	-
506010104	Costo del personale dirigente ruolo professionale - tempo indeterminato - Oneri Sociali	53.533,30	-
506010105	Costo del personale dirigente ruolo professionale - tempo indeterminato - Accantonamento TFR	-	-
506010106	Costo del personale dirigente ruolo professionale - tempo indeterminato - Altri costi del personale	-	-
506010201	Costo del personale dirigente ruolo professionale - tempo determinato - Competenze fisse	53.027,64	-
506010202	Costo del personale dirigente ruolo professionale - tempo determinato - Indennità variabili	-	-



506010203	Costo del personale dirigente ruolo professionale - tempo determinato - Premi e Incentivazioni	-	-
506010204	Costo del personale dirigente ruolo professionale - tempo determinato - Oneri Sociali	401,15	-
506010205	Costo del personale dirigente ruolo professionale - tempo determinato - Accantonamento TFR	-	-
506010206	Costo del personale dirigente ruolo professionale - tempo determinato - Altri costi del personale	-	-
506010301	Costo del personale dirigente ruolo professionale - altro	-	-
506020101	Costo del personale comparto ruolo professionale - tempo indeterminato - Competenze fisse	71.805,24	-
506020102	Costo del personale comparto ruolo professionale - tempo indeterminato - Compensi per lavoro straordinario	-	-
506020103	Costo del personale comparto ruolo professionale - tempo indeterminato - Indennità variabili	-	-
506020104	Costo del personale comparto ruolo professionale - tempo indeterminato - Premi e Incentivazioni	-	-
506020105	Costo del personale comparto ruolo professionale - tempo indeterminato - Oneri Sociali	16.845,11	-
506020106	Costo del personale comparto ruolo professionale - tempo indeterminato - Accantonamento TFR	-	-
506020107	Costo del personale comparto ruolo professionale - tempo indeterminato - Altri costi del personale	-	-
506020201	Costo del personale comparto ruolo professionale - tempo determinato - Competenze fisse	-	-
506020202	Costo del personale comparto ruolo professionale - tempo determinato - Compensi per lavoro straordinario	-	-
506020203	Costo del personale comparto ruolo professionale - tempo determinato - Indennità variabili	-	-
506020204	Costo del personale comparto ruolo professionale - tempo determinato - Premi e Incentivazioni	-	-
506020205	Costo del personale comparto ruolo professionale - tempo determinato - Oneri Sociali	-	-
506020206	Costo del personale comparto ruolo professionale - tempo determinato - Accantonamento TFR	-	-
506020207	Costo del personale comparto ruolo professionale - tempo determinato - Altri costi del personale	-	-
506020301	Costo del personale comparto ruolo professionale - altro	-	-
507010101	Costo del personale dirigente ruolo tecnico - tempo indeterminato - Competenze fisse	206.222,86	-
507010102	Costo del personale dirigente ruolo tecnico - tempo indeterminato - Indennità variabili	-	-
507010103	Costo del personale dirigente ruolo tecnico - tempo indeterminato - Premi e Incentivazioni	10.000,00	-
507010104	Costo del personale dirigente ruolo tecnico - tempo indeterminato - Oneri Sociali	61.342,06	-
507010105	Costo del personale dirigente ruolo tecnico - tempo indeterminato - Accantonamento TFR	-	-
507010106	Costo del personale dirigente ruolo tecnico - tempo indeterminato - Altri costi del personale	5,16	-
507010201	Costo del personale dirigente ruolo tecnico - tempo determinato - Competenze fisse	-	-
507010202	Costo del personale dirigente ruolo tecnico - tempo determinato - Indennità variabili	-	-
507010203	Costo del personale dirigente ruolo tecnico - tempo determinato - Premi e Incentivazioni	-	-
507010204	Costo del personale dirigente ruolo tecnico - tempo determinato - Oneri Sociali	-	-
507010205	Costo del personale dirigente ruolo tecnico - tempo determinato - Accantonamento TFR	-	-
507010206	Costo del personale dirigente ruolo tecnico - tempo determinato - Altri costi del personale	-	-
507010301	Costo del personale dirigente ruolo tecnico - altro	-	-
507020101	Costo del personale comparto ruolo tecnico - tempo indeterminato - Competenze fisse	2.042.741,30	-
507020102	Costo del personale comparto ruolo tecnico - tempo indeterminato - Compensi per lavoro straordinario	173.411,16	-
507020103	Costo del personale comparto ruolo tecnico - tempo indeterminato - Indennità variabili	80.123,16	-



507020104	Costo del personale comparto ruolo tecnico - tempo indeterminato - Premi e Incentivazioni	100.879,23	-
507020105	Costo del personale comparto ruolo tecnico - tempo indeterminato - Oneri Sociali	697.224,97	-
507020106	Costo del personale comparto ruolo tecnico - tempo indeterminato - Accantonamento TFR	-	-
507020107	Costo del personale comparto ruolo tecnico - tempo indeterminato - Altri costi del personale	-	-
507020201	Costo del personale comparto ruolo tecnico - tempo determinato - Competenze fisse	-	-
507020202	Costo del personale comparto ruolo tecnico - tempo determinato - Compensi per lavoro straordinario	-	-
507020203	Costo del personale comparto ruolo tecnico - tempo determinato - Indennità variabili	-	-
507020204	Costo del personale comparto ruolo tecnico - tempo determinato - Premi e Incentivazioni	-	-
507020205	Costo del personale comparto ruolo tecnico - tempo determinato - Oneri Sociali	-	-
507020206	Costo del personale comparto ruolo tecnico - tempo determinato - Accantonamento TFR	-	-
507020207	Costo del personale comparto ruolo tecnico - tempo determinato - Altri costi del personale	-	-
507020301	Costo del personale comparto ruolo tecnico - altro	-	-
508010101	Costo del personale dirigente ruolo amministrativo - tempo indeterminato - Competenze fisse	359.682,27	-
508010102	Costo del personale dirigente ruolo amministrativo - tempo indeterminato - Indennità variabili	-	-
508010103	Costo del personale dirigente ruolo amministrativo - tempo indeterminato - Premi e Incentivazioni	54.000,00	-
508010104	Costo del personale dirigente ruolo amministrativo - tempo indeterminato - Oneri Sociali	118.045,70	-
508010105	Costo del personale dirigente ruolo amministrativo - tempo indeterminato - Accantonamento TFR	-	-
508010106	Costo del personale dirigente ruolo amministrativo - tempo indeterminato - Altri costi del personale	10.118,68	-
508010201	Costo del personale dirigente ruolo amministrativo - tempo determinato - Competenze fisse	54.036,19	-
508010202	Costo del personale dirigente ruolo amministrativo - tempo determinato - Indennità variabili	-	-
508010203	Costo del personale dirigente ruolo amministrativo - tempo determinato - Premi e Incentivazioni	-	-
508010204	Costo del personale dirigente ruolo amministrativo - tempo determinato - Oneri Sociali	207,81	-
508010205	Costo del personale dirigente ruolo amministrativo - tempo determinato - Accantonamento TFR	-	-
508010206	Costo del personale dirigente ruolo amministrativo - tempo determinato - Altri costi del personale	-	-
508010301	Costo del personale dirigente ruolo amministrativo - altro	-	-
508020101	Costo del personale comparto ruolo amministrativo - tempo indeterminato - Competenze fisse	3.811.032,35	-
508020102	Costo del personale comparto ruolo amministrativo - tempo indeterminato - Compensi per lavoro straordinario	135.404,29	-
508020103	Costo del personale comparto ruolo amministrativo - tempo indeterminato - Indennità variabili	9.224,25	-
508020104	Costo del personale comparto ruolo amministrativo - tempo indeterminato - Premi e Incentivazioni	200.891,78	-
508020105	Costo del personale comparto ruolo amministrativo - tempo indeterminato - Oneri Sociali	1.159.886,34	-
508020106	Costo del personale comparto ruolo amministrativo - tempo indeterminato - Accantonamento TFR	-	-
508020107	Costo del personale comparto ruolo amministrativo - tempo indeterminato - Altri costi del personale	9.605,07	-
508020201	Costo del personale comparto ruolo amministrativo - tempo determinato - Competenze fisse	22.209,20	-
508020202	Costo del personale comparto ruolo amministrativo - tempo determinato - Compensi per lavoro straordinario	2.352,11	-
508020203	Costo del personale comparto ruolo amministrativo - tempo determinato - Indennità variabili	-	-
508020204	Costo del personale comparto ruolo amministrativo - tempo determinato - Premi e Incentivazioni	1.013,08	-



508020205	Costo del personale comparto ruolo amministrativo - tempo determinato - Oneri Sociali	191,41	-
508020206	Costo del personale comparto ruolo amministrativo - tempo determinato - Accantonamento TFR	-	-
508020207	Costo del personale comparto ruolo amministrativo - tempo determinato - Altri costi del personale	-	-
508020301	Costo del personale comparto ruolo amministrativo - altro	-	-
509010101	Imposte e tasse (escluso IRAP e IRES)	138.713,64	-
509020101	Perdite su crediti	-	-
509030101	Indennità, rimborso spese e oneri sociali per gli Organi Direttivi e Collegio Sindacale	933.897,13	-
509030201	Oneri diversi da decreti ingiuntivi, liti, arbitraggi e risarcimenti	-	-
509030202	Oneri diversi derivanti da transazioni	-	-
509030203	Altri oneri diversi di gestione	868.232,99	-
510010101	Ammortamenti dei costi di impianto e di ampliamento	15.451,62	-
510010102	Ammortamenti dei costi di ricerca e sviluppo	-	-
510010103	Ammortamenti dei diritti di brevetto e di utilizzazione delle opere dell'ingegno - derivanti dall'attività di ricerca	17.622,83	-
510010104	Ammortamenti dei diritti di brevetto e di utilizzazione delle opere dell'ingegno - altri	-	-
510010105	Ammortamenti concessioni, licenze, marchi e diritti simili	533.760,88	-
510010106	Ammortamenti migliorie su beni di terzi	-	-
510010107	Ammortamenti pubblicità	-	-
510010108	Altre immobilizzazioni immateriali	-	-
511010101	Ammortamenti impianti sanitari	3.889,09	-
511010102	Ammortamenti impianti generici	63.531,86	-
511010103	Ammortamenti macchinari sanitari	-	-
511010104	Ammortamenti macchinari generici	-	-
511010105	Ammortamenti di attrezzature sanitarie e scientifiche	5.209.890,14	-
511010106	Ammortamenti di attrezzature generiche	172.745,21	-
511010107	Ammortamenti di mobili e arredi	262.798,20	-
511010108	Ammortamenti mobili d'ufficio	-	-
511010109	Elicotteri	-	-
511010110	Ambulanze utilizzate per servizio 118	-	-
511010111	Altre ambulanze	-	-
511010112	Altri mezzi di trasporto	-	-
512010101	Ammortamenti fabbricati non strumentali (disponibili)	-	-
512020101	Ammortamenti fabbricati strumentali (indisponibili)	6.929.041,70	-
513010101	Ammortamenti delle altre immobilizzazioni materiali	737.421,84	-
514010101	Svalutazione delle immobilizzazioni immateriali e materiali	-	-
514020101	Svalutazione dei crediti	-	-
515010101	Var. Rim. Medicinali - con AIC	-	424.860,53
515010102	Var. Rim. Medicinali ed emoderivati in DPC - con AIC	-	-
515010103	Var. Rim. Radiofarmaci - con AIC	-	-
515010104	Var. Rim. Stupefacenti - con AIC	-	12.705,90
515010105	Var. Rim. Soluzioni fisiologiche - con AIC	782,26	-
515010106	Var. Rim. Ossigeno - con AIC	-	-
515010107	Var. Rim. Altri gas medicali - con AIC	-	-
515010108	Var. Rim. Alimenti per nutrizione artificiale - con AIC	-	7.468,91
515010109	Var. Rim. Antisettici - con AIC	1.276,15	-
515010110	Var. Rim. Altri emoderivati - con AIC	-	2.510,93
515010111	Var. Rim. Immunoglobuline - con AIC	-	-
515010112	Var. Rim. Mezzi di contrasto per radiologia con AIC	-	79,47
515010113	Var. Rim. Medicinali Esteri - senza AIC	-	-
515010114	Var. Rim. Altri Medicinali - senza AIC	-	-
515010115	Var. Rim. Radiofarmaci - senza AIC	-	-
515010116	Var. Rim. Stupefacenti - senza AIC	-	-
515010117	Var. Rim. Soluzione fisiologiche - senza AIC	-	-
515010118	Var. Rim. Altri gas medicali - senza AIC	-	-
515010119	Var. Rim. Azoto liquido - senza AIC	-	335,41
515010120	Var. Rim. Prodotti galenici - senza AIC	3.617,57	-
515010121	Var. Rim. Emoderivati di produzione regionale	-	-
515010122	Var. Rim. Sangue	-	-



515010123	Var. Rim. Plasma	-	-
515010124	Var. Rim. Pellicole radiografiche	-	-
515010125	Var. Rim. Carta per apparecchi elettromedicali	4.176,70	-
515010126	Var. Rim. Radioisotopi e annessi	-	-
515010127	Var. Rim. Materiali di consumo non specifici per strumentazione diagnostica - altri	225.808,50	-
515010128	Var. Rim. Altro materiale di radiografia	1.077,28	-
515010129	Var. Rim. Materiale per sterilizzazione	8.134,10	-
515010130	Var. Rim. Disinfettanti ad uso umano e antisettici	-	644,21
515010131	Var. Rim. Strumentario chirurgico non costituito da immobilizzazioni	1.774,29	-
515010132	Var. Rim. Protesi	-	822,27
515010133	Var. Rim. Supporti e ausili tecnici per persone disabili	-	-
515010134	Var. Rim. Dispositivi medici monouso	-	244.428,29
515010135	Var. Rim. Valvole e filtri per emodinamica	-	-
515010136	Var. Rim. Materiali per dialisi	-	-
515010137	Var. Rim. Materiale sanitario non sterile	-	-
515010138	Var. Rim. Pace-maker	-	-
515010139	Var. Rim. Defibrillatori impiantabili	-	-
515010140	Var. Rim. Reagenti	4.131,15	-
515010141	Var. Rim. Materiale per indagini istologiche	2.723,00	-
515010142	Var. Rim. Radioisotopi e annessi, in vitro	-	-
515010143	Var. Rim. Materiali diagnostici	-	-
515010144	Var. Rim. Altro materiale per indagini cliniche di laboratorio	11.764,63	-
515010145	Var. Rim. Prodotti dietetici	7.670,08	-
515010146	Var. Rim. Sieri	-	-
515010147	Var. Rim. Vaccini obbligatori	-	-
515010148	Var. Rim. Altri Vaccini	-	-
515010149	Var. Rim. Prodotti chimici	-	-
515010150	Var. Rim. Medicinali ad uso veterinario	-	-
515010151	Var. Rim. Disinfettanti ad uso veterinario	7.437,25	-
515010152	Var. Rim. Materiali chirurgici ad uso veterinario	-	-
515010153	Var. Rim. Materiali sanitari ad uso veterinario	-	-
515010154	Var. Rim. Materiali diagnostici ad uso veterinario	-	-
515010155	Var. Rim. Mangimi ad uso zootecnico	-	-
515010156	Var. Rim. Marche auricolari	-	-
515010157	Var. Rim. Disinfestanti	-	-
515010158	Var. Rim. Vetrerie e materiale plastico per laboratorio	-	19.525,79
515010159	Var. Rim. Prodotti per uso generico di laboratorio	-	-
515010160	Var. Rim. Soluzioni per emodialisi	-	-
515010161	Var. Rim. Altri beni e prodotti sanitari	-	-
515010162	Svalutazioni delle rimanenze sanitarie	-	-
515010163	Rivalutazioni delle rimanenze sanitarie	-	-
515020101	Prodotti alimentari	53,20	-
515020102	Materiali di guardaroba, di pulizia e di convivenza in genere	-	2.105,24
515020103	Combustibili carburanti e lubrificanti	-	-
515020104	Supporti informatici	82.283,42	-
515020105	Cancelleria e stampanti	39.263,65	-
515020106	Materiale per la manutenzione	-	-
515020107	Altri beni non sanitari	-	-
515020108	Svalutazione delle rimanenze non sanitarie	-	-
515020109	Rivalutazione delle rimanenze non sanitarie	-	-
516010101	Accantonamenti per cause civili ed oneri processuali	881.882,35	-
516010102	Accantonamenti per contenzioso personale dipendente	348.716,94	-
516010103	Accantonamenti per rischi connessi all'acquisto di prestazioni sanitarie da privato	-	-
516010104	Accantonamenti per copertura diretta dei rischi (autoassicurazione)	-	-
516010105	Altri accantonamenti per rischi	-	-
516020101	Accantonamenti per premio di operosità (SUMAI)	-	-
516030101	Accantonamenti per quote inutilizzate contributi da Regione per quota rinnovo convenzioni L 133/08	-	-
516030102	Accantonamenti per quote inutilizzate contributi da Regione per quota emersione extracomunitari L 102/09	-	-



516030103	Accantonamenti per quote inutilizzate contributi da Regione per quota medicina Penitenziaria Dlvo 230/99	-	-
516030104	Accantonamenti per quote inutilizzate contributi da Regione per quota hanseniani L 31/86	-	-
516030105	Accantonamenti per quote inutilizzate contributi da Regione per quota Fibrosi Cistica L 362/98	-	-
516030106	Accantonamenti per quote inutilizzate contributi da Regione per quota Extracomunitari irregolari L 40/98	-	-
516030107	Accantonamenti per quote inutilizzate contributi da Regione per quota Fondo esclusività L 488/99	-	-
516030108	Accantonamenti per quote inutilizzate contributi da Regione per quota Borse studio MG L 109/88	-	-
516030109	Accantonamenti per quote inutilizzate contributi da Regione per quota Veterinaria L 218/88	-	-
516030110	Accantonamenti per quote inutilizzate contributi da Regione per quota Aids L 135/90	-	-
516030111	Accantonamenti per quote inutilizzate contributi da Regione per quota Progetti di PSN L 662/96	3.972.399,00	-
516030112	Accantonamenti per quote inutilizzate contributi da Regione per quota Mutui pre-riforma	-	-
516030113	Accantonamenti per quote inutilizzate contributi da Regione per quota Borse studio specializzandi	-	-
516030201	Accantonamenti per quote inutilizzate contributi da Regione (extra fondo) vincolati	-	-
516030301	Accantonamenti per quote inutilizzate contributi da soggetti pubblici (extra fondo) vincolati	-	-
516030401	Accantonamenti per quote inutilizzate contributi da soggetti pubblici per ricerca	2.513.160,70	-
516030501	Accantonamenti per quote inutilizzate contributi vincolati da privati	2.454.510,49	-
516040101	Accantonamenti per interessi di mora	-	-
516040201	Accantonamenti rinnovi convenzioni MMG/PLS/MCA	-	-
516040301	Accantonamenti rinnovi convenzioni medici Sumai	-	-
516040401	Accantonamenti rinnovi contrattuali: dirigenza medica	-	-
516040501	Accantonamenti rinnovi contrattuali: dirigenza non medica	-	-
516040601	Accantonamenti rinnovi contrattuali: comparto	-	-
516040701	Altri accantonamenti	228.177,25	-
601010101	Interessi attivi su c/tesoreria unica	-	25,21
601020101	Interessi attivi su c/c postali e bancari	-	308,39
601030101	Altri interessi attivi	-	-
602010101	Proventi da partecipazioni	-	-
602020101	Proventi finanziari da crediti iscritti nelle immobilizzazioni	-	-
602030101	Proventi finanziari da titoli iscritti nelle immobilizzazioni	-	-
602040101	Altri proventi finanziari diversi dai precedenti	-	-
602050101	Utili su cambi	-	-
603010101	Interessi passivi su anticipazioni ordinarie di cassa	64.920,22	-
603010102	Interessi passivi su anticipazioni straordinarie di cassa	-	-
603020101	Interessi passivi su mutui	-	-
603030101	Altri interessi passivi	307.759,56	-
604010101	Altri oneri finanziari	-	-
604020101	Perdite su cambi	-	-
701010101	Rivalutazioni	-	-
702010101	Svalutazioni	-	-
801010101	Plusvalenze	-	-
801020101	Proventi da donazioni e liberalità diverse	-	79.326,00
801020201	Sopravvenienze attive v/Aziende sanitarie pubbliche della Regione	-	101.159,80
801020202	Sopravvenienze attive v/terzi relative alla mobilità extraregionale	-	-
801020203	Sopravvenienze attive v/terzi relative al personale	-	3.160,56
801020204	Sopravvenienze attive v/terzi relative alle convenzioni con medici di base	-	-
801020205	Sopravvenienze attive v/terzi relative alle convenzioni per la specialistica	-	-
801020206	Sopravvenienze attive v/terzi relative all'acquisto prestazioni sanitarie da operatori accreditati	-	-
801020207	Sopravvenienze attive v/terzi relative all'acquisto di beni e servizi	-	21.849,84
801020208	Altre sopravvenienze attive v/terzi	-	927.209,30
801020301	Insussistenze attive v/Aziende sanitarie pubbliche della Regione	-	-
801020302	Insussistenze attive v/terzi relative alla mobilità extraregionale	-	-
801020303	Insussistenze attive v/terzi relative al personale	-	-



801020304	Insussistenze attive v/terzi relative alle convenzioni con medici di base	-	-
801020305	Insussistenze attive v/terzi relative alle convenzioni per la specialistica	-	-
801020306	Insussistenze attive v/terzi relative all'acquisto prestazioni sanitarie da operatori accreditati	-	-
801020307	Insussistenze attive v/terzi relative all'acquisto di beni e servizi	-	-
801020308	Altre insussistenze attive v/terzi	-	8,41
801020401	Altri proventi straordinari	-	-
802010101	Minusvalenze	-	-
802020101	Oneri tributari da esercizi precedenti	-	-
802020201	Oneri da cause civili ed oneri processuali	-	-
802020301	Sopravvenienze passive v/Aziende sanitarie pubbliche relative alla mobilità intraregionale	-	-
802020302	Altre sopravvenienze passive v/Aziende sanitarie pubbliche della Regione	1.203.556,25	-
802020303	Sopravvenienze passive v/terzi relative alla mobilità extraregionale	-	-
802020304	Sopravvenienze passive v/terzi relative al personale - dirigenza medica	-	-
802020305	Sopravvenienze passive v/terzi relative al personale - dirigenza non medica	-	-
802020306	Sopravvenienze passive v/terzi relative al personale - comparto	-	-
802020307	Sopravvenienze passive v/terzi relative alle convenzioni con medici di base	-	-
802020308	Sopravvenienze passive v/terzi relative alle convenzioni per la specialistica	-	-
802020309	Sopravvenienze passive v/terzi relative all'acquisto prestazioni sanitarie da operatori accreditati	-	-
802020310	Sopravvenienze passive v/terzi relative all'acquisto di beni e servizi	159.389,80	-
802020311	Altre sopravvenienze passive v/terzi	77.122,05	-
802020401	Insussistenze passive v/Aziende sanitarie pubbliche della Regione	-	-
802020402	Insussistenze passive v/terzi relative alla mobilità extraregionale	-	-
802020403	Insussistenze passive v/terzi relative al personale	-	-
802020404	Insussistenze passive v/terzi relative alle convenzioni con medici di base	-	-
802020405	Insussistenze passive v/terzi relative alle convenzioni per la specialistica	-	-
802020406	Insussistenze passive v/terzi relative all'acquisto prestazioni sanitarie da operatori accreditati	-	-
802020407	Insussistenze passive v/terzi relative all'acquisto di beni e servizi	-	-
802020408	Altre insussistenze passive v/terzi	518.765,82	-
802020501	Altri oneri straordinari	-	-
901010101	IRAP relativa a personale dipendente	4.027.417,87	-
901020101	IRAP relativa a collaboratori e personale assimilato a lavoro dipendente	473.534,87	-
901030101	IRAP relativa ad attività di libera professione (intramoenia)	583.132,16	-
901040101	IRAP relativa ad attività commerciale	-	-
902010101	IRES su attività istituzionale	549.516,94	-
902020101	IRES su attività commerciale	-	-
903010101	Accantonamento a F.do Imposte (Accertamenti, condoni, ecc.)	-	-



Bilancio - Azienda: 120908

Data Competenza: 31-12-2014
Data Inserimento: 28-05-2015 13:08:44

Data Ultima modifica:

Sezione	Gruppo	Masro	Conto	SettoConto	Codice FDC	Descrizione	Importo	Importo sibi	Rettifiche	Rilasc. Manuali	Rilasc. Automi
1000000000					100000000	ATTIVO	176.095.029,83	176.095.029,83	0,00	0,00	0,00
	101000000				101000000	IMMOBILIZZAZIONI	152.481.229,17	152.481.229,17	0,00	0,00	0,00
		101010000			101010000	IMMOBILIZZAZIONI IMMATERIALI	1.466.121,04	1.466.121,04	0,00	0,00	0,00
			101010100		101010100	Costi di impianto e di ampliamento (al netto del F.do Amm.to)	32.403,86	32.403,86	0,00	0,00	0,00
			101010101		101010101	Costi di impianto e di ampliamento	345.292,14	345.292,14	0,00	0,00	0,00
			101010102		101010102	F.do Amm.to costi di impianto e di ampliamento	-312.888,28	-312.888,28	0,00	0,00	0,00
		101010200			101010200	Costi di ricerca e sviluppo (al netto del F.do Amm.to)	0,00	0,00	0,00	0,00	0,00
			101010201		101010201	Costi di ricerca e sviluppo	0,00	0,00	0,00	0,00	0,00
			101010202		101010202	F.do Amm.to costi di ricerca e sviluppo	0,00	0,00	0,00	0,00	0,00
			101010300		101010300	Dritti di brevetto e diritti di utilizzazione delle opere d'ingegno - derivanti dall'attività di ricerca (al netto del F.do Amm.to)	65.206,50	65.206,50	0,00	0,00	0,00
			101010301		101010301	Dritti di brevetto e diritti di utilizzazione delle opere d'ingegno - derivanti dall'attività di ricerca	144.246,51	144.246,51	0,00	0,00	0,00
			101010302		101010302	F.do Amm.to dritti di brevetto e diritti di utilizzazione delle opere d'ingegno - derivanti dall'attività di ricerca	-79.040,01	-79.040,01	0,00	0,00	0,00
		101010400			101010400	Dritti di brevetto e diritti di utilizzazione delle opere d'ingegno - altri (al netto del F.do Amm.to)	0,00	0,00	0,00	0,00	0,00
			101010401		101010401	Dritti di brevetto e diritti di utilizzazione delle opere d'ingegno - altri	0,00	0,00	0,00	0,00	0,00
			101010402		101010402	F.do Amm.to dritti di brevetto e diritti di utilizzazione delle opere d'ingegno - altri	0,00	0,00	0,00	0,00	0,00
		101010500			101010500	Immobilizzazioni immateriali in corso e acconti	0,00	0,00	0,00	0,00	0,00
			101010501		101010501	Immobilizzazioni immateriali in corso e acconti	0,00	0,00	0,00	0,00	0,00
		101010600			101010600	Concessioni, licenze, marchi e diritti simili (al netto del F.do Amm.to)	1.368.510,68	1.368.510,68	0,00	0,00	0,00
			101010601		101010601	Concessioni, licenze, marchi e diritti simili	5.071.821,78	5.071.821,78	0,00	0,00	0,00
			101010602		101010602	F.do Amm.to concessioni, licenze, marchi e diritti simili	-3.703.311,10	-3.703.311,10	0,00	0,00	0,00
		101010700			101010700	Migliorie su beni di terzi (al netto del F.do Amm.to)	0,00	0,00	0,00	0,00	0,00
			101010701		101010701	Migliorie su beni di terzi	0,00	0,00	0,00	0,00	0,00
			101010702		101010702	F.do Amm.to migliorie su beni di terzi	0,00	0,00	0,00	0,00	0,00
		101010800			101010800	Publicità (al netto del F.do Amm.to)	0,00	0,00	0,00	0,00	0,00
			101010801		101010801	Publicità	0,00	0,00	0,00	0,00	0,00
			101010802		101010802	F.do Amm.to pubblicità	0,00	0,00	0,00	0,00	0,00
		101010900			101010900	Altre immobilizzazioni immateriali (al netto del F.do Amm.to)	0,00	0,00	0,00	0,00	0,00
			101010901		101010901	Altre immobilizzazioni immateriali	0,00	0,00	0,00	0,00	0,00
			101010902		101010902	F.do Amm.to altre immobilizzazioni immateriali	0,00	0,00	0,00	0,00	0,00
		101011000			101011000	F.do Svalut. Immobilizzazioni immateriali	0,00	0,00	0,00	0,00	0,00
			101011001		101011001	F.do Svalut. Costi di impianto e di ampliamento	0,00	0,00	0,00	0,00	0,00
			101011002		101011002	F.do Svalut. Costi di ricerca e sviluppo	0,00	0,00	0,00	0,00	0,00
		101011003			101011003	F.do Svalut. Dritti di brevetto e diritti di utilizzazione delle opere d'ingegno	0,00	0,00	0,00	0,00	0,00
			101011004		101011004	F.do Svalut. Altre immobilizzazioni immateriali	0,00	0,00	0,00	0,00	0,00
		101020000			101020000	IMMOBILIZZAZIONI MATERIALI	151.015.108,13	151.015.108,13	0,00	0,00	0,00
			101020100		101020100	Terreni	0,00	0,00	0,00	0,00	0,00
			101020101		101020101	Terreni disponibili	0,00	0,00	0,00	0,00	0,00
			101020102		101020102	Terreni indisponibili	0,00	0,00	0,00	0,00	0,00
		101020200			101020200	Fabbricati disponibili non strumentali (al netto del F.do Amm.to)	5.164,57	5.164,57	0,00	0,00	0,00
			101020201		101020201	Fabbricati non strumentali (disponibili)	5.164,57	5.164,57	0,00	0,00	0,00
			101020202		101020202	F.do Amm.to Fabbricati non strumentali (disponibili)	0,00	0,00	0,00	0,00	0,00
		101020300			101020300	Fabbricati indisponibili strumentali (al netto del F.do Amm.to)	142.637.607,41	142.637.607,41	0,00	0,00	0,00
			101020301		101020301	Fabbricati strumentali (disponibili)	231.751.178,63	231.751.178,63	0,00	0,00	0,00
			101020302		101020302	F.do Amm.to Fabbricati strumentali (disponibili)	-89.113.571,22	-89.113.571,22	0,00	0,00	0,00
		101020400			101020400	Impianti e macchinari (al netto del F.do Amm.to)	259.552,82	259.552,82	0,00	0,00	0,00
			101020401		101020401	Impianti sanitari	5.645.921,73	5.645.921,73	0,00	0,00	0,00
			101020402		101020402	Fondo ammortamento impianti sanitari	-5.620.642,62	-5.620.642,62	0,00	0,00	0,00
			101020403		101020403	Impianti generici	317.659,28	317.659,28	0,00	0,00	0,00
			101020404		101020404	Fondo ammortamento impianti generici	-83.385,57	-83.385,57	0,00	0,00	0,00
			101020405		101020405	Macchinari sanitari	0,00	0,00	0,00	0,00	0,00
			101020406		101020406	Fondo ammortamento macchinari sanitari	0,00	0,00	0,00	0,00	0,00
			101020407		101020407	Macchinari generici	0,00	0,00	0,00	0,00	0,00
			101020408		101020408	Fondo ammortamento macchinari generici	0,00	0,00	0,00	0,00	0,00
			101020409		101020409	Impianti e macchinari < 516 euro	0,00	0,00	0,00	0,00	0,00



102010105	102010105	102010105	Rim. Soluzioni fisiologiche - con AIC	13.936,84	13.936,84	0,00	0,00
102010106	102010106	102010106	Rim. Ossigeno - con AIC	0,00	0,00	0,00	0,00
102010107	102010107	102010107	Rim. Altri gas medicali - con AIC	0,00	0,00	0,00	0,00
102010108	102010108	102010108	Rim. Alimenti per nutrizione artificiale - con AIC	7.805,07	7.805,07	0,00	0,00
102010109	102010109	102010109	Rim. Antisettici - con AIC	0,00	0,00	0,00	0,00
102010110	102010110	102010110	Rim. Altri emoderivati - con AIC	3.056,34	3.056,34	0,00	0,00
102010111	102010111	102010111	Rim. Immunoglobuline - con AIC	0,00	0,00	0,00	0,00
102010112	102010112	102010112	Rim. Mezzi di contrasto per radiologia - con AIC	161,77	161,77	0,00	0,00
102010113	102010113	102010113	Rim. Medicinali Esteri - senza AIC	0,00	0,00	0,00	0,00
102010114	102010114	102010114	Rim. Altri Medicinali - senza AIC	0,00	0,00	0,00	0,00
102010115	102010115	102010115	Rim. Radiofarmaci - senza AIC	0,00	0,00	0,00	0,00
102010116	102010116	102010116	Rim. Stupefacenti - senza AIC	0,00	0,00	0,00	0,00
102010117	102010117	102010117	Rim. Soluzioni fisiologiche - senza AIC	0,00	0,00	0,00	0,00
102010118	102010118	102010118	Rim. Altri gas medicali - senza AIC	0,00	0,00	0,00	0,00
102010119	102010119	102010119	Rim. Azoto liquido - senza AIC	335,41	335,41	0,00	0,00
102010120	102010120	102010120	Rim. Prodotti galenici - senza AIC	6.523,51	6.523,51	0,00	0,00
102010121	102010121	102010121	Rim. Emoderivati di produzione regionale	0,00	0,00	0,00	0,00
102010200	102010200	102010200	Rim. Sanguine ed emocomponenti	0,00	0,00	0,00	0,00
102010201	102010201	102010201	Rim. Sanguine	0,00	0,00	0,00	0,00
102010202	102010202	102010202	Rim. Plasma	0,00	0,00	0,00	0,00
102010300	102010300	102010300	Rim. Dispositivi medici	492.732,45	492.732,45	0,00	0,00
102010301	102010301	102010301	Rim. Pellicole radiografiche	0,00	0,00	0,00	0,00
102010302	102010302	102010302	Rim. Carta per apparecchi elettromedicali	6.540,55	6.540,55	0,00	0,00
102010303	102010303	102010303	Rim. Radioisotopi e annessi	0,00	0,00	0,00	0,00
102010304	102010304	102010304	Rim. Materiali di consumo non specifici per strumentazione diagnostica - altri	152.859,16	152.859,16	0,00	0,00
102010305	102010305	102010305	Rim. Altro materiale di radiografia	0,00	0,00	0,00	0,00
102010306	102010306	102010306	Rim. Materiale per sterilizzazione	2.931,93	2.931,93	0,00	0,00
102010307	102010307	102010307	Rim. Disinfettanti ad uso umano e antisettici	1.585,05	1.585,05	0,00	0,00
102010308	102010308	102010308	Rim. Strumentario chirurgico non costituito da immobilizzazioni	21.183,27	21.183,27	0,00	0,00
102010309	102010309	102010309	Rim. Protesi	1.310,27	1.310,27	0,00	0,00
102010310	102010310	102010310	Rim. Supporti e ausili tecnici per persone disabili	0,00	0,00	0,00	0,00
102010311	102010311	102010311	Rim. Dispositivi medici monouso	301.441,43	301.441,43	0,00	0,00
102010312	102010312	102010312	Rim. Valvole e filtri per emodinamica	0,00	0,00	0,00	0,00
102010313	102010313	102010313	Rim. Materiali per dialisi	0,00	0,00	0,00	0,00
102010314	102010314	102010314	Rim. Materiale sanitario non sterile	0,00	0,00	0,00	0,00
102010315	102010315	102010315	Rim. Pace-maker	0,00	0,00	0,00	0,00
102010316	102010316	102010316	Rim. Defibrillatori impiantabili	0,00	0,00	0,00	0,00
102010317	102010317	102010317	Rim. Reagenti	711,51	711,51	0,00	0,00
102010318	102010318	102010318	Rim. Materiale per indagini isologiche	4.088,95	4.088,95	0,00	0,00
102010319	102010319	102010319	Rim. Radioisotopi e annessi, in vitro	0,00	0,00	0,00	0,00
102010320	102010320	102010320	Rim. Materiali diagnostici	0,00	0,00	0,00	0,00
102010321	102010321	102010321	Rim. Altro materiale per indagini cliniche di laboratorio	80,33	80,33	0,00	0,00
102010400	102010400	102010400	Rim. Prodotti dietetici	21.035,30	21.035,30	0,00	0,00
102010401	102010401	102010401	Rim. Prodotti dietetici	21.035,30	21.035,30	0,00	0,00
102010500	102010500	102010500	Rim. Materiali per la profilassi (vaccini)	0,00	0,00	0,00	0,00
102010501	102010501	102010501	Rim. Sieri	0,00	0,00	0,00	0,00
102010502	102010502	102010502	Rim. Vaccini obbligatori	0,00	0,00	0,00	0,00
102010503	102010503	102010503	Rim. Altri Vaccini	0,00	0,00	0,00	0,00
102010600	102010600	102010600	Rim. Prodotti chimici	0,00	0,00	0,00	0,00
102010601	102010601	102010601	Rim. Prodotti chimici	0,00	0,00	0,00	0,00
102010700	102010700	102010700	Rim. Materiali e prodotti per uso veterinario	1.516,84	1.516,84	0,00	0,00
102010701	102010701	102010701	Rim. Medicinali ad uso veterinario	0,00	0,00	0,00	0,00
102010702	102010702	102010702	Rim. Disinfettanti ad uso veterinario	1.516,84	1.516,84	0,00	0,00
102010703	102010703	102010703	Rim. Materiali chirurgici ad uso veterinario	0,00	0,00	0,00	0,00
102010704	102010704	102010704	Rim. Materiali sanitari ad uso veterinario	0,00	0,00	0,00	0,00
102010705	102010705	102010705	Rim. Materiali diagnostici ad uso veterinario	0,00	0,00	0,00	0,00
102010706	102010706	102010706	Rim. Mangimi ad uso zootecnico	0,00	0,00	0,00	0,00
102010707	102010707	102010707	Rim. Marche auricolari	0,00	0,00	0,00	0,00
102010708	102010708	102010708	Rim. Disinfestanti	0,00	0,00	0,00	0,00
102010800	102010800	102010800	Rim. Altri beni e prodotti sanitari	30.310,96	30.310,96	0,00	0,00
102010801	102010801	102010801	Rim. Vetiverie e materiale plastico per laboratorio	30.310,96	30.310,96	0,00	0,00
102010802	102010802	102010802	Rim. Prodotti per uso generico di laboratorio	0,00	0,00	0,00	0,00
102010803	102010803	102010803	Rim. Soluzioni per emodialisi	0,00	0,00	0,00	0,00
102010804	102010804	102010804	Rim. Altri beni e prodotti sanitari	0,00	0,00	0,00	0,00
102010805	102010805	102010805	Fondo deprezzamento magazzino prodotti sanitari	0,00	0,00	0,00	0,00
102010900	102010900	102010900	Acconti per acquisto di beni e prodotti sanitari	0,00	0,00	0,00	0,00
102010901	102010901	102010901	Acconti per acquisto di beni e prodotti sanitari	0,00	0,00	0,00	0,00
102011000	102011000	102011000	Prodotti alimentari	0,00	0,00	0,00	0,00
102011001	102011001	102011001	Prodotti alimentari	0,00	0,00	0,00	0,00
102011100	102011100	102011100	Materiali di guardaroba, di pulizia, e di convivenza in genere	9.311,27	9.311,27	0,00	0,00



102011200	102011101	102011101	102011101	Materiali di guardaroba, di pulizia, e di convivenza in genere	9.311,27	9.311,27	0,00	0,00	0,00
	102011200	102011200	102011200	Combustibili, carburanti e lubrificanti	0,00	0,00	0,00	0,00	0,00
	102011201	102011201	102011201	Combustibili, carburanti e lubrificanti	0,00	0,00	0,00	0,00	0,00
	102011300	102011300	102011300	Supporti informatici e cancelleria	155.034,32	155.034,32	0,00	0,00	0,00
	102011301	102011301	102011301	Supporti informatici	95.174,47	95.174,47	0,00	0,00	0,00
	102011302	102011302	102011302	Cancelleria e stampati	59.859,85	59.859,85	0,00	0,00	0,00
	102011400	102011400	102011400	Materiale per la manutenzione	0,00	0,00	0,00	0,00	0,00
	102011401	102011401	102011401	Materiale per la manutenzione	0,00	0,00	0,00	0,00	0,00
	102011500	102011500	102011500	Altri beni e prodotti non sanitari	0,00	0,00	0,00	0,00	0,00
	102011501	102011501	102011501	Altri beni e prodotti non sanitari	0,00	0,00	0,00	0,00	0,00
	102011502	102011502	102011502	Fondo deprezzamento magazzino prodotti non sanitari	0,00	0,00	0,00	0,00	0,00
	102011600	102011600	102011600	Acconti per acquisto di beni e prodotti non sanitari	0,00	0,00	0,00	0,00	0,00
	102011601	102011601	102011601	Acconti per acquisto di beni e prodotti non sanitari	0,00	0,00	0,00	0,00	0,00
102020000	102020000	102020000	102020000	CREDITI	20.358.890,11	20.358.890,11	0,00	0,00	0,00
	102020100	102020100	102020100	Crediti v/Stato per spesa corrente - integrazione a norma del D.L.vo 56/2000	0,00	0,00	0,00	0,00	0,00
	102020101	102020101	102020101	Crediti v/Stato per spesa corrente - integrazione a norma del D.L.vo 56/2000	0,00	0,00	0,00	0,00	0,00
	102020200	102020200	102020200	Crediti v/Stato per spesa corrente - FSN	0,00	0,00	0,00	0,00	0,00
	102020201	102020201	102020201	Crediti v/Stato per spesa corrente - FSN	0,00	0,00	0,00	0,00	0,00
	102020300	102020300	102020300	Crediti v/Stato per mobilità attiva extraregionale	0,00	0,00	0,00	0,00	0,00
	102020301	102020301	102020301	Crediti v/Stato per mobilità attiva pubblica extraregionale	0,00	0,00	0,00	0,00	0,00
	102020302	102020302	102020302	Crediti v/Stato per mobilità attiva privata extraregionale	0,00	0,00	0,00	0,00	0,00
	102020400	102020400	102020400	Crediti v/Stato per mobilità attiva internazionale	0,00	0,00	0,00	0,00	0,00
	102020401	102020401	102020401	Crediti v/Stato per mobilità attiva internazionale	0,00	0,00	0,00	0,00	0,00
	102020500	102020500	102020500	Crediti v/Stato per acconto quota fabbisogno sanitario regionale standard	0,00	0,00	0,00	0,00	0,00
	102020501	102020501	102020501	Crediti v/Stato per acconto quota fabbisogno sanitario regionale standard	0,00	0,00	0,00	0,00	0,00
	102020600	102020600	102020600	Crediti v/Stato per finanziamento sanitario aggiuntivo corrente	0,00	0,00	0,00	0,00	0,00
	102020601	102020601	102020601	Crediti v/Stato per finanziamento sanitario aggiuntivo corrente	0,00	0,00	0,00	0,00	0,00
	102020700	102020700	102020700	Crediti v/Stato per spesa corrente - altro	0,00	0,00	0,00	0,00	0,00
	102020701	102020701	102020701	Crediti v/Stato per spesa corrente - altro	0,00	0,00	0,00	0,00	0,00
	102020800	102020800	102020800	Crediti v/Stato per finanziamenti per investimenti	1.130.524,85	1.130.524,85	0,00	0,00	0,00
	102020801	102020801	102020801	Crediti v/Stato per finanziamenti per investimenti	1.130.524,85	1.130.524,85	0,00	0,00	0,00
	102020900	102020900	102020900	Crediti v/Stato per ricerca	1.777.671,55	1.777.671,55	0,00	0,00	0,00
	102020901	102020901	102020901	Crediti v/Stato per ricerca corrente - Ministero della Salute	1.191.271,55	1.191.271,55	0,00	0,00	0,00
	102020902	102020902	102020902	Crediti v/Stato per ricerca finalizzata - Ministero della Salute	586.400,00	586.400,00	0,00	0,00	0,00
	102020903	102020903	102020903	Crediti v/Stato per ricerca - altre Amministrazioni centrali	0,00	0,00	0,00	0,00	0,00
	102020904	102020904	102020904	Crediti v/Stato per ricerca - finanziamenti per investimenti	0,00	0,00	0,00	0,00	0,00
	102021000	102021000	102021000	Crediti v/prefetture	0,00	0,00	0,00	0,00	0,00
	102021001	102021001	102021001	Crediti v/prefetture	0,00	0,00	0,00	0,00	0,00
102021100	102021100	102021100	102021100	Crediti v/Regione o Provincia Autonoma per spesa corrente	91.842,65	91.842,65	0,00	0,00	0,00
	102021101	102021101	102021101	Crediti v/Regione o Provincia Autonoma per spesa corrente - IRAP	0,00	0,00	0,00	0,00	0,00
	102021102	102021102	102021102	Crediti v/Regione o Provincia Autonoma per spesa corrente - Addizionale IRPEF	0,00	0,00	0,00	0,00	0,00
	102021103	102021103	102021103	Crediti v/Regione o Provincia Autonoma per quota FSR	0,00	0,00	0,00	0,00	0,00
	102021104	102021104	102021104	Crediti v/Regione o Provincia Autonoma per mobilità attiva intraregionale	0,00	0,00	0,00	0,00	0,00
	102021105	102021105	102021105	Crediti v/Regione o Provincia Autonoma per mobilità attiva extraregionale	0,00	0,00	0,00	0,00	0,00
	102021106	102021106	102021106	Crediti v/Regione o Provincia Autonoma per acconto quota FSR	0,00	0,00	0,00	0,00	0,00
	102021107	102021107	102021107	Crediti v/Regione o Provincia Autonoma per finanziamento sanitario aggiuntivo corrente LEA	0,00	0,00	0,00	0,00	0,00
	102021108	102021108	102021108	Crediti v/Regione o Provincia Autonoma per finanziamento sanitario aggiuntivo corrente extra LEA	0,00	0,00	0,00	0,00	0,00
	102021109	102021109	102021109	Crediti v/Regione o Provincia Autonoma per spesa corrente - altro	91.842,65	91.842,65	0,00	0,00	0,00
	102021110	102021110	102021110	Crediti v/Regione o Provincia Autonoma per ricerca patrimonio netto	0,00	0,00	0,00	0,00	0,00
102021200	102021200	102021200	102021200	Crediti v/Regione o Provincia Autonoma per versamenti a patrimonio netto	5.947.182,37	5.947.182,37	0,00	0,00	0,00
	102021201	102021201	102021201	Crediti v/Regione o Provincia Autonoma per finanziamenti per investimenti	4.391.812,37	4.391.812,37	0,00	0,00	0,00



102021300	102021202	102021202	Crediti v/Regione o Provincia Autonoma per incremento fondo dotazione	0,00	0,00	0,00	0,00	0,00
	102021203	102021203	Crediti v/Regione o Provincia Autonoma per ripiano perdite	0,00	0,00	0,00	0,00	0,00
	102021204	102021204	Crediti v/Regione per copertura debiti al 31/12/2005	0,00	0,00	0,00	0,00	0,00
	102021205	102021205	Crediti v/Regione o Provincia Autonoma per ricostituzione risorse da investimenti esercizi precedenti	1.555.370,00	1.555.370,00	0,00	0,00	0,00
	102021301	102021301	Crediti v/Comuni	0,00	0,00	0,00	0,00	0,00
	102021400	102021400	Crediti v/Aziende sanitarie pubbliche della Regione	1.957.517,15	1.957.517,15	0,00	0,00	0,00
	102021401	102021401	Crediti v/asi Roma A - per mobilità in compensazione	0,00	0,00	0,00	0,00	0,00
	102021402	102021402	Crediti v/asi Roma B - per mobilità in compensazione	0,00	0,00	0,00	0,00	0,00
	102021403	102021403	Crediti v/asi Roma C - per mobilità in compensazione	0,00	0,00	0,00	0,00	0,00
	102021404	102021404	Crediti v/asi Roma D - per mobilità in compensazione	0,00	0,00	0,00	0,00	0,00
	102021405	102021405	Crediti v/asi Roma E - per mobilità in compensazione	0,00	0,00	0,00	0,00	0,00
	102021406	102021406	Crediti v/asi Roma F - per mobilità in compensazione	0,00	0,00	0,00	0,00	0,00
	102021407	102021407	Crediti v/asi Roma G - per mobilità in compensazione	0,00	0,00	0,00	0,00	0,00
	102021408	102021408	Crediti v/asi Roma H - per mobilità in compensazione	0,00	0,00	0,00	0,00	0,00
	102021409	102021409	Crediti v/asi Viterbo - per mobilità in compensazione	0,00	0,00	0,00	0,00	0,00
	102021410	102021410	Crediti v/asi Rieti - per mobilità in compensazione	0,00	0,00	0,00	0,00	0,00
	102021411	102021411	Crediti v/asi Latina - per mobilità in compensazione	0,00	0,00	0,00	0,00	0,00
	102021412	102021412	Crediti v/asi Frosinone - per mobilità in compensazione	0,00	0,00	0,00	0,00	0,00
	102021413	102021413	Crediti v/S.Camillo Forlanini - per mobilità in compensazione	0,00	0,00	0,00	0,00	0,00
	102021414	102021414	Crediti v/S.Giovanni Addolorata- per mobilità in compensazione	0,00	0,00	0,00	0,00	0,00
	102021415	102021415	Crediti v/S. Filippo Neri - per mobilità in compensazione	0,00	0,00	0,00	0,00	0,00
	102021416	102021416	Crediti v/Poliniclinico Umberto I - per mobilità in compensazione	0,00	0,00	0,00	0,00	0,00
	102021417	102021417	Crediti v/IFO - per mobilità in compensazione	0,00	0,00	0,00	0,00	0,00
	102021418	102021418	Crediti v/INMI - per mobilità in compensazione	0,00	0,00	0,00	0,00	0,00
	102021419	102021419	Crediti v/S.Andrea - per mobilità in compensazione	0,00	0,00	0,00	0,00	0,00
	102021420	102021420	Crediti v/Poliniclinico Tor Vergata - per mobilità in compensazione	0,00	0,00	0,00	0,00	0,00
	102021421	102021421	Crediti v/ARES - per mobilità in compensazione	0,00	0,00	0,00	0,00	0,00
	102021422	102021422	Crediti v/asi Roma A - per mobilità non in compensazione	0,00	0,00	0,00	0,00	0,00
	102021423	102021423	Crediti v/asi Roma B - per mobilità non in compensazione	0,00	0,00	0,00	0,00	0,00
	102021424	102021424	Crediti v/asi Roma C - per mobilità non in compensazione	0,00	0,00	0,00	0,00	0,00
	102021425	102021425	Crediti v/asi Roma D - per mobilità non in compensazione	0,00	0,00	0,00	0,00	0,00
	102021426	102021426	Crediti v/asi Roma E - per mobilità non in compensazione	0,00	0,00	0,00	0,00	0,00
	102021427	102021427	Crediti v/asi Roma F - per mobilità non in compensazione	0,00	0,00	0,00	0,00	0,00
	102021428	102021428	Crediti v/asi Roma G - per mobilità non in compensazione	0,00	0,00	0,00	0,00	0,00
	102021429	102021429	Crediti v/asi Roma H - per mobilità non in compensazione	0,00	0,00	0,00	0,00	0,00
	102021430	102021430	Crediti v/asi Viterbo - per mobilità non in compensazione	0,00	0,00	0,00	0,00	0,00
	102021431	102021431	Crediti v/asi Rieti - per mobilità non in compensazione	0,00	0,00	0,00	0,00	0,00
	102021432	102021432	Crediti v/asi Latina - per mobilità non in compensazione	0,00	0,00	0,00	0,00	0,00
	102021433	102021433	Crediti v/asi Frosinone - per mobilità non in compensazione	0,00	0,00	0,00	0,00	0,00
	102021434	102021434	Crediti v/S.Camillo Forlanini - per mobilità non in compensazione	0,00	0,00	0,00	0,00	0,00
	102021435	102021435	Crediti v/S.Giovanni Addolorata- per mobilità non in compensazione	0,00	0,00	0,00	0,00	0,00
	102021436	102021436	Crediti v/S. Filippo Neri - per mobilità non in compensazione	0,00	0,00	0,00	0,00	0,00
	102021437	102021437	Crediti v/Poliniclinico Umberto I - per mobilità non in compensazione	0,00	0,00	0,00	0,00	0,00
	102021438	102021438	Crediti v/IFO - per mobilità non in compensazione	0,00	0,00	0,00	0,00	0,00
	102021439	102021439	Crediti v/INMI - per mobilità non in compensazione	0,00	0,00	0,00	0,00	0,00
	102021440	102021440	Crediti v/S.Andrea - per mobilità non in compensazione	0,00	0,00	0,00	0,00	0,00
	102021441	102021441	Crediti v/Poliniclinico Tor Vergata - per mobilità non in compensazione	0,00	0,00	0,00	0,00	0,00
	102021442	102021442	Crediti v/ARES - per mobilità non in compensazione	0,00	0,00	0,00	0,00	0,00
	102021443	102021443	Crediti v/asi Roma A - per altre prestazioni	1.557,95	1.557,95	0,00	0,00	0,00



102021444	102021444	102021444	Crediti v/asi Roma B - per altre prestazioni	48.808,13	48.808,13	0,00	0,00	0,00
102021445	102021445	102021445	Crediti v/asi Roma C - per altre prestazioni	546.275,50	546.275,50	0,00	0,00	0,00
102021446	102021446	102021446	Crediti v/asi Roma D - per altre prestazioni	79.215,69	79.215,69	0,00	0,00	0,00
102021447	102021447	102021447	Crediti v/asi Roma E - per altre prestazioni	44.509,34	44.509,34	0,00	0,00	0,00
102021448	102021448	102021448	Crediti v/asi Roma F - per altre prestazioni	39.402,28	39.402,28	0,00	0,00	0,00
102021449	102021449	102021449	Crediti v/asi Roma G - per altre prestazioni	342.473,13	342.473,13	0,00	0,00	0,00
102021450	102021450	102021450	Crediti v/asi Roma H - per altre prestazioni	17.339,38	17.339,38	0,00	0,00	0,00
102021451	102021451	102021451	Crediti v/asi Viterbo - per altre prestazioni	4.790,33	4.790,33	0,00	0,00	0,00
102021452	102021452	102021452	Crediti v/asi Rieti - per altre prestazioni	114.589,35	114.589,35	0,00	0,00	0,00
102021453	102021453	102021453	Crediti v/asi Latina - per altre prestazioni	47.122,49	47.122,49	0,00	0,00	0,00
102021454	102021454	102021454	Crediti v/asi Frosinone - per altre prestazioni	4.709,62	4.709,62	0,00	0,00	0,00
102021455	102021455	102021455	Crediti v/S. Camillo Forlanni - per altre prestazioni	246.377,86	246.377,86	0,00	0,00	0,00
102021456	102021456	102021456	Crediti v/S. Giovanni Addolorata - per altre prestazioni	68.728,86	68.728,86	0,00	0,00	0,00
102021457	102021457	102021457	Crediti v/S. Filippo Neri - per altre prestazioni	55.081,72	55.081,72	0,00	0,00	0,00
102021458	102021458	102021458	Crediti v/Policlinico Umberto I - per altre prestazioni	19.816,53	19.816,53	0,00	0,00	0,00
102021459	102021459	102021459	Crediti v/IFO - per altre prestazioni	0,00	0,00	0,00	0,00	0,00
102021460	102021460	102021460	Crediti v/INMI - per altre prestazioni	221.265,96	221.265,96	0,00	0,00	0,00
102021461	102021461	102021461	Crediti v/S. Andrea - per altre prestazioni	16.952,18	16.952,18	0,00	0,00	0,00
102021462	102021462	102021462	Crediti v/Policlinico Tor Vergata - per altre prestazioni	38.500,85	38.500,85	0,00	0,00	0,00
102021463	102021463	102021463	Crediti v/ARES - per altre prestazioni	0,00	0,00	0,00	0,00	0,00
102021464	102021464	102021464	Fondo svalutazione Crediti	0,00	0,00	0,00	0,00	0,00
102021500	102021500	102021500	Accounto quota FSR da distribuire	0,00	0,00	0,00	0,00	0,00
102021501	102021501	102021501	Crediti v/asi Roma A - per accounto quota FSR da distribuire	0,00	0,00	0,00	0,00	0,00
102021502	102021502	102021502	Crediti v/asi Roma B - per accounto quota FSR da distribuire	0,00	0,00	0,00	0,00	0,00
102021503	102021503	102021503	Crediti v/asi Roma C - per accounto quota FSR da distribuire	0,00	0,00	0,00	0,00	0,00
102021504	102021504	102021504	Crediti v/asi Roma D - per accounto quota FSR da distribuire	0,00	0,00	0,00	0,00	0,00
102021505	102021505	102021505	Crediti v/asi Roma E - per accounto quota FSR da distribuire	0,00	0,00	0,00	0,00	0,00
102021506	102021506	102021506	Crediti v/asi Roma F - per accounto quota FSR da distribuire	0,00	0,00	0,00	0,00	0,00
102021507	102021507	102021507	Crediti v/asi Roma G - per accounto quota FSR da distribuire	0,00	0,00	0,00	0,00	0,00
102021508	102021508	102021508	Crediti v/asi Roma H - per accounto quota FSR da distribuire	0,00	0,00	0,00	0,00	0,00
102021509	102021509	102021509	Crediti v/asi Viterbo - per accounto quota FSR da distribuire	0,00	0,00	0,00	0,00	0,00
102021510	102021510	102021510	Crediti v/asi Rieti - per accounto quota FSR da distribuire	0,00	0,00	0,00	0,00	0,00
102021511	102021511	102021511	Crediti v/asi Latina - per accounto quota FSR da distribuire	0,00	0,00	0,00	0,00	0,00
102021512	102021512	102021512	Crediti v/asi Frosinone - per accounto quota FSR da distribuire	0,00	0,00	0,00	0,00	0,00
102021513	102021513	102021513	Crediti v/S. Camillo Forlanni - per accounto quota FSR da distribuire	0,00	0,00	0,00	0,00	0,00
102021514	102021514	102021514	Crediti v/S. Giovanni Addolorata - per accounto quota FSR da distribuire	0,00	0,00	0,00	0,00	0,00
102021515	102021515	102021515	Crediti v/S. Filippo Neri - per accounto quota FSR da distribuire	0,00	0,00	0,00	0,00	0,00
102021516	102021516	102021516	Crediti v/Policlinico Umberto I - per accounto quota FSR da distribuire	0,00	0,00	0,00	0,00	0,00
102021517	102021517	102021517	Crediti v/IFO - per accounto quota FSR da distribuire	0,00	0,00	0,00	0,00	0,00
102021518	102021518	102021518	Crediti v/INMI - per accounto quota FSR da distribuire	0,00	0,00	0,00	0,00	0,00
102021519	102021519	102021519	Crediti v/S. Andrea - per accounto quota FSR da distribuire	0,00	0,00	0,00	0,00	0,00
102021520	102021520	102021520	Crediti v/Policlinico Tor Vergata - per accounto quota FSR da distribuire	0,00	0,00	0,00	0,00	0,00
102021521	102021521	102021521	Crediti v/ARES - per accounto quota FSR da distribuire	0,00	0,00	0,00	0,00	0,00
102021600	102021600	102021600	Crediti v/Aziende sanitarie pubbliche Extraregione	0,00	0,00	0,00	0,00	0,00
102021601	102021601	102021601	Crediti v/Aziende sanitarie pubbliche Extraregione	0,00	0,00	0,00	0,00	0,00
102021700	102021700	102021700	Crediti v/enti regionali	0,00	0,00	0,00	0,00	0,00
102021701	102021701	102021701	Crediti v/enti regionali	0,00	0,00	0,00	0,00	0,00
102021800	102021800	102021800	Crediti v/sperimentazioni gestionali	0,00	0,00	0,00	0,00	0,00
102021801	102021801	102021801	Crediti v/sperimentazioni gestionali	0,00	0,00	0,00	0,00	0,00
102021900	102021900	102021900	Crediti v/altre partecipate	0,00	0,00	0,00	0,00	0,00
102021901	102021901	102021901	Crediti v/ARPA	0,00	0,00	0,00	0,00	0,00
102021902	102021902	102021902	Crediti v/altre partecipate	0,00	0,00	0,00	0,00	0,00
102021903	102021903	102021903	Fondo svalutazione crediti	0,00	0,00	0,00	0,00	0,00
102022000	102022000	102022000	Crediti v/Erario	15.678,20	15.678,20	0,00	0,00	0,00
102022001	102022001	102022001	Erario c/ires	13.599,54	13.599,54	0,00	0,00	0,00
102022002	102022002	102022002	Erario c/ires per accanti versati	0,00	0,00	0,00	0,00	0,00
102022003	102022003	102022003	Erario c/ritenute	2.078,66	2.078,66	0,00	0,00	0,00



102022100	102022101	102022102	102022103	102022104	102022105	102022106	102022107	102022108	102022201	102022301	102022401	102022501	102022600	102022601	102030000	102030100	102030101	102030102	102030103	102030200	102030201	102040000	102040100	102040101	102040200	102040201	102040300	102040301	102040400	102040401	103000000	103010000	103010100	103010200	103020000	103020100	103020101	103020200	103020201	200000000	201000000	201010100	201020000	201020100	201020200	201020201	201020300	201020301	201020400	201020401	201020500	201020501	201020600				



201020700	201020701	201020701	201020701	Finanziamenti da altri soggetti pubblici per investimenti Finanziamenti per investimenti da rettifica contributi in conto esercizio	1.751.820,56	1.751.820,56	0,00	0,00	0,00	0,00
				Finanziamenti per investimenti da rettifica contributi in conto esercizio	1.751.820,56	1.751.820,56	0,00	0,00	0,00	0,00
				RISERVE DA DONAZIONI E LASCITI VINCOLATI AD INVESTIMENTI						
				Riserve da donazioni e lasciti vincolati ad investimenti	50.600,00	50.600,00	0,00	0,00	0,00	0,00
				Riserve da donazioni e lasciti vincolati ad investimenti	50.600,00	50.600,00	0,00	0,00	0,00	0,00
				ALTRE RISERVE						
				Riserve da rivalutazioni	0,00	0,00	0,00	0,00	0,00	0,00
				Riserve da rivalutazioni	0,00	0,00	0,00	0,00	0,00	0,00
				Riserve da plusvalenze da reinvestire	0,00	0,00	0,00	0,00	0,00	0,00
				Riserve da plusvalenze da reinvestire	0,00	0,00	0,00	0,00	0,00	0,00
				Contributi da reinvestire	0,00	0,00	0,00	0,00	0,00	0,00
				Contributi da reinvestire	0,00	0,00	0,00	0,00	0,00	0,00
				Riserve da utili di esercizio destinati ad investimenti	0,00	0,00	0,00	0,00	0,00	0,00
				Riserve da utili di esercizio destinati ad investimenti	0,00	0,00	0,00	0,00	0,00	0,00
				Riserve diverse	0,00	0,00	0,00	0,00	0,00	0,00
				Riserve diverse	0,00	0,00	0,00	0,00	0,00	0,00
				CONTRIBUTI PER RIPIANO PERDITE	551.651.375,44	551.651.375,44	0,00	0,00	0,00	0,00
				Contributi per copertura debiti al 31/12/2005	0,00	0,00	0,00	0,00	0,00	0,00
				Contributi per copertura debiti al 31/12/2005	0,00	0,00	0,00	0,00	0,00	0,00
				Contributi per ricostituzione risorse da investimenti esercizi precedenti	1.555.370,00	1.555.370,00	0,00	0,00	0,00	0,00
				Contributi per ricostituzione risorse da investimenti esercizi precedenti	1.555.370,00	1.555.370,00	0,00	0,00	0,00	0,00
				Altro	550.096.005,44	550.096.005,44	0,00	0,00	0,00	0,00
				Contributi per ripiani perdite anno precedente	0,00	0,00	0,00	0,00	0,00	0,00
				Contributi per ripiani perdite anni precedenti	550.096.005,44	550.096.005,44	0,00	0,00	0,00	0,00
				Altro	0,00	0,00	0,00	0,00	0,00	0,00
				UTILI (PERDITE) PORTATI A NUOVO	-564.566.228,02	-564.566.228,02	0,00	0,00	0,00	0,00
				Utili (Perdite) portati a nuovo	-564.566.228,02	-564.566.228,02	0,00	0,00	0,00	0,00
				UTILI (PERDITE) PORTATI A NUOVO	-564.566.228,02	-564.566.228,02	0,00	0,00	0,00	0,00
				UTILE (PERDITA) D'ESERCIZIO	0,00	0,00	0,00	0,00	0,00	0,00
				Utile (Perdita) d'esercizio	0,00	0,00	0,00	0,00	0,00	0,00
				UTILE (PERDITA) D'ESERCIZIO	0,00	0,00	0,00	0,00	0,00	0,00
				FONDI PER RISCHI E ONERI	16.582.679,28	16.582.679,28	0,00	0,00	0,00	0,00
				FONDI PER IMPOSTE, ANCHE DIFFERITE	0,00	0,00	0,00	0,00	0,00	0,00
				Fondi per imposte, anche differite	0,00	0,00	0,00	0,00	0,00	0,00
				Fondi per imposte, anche differite	0,00	0,00	0,00	0,00	0,00	0,00
				FONDI PER RISCHI	3.489.563,49	3.489.563,49	0,00	0,00	0,00	0,00
				Fondo rischi per cause civili ed oneri processuali	1.275.000,00	1.275.000,00	0,00	0,00	0,00	0,00
				Fondo rischi per cause civili ed oneri processuali	1.275.000,00	1.275.000,00	0,00	0,00	0,00	0,00
				Fondo rischi per contenzioso personale dipendente	348.716,94	348.716,94	0,00	0,00	0,00	0,00
				Fondo rischi per contenzioso personale dipendente	348.716,94	348.716,94	0,00	0,00	0,00	0,00
				Fondo rischi connessi all'acquisto di prestazioni sanitarie da privato	0,00	0,00	0,00	0,00	0,00	0,00
				Fondo rischi connessi all'acquisto di prestazioni sanitarie da privato	0,00	0,00	0,00	0,00	0,00	0,00
				Fondo rischi per copertura diretta dei rischi (autoassicurazione)	1.865.846,55	1.865.846,55	0,00	0,00	0,00	0,00
				Fondo rischi per copertura diretta dei rischi (autoassicurazione)	1.865.846,55	1.865.846,55	0,00	0,00	0,00	0,00
				Altri fondi rischi	0,00	0,00	0,00	0,00	0,00	0,00
				FONDI DA DISTRIBUIRE	0,00	0,00	0,00	0,00	0,00	0,00
				FSR indistinto da distribuire	0,00	0,00	0,00	0,00	0,00	0,00
				FSR indistinto da distribuire	0,00	0,00	0,00	0,00	0,00	0,00
				FSR vincolato da distribuire	0,00	0,00	0,00	0,00	0,00	0,00
				Quota per rinnovo convenzioni L. 133/08	0,00	0,00	0,00	0,00	0,00	0,00
				Quota per emersione extracomunitari L. 102/09	0,00	0,00	0,00	0,00	0,00	0,00
				Quota per medicina Penitenziaria Dlvo 230/99	0,00	0,00	0,00	0,00	0,00	0,00
				Quota per hanseniani L. 31/86	0,00	0,00	0,00	0,00	0,00	0,00
				Quota per fibrosi Cistica L. 362/98	0,00	0,00	0,00	0,00	0,00	0,00
				Quota per extracomunitari irregolari L. 40/98	0,00	0,00	0,00	0,00	0,00	0,00
				Quota per fondo esclusivita L. 488/99	0,00	0,00	0,00	0,00	0,00	0,00
				Quota per borse studio MG L. 109/88	0,00	0,00	0,00	0,00	0,00	0,00
				Quota per veterinaria L. 218/88	0,00	0,00	0,00	0,00	0,00	0,00
				Quota per Aids L. 135/90	0,00	0,00	0,00	0,00	0,00	0,00
				Quota per progetti di PSN L. 662/96	0,00	0,00	0,00	0,00	0,00	0,00
				Quota per mutui pre-riforma	0,00	0,00	0,00	0,00	0,00	0,00
				Quota per borse studio specializzandi	0,00	0,00	0,00	0,00	0,00	0,00
				Fondo per ripiano disavanz progressi	0,00	0,00	0,00	0,00	0,00	0,00



202030400	202030301	202030301	Fondo per ripiano disavanz progressi	0,00	0,00	0,00	0,00	0,00	0,00	0,00
	202030400	202030400	Fondo finanziamento sanitario aggiuntivo corrente LEA	0,00	0,00	0,00	0,00	0,00	0,00	0,00
	202030401	202030401	Fondo finanziamento sanitario aggiuntivo corrente LEA	0,00	0,00	0,00	0,00	0,00	0,00	0,00
	202030500	202030500	Fondo finanziamento sanitario aggiuntivo corrente extra LEA	0,00	0,00	0,00	0,00	0,00	0,00	0,00
	202030501	202030501	Fondo finanziamento sanitario aggiuntivo corrente extra LEA	0,00	0,00	0,00	0,00	0,00	0,00	0,00
	202030600	202030601	Fondo finanziamento per ricerca	0,00	0,00	0,00	0,00	0,00	0,00	0,00
	202030700	202030700	Fondo finanziamento per investimenti	0,00	0,00	0,00	0,00	0,00	0,00	0,00
	202030701	202030701	Fondo finanziamento per investimenti	0,00	0,00	0,00	0,00	0,00	0,00	0,00
202040000	202040000	202040000	QUOTE INUTILIZZATE CONTRIBUTI	11.068.474,19	11.068.474,19	0,00	0,00	0,00	0,00	0,00
	202040100	202040100	Quote inutilizzate contributi da Regione o Prov. Aut. per quota F.S. vincolato	6.100.803,00	6.100.803,00	0,00	0,00	0,00	0,00	0,00
	202040101	202040101	Quote inutilizzate contributi da Regione o Prov. Aut. per quota F.S. vincolato	0,00	0,00	0,00	0,00	0,00	0,00	0,00
	202040102	202040102	Quote inutilizzate contributi da Regione per rinnovo convenzioni L. 133/08	0,00	0,00	0,00	0,00	0,00	0,00	0,00
	202040103	202040103	Quote inutilizzate contributi da Regione per emersione extracomunitari L. 102/09	0,00	0,00	0,00	0,00	0,00	0,00	0,00
	202040104	202040104	Quote inutilizzate contributi da Regione per medicina Penitenziaria Dlvo 230/99	0,00	0,00	0,00	0,00	0,00	0,00	0,00
	202040105	202040105	Quote inutilizzate contributi da Regione per hanseniani L. 31/86	0,00	0,00	0,00	0,00	0,00	0,00	0,00
	202040106	202040106	Quote inutilizzate contributi da Regione per Fibrosi Cistica L. 362/96	0,00	0,00	0,00	0,00	0,00	0,00	0,00
	202040107	202040107	Quote inutilizzate contributi da Regione per Extracomunitari irregolari L. 40/98	0,00	0,00	0,00	0,00	0,00	0,00	0,00
	202040108	202040108	Quote inutilizzate contributi da Regione per Fondo esclusività L. 488/99	0,00	0,00	0,00	0,00	0,00	0,00	0,00
	202040109	202040109	Quote inutilizzate contributi da Regione per Borse studio MG L. 109/88	0,00	0,00	0,00	0,00	0,00	0,00	0,00
	202040110	202040110	Quote inutilizzate contributi da Regione per Veterinaria L. 218/88	0,00	0,00	0,00	0,00	0,00	0,00	0,00
	202040111	202040111	Quote inutilizzate contributi da Regione per Aids L. 135/90	0,00	0,00	0,00	0,00	0,00	0,00	0,00
	202040112	202040112	Quote inutilizzate contributi da Regione per Progetti di PSN L. 662/96	6.100.803,00	6.100.803,00	0,00	0,00	0,00	0,00	0,00
	202040113	202040113	Quote inutilizzate contributi da Regione per Mutui pre-riforma	0,00	0,00	0,00	0,00	0,00	0,00	0,00
	202040114	202040114	Quote inutilizzate contributi da Regione per Borse studio specializzandi	0,00	0,00	0,00	0,00	0,00	0,00	0,00
202040200	202040200	202040200	Quote inutilizzate contributi vincolati da Regione (extra fondo)	0,00	0,00	0,00	0,00	0,00	0,00	0,00
	202040201	202040201	Quote inutilizzate contributi vincolati da Regione (extra fondo)	0,00	0,00	0,00	0,00	0,00	0,00	0,00
202040300	202040300	202040300	Quote inutilizzate contributi vincolati da soggetti pubblici (extra fondo)	0,00	0,00	0,00	0,00	0,00	0,00	0,00
	202040301	202040301	Quote inutilizzate contributi per ricerca	2.513.160,70	2.513.160,70	0,00	0,00	0,00	0,00	0,00
	202040400	202040400	Quote inutilizzate contributi per ricerca	2.513.160,70	2.513.160,70	0,00	0,00	0,00	0,00	0,00
	202040401	202040401	Quote inutilizzate contributi vincolati da privati	2.454.510,49	2.454.510,49	0,00	0,00	0,00	0,00	0,00
	202040500	202040501	Quote inutilizzate contributi vincolati da privati	2.454.510,49	2.454.510,49	0,00	0,00	0,00	0,00	0,00
202050000	202050000	202050000	ALTRI FONDI PER ONERI E SPESE	2.024.641,60	2.024.641,60	0,00	0,00	0,00	0,00	0,00
	202050100	202050100	Fondi integrativi pensione	0,00	0,00	0,00	0,00	0,00	0,00	0,00
	202050101	202050101	Fondi integrativi pensione	0,00	0,00	0,00	0,00	0,00	0,00	0,00
	202050200	202050200	Fondo rinnovi contrattuali personale dipendente	0,00	0,00	0,00	0,00	0,00	0,00	0,00
	202050201	202050201	Fondo rinnovi contrattuali personale dipendente	0,00	0,00	0,00	0,00	0,00	0,00	0,00
	202050300	202050300	Fondo rinnovi convenzioni MMG/PLS/MCA	0,00	0,00	0,00	0,00	0,00	0,00	0,00
	202050301	202050301	Fondo rinnovi convenzioni MMG/PLS/MCA	0,00	0,00	0,00	0,00	0,00	0,00	0,00
	202050400	202050400	Fondo rinnovi convenzioni medici Sumai	0,00	0,00	0,00	0,00	0,00	0,00	0,00
	202050401	202050401	Fondo rinnovi convenzioni medici Sumai	2.024.641,60	2.024.641,60	0,00	0,00	0,00	0,00	0,00
	202050500	202050501	Altri fondi per oneri e spese	2.024.641,60	2.024.641,60	0,00	0,00	0,00	0,00	0,00
203010000	203010000	203010000	TRATTAMENTO FINE RAPPORTO	0,00	0,00	0,00	0,00	0,00	0,00	0,00
	203010000	203010000	FONDO PER PREMI OPEROSITA' MEDICI SUMAI	0,00	0,00	0,00	0,00	0,00	0,00	0,00
	203010100	203010100	Fondo per premi operosità medici SUMAI	0,00	0,00	0,00	0,00	0,00	0,00	0,00
	203010101	203010101	Fondo per premi operosità medici SUMAI	0,00	0,00	0,00	0,00	0,00	0,00	0,00
203020000	203020000	203020000	FONDO PER TRATTAMENTO DI FINE RAPPORTO DIPENDENTI	0,00	0,00	0,00	0,00	0,00	0,00	0,00
	203020100	203020100	Fondo per trattamento di fine rapporto dipendenti	0,00	0,00	0,00	0,00	0,00	0,00	0,00
	203020101	203020101	Fondo per trattamento di fine rapporto dipendenti	0,00	0,00	0,00	0,00	0,00	0,00	0,00
204000000	204000000	204010000	DEBITI	77.146.838,48	77.146.838,48	0,00	0,00	0,00	0,00	0,00
	204010000	204010000	DEBITI PER MUTUI PASSIVI	0,00	0,00	0,00	0,00	0,00	0,00	0,00



204010100	204010101	204010100	Debiti per mutui passivi	0,00	0,00	0,00	0,00	0,00	0,00
		204010101	Debiti per mutui passivi	0,00	0,00	0,00	0,00	0,00	0,00
204020000		204020000	DEBITI V/STATO	11.758,50	11.758,50	11.758,50	0,00	0,00	0,00
	204020100	204020100	Debiti v/Stato per mobilità passiva extraregionale	0,00	0,00	0,00	0,00	0,00	0,00
	204020101	204020101	Debiti v/Stato per mobilità passiva extraregionale	0,00	0,00	0,00	0,00	0,00	0,00
	204020200	204020200	Debiti v/Stato per mobilità passiva internazionale	0,00	0,00	0,00	0,00	0,00	0,00
	204020201	204020201	Debiti v/Stato per mobilità passiva internazionale	0,00	0,00	0,00	0,00	0,00	0,00
	204020300	204020300	Accanto quota FSR v/Stato	0,00	0,00	0,00	0,00	0,00	0,00
	204020301	204020301	Accanto quota FSR v/Stato	0,00	0,00	0,00	0,00	0,00	0,00
	204020400	204020400	Debiti v/Stato per restituzione finanziamenti - per ricerca	0,00	0,00	0,00	0,00	0,00	0,00
	204020401	204020401	Debiti v/Stato per restituzione finanziamenti - per ricerca	0,00	0,00	0,00	0,00	0,00	0,00
	204020500	204020500	Altri debiti v/Stato	11.758,50	11.758,50	11.758,50	0,00	0,00	0,00
	204020501	204020501	Altri debiti v/Stato	11.758,50	11.758,50	11.758,50	0,00	0,00	0,00
204030000		204030000	DEBITI V/REGIONE O PROVINCIA AUTONOMA	0,00	0,00	0,00	0,00	0,00	0,00
	204030100	204030100	Debiti v/Regione o Provincia Autonoma per finanziamenti	0,00	0,00	0,00	0,00	0,00	0,00
	204030101	204030101	Debiti v/Regione o Provincia Autonoma per finanziamenti	0,00	0,00	0,00	0,00	0,00	0,00
	204030200	204030200	Debiti v/Regione o Provincia Autonoma per mobilità passiva intraregionale	0,00	0,00	0,00	0,00	0,00	0,00
	204030201	204030201	Debiti v/Regione o Provincia Autonoma per mobilità passiva intraregionale	0,00	0,00	0,00	0,00	0,00	0,00
	204030300	204030300	Debiti v/Regione o Provincia Autonoma per mobilità passiva extraregionale	0,00	0,00	0,00	0,00	0,00	0,00
	204030301	204030301	Debiti v/Regione o Provincia Autonoma per mobilità passiva extraregionale	0,00	0,00	0,00	0,00	0,00	0,00
	204030400	204030400	Accanto quota FSR da Regione o Provincia Autonoma	0,00	0,00	0,00	0,00	0,00	0,00
	204030401	204030401	Accanto quota FSR da Regione o Provincia Autonoma	0,00	0,00	0,00	0,00	0,00	0,00
	204030500	204030500	Altri debiti v/Regione o Provincia Autonoma	0,00	0,00	0,00	0,00	0,00	0,00
	204030501	204030501	Altri debiti v/Regione o Provincia Autonoma	0,00	0,00	0,00	0,00	0,00	0,00
204040000		204040000	DEBITI V/COMUNI	342.874,47	342.874,47	342.874,47	0,00	0,00	0,00
	204040100	204040100	Debiti v/Comuni	342.874,47	342.874,47	342.874,47	0,00	0,00	0,00
	204040101	204040101	Debiti v/Comuni	342.874,47	342.874,47	342.874,47	0,00	0,00	0,00
204050000		204050000	DEBITI V/AZIENDE SANITARIE PUBBLICHE	8.516.139,67	8.516.139,67	8.516.139,67	0,00	0,00	0,00
	204050100	204050100	Debiti v/Aziende sanitarie pubbliche della Regione - per quota FSR	0,00	0,00	0,00	0,00	0,00	0,00
	204050101	204050101	Debiti v/asi Roma A - per quota FSR	0,00	0,00	0,00	0,00	0,00	0,00
	204050102	204050102	Debiti v/asi Roma B - per quota FSR	0,00	0,00	0,00	0,00	0,00	0,00
	204050103	204050103	Debiti v/asi Roma C - per quota FSR	0,00	0,00	0,00	0,00	0,00	0,00
	204050104	204050104	Debiti v/asi Roma D - per quota FSR	0,00	0,00	0,00	0,00	0,00	0,00
	204050105	204050105	Debiti v/asi Roma E - per quota FSR	0,00	0,00	0,00	0,00	0,00	0,00
	204050106	204050106	Debiti v/asi Roma F - per quota FSR	0,00	0,00	0,00	0,00	0,00	0,00
	204050107	204050107	Debiti v/asi Roma G - per quota FSR	0,00	0,00	0,00	0,00	0,00	0,00
	204050108	204050108	Debiti v/asi Roma H - per quota FSR	0,00	0,00	0,00	0,00	0,00	0,00
	204050109	204050109	Debiti v/asi Viterbo - per quota FSR	0,00	0,00	0,00	0,00	0,00	0,00
	204050110	204050110	Debiti v/asi Rieti - per quota FSR	0,00	0,00	0,00	0,00	0,00	0,00
	204050111	204050111	Debiti v/asi Latina - per quota FSR	0,00	0,00	0,00	0,00	0,00	0,00
	204050112	204050112	Debiti v/asi Frosinone - per quota FSR	0,00	0,00	0,00	0,00	0,00	0,00
	204050113	204050113	Debiti v/S Camillo Forlanni - per quota FSR	0,00	0,00	0,00	0,00	0,00	0,00
	204050114	204050114	Debiti v/S Giovanni Addolorata - per quota FSR	0,00	0,00	0,00	0,00	0,00	0,00
	204050115	204050115	Debiti v/S Filippo Neri - per quota FSR	0,00	0,00	0,00	0,00	0,00	0,00
	204050116	204050116	Debiti v/Poliniclinico Umberto I - per quota FSR	0,00	0,00	0,00	0,00	0,00	0,00
	204050117	204050117	Debiti v/IFO - per quota FSR	0,00	0,00	0,00	0,00	0,00	0,00
	204050118	204050118	Debiti v/INMI - per quota FSR	0,00	0,00	0,00	0,00	0,00	0,00
	204050119	204050119	Debiti v/S Andrea - per quota FSR	0,00	0,00	0,00	0,00	0,00	0,00
	204050120	204050120	Debiti v/Poliniclinico Tor Vergata - per quota FSR	0,00	0,00	0,00	0,00	0,00	0,00
	204050121	204050121	Debiti v/ARES - per quota FSR	0,00	0,00	0,00	0,00	0,00	0,00
204050200		204050200	Debiti v/Aziende sanitarie pubbliche della Regione - per finanziamento sanitario aggiuntivo corrente LEA	0,00	0,00	0,00	0,00	0,00	0,00
	204050201	204050201	Debiti v/asi Roma A - per finanziamento sanitario aggiuntivo corrente LEA	0,00	0,00	0,00	0,00	0,00	0,00
	204050202	204050202	Debiti v/asi Roma B - per finanziamento sanitario aggiuntivo corrente LEA	0,00	0,00	0,00	0,00	0,00	0,00
	204050203	204050203	Debiti v/asi Roma C - per finanziamento sanitario aggiuntivo corrente LEA	0,00	0,00	0,00	0,00	0,00	0,00
	204050204	204050204	Debiti v/asi Roma D - per finanziamento sanitario aggiuntivo corrente LEA	0,00	0,00	0,00	0,00	0,00	0,00
	204050205	204050205	Debiti v/asi Roma E - per finanziamento sanitario aggiuntivo corrente LEA	0,00	0,00	0,00	0,00	0,00	0,00
	204050206	204050206	Debiti v/asi Roma F - per finanziamento sanitario aggiuntivo corrente LEA	0,00	0,00	0,00	0,00	0,00	0,00



	204050207	204050207	Debiti v/asi Roma G - per finanziamento sanitario aggiuntivo corrente LEA	0,00	0,00	0,00	0,00	0,00	0,00
	204050208	204050208	Debiti v/asi Roma H - per finanziamento sanitario aggiuntivo corrente LEA	0,00	0,00	0,00	0,00	0,00	0,00
	204050209	204050209	Debiti v/asi Viterbo - per finanziamento sanitario aggiuntivo corrente LEA	0,00	0,00	0,00	0,00	0,00	0,00
	204050210	204050210	Debiti v/asi Rieti - per finanziamento sanitario aggiuntivo corrente LEA	0,00	0,00	0,00	0,00	0,00	0,00
	204050211	204050211	Debiti v/asi Latina - per finanziamento sanitario aggiuntivo corrente LEA	0,00	0,00	0,00	0,00	0,00	0,00
	204050212	204050212	Debiti v/asi Frosinone - per finanziamento sanitario aggiuntivo corrente LEA	0,00	0,00	0,00	0,00	0,00	0,00
	204050213	204050213	Debiti v/S Camillo Forlanini - per finanziamento sanitario aggiuntivo corrente LEA	0,00	0,00	0,00	0,00	0,00	0,00
	204050214	204050214	Debiti v/S Giovanni Addolorata - per finanziamento sanitario aggiuntivo corrente LEA	0,00	0,00	0,00	0,00	0,00	0,00
	204050215	204050215	Debiti v/S Filippo Neri - per finanziamento sanitario aggiuntivo corrente LEA	0,00	0,00	0,00	0,00	0,00	0,00
	204050216	204050216	Debiti v/Polinamico Umberto I - per finanziamento sanitario aggiuntivo corrente LEA	0,00	0,00	0,00	0,00	0,00	0,00
	204050217	204050217	Debiti v/IFO - per finanziamento sanitario aggiuntivo corrente LEA	0,00	0,00	0,00	0,00	0,00	0,00
	204050218	204050218	Debiti v/INMI - per finanziamento sanitario aggiuntivo corrente LEA	0,00	0,00	0,00	0,00	0,00	0,00
	204050219	204050219	Debiti v/S Andrea - per finanziamento sanitario aggiuntivo corrente LEA	0,00	0,00	0,00	0,00	0,00	0,00
	204050220	204050220	Debiti v/Polinamico Tor Vergata - per finanziamento sanitario aggiuntivo corrente LEA	0,00	0,00	0,00	0,00	0,00	0,00
	204050221	204050221	Debiti v/ARES - per finanziamento sanitario aggiuntivo corrente LEA	0,00	0,00	0,00	0,00	0,00	0,00
204050300	204050300	204050300	Debiti v/Aziende sanitarie pubbliche della Regione - per finanziamento sanitario aggiuntivo corrente extra LEA	0,00	0,00	0,00	0,00	0,00	0,00
	204050301	204050301	Debiti v/asi Roma A - per finanziamento sanitario aggiuntivo corrente extra LEA	0,00	0,00	0,00	0,00	0,00	0,00
	204050302	204050302	Debiti v/asi Roma B - per finanziamento sanitario aggiuntivo corrente extra LEA	0,00	0,00	0,00	0,00	0,00	0,00
	204050303	204050303	Debiti v/asi Roma C - per finanziamento sanitario aggiuntivo corrente extra LEA	0,00	0,00	0,00	0,00	0,00	0,00
	204050304	204050304	Debiti v/asi Roma D - per finanziamento sanitario aggiuntivo corrente extra LEA	0,00	0,00	0,00	0,00	0,00	0,00
	204050305	204050305	Debiti v/asi Roma E - per finanziamento sanitario aggiuntivo corrente extra LEA	0,00	0,00	0,00	0,00	0,00	0,00
	204050306	204050306	Debiti v/asi Roma F - per finanziamento sanitario aggiuntivo corrente extra LEA	0,00	0,00	0,00	0,00	0,00	0,00
	204050307	204050307	Debiti v/asi Roma G - per finanziamento sanitario aggiuntivo corrente extra LEA	0,00	0,00	0,00	0,00	0,00	0,00
	204050308	204050308	Debiti v/asi Roma H - per finanziamento sanitario aggiuntivo corrente extra LEA	0,00	0,00	0,00	0,00	0,00	0,00
	204050309	204050309	Debiti v/asi Viterbo - per finanziamento sanitario aggiuntivo corrente extra LEA	0,00	0,00	0,00	0,00	0,00	0,00
	204050310	204050310	Debiti v/asi Rieti - per finanziamento sanitario aggiuntivo corrente extra LEA	0,00	0,00	0,00	0,00	0,00	0,00
	204050311	204050311	Debiti v/asi Latina - per finanziamento sanitario aggiuntivo corrente extra LEA	0,00	0,00	0,00	0,00	0,00	0,00
	204050312	204050312	Debiti v/asi Frosinone - per finanziamento sanitario aggiuntivo corrente extra LEA	0,00	0,00	0,00	0,00	0,00	0,00
	204050313	204050313	Debiti v/S Camillo Forlanini - per finanziamento sanitario aggiuntivo corrente extra LEA	0,00	0,00	0,00	0,00	0,00	0,00
	204050314	204050314	Debiti v/S Giovanni Addolorata - per finanziamento sanitario aggiuntivo corrente extra LEA	0,00	0,00	0,00	0,00	0,00	0,00
	204050315	204050315	Debiti v/S Filippo Neri - per finanziamento sanitario aggiuntivo corrente extra LEA	0,00	0,00	0,00	0,00	0,00	0,00
	204050316	204050316	Debiti v/Polinamico Umberto I - per finanziamento sanitario aggiuntivo corrente extra LEA	0,00	0,00	0,00	0,00	0,00	0,00
	204050317	204050317	Debiti v/IFO - per finanziamento sanitario aggiuntivo corrente extra LEA	0,00	0,00	0,00	0,00	0,00	0,00
	204050318	204050318	Debiti v/INMI - per finanziamento sanitario aggiuntivo corrente extra LEA	0,00	0,00	0,00	0,00	0,00	0,00
	204050319	204050319	Debiti v/S Andrea - per finanziamento sanitario aggiuntivo corrente extra LEA	0,00	0,00	0,00	0,00	0,00	0,00
	204050320	204050320	Debiti v/Polinamico Tor Vergata - per finanziamento sanitario aggiuntivo corrente extra LEA	0,00	0,00	0,00	0,00	0,00	0,00
	204050321	204050321	Debiti v/ARES - per finanziamento sanitario aggiuntivo corrente extra LEA	0,00	0,00	0,00	0,00	0,00	0,00
204050400	204050400	204050400	Debiti v/Aziende sanitarie pubbliche della Regione - per mobilità in compensazione	0,00	0,00	0,00	0,00	0,00	0,00



204050401	204050401	Debiti v/si Roma A - per mobilità in compensazione	0,00	0,00	0,00	0,00	0,00	0,00
204050402	204050402	Debiti v/si Roma B - per mobilità in compensazione	0,00	0,00	0,00	0,00	0,00	0,00
204050403	204050403	Debiti v/si Roma C - per mobilità in compensazione	0,00	0,00	0,00	0,00	0,00	0,00
204050404	204050404	Debiti v/si Roma D - per mobilità in compensazione	0,00	0,00	0,00	0,00	0,00	0,00
204050405	204050405	Debiti v/si Roma E - per mobilità in compensazione	0,00	0,00	0,00	0,00	0,00	0,00
204050406	204050406	Debiti v/si Roma F - per mobilità in compensazione	0,00	0,00	0,00	0,00	0,00	0,00
204050407	204050407	Debiti v/si Roma G - per mobilità in compensazione	0,00	0,00	0,00	0,00	0,00	0,00
204050408	204050408	Debiti v/si Roma H - per mobilità in compensazione	0,00	0,00	0,00	0,00	0,00	0,00
204050409	204050409	Debiti v/si Viterbo - per mobilità in compensazione	0,00	0,00	0,00	0,00	0,00	0,00
204050410	204050410	Debiti v/si Rieti - per mobilità in compensazione	0,00	0,00	0,00	0,00	0,00	0,00
204050411	204050411	Debiti v/si Latina - per mobilità in compensazione	0,00	0,00	0,00	0,00	0,00	0,00
204050412	204050412	Debiti v/si Frosinone - per mobilità in compensazione	0,00	0,00	0,00	0,00	0,00	0,00
204050413	204050413	Debiti v/si Camillo Forlani - per mobilità in compensazione	0,00	0,00	0,00	0,00	0,00	0,00
204050414	204050414	Debiti v/si Giovanni Addolorata - per mobilità in compensazione	0,00	0,00	0,00	0,00	0,00	0,00
204050415	204050415	Debiti v/si Filippo Neri - per mobilità in compensazione	0,00	0,00	0,00	0,00	0,00	0,00
204050416	204050416	Debiti v/Policlino Umberto I - per mobilità in compensazione	0,00	0,00	0,00	0,00	0,00	0,00
204050417	204050417	Debiti v/IFO - per mobilità in compensazione	0,00	0,00	0,00	0,00	0,00	0,00
204050418	204050418	Debiti v/INMI - per mobilità in compensazione	0,00	0,00	0,00	0,00	0,00	0,00
204050419	204050419	Debiti v/S. Andrea - per mobilità in compensazione	0,00	0,00	0,00	0,00	0,00	0,00
204050420	204050420	Debiti v/Policlino Tor Vergata - per mobilità in compensazione	0,00	0,00	0,00	0,00	0,00	0,00
204050421	204050421	Debiti v/ARES - per mobilità in compensazione	0,00	0,00	0,00	0,00	0,00	0,00
204050500	204050500	Debiti v/Aziende sanitarie pubbliche della Regione - per mobilità non in compensazione	0,00	0,00	0,00	0,00	0,00	0,00
204050501	204050501	Debiti v/si Roma A - per mobilità non in compensazione	0,00	0,00	0,00	0,00	0,00	0,00
204050502	204050502	Debiti v/si Roma B - per mobilità non in compensazione	0,00	0,00	0,00	0,00	0,00	0,00
204050503	204050503	Debiti v/si Roma C - per mobilità non in compensazione	0,00	0,00	0,00	0,00	0,00	0,00
204050504	204050504	Debiti v/si Roma D - per mobilità non in compensazione	0,00	0,00	0,00	0,00	0,00	0,00
204050505	204050505	Debiti v/si Roma E - per mobilità non in compensazione	0,00	0,00	0,00	0,00	0,00	0,00
204050506	204050506	Debiti v/si Roma F - per mobilità non in compensazione	0,00	0,00	0,00	0,00	0,00	0,00
204050507	204050507	Debiti v/si Roma G - per mobilità non in compensazione	0,00	0,00	0,00	0,00	0,00	0,00
204050508	204050508	Debiti v/si Roma H - per mobilità non in compensazione	0,00	0,00	0,00	0,00	0,00	0,00
204050509	204050509	Debiti v/si Viterbo - per mobilità non in compensazione	0,00	0,00	0,00	0,00	0,00	0,00
204050510	204050510	Debiti v/si Rieti - per mobilità non in compensazione	0,00	0,00	0,00	0,00	0,00	0,00
204050511	204050511	Debiti v/si Latina - per mobilità non in compensazione	0,00	0,00	0,00	0,00	0,00	0,00
204050512	204050512	Debiti v/si Frosinone - per mobilità non in compensazione	0,00	0,00	0,00	0,00	0,00	0,00
204050513	204050513	Debiti v/si Camillo Forlani - per mobilità non in compensazione	0,00	0,00	0,00	0,00	0,00	0,00
204050514	204050514	Debiti v/si Giovanni Addolorata - per mobilità non in compensazione	0,00	0,00	0,00	0,00	0,00	0,00
204050515	204050515	Debiti v/si Filippo Neri - per mobilità non in compensazione	0,00	0,00	0,00	0,00	0,00	0,00
204050516	204050516	Debiti v/Policlino Umberto I - per mobilità non in compensazione	0,00	0,00	0,00	0,00	0,00	0,00
204050517	204050517	Debiti v/IFO - per mobilità non in compensazione	0,00	0,00	0,00	0,00	0,00	0,00
204050518	204050518	Debiti v/INMI - per mobilità non in compensazione	0,00	0,00	0,00	0,00	0,00	0,00
204050519	204050519	Debiti v/S. Andrea - per mobilità non in compensazione	0,00	0,00	0,00	0,00	0,00	0,00
204050520	204050520	Debiti v/Policlino Tor Vergata - per mobilità non in compensazione	0,00	0,00	0,00	0,00	0,00	0,00
204050521	204050521	Debiti v/ARES - per mobilità non in compensazione	0,00	0,00	0,00	0,00	0,00	0,00
204050600	204050600	Debiti v/Aziende sanitarie pubbliche della Regione - per altre prestazioni	8.516.139,67	8.516.139,67	0,00	0,00	0,00	0,00
204050601	204050601	Debiti v/si Roma A - per altre prestazioni	2.657,17	2.657,17	0,00	0,00	0,00	0,00
204050602	204050602	Debiti v/si Roma B - per altre prestazioni	544.518,57	544.518,57	0,00	0,00	0,00	0,00
204050603	204050603	Debiti v/si Roma C - per altre prestazioni	106.967,68	106.967,68	0,00	0,00	0,00	0,00
204050604	204050604	Debiti v/si Roma D - per altre prestazioni	107.257,53	107.257,53	0,00	0,00	0,00	0,00
204050605	204050605	Debiti v/si Roma E - per altre prestazioni	831.720,20	831.720,20	0,00	0,00	0,00	0,00
204050606	204050606	Debiti v/si Roma F - per altre prestazioni	3.661,63	3.661,63	0,00	0,00	0,00	0,00
204050607	204050607	Debiti v/si Roma G - per altre prestazioni	24.837,00	24.837,00	0,00	0,00	0,00	0,00
204050608	204050608	Debiti v/si Roma H - per altre prestazioni	28.301,91	28.301,91	0,00	0,00	0,00	0,00
204050609	204050609	Debiti v/si Viterbo - per altre prestazioni	11.087,00	11.087,00	0,00	0,00	0,00	0,00
204050610	204050610	Debiti v/si Rieti - per altre prestazioni	1.702,58	1.702,58	0,00	0,00	0,00	0,00



204050611	204050611	Debiti v/asi Latina - per altre prestazioni	18.192,65	18.192,65	0,00	0,00	0,00
204050612	204050612	Debiti v/asi Frosinone - per altre prestazioni	7.507,72	7.507,72	0,00	0,00	0,00
204050613	204050613	Debiti v/S. Camillo Forlanni - per altre prestazioni	6.230.853,40	6.230.853,40	0,00	0,00	0,00
204050614	204050614	Debiti v/S. Giovanni Addolorata - per altre prestazioni	231.952,47	231.952,47	0,00	0,00	0,00
204050615	204050615	Debiti v/S. Filippo Neri - per altre prestazioni	12.997,66	12.997,66	0,00	0,00	0,00
204050616	204050616	Debiti v/Policlinico Umberto I - per altre prestazioni	85.070,07	85.070,07	0,00	0,00	0,00
204050617	204050617	Debiti v/IFO - per altre prestazioni	0,00	0,00	0,00	0,00	0,00
204050618	204050618	Debiti v/INMI - per altre prestazioni	81.864,43	81.864,43	0,00	0,00	0,00
204050619	204050619	Debiti v/S. Andrea - per altre prestazioni	51.050,00	51.050,00	0,00	0,00	0,00
204050620	204050620	Debiti v/Policlinico Tor Vergata - per altre prestazioni	133.940,00	133.940,00	0,00	0,00	0,00
204050621	204050621	Debiti v/ARES - per altre prestazioni	0,00	0,00	0,00	0,00	0,00
204050700	204050700	Debiti v/Aziende sanitarie pubbliche Extraregione	0,00	0,00	0,00	0,00	0,00
204050701	204050701	Debiti v/Aziende sanitarie pubbliche Extraregione	0,00	0,00	0,00	0,00	0,00
204050800	204050800	Debiti v/Aziende sanitarie pubbliche della Regione per versamenti c/patrimonio netto	0,00	0,00	0,00	0,00	0,00
204050801	204050801	Debiti v/asi Roma A - per versamenti c/patrimonio netto	0,00	0,00	0,00	0,00	0,00
204050802	204050802	Debiti v/asi Roma B - per versamenti c/patrimonio netto	0,00	0,00	0,00	0,00	0,00
204050803	204050803	Debiti v/asi Roma C - per versamenti c/patrimonio netto	0,00	0,00	0,00	0,00	0,00
204050804	204050804	Debiti v/asi Roma D - per versamenti c/patrimonio netto	0,00	0,00	0,00	0,00	0,00
204050805	204050805	Debiti v/asi Roma E - per versamenti c/patrimonio netto	0,00	0,00	0,00	0,00	0,00
204050806	204050806	Debiti v/asi Roma F - per versamenti c/patrimonio netto	0,00	0,00	0,00	0,00	0,00
204050807	204050807	Debiti v/asi Roma G - per versamenti c/patrimonio netto	0,00	0,00	0,00	0,00	0,00
204050808	204050808	Debiti v/asi Roma H - per versamenti c/patrimonio netto	0,00	0,00	0,00	0,00	0,00
204050809	204050809	Debiti v/asi Viterbo - per versamenti c/patrimonio netto	0,00	0,00	0,00	0,00	0,00
204050810	204050810	Debiti v/asi Rieti - per versamenti c/patrimonio netto	0,00	0,00	0,00	0,00	0,00
204050811	204050811	Debiti v/asi Latina - per versamenti c/patrimonio netto	0,00	0,00	0,00	0,00	0,00
204050812	204050812	Debiti v/asi Frosinone - per versamenti c/patrimonio netto	0,00	0,00	0,00	0,00	0,00
204050813	204050813	Debiti v/S. Camillo Forlanni - per versamenti c/patrimonio netto	0,00	0,00	0,00	0,00	0,00
204050814	204050814	Debiti v/S. Giovanni Addolorata - per versamenti c/patrimonio netto	0,00	0,00	0,00	0,00	0,00
204050815	204050815	Debiti v/S. Filippo Neri - per versamenti c/patrimonio netto	0,00	0,00	0,00	0,00	0,00
204050816	204050816	Debiti v/Policlinico Umberto I - per versamenti c/patrimonio netto	0,00	0,00	0,00	0,00	0,00
204050817	204050817	Debiti v/IFO - per versamenti c/patrimonio netto	0,00	0,00	0,00	0,00	0,00
204050818	204050818	Debiti v/INMI - per versamenti c/patrimonio netto	0,00	0,00	0,00	0,00	0,00
204050819	204050819	Debiti v/S. Andrea - per versamenti c/patrimonio netto	0,00	0,00	0,00	0,00	0,00
204050820	204050820	Debiti v/Policlinico Tor Vergata - per versamenti c/patrimonio netto	0,00	0,00	0,00	0,00	0,00
204050821	204050821	Debiti v/ARES - per versamenti c/patrimonio netto	0,00	0,00	0,00	0,00	0,00
204060000	204060000	DEBITI V/SOCIETA' PARTECIPATE E/O ENTI DIPENDENTI DELLA REGIONE	0,00	0,00	0,00	0,00	0,00
204060100	204060100	Debiti v/enti regionali	0,00	0,00	0,00	0,00	0,00
204060101	204060101	Debiti v/enti regionali	0,00	0,00	0,00	0,00	0,00
204060200	204060200	Debiti v/sperimentazioni gestionali	0,00	0,00	0,00	0,00	0,00
204060201	204060201	Debiti v/sperimentazioni gestionali	0,00	0,00	0,00	0,00	0,00
204060300	204060300	Debiti v/altre partecipate	0,00	0,00	0,00	0,00	0,00
204060301	204060301	Debiti v/ARPA	0,00	0,00	0,00	0,00	0,00
204060302	204060302	Debiti v/FORNITORI	56.139.059,25	56.139.059,25	0,00	0,00	0,00
204070000	204070000	DEBITI V/EROGATORI (privati accreditati e convenzionati) di prestazioni sanitarie	0,00	0,00	0,00	0,00	0,00
204070100	204070100	Debiti v/medici di base	0,00	0,00	0,00	0,00	0,00
204070101	204070101	Debiti v/medici di base	0,00	0,00	0,00	0,00	0,00
204070102	204070102	Debiti v/farmacie	0,00	0,00	0,00	0,00	0,00
204070103	204070103	Debiti v/medici SUMAI	0,00	0,00	0,00	0,00	0,00
204070104	204070104	Debiti v/IRCCS privati e Policlinici	0,00	0,00	0,00	0,00	0,00
204070105	204070105	Debiti v/Ospedali Classificati	0,00	0,00	0,00	0,00	0,00
204070106	204070106	Debiti v/Case di Cura	0,00	0,00	0,00	0,00	0,00
204070107	204070107	Debiti v/altri erogatori di prestazioni sanitarie - intraregione	0,00	0,00	0,00	0,00	0,00
204070108	204070108	Debiti verso erogatori privati - extraregione	0,00	0,00	0,00	0,00	0,00
204070109	204070109	Debiti verso erogatori privati per fatture e note di credito da ricevere	0,00	0,00	0,00	0,00	0,00
204070200	204070200	Debiti verso altri fornitori	56.139.059,25	56.139.059,25	0,00	0,00	0,00
204070201	204070201	Debiti verso altri fornitori nazionali	43.909.425,26	43.909.425,26	0,00	0,00	0,00
204070202	204070202	Debiti verso altri fornitori esteri	1.138.659,99	1.138.659,99	0,00	0,00	0,00



204080000	204070203	204070203	204070203	Debiti verso professionisti e collaboratori (ad esclusione degli organi diretti)	819.051,36	819.051,36	0,00	0,00	0,00
	204070204	204070204	204070204	Debiti verso altri fornitori per fatture e note di credito da ricevere	10.271.922,64	10.271.922,64	0,00	0,00	0,00
		204080000		DEBITI VISITUITO TESORIERE	3.881.730,99	3.881.730,99	0,00	0,00	0,00
		204080100		Debiti visituito tesoriere	3.881.730,99	3.881.730,99	0,00	0,00	0,00
		204080101		Debiti visituito tesoriere	0,00	0,00	0,00	0,00	0,00
		204080102		Debiti verso istituto tesoriere per anticipazione ordinaria	3.881.730,99	3.881.730,99	0,00	0,00	0,00
		204080103		Debiti verso istituto tesoriere per anticipazione straordinaria	0,00	0,00	0,00	0,00	0,00
		204090000		DEBITI TRIBUTARI	2.834.408,09	2.834.408,09	0,00	0,00	0,00
		204090100		Debiti tributari	2.834.408,09	2.834.408,09	0,00	0,00	0,00
		204090101		Erario c/ires	0,00	0,00	0,00	0,00	0,00
		204090102		Erario c/ritenute su lavoro autonomo	45.791,38	45.791,38	0,00	0,00	0,00
		204090103		Erario c/ritenute su lavoro dipendente	2.174.451,77	2.174.451,77	0,00	0,00	0,00
		204090104		Erario c/i.v.a.	-21.656,33	-21.656,33	0,00	0,00	0,00
		204090105		Erario c/irap	635.821,27	635.821,27	0,00	0,00	0,00
		204090106		Altre imposte e tasse	0,00	0,00	0,00	0,00	0,00
		204100000		DEBITI VISITUITI PREVIDENZIALI, ASSISTENZIALI E SICUREZZA SOCIALE	2.860.796,52	2.860.796,52	0,00	0,00	0,00
		204100100		Debiti visituiti previdenziali, assistenziali e sicurezza sociale	2.860.796,52	2.860.796,52	0,00	0,00	0,00
		204100101		Debiti verso INPDAP	2.747.387,32	2.747.387,32	0,00	0,00	0,00
		204100102		Debiti verso INPS lavoratori dipendenti	0,00	0,00	0,00	0,00	0,00
		204100103		Debiti verso INPS lavoratori autonomi	91.007,89	91.007,89	0,00	0,00	0,00
		204100104		Debiti verso INAIL	0,00	0,00	0,00	0,00	0,00
		204100105		Debiti verso ENPAM	0,00	0,00	0,00	0,00	0,00
		204100106		Debiti verso ONAOSI	21.059,73	21.059,73	0,00	0,00	0,00
		204100107		Debiti verso altri Istituti Previdenziali	1.341,58	1.341,58	0,00	0,00	0,00
		204110000		DEBITI V/ALTRI	2.560.070,99	2.560.070,99	0,00	0,00	0,00
		204110100		Debiti v/altri finanziatori	0,00	0,00	0,00	0,00	0,00
		204110101		Debiti v/altri finanziatori	0,00	0,00	0,00	0,00	0,00
		204110200		Debiti v/dipendenti	0,00	0,00	0,00	0,00	0,00
		204110201		Debiti verso personale retribuzioni esercizio in corso	2.282.028,12	2.282.028,12	0,00	0,00	0,00
		204110202		Debiti verso personale retribuzioni esercizi precedenti	37.866,52	37.866,52	0,00	0,00	0,00
		204110203		Debiti verso personale per rimborsi spese	2.244.161,60	2.244.161,60	0,00	0,00	0,00
		204110204		Altri debiti verso il personale per ferie maturate e non godute	0,00	0,00	0,00	0,00	0,00
		204110205		Debiti v/personale per rinnovi contrattuali	0,00	0,00	0,00	0,00	0,00
		204110300		Debiti v/gestioni liquidatorie	0,00	0,00	0,00	0,00	0,00
		204110301		Debiti v/gestioni liquidatorie	0,00	0,00	0,00	0,00	0,00
		204110400		Altri debiti diversi	278.042,87	278.042,87	0,00	0,00	0,00
		204110401		Debiti v/società controllate e collegate	0,00	0,00	0,00	0,00	0,00
		204110402		Debiti verso organizzazioni sindacali	10,07	10,07	0,00	0,00	0,00
		204110403		Debiti verso organi direttivi e istituzionali	0,00	0,00	0,00	0,00	0,00
		204110404		Debiti verso assistiti	0,00	0,00	0,00	0,00	0,00
		204110405		Altri debiti diversi	278.032,80	278.032,80	0,00	0,00	0,00
		204110406		Debiti al 31/12/2005	0,00	0,00	0,00	0,00	0,00
		204110407		Debiti quota 3,5% a servizi veterani della Regione D.lgs 194/08	0,00	0,00	0,00	0,00	0,00
		204110408		Debiti quota 1% a Laboratori Nazionali di referenza D.lgs 194/08	0,00	0,00	0,00	0,00	0,00
		204110409		Debiti quota 3,5% Istituti zooprofilattici D.lgs 194/08	0,00	0,00	0,00	0,00	0,00
		204110410		Debiti quota 2% Ministero della salute D.lgs 194/08	0,00	0,00	0,00	0,00	0,00
		204110411		Debiti maggiorazione 0,5% Ministero della salute D.lgs 194/08	0,00	0,00	0,00	0,00	0,00
		205000000		RATEI E RISCONTI PASSIVI	2.243.308,16	2.243.308,16	0,00	0,00	0,00
		205010000		RATEI PASSIVI	838.724,28	838.724,28	0,00	0,00	0,00
		205010100		Ratei passivi	838.724,28	838.724,28	0,00	0,00	0,00
		205010101		Ratei passivi	838.724,28	838.724,28	0,00	0,00	0,00
		205010200		Ratei passivi v/Aziende sanitarie pubbliche della Regione	0,00	0,00	0,00	0,00	0,00
		205010201		Ratei passivi v/Aziende sanitarie pubbliche della Regione	0,00	0,00	0,00	0,00	0,00
		205020000		RISCONTI PASSIVI	1.404.583,88	1.404.583,88	0,00	0,00	0,00
		205020100		Risconti passivi	1.404.583,88	1.404.583,88	0,00	0,00	0,00
		205020101		Risconti passivi	1.404.583,88	1.404.583,88	0,00	0,00	0,00
		205020200		Risconti passivi v/Aziende sanitarie pubbliche della Regione	0,00	0,00	0,00	0,00	0,00
		205020201		Risconti passivi v/Aziende sanitarie pubbliche della Regione	0,00	0,00	0,00	0,00	0,00
		300000000		CONTI D'ORDINE	0,00	0,00	0,00	0,00	0,00
		301000000		CONTI D'ORDINE DELL'ATTIVO	25.936,19	-25.936,19	51.872,38	0,00	0,00



301010000	301010100	301010100	CANONI DI LEASING ANCORA DA PAGARE	0,00	0,00	0,00	0,00	0,00	0,00
	301010101	301010101	Canoni di leasing ancora da pagare	0,00	0,00	0,00	0,00	0,00	0,00
301020000	301020100	301020000	DEPOSITI CAUZIONALI	-25.936,19	-25.936,19	0,00	0,00	0,00	0,00
	301020101	301020101	Depositi cauzionali	-25.936,19	-25.936,19	0,00	0,00	0,00	0,00
301030000	301030100	301030000	BENI IN COMODATO	0,00	0,00	0,00	0,00	0,00	0,00
	301030101	301030101	Beni in comodato	0,00	0,00	0,00	0,00	0,00	0,00
301040000	301040100	301040000	ALTRI CONTI D'ORDINE	0,00	0,00	0,00	0,00	0,00	0,00
	301040101	301040101	Altri conti d'ordine	0,00	0,00	0,00	0,00	0,00	0,00
	301040102	301040102	Garanzie prestate	0,00	0,00	0,00	0,00	0,00	0,00
	301040103	301040103	Garanzie ricevute	0,00	0,00	0,00	0,00	0,00	0,00
	301040104	301040104	Beni presso terzi	0,00	0,00	0,00	0,00	0,00	0,00
	301040105	301040105	Beni in contenzioso	0,00	0,00	0,00	0,00	0,00	0,00
	301040106	301040106	Altri impegni assunti	0,00	0,00	0,00	0,00	0,00	0,00
302000000	302000000	302000000	CONTI D'ORDINE DEL PASSIVO	25.936,19	25.936,19	0,00	0,00	0,00	0,00
302010000	302010100	302010000	CANONI DI LEASING ANCORA DA PAGARE	0,00	0,00	0,00	0,00	0,00	0,00
	302010101	302010101	Canoni di leasing ancora da pagare	0,00	0,00	0,00	0,00	0,00	0,00
302020000	302020100	302020000	DEPOSITI CAUZIONALI	25.936,19	25.936,19	0,00	0,00	0,00	0,00
	302020101	302020101	Depositi cauzionali	25.936,19	25.936,19	0,00	0,00	0,00	0,00
302030000	302030100	302030000	BENI IN COMODATO	0,00	0,00	0,00	0,00	0,00	0,00
	302030101	302030101	Beni in comodato	0,00	0,00	0,00	0,00	0,00	0,00
302040000	302040100	302040000	ALTRI CONTI D'ORDINE	0,00	0,00	0,00	0,00	0,00	0,00
	302040101	302040101	Altri conti d'ordine	0,00	0,00	0,00	0,00	0,00	0,00
	302040102	302040102	Garanzie prestate	0,00	0,00	0,00	0,00	0,00	0,00
	302040103	302040103	Garanzie ricevute	0,00	0,00	0,00	0,00	0,00	0,00
	302040104	302040104	Beni presso terzi	0,00	0,00	0,00	0,00	0,00	0,00
	302040105	302040105	Beni in contenzioso	0,00	0,00	0,00	0,00	0,00	0,00
	302040106	302040106	Altri impegni assunti	0,00	0,00	0,00	0,00	0,00	0,00
400000000	401000000	401000000	VALORE DELLA PRODUZIONE	157.813.702,50	157.813.702,50	0,00	0,00	0,00	0,00
			Contributi in c/esercizio	23.424.643,35	23.424.643,35	0,00	0,00	0,00	0,00
			Contributi da Regione per quota F. S. regionale	11.747.361,88	11.747.361,88	0,00	0,00	0,00	0,00
401000000	401010000	401010000	Contributi da Regione per quota F. S. regionale indistinto	4.680.057,71	4.680.057,71	0,00	0,00	0,00	0,00
	401010101	401010101	Quota F. S. regionale indistinto	4.680.057,71	4.680.057,71	0,00	0,00	0,00	0,00
401010200	401010201	401010200	Contributi da Regione per quota F. S. regionale vincolato	7.067.304,17	7.067.304,17	0,00	0,00	0,00	0,00
	401010202	401010202	Quota per rinnovo convenzioni L. 133/08	0,00	0,00	0,00	0,00	0,00	0,00
	401010203	401010203	Quota per emersione extracomunitari L. 102/09	0,00	0,00	0,00	0,00	0,00	0,00
	401010204	401010204	Quota per medicina Penitenziaria Divo 230/99	0,00	0,00	0,00	0,00	0,00	0,00
	401010205	401010205	Quota per hanseniani L. 31/86	0,00	0,00	0,00	0,00	0,00	0,00
	401010206	401010206	Quota per fibrosi Cistica L. 362/98	0,00	0,00	0,00	0,00	0,00	0,00
	401010207	401010207	Quota per extracomunitari irregolari L. 40/98	52.915,48	52.915,48	0,00	0,00	0,00	0,00
	401010208	401010208	Quota per fondo esclusività L. 488/99	70.553,89	70.553,89	0,00	0,00	0,00	0,00
	401010209	401010209	Quota per borse studio MG L. 109/88	0,00	0,00	0,00	0,00	0,00	0,00
	401010210	401010210	Quota per veterinaria L. 218/88	0,00	0,00	0,00	0,00	0,00	0,00
	401010211	401010211	Quota per Aids L. 135/90	0,00	0,00	0,00	0,00	0,00	0,00
	401010212	401010212	Quota per progetti di PSN L. 662/96	6.943.834,80	6.943.834,80	0,00	0,00	0,00	0,00
	401010213	401010213	Quota per mutui pre-riforma	0,00	0,00	0,00	0,00	0,00	0,00
401020000	401020100	401020000	Contributi da Regione per quote specializzate	0,00	0,00	0,00	0,00	0,00	0,00
	401020101	401020101	Contributi c/esercizio (extra fondo)	0,00	0,00	0,00	0,00	0,00	0,00
	401020102	401020102	Contributi da Regione (extra fondo) vincolati	0,00	0,00	0,00	0,00	0,00	0,00
401020200	401020201	401020200	Contributi da Regione (extra fondo) - Risorse aggiuntive da bilancio regionale a titolo di copertura LEA	0,00	0,00	0,00	0,00	0,00	0,00
	401020202	401020202	Contributi da Regione (extra fondo) - Risorse aggiuntive da bilancio regionale a titolo di copertura extra LEA	0,00	0,00	0,00	0,00	0,00	0,00
	401020203	401020203	Contributi da Regione (extra fondo) - Altro	0,00	0,00	0,00	0,00	0,00	0,00
	401020204	401020204	Contributi da Aziende sanitarie pubbliche della Regione (extra fondo)	0,00	0,00	0,00	0,00	0,00	0,00
	401020205	401020205	Contributi da Aziende sanitarie pubbliche della Regione (extra fondo) vincolati	0,00	0,00	0,00	0,00	0,00	0,00
	401020206	401020206	Contributi da Aziende sanitarie pubbliche della Regione (extra fondo) altro	0,00	0,00	0,00	0,00	0,00	0,00
	401020207	401020207	Contributi da altri soggetti pubblici (extra fondo)	0,00	0,00	0,00	0,00	0,00	0,00



401020301	401020301	Contributi da Provincia (extra fondo) vincolati	0,00	0,00	0,00	0,00	0,00	0,00	0,00
401020302	401020302	Contributi da Comune (extra fondo) vincolati	0,00	0,00	0,00	0,00	0,00	0,00	0,00
401020303	401020303	Contributi da Università (extra fondo) vincolati	0,00	0,00	0,00	0,00	0,00	0,00	0,00
401020304	401020304	Contributi da altri soggetti pubblici (extra fondo) vincolati	0,00	0,00	0,00	0,00	0,00	0,00	0,00
401020305	401020305	Contributi da altri soggetti pubblici (extra fondo) L. 210/92	0,00	0,00	0,00	0,00	0,00	0,00	0,00
401020306	401020306	Contributi da Provincia (extra fondo) - altro	0,00	0,00	0,00	0,00	0,00	0,00	0,00
401020307	401020307	Contributi da Comune (extra fondo) - altro	0,00	0,00	0,00	0,00	0,00	0,00	0,00
401020308	401020308	Contributi da Università (extra fondo) - altro	0,00	0,00	0,00	0,00	0,00	0,00	0,00
401020309	401020309	Contributi e trasferimenti correnti da Unione Europea	0,00	0,00	0,00	0,00	0,00	0,00	0,00
401020310	401020310	Contributi e trasferimenti correnti da altre istituzioni estere	0,00	0,00	0,00	0,00	0,00	0,00	0,00
401020311	401020311	Contributi da altri soggetti pubblici (extra fondo) - altro	0,00	0,00	0,00	0,00	0,00	0,00	0,00
401030000	401030000	Contributi c/esercizio per ricerca	11.619.781,47	11.619.781,47	11.619.781,47	11.619.781,47	11.619.781,47	11.619.781,47	0,00
401030100	401030100	Contributi da Ministero della Salute per ricerca corrente	4.837.605,14	4.837.605,14	4.837.605,14	4.837.605,14	4.837.605,14	4.837.605,14	0,00
401030101	401030101	Contributi da Ministero della Salute per ricerca corrente	4.837.605,14	4.837.605,14	4.837.605,14	4.837.605,14	4.837.605,14	4.837.605,14	0,00
401030200	401030200	Contributi da Ministero della Salute per ricerca finalizzata	1.998.465,14	1.998.465,14	1.998.465,14	1.998.465,14	1.998.465,14	1.998.465,14	0,00
401030201	401030201	Contributi da Ministero della Salute per ricerca finalizzata	1.998.465,14	1.998.465,14	1.998.465,14	1.998.465,14	1.998.465,14	1.998.465,14	0,00
401030300	401030300	Contributi da Regione ed altri soggetti pubblici per ricerca	540.765,76	540.765,76	540.765,76	540.765,76	540.765,76	540.765,76	0,00
401030301	401030301	Contributi da Regione ed altri soggetti pubblici per ricerca	540.765,76	540.765,76	540.765,76	540.765,76	540.765,76	540.765,76	0,00
401030400	401030400	Contributi da privati per ricerca	4.242.945,43	4.242.945,43	4.242.945,43	4.242.945,43	4.242.945,43	4.242.945,43	0,00
401030401	401030401	Contributi da privati per ricerca	4.242.945,43	4.242.945,43	4.242.945,43	4.242.945,43	4.242.945,43	4.242.945,43	0,00
401040000	401040000	Contributi c/esercizio da privati	57.500,00	57.500,00	57.500,00	57.500,00	57.500,00	57.500,00	0,00
401040100	401040100	Contributi c/esercizio da privati	57.500,00	57.500,00	57.500,00	57.500,00	57.500,00	57.500,00	0,00
401040101	401040101	Contributi c/esercizio per destinazione ad investimenti	57.500,00	57.500,00	57.500,00	57.500,00	57.500,00	57.500,00	0,00
402000000	402000000	Retifica contributi c/esercizio per destinazione ad investimenti	-953.133,90	-953.133,90	-953.133,90	-953.133,90	-953.133,90	-953.133,90	0,00
402010000	402010000	Retifica contributi in c/esercizio per destinazione ad investimenti - da Regione per quota F.S. regionale	-953.133,90	-953.133,90	-953.133,90	-953.133,90	-953.133,90	-953.133,90	0,00
402010100	402010100	Retifica contributi in c/esercizio per destinazione ad investimenti - da Regione per quota F.S. regionale	-953.133,90	-953.133,90	-953.133,90	-953.133,90	-953.133,90	-953.133,90	0,00
402010101	402010101	Retifica contributi in c/esercizio per destinazione ad investimenti - da Regione per quota F.S. regionale	-953.133,90	-953.133,90	-953.133,90	-953.133,90	-953.133,90	-953.133,90	0,00
402020000	402020000	Retifica contributi in c/esercizio per destinazione ad investimenti - altri contributi	0,00	0,00	0,00	0,00	0,00	0,00	0,00
402020100	402020100	Retifica contributi in c/esercizio per destinazione ad investimenti - altri contributi	0,00	0,00	0,00	0,00	0,00	0,00	0,00
402020101	402020101	Retifica contributi in c/esercizio per destinazione ad investimenti - altri contributi	0,00	0,00	0,00	0,00	0,00	0,00	0,00
403000000	403000000	Utilizzo fondi per quote inutilizzate contributi vincolati di esercizi precedenti	5.596.080,50	5.596.080,50	5.596.080,50	5.596.080,50	5.596.080,50	5.596.080,50	0,00
403010000	403010000	Utilizzo fondi per quote inutilizzate contributi di esercizi precedenti da Regione per quota F.S. regionale vincolato	1.510.765,30	1.510.765,30	1.510.765,30	1.510.765,30	1.510.765,30	1.510.765,30	0,00
403010100	403010100	Utilizzo fondi per quote inutilizzate contributi di esercizi precedenti da Regione per quota F.S. regionale vincolato	1.510.765,30	1.510.765,30	1.510.765,30	1.510.765,30	1.510.765,30	1.510.765,30	0,00
403010101	403010101	Utilizzo fondi per quote inutilizzate contributi di esercizi precedenti da Regione per quota rinnovo convenzioni L. 133/08	0,00	0,00	0,00	0,00	0,00	0,00	0,00
403010102	403010102	Utilizzo fondi per quote inutilizzate contributi di esercizi precedenti da Regione per quota emersione extracomunitari L. 102/09	0,00	0,00	0,00	0,00	0,00	0,00	0,00
403010103	403010103	Utilizzo fondi per quote inutilizzate contributi di esercizi precedenti da Regione per quota medicina Penitenziaria Divo 230/99	0,00	0,00	0,00	0,00	0,00	0,00	0,00
403010104	403010104	Utilizzo fondi per quote inutilizzate contributi di esercizi precedenti da Regione per quota hanseniiani L. 31/86	0,00	0,00	0,00	0,00	0,00	0,00	0,00
403010105	403010105	Utilizzo fondi per quote inutilizzate contributi di esercizi precedenti da Regione per quota Fibrosi Cistica L. 362/98	0,00	0,00	0,00	0,00	0,00	0,00	0,00
403010106	403010106	Utilizzo fondi per quote inutilizzate contributi di esercizi precedenti da Regione per quota Extracomunitari irregolari L. 40/98	0,00	0,00	0,00	0,00	0,00	0,00	0,00
403010107	403010107	Utilizzo fondi per quote inutilizzate contributi di esercizi precedenti da Regione per quota Fondo esclusività L. 498/99	0,00	0,00	0,00	0,00	0,00	0,00	0,00
403010108	403010108	Utilizzo fondi per quote inutilizzate contributi di esercizi precedenti da Regione per quota Borsa studio MG L. 109/88	0,00	0,00	0,00	0,00	0,00	0,00	0,00



					Utilizzo fondi per quote inutilizzate contributi di esercizi precedenti da Regione per quota Velenaria L. 218/88	0,00	0,00	0,00	0,00	0,00
					Utilizzo fondi per quote inutilizzate contributi di esercizi precedenti da Regione per quota Aids L. 135/90	0,00	0,00	0,00	0,00	0,00
					Utilizzo fondi per quote inutilizzate contributi di esercizi precedenti da Regione per quota Progetti di PSN L. 662/96	1.510.765,30	1.510.765,30	0,00	0,00	0,00
					Utilizzo fondi per quote inutilizzate contributi di esercizi precedenti da Regione per quota Mutui pre-riforma	0,00	0,00	0,00	0,00	0,00
					Utilizzo fondi per quote inutilizzate contributi di esercizi precedenti da Regione per quote Borse studio specializzandi	0,00	0,00	0,00	0,00	0,00
403020000	403010109	403010113	403010111	403020000	Utilizzo fondi per quote inutilizzate contributi di esercizi precedenti da Regione (extra fondo) vincolati	0,00	0,00	0,00	0,00	0,00
				403020100	Utilizzo fondi per quote inutilizzate contributi di esercizi precedenti da Regione (extra fondo) vincolati	0,00	0,00	0,00	0,00	0,00
					Utilizzo fondi per quote inutilizzate contributi di esercizi precedenti da Regione (extra fondo) vincolati	0,00	0,00	0,00	0,00	0,00
403030000	403010111	403020101	403030000	403030100	Utilizzo fondi per quote inutilizzate contributi di esercizi precedenti da soggetti pubblici (extra fondo) vincolati	0,00	0,00	0,00	0,00	0,00
					Utilizzo fondi per quote inutilizzate contributi di esercizi precedenti da soggetti pubblici (extra fondo) vincolati	0,00	0,00	0,00	0,00	0,00
					Utilizzo fondi per quote inutilizzate contributi di esercizi precedenti da soggetti pubblici (extra fondo) vincolati	0,00	0,00	0,00	0,00	0,00
403040000	403010111	403030101	403030101	403040000	Utilizzo fondi per quote inutilizzate contributi di esercizi precedenti da soggetti pubblici (extra fondo) vincolati	2.675.568,58	2.675.568,58	0,00	0,00	0,00
					Utilizzo fondi per quote inutilizzate contributi di esercizi precedenti per ricerca	2.675.568,58	2.675.568,58	0,00	0,00	0,00
					Utilizzo fondi per quote inutilizzate contributi di esercizi precedenti per ricerca	2.675.568,58	2.675.568,58	0,00	0,00	0,00
403050000	403040101	403040101	403050000	403050100	Utilizzo fondi per quote inutilizzate contributi vincolati di esercizi precedenti da privati	1.409.746,62	1.409.746,62	0,00	0,00	0,00
					Utilizzo fondi per quote inutilizzate contributi vincolati di esercizi precedenti da privati	1.409.746,62	1.409.746,62	0,00	0,00	0,00
					Utilizzo fondi per quote inutilizzate contributi vincolati di esercizi precedenti da privati	1.409.746,62	1.409.746,62	0,00	0,00	0,00
404000000	404010101	404000000	404010000	404010000	Ricavi per prestazioni sanitarie e socio-sanitarie a rilevanza sanitaria	109.292.877,78	109.292.877,78	0,00	0,00	0,00
					Ricavi per prestazioni sanitarie e socio-sanitarie a rilevanza sanitaria erogate a soggetti pubblici	97.824.875,75	97.824.875,75	0,00	0,00	0,00
					Prestazioni sanitarie e socio-sanitarie a rilevanza sanitaria erogate ad Aziende sanitarie pubbliche della Regione	86.747.546,56	86.747.546,56	0,00	0,00	0,00
					Prestazioni di ricovero - Regione	36.508.781,00	36.508.781,00	0,00	0,00	0,00
					Prestazioni di specialistica ambulatoriale - Regione	21.335.655,00	21.335.655,00	0,00	0,00	0,00
					Prestazioni di psichiatria residenziale e semiresidenziale - Regione	0,00	0,00	0,00	0,00	0,00
					Prestazioni di File F - Regione	28.613.165,00	28.613.165,00	0,00	0,00	0,00
					Prestazioni servizi MMG, PLS, Continuità assistenziale - Regione	0,00	0,00	0,00	0,00	0,00
					Prestazioni servizi farmaceutica convenzionata - Regione	0,00	0,00	0,00	0,00	0,00
					Prestazioni termali - Regione	0,00	0,00	0,00	0,00	0,00
					Prestazioni trasporto ambulanze ed elisoccorso - Regione	0,00	0,00	0,00	0,00	0,00
					Prestazioni servizi di medicina legale - Regione	0,00	0,00	0,00	0,00	0,00
					Prestazioni di assistenza integrativa - Regione	0,00	0,00	0,00	0,00	0,00
					Prestazioni di cessione sangue ed emoderivati - Regione	111.493,00	111.493,00	0,00	0,00	0,00
					Altre prestazioni sanitarie e socio-sanitarie a rilevanza sanitaria - Regione	178.452,56	178.452,56	0,00	0,00	0,00
					Prestazioni sanitarie e socio-sanitarie a rilevanza sanitaria erogate ad altri soggetti pubblici	275.323,92	275.323,92	0,00	0,00	0,00
					Prestazioni servizi di medicina legale ad altri soggetti pubblici	0,00	0,00	0,00	0,00	0,00
					Prestazioni di cessione sangue ed emoderivati ad altri soggetti pubblici	0,00	0,00	0,00	0,00	0,00
					Altre prestazioni sanitarie e socio-sanitarie a rilevanza sanitaria erogate ad altri soggetti pubblici	275.323,92	275.323,92	0,00	0,00	0,00
					Prestazioni sanitarie e socio-sanitarie a rilevanza sanitaria erogate a soggetti pubblici Extraregione	10.802.005,27	10.802.005,27	0,00	0,00	0,00
					Prestazioni di ricovero - Extraregione	7.010.368,00	7.010.368,00	0,00	0,00	0,00
					Prestazioni ambulatoriali - Extraregione	1.517.528,00	1.517.528,00	0,00	0,00	0,00
					Prestazioni di psichiatria non soggetta a compensazione (residenziale e semiresidenziale) - Extraregione	0,00	0,00	0,00	0,00	0,00
					Prestazioni di File F - Extraregione	2.273.730,00	2.273.730,00	0,00	0,00	0,00



							Prestazioni servizi MMG, PLS, Continuità assistenziale Extraregione	0,00	0,00	0,00	0,00	0,00	0,00
							Prestazioni servizi farmaceutica convenzionata Extraregione	0,00	0,00	0,00	0,00	0,00	0,00
							Prestazioni termali Extraregione	0,00	0,00	0,00	0,00	0,00	0,00
							Prestazioni trasporto ambulanze ed elisoccorso Extraregione	0,00	0,00	0,00	0,00	0,00	0,00
							Prestazioni servizi di medicina legale - Extraregione	0,00	0,00	0,00	0,00	0,00	0,00
							Ricavi per cessione di emocomponenti e cellule staminali Extraregione	0,00	0,00	0,00	0,00	0,00	0,00
							Ricavi per differenziale tariffe TUC	0,00	0,00	0,00	0,00	0,00	0,00
							Altre prestazioni sanitarie e socio-sanitarie a rilevanza sanitaria Extraregione	379,27	379,27	0,00	0,00	0,00	0,00
							Prestazioni di assistenza riabilitativa non soggette a compensazione Extraregione	0,00	0,00	0,00	0,00	0,00	0,00
							Altre prestazioni sanitarie e socio-sanitarie a rilevanza sanitaria non soggette a compensazione Extraregione	0,00	0,00	0,00	0,00	0,00	0,00
							Altre prestazioni sanitarie a rilevanza sanitaria - Mobilità attiva Internazionale	0,00	0,00	0,00	0,00	0,00	0,00
							Ricavi per prestazioni sanitarie e socio-sanitarie a rilevanza sanitaria erogate da privati v/residenti Extraregione in compensazione (mobilità attiva)	0,00	0,00	0,00	0,00	0,00	0,00
404020000							Prestazioni di ricovero da privati Extraregione in compensazione (mobilità attiva)	0,00	0,00	0,00	0,00	0,00	0,00
	404020100						Prestazioni di ricovero da privati Extraregione in compensazione (mobilità attiva)	0,00	0,00	0,00	0,00	0,00	0,00
		404020101					Prestazioni di ricovero da privati Extraregione in compensazione (mobilità attiva)	0,00	0,00	0,00	0,00	0,00	0,00
			404020200				Prestazioni ambulatoriali da privati Extraregione in compensazione (mobilità attiva)	0,00	0,00	0,00	0,00	0,00	0,00
				404020201			Prestazioni ambulatoriali da privati Extraregione in compensazione (mobilità attiva)	0,00	0,00	0,00	0,00	0,00	0,00
					404020300		Prestazioni di File F da privati Extraregione in compensazione (mobilità attiva)	0,00	0,00	0,00	0,00	0,00	0,00
						404020301	Prestazioni di File F da privati Extraregione in compensazione (mobilità attiva)	0,00	0,00	0,00	0,00	0,00	0,00
						404020400	Altre prestazioni sanitarie e socio-sanitarie a rilevanza sanitaria erogate da privati v/residenti Extraregione in compensazione (mobilità attiva)	0,00	0,00	0,00	0,00	0,00	0,00
							Altre prestazioni sanitarie e socio-sanitarie a rilevanza sanitaria erogate da privati v/residenti Extraregione in compensazione (mobilità attiva)	0,00	0,00	0,00	0,00	0,00	0,00
						404020401	Altre prestazioni sanitarie e socio-sanitarie a rilevanza sanitaria erogate da privati v/residenti Extraregione in compensazione (mobilità attiva)	0,00	0,00	0,00	0,00	0,00	0,00
							Ricavi per prestazioni sanitarie e socio-sanitarie a rilevanza sanitaria erogate a privati	2.013.739,50	2.013.739,50	0,00	0,00	0,00	0,00
						404030100	Prestazioni sanitarie e socio-sanitarie a rilevanza sanitaria erogate a privati	2.013.739,50	2.013.739,50	0,00	0,00	0,00	0,00
							Proventi per rilascio cartelle cliniche, radiografie e certificati sanitari	71.009,07	71.009,07	0,00	0,00	0,00	0,00
						404030101	Proventi per multe, ammende e contravvenzioni di vigili sanitari	0,00	0,00	0,00	0,00	0,00	0,00
						404030102	Proventi per sanzioni in materia di lavoro	0,00	0,00	0,00	0,00	0,00	0,00
						404030103	Proventi per sanzioni sanita pubblica veterinaria	0,00	0,00	0,00	0,00	0,00	0,00
						404030104	Proventi per sanzioni amministrative	0,00	0,00	0,00	0,00	0,00	0,00
						404030105	Proventi per sanzioni amministrative	0,00	0,00	0,00	0,00	0,00	0,00
						404030106	Proventi sparmintazioni farmaci e cliniche	1.032.123,59	1.032.123,59	0,00	0,00	0,00	0,00
						404030107	Proventi per ricerca finalizzata	0,00	0,00	0,00	0,00	0,00	0,00
						404030108	Proventi per servizi di medicina legale	0,00	0,00	0,00	0,00	0,00	0,00
						404030109	Ricavi per somministrazione di vaccini	0,00	0,00	0,00	0,00	0,00	0,00
						404030110	Proventi per prestazioni di medicina sportiva	0,00	0,00	0,00	0,00	0,00	0,00
						404030111	Proventi per maggiorazioni scelta medico specialista	0,00	0,00	0,00	0,00	0,00	0,00
						404030112	Ricavi per Co-payment	0,00	0,00	0,00	0,00	0,00	0,00
						404030113	Altri ricavi per prestazioni sanitarie erogate a soggetti privati	910.606,84	910.606,84	0,00	0,00	0,00	0,00
							Ricavi per prestazioni sanitarie erogate in regime di intramoenia	9.454.262,53	9.454.262,53	0,00	0,00	0,00	0,00
	404040000						Prestazioni sanitarie intramoenia - Area ospedaliera	3.057.323,28	3.057.323,28	0,00	0,00	0,00	0,00
							Ricavi per prestazioni sanitarie intramoenia - Area ospedaliera	3.057.323,28	3.057.323,28	0,00	0,00	0,00	0,00
							Prestazioni sanitarie intramoenia - Area specialistica	6.232.302,61	6.232.302,61	0,00	0,00	0,00	0,00
							Ricavi per prestazioni sanitarie intramoenia - Area specialistica	6.232.302,61	6.232.302,61	0,00	0,00	0,00	0,00
							Prestazioni sanitarie intramoenia - Area sanità pubblica	0,00	0,00	0,00	0,00	0,00	0,00
							Ricavi per prestazioni sanitarie intramoenia - Area sanità pubblica	0,00	0,00	0,00	0,00	0,00	0,00
							Prestazioni sanitarie intramoenia - Consulenze (ex art. 55 c. 1 lett. c) d) ed ex art. 57-58)	93.062,64	93.062,64	0,00	0,00	0,00	0,00
							Ricavi per prestazioni sanitarie intramoenia - Consulenze (ex art. 55 c. 1 lett. c) d) ed ex art. 57-58)	93.062,64	93.062,64	0,00	0,00	0,00	0,00



404040500	404040500	404040500	404040500	404040500	404040500	404040500	404040500	404040500	404040500	Prestazioni sanitarie intramoenia - Consulenze (ex art. 55 c. 1 lett. c), d) ed ex art. 57-58) (Aziende sanitarie pubbliche della Regione)	48.124,00	0,00	0,00	0,00
		404040501	404040501	404040501	404040501	404040501	404040501	404040501	404040501	Ricavi per prestazioni sanitarie intramoenia - Consulenze (ex art. 55 c. 1 lett. c), d) ed ex art. 57-58) (Aziende sanitarie pubbliche della Regione)	48.124,00	0,00	0,00	0,00
		404040600	404040600	404040600	404040600	404040600	404040600	404040600	404040600	Prestazioni sanitarie intramoenia - Altro	23.450,00	0,00	0,00	0,00
		404040601	404040601	404040601	404040601	404040601	404040601	404040601	404040601	Prestazioni sanitarie intramoenia - Altro (Aziende sanitarie pubbliche della Regione)	23.450,00	0,00	0,00	0,00
		404040700	404040700	404040700	404040700	404040700	404040700	404040700	404040700	Ricavi per prestazioni sanitarie intramoenia - Altro (Aziende sanitarie pubbliche della Regione)	0,00	0,00	0,00	0,00
		405010000	405010100	405010000	405010100	405010000	405010100	405010000	405010100	Ricavi per prestazioni sanitarie intramoenia - Altro (Aziende sanitarie pubbliche della Regione)	0,00	0,00	0,00	0,00
405000000		405010000	405010100	405010000	405010100	405010000	405010100	405010000	405010100	Concorsi, recuperi e rimborsi	1.193.657,88	0,00	0,00	0,00
	405020000	405020000	405020100	405020000	405020100	405020000	405020100	405020000	405020100	Rimborsi assicurativi	160.087,10	0,00	0,00	0,00
		405020000	405020100	405020000	405020100	405020000	405020100	405020000	405020100	Rimborsi assicurativi	160.087,10	0,00	0,00	0,00
		405020000	405020100	405020000	405020100	405020000	405020100	405020000	405020100	Rimborsi assicurativi	160.087,10	0,00	0,00	0,00
		405020000	405020100	405020000	405020100	405020000	405020100	405020000	405020100	Concorsi, recuperi e rimborsi da Regione	40.948,07	0,00	0,00	0,00
		405020100	405020100	405020100	405020100	405020100	405020100	405020100	405020100	Rimborso degli oneri stipendiali del personale dell'azienda in posizione di comando presso la Regione	40.948,07	0,00	0,00	0,00
		405020200	405020200	405020200	405020200	405020200	405020200	405020200	405020200	Rimborso degli oneri stipendiali del personale dell'azienda in posizione di comando presso la Regione	40.948,07	0,00	0,00	0,00
		405030000	405030100	405030000	405030100	405030000	405030100	405030000	405030100	Altri concorsi, recuperi e rimborsi da parte della Regione	0,00	0,00	0,00	0,00
		405030000	405030100	405030000	405030100	405030000	405030100	405030000	405030100	Altri concorsi, recuperi e rimborsi da parte della Regione	0,00	0,00	0,00	0,00
		405030000	405030100	405030000	405030100	405030000	405030100	405030000	405030100	Concorsi, recuperi e rimborsi da Aziende sanitarie pubbliche della Regione	3.214,83	0,00	0,00	0,00
		405030100	405030100	405030100	405030100	405030100	405030100	405030100	405030100	Rimborso degli oneri stipendiali del personale dipendente dell'azienda in posizione di comando presso Aziende sanitarie pubbliche della Regione	0,00	0,00	0,00	0,00
		405030200	405030200	405030200	405030200	405030200	405030200	405030200	405030200	Rimborso per acquisto medicinali in DPC da parte di Aziende Sanitarie pubbliche della Regione	0,00	0,00	0,00	0,00
		405030200	405030200	405030200	405030200	405030200	405030200	405030200	405030200	Rimborso per acquisto beni da parte di Aziende sanitarie pubbliche della Regione	0,00	0,00	0,00	0,00
		405030300	405030300	405030300	405030300	405030300	405030300	405030300	405030300	Altri rimborsi per acquisto beni da parte di Aziende sanitarie pubbliche della Regione	0,00	0,00	0,00	0,00
		405030300	405030300	405030300	405030300	405030300	405030300	405030300	405030300	Altri rimborsi per acquisto beni da parte di Aziende sanitarie pubbliche della Regione	0,00	0,00	0,00	0,00
		405040000	405040100	405040000	405040100	405040000	405040100	405040000	405040100	Rimborso degli oneri stipendiali del personale dipendente dell'azienda in posizione di comando presso altri soggetti pubblici	826.350,53	0,00	0,00	0,00
		405040100	405040100	405040100	405040100	405040100	405040100	405040100	405040100	Rimborso degli oneri stipendiali del personale dipendente dell'azienda in posizione di comando presso altri soggetti pubblici	325.817,85	0,00	0,00	0,00
		405040200	405040200	405040200	405040200	405040200	405040200	405040200	405040200	Rimborso per acquisto beni da parte di altri soggetti pubblici	0,00	0,00	0,00	0,00
		405040300	405040300	405040300	405040300	405040300	405040300	405040300	405040300	Rimborso per acquisto beni da parte di altri soggetti pubblici	0,00	0,00	0,00	0,00
		405050000	405050100	405050000	405050100	405050000	405050100	405050000	405050100	Altri concorsi, recuperi e rimborsi da parte di altri soggetti pubblici	500.532,68	0,00	0,00	0,00
		405050000	405050100	405050000	405050100	405050000	405050100	405050000	405050100	Concorsi, recuperi e rimborsi da privati	500.532,68	0,00	0,00	0,00
		405050100	405050100	405050100	405050100	405050100	405050100	405050100	405050100	Rimborso da aziende farmaceutiche per Pay back	163.057,35	0,00	0,00	0,00
		405050100	405050100	405050100	405050100	405050100	405050100	405050100	405050100	Pay-back per il superamento del tetto della spesa farmaceutica territoriale	0,00	0,00	0,00	0,00
		405050102	405050102	405050102	405050102	405050102	405050102	405050102	405050102	Pay-back per il superamento del tetto della spesa farmaceutica ospedaliera	0,00	0,00	0,00	0,00
		405050103	405050103	405050103	405050103	405050103	405050103	405050103	405050103	Utenore Pay-back	0,00	0,00	0,00	0,00
		405050200	405050200	405050200	405050200	405050200	405050200	405050200	405050200	Altri concorsi, recuperi e rimborsi da privati	163.057,35	0,00	0,00	0,00
		405050201	405050201	405050201	405050201	405050201	405050201	405050201	405050201	Altri concorsi, recuperi e rimborsi da privati	163.057,35	0,00	0,00	0,00
		406000000	406000000	406000000	406000000	406000000	406000000	406000000	406000000	Comparsazione alla spesa per prestazioni sanitarie (Ticket)	4.211.565,11	0,00	0,00	0,00
	406010000	406010000	406010000	406010000	406010000	406010000	406010000	406010000	406010000	Comparsazione alla spesa per prestazioni sanitarie - Ticket sulle prestazioni di specialistica ambulatoriale	4.211.565,11	0,00	0,00	0,00



	406010100		406010100	406010100	Compartecipazione alla spesa per prestazioni sanitarie - Ticket sulle prestazioni di specialistica ambulatoriale	4.211.565,11	4.211.565,11	0,00	0,00	0,00
		406010101	406010101	406010101	Compartecipazione alla spesa per prestazioni sanitarie - Ticket sulle prestazioni per visite specialistiche	4.211.565,11	4.211.565,11	0,00	0,00	0,00
		406010102	406010102	406010102	Compartecipazione alla spesa per prestazioni sanitarie - Ticket sulle prestazioni per diagnostica strumentale	0,00	0,00	0,00	0,00	0,00
	406020000		406010103	406010103	Compartecipazione alla spesa per prestazioni sanitarie - Ticket sulle prestazioni per analisi di laboratorio	0,00	0,00	0,00	0,00	0,00
		406020000	406020000	406020000	Compartecipazione alla spesa per prestazioni sanitarie - Ticket sul pronto soccorso	0,00	0,00	0,00	0,00	0,00
		406020100	406020100	406020100	Compartecipazione alla spesa per prestazioni sanitarie - Ticket sul pronto soccorso	0,00	0,00	0,00	0,00	0,00
		406030000	406030000	406030000	Compartecipazione alla spesa per prestazioni sanitarie (Ticket) - Altro	0,00	0,00	0,00	0,00	0,00
		406030100	406030100	406030100	Compartecipazione alla spesa per prestazioni sanitarie (Ticket) - Altro	0,00	0,00	0,00	0,00	0,00
	407000000		407010000	407010000	Quota contribuita/capitale imputata all'esercizio	13.703.930,72	13.703.930,72	0,00	0,00	0,00
		407010000	407010000	407010000	Quota imputata all'esercizio dei finanziamenti per investimenti dallo Stato	12.653.522,45	12.653.522,45	0,00	0,00	0,00
		407010100	407010100	407010100	Quota imputata all'esercizio dei finanziamenti per investimenti dallo Stato	12.653.522,45	12.653.522,45	0,00	0,00	0,00
		407020000	407020000	407020000	Quota imputata all'esercizio dei finanziamenti per investimenti da Regione	665.974,87	665.974,87	0,00	0,00	0,00
		407020100	407020100	407020100	Quota imputata all'esercizio dei finanziamenti per investimenti da Regione	665.974,87	665.974,87	0,00	0,00	0,00
	407030000		407030000	407030000	Quota imputata all'esercizio dei finanziamenti per beni di prima dotazione	0,00	0,00	0,00	0,00	0,00
		407030100	407030100	407030100	Quota imputata all'esercizio dei finanziamenti per beni di prima dotazione	0,00	0,00	0,00	0,00	0,00
	407040000		407040000	407040000	Quota imputata all'esercizio dei contributi in c/esercizio FSR destinati ad investimenti	384.433,40	384.433,40	0,00	0,00	0,00
		407040100	407040101	407040101	Quota imputata all'esercizio dei contributi in c/esercizio FSR destinati ad investimenti	384.433,40	384.433,40	0,00	0,00	0,00
	407050000		407050000	407050000	Quota imputata all'esercizio degli altri contributi in c/esercizio destinati ad investimenti	0,00	0,00	0,00	0,00	0,00
		407050100	407050101	407050101	Quota imputata all'esercizio degli altri contributi in c/esercizio destinati ad investimenti	0,00	0,00	0,00	0,00	0,00
	407060000		407060000	407060000	Quota imputata all'esercizio di altre poste del patrimonio netto	0,00	0,00	0,00	0,00	0,00
		407060100	407060101	407060101	Quota imputata all'esercizio di altre poste del patrimonio netto	0,00	0,00	0,00	0,00	0,00
408000000			408000000	408000000	Incrementi delle immobilizzazioni per lavori interni	0,00	0,00	0,00	0,00	0,00
			409000000	409000000	Incrementi delle immobilizzazioni per lavori interni	0,00	0,00	0,00	0,00	0,00
			409010000	409010000	Incrementi delle immobilizzazioni per lavori interni	0,00	0,00	0,00	0,00	0,00
	409010000		409010000	409010000	Incrementi delle immobilizzazioni per lavori interni	0,00	0,00	0,00	0,00	0,00
			408010101	408010101	Incrementi delle immobilizzazioni materiali per lavori interni	0,00	0,00	0,00	0,00	0,00
			408010102	408010102	Incrementi delle immobilizzazioni materiali per lavori interni	0,00	0,00	0,00	0,00	0,00
			409000000	409000000	Altri ricavi e proventi	1.344.081,06	1.344.081,06	0,00	0,00	0,00
			409010000	409010000	Ricavi per prestazioni non sanitarie	533.467,13	533.467,13	0,00	0,00	0,00
			409010100	409010100	Ricavi per prestazioni non sanitarie	533.467,13	533.467,13	0,00	0,00	0,00
			409010101	409010101	Ricavi per consulenze in applicazione della normativa in materia di sicurezza nei luoghi di lavoro	0,00	0,00	0,00	0,00	0,00
			409010102	409010102	Ricavi per consulenze, certificazioni e attestazioni non sanitarie	4.940,00	4.940,00	0,00	0,00	0,00
			409010103	409010103	Ricavi per maggior comfort alberghiero	285.017,95	285.017,95	0,00	0,00	0,00



409020000	409010104	Ricavi per pareri comitato etico su proposte di sperimentazioni cliniche e farmacologiche	243.509,18	0,00	0,00
	409010105	Altri ricavi per prestazioni non sanitarie	0,00	0,00	0,00
	409020000	Fitti attivi ed altri proventi da attività immobiliari	68.378,76	0,00	0,00
	409020100	Fitti attivi ed altri proventi da attività immobiliari	68.378,76	0,00	0,00
	409020101	Affitti attivi per immobili ad uso commerciale	68.378,76	0,00	0,00
	409020102	Affitti attivi per immobili ad uso civile	0,00	0,00	0,00
	409020103	Altri proventi da attività immobiliare	0,00	0,00	0,00
	409030000	Altri proventi diversi	742.235,17	0,00	0,00
	409030100	Altri proventi diversi	742.235,17	0,00	0,00
	409030101	Proventi per buoni mensa a terzi	0,00	0,00	0,00
	409030102	Proventi per multe, ammende e contravvenzioni (non sanitarie)	0,00	0,00	0,00
	409030103	Proventi per gestione telefoni pubblici	32.077,55	0,00	0,00
	409030104	Proventi per gestione distributori automatici di bibite	674.257,62	0,00	0,00
	409030105	Proventi per corsi di formazione	35.900,00	0,00	0,00
	409030106	Proventi per sponsorizzazioni	0,00	0,00	0,00
	409030107	Proventi per gestione parcheggi	0,00	0,00	0,00
	409030108	Proventi per concessione spazi interni	193.559.279,27	0,00	0,00
	409030109	Altri proventi non sanitari	674.257,62	0,00	0,00
	500000000	COSTI DELLA PRODUZIONE	193.559.279,27	0,00	0,00
	501010000	Acquisti di beni	60.664.310,63	0,00	0,00
	501010100	Acquisti di beni sanitari	60.406.753,65	0,00	0,00
	501010101	Prodotti farmaceutici ed emoderivati	40.843.408,07	0,00	0,00
	501010102	Medicinali - con AIC	38.258.494,43	0,00	0,00
	501010103	Medicinali ed emoderivati in DPC - con AIC	0,00	0,00	0,00
	501010104	Radiofarmaci - con AIC	1.620.176,33	0,00	0,00
	501010105	Stupefacenti - con AIC	4.736,31	0,00	0,00
	501010106	Soluzioni fisiologiche - con AIC	104.710,70	0,00	0,00
	501010107	Ossigeno - con AIC	129.720,43	0,00	0,00
	501010108	Altri gas medicali - con AIC	107.957,65	0,00	0,00
	501010109	Alimenti per nutrizione artificiale - con AIC	34.295,38	0,00	0,00
	501010110	Antisettici - con AIC	5.115,90	0,00	0,00
	501010111	Altri emoderivati - con AIC	153.869,13	0,00	0,00
	501010112	Immunoglobuline - con AIC	0,00	0,00	0,00
	501010113	Mezzi di contrasto per radiologia con AIC	245.487,74	0,00	0,00
	501010114	Medicinali Esteri - senza AIC	10.780,00	0,00	0,00
	501010115	Altri Medicinali - senza AIC	0,00	0,00	0,00
	501010116	Radiofarmaci - senza AIC	2.610,98	0,00	0,00
	501010117	Stupefacenti - senza AIC	0,00	0,00	0,00
	501010118	Soluzioni fisiologiche - senza AIC	0,00	0,00	0,00
	501010119	Altri gas medicali - senza AIC	2.601,94	0,00	0,00
	501010120	Azoto liquido - senza AIC	142.676,31	0,00	0,00
	501010121	Prodotti galenici - senza AIC	20.174,84	0,00	0,00
	501010122	Emoderivati di produzione regionale	0,00	0,00	0,00
	501010200	Sangue ed emocomponenti	139.813,00	0,00	0,00
	501010201	da pubblico (Aziende sanitarie pubbliche della Regione) - Sangue - Mobilità intraregionale	139.813,00	0,00	0,00
	501010202	da pubblico (Aziende sanitarie pubbliche della Regione) - Plasma - Mobilità intraregionale	0,00	0,00	0,00
	501010203	da pubblico (Aziende sanitarie pubbliche extra Regione) - Sangue - Mobilità extraregionale	0,00	0,00	0,00
	501010204	da pubblico (Aziende sanitarie pubbliche extra Regione) - Plasma - Mobilità extraregionale	0,00	0,00	0,00
	501010205	da altri soggetti - Sangue	0,00	0,00	0,00
	501010206	da altri soggetti - Plasma	0,00	0,00	0,00
	501010300	Dispositivi medici	18.975.852,92	0,00	0,00
	501010301	Pellicole radiografiche	58.818,16	0,00	0,00
	501010302	Carta per apparecchi elettromedicali	22.377,44	0,00	0,00
	501010303	Radioisotopi e annessi	130.891,46	0,00	0,00
	501010304	Materiali di consumo non specifici per strumentazione diagnostica - altri	419.135,72	0,00	0,00
	501010305	Altro materiale di radiografia	0,00	0,00	0,00
	501010306	Materiale per sterilizzazione	31.796,20	0,00	0,00
	501010307	Disinfettanti ad uso umano e antisettici	12.690,35	0,00	0,00
	501010308	Strumentario chirurgico non costituito da immobilizzazioni	718.226,40	0,00	0,00
	501010309	Protesi	1.269.167,21	0,00	0,00
	501010310	Supporti e ausili tecnici per persone disabili	0,00	0,00	0,00
	501010311	Dispositivi medici monouso	10.662.563,31	0,00	0,00
	501010312	Valvole e filtri per emodinamica	0,00	0,00	0,00
	501010313	Materiali per dialisi	0,00	0,00	0,00
	501010314	Materiale sanitario non sterile	566,08	0,00	0,00



501010315	501010315	Pace-maker	0,00	0,00	0,00	0,00	0,00	0,00	0,00
501010316	501010316	Defibrillatori impiantabili	0,00	0,00	0,00	0,00	0,00	0,00	0,00
501010317	501010317	Reagenti	5.576.467,51	5.576.467,51	0,00	0,00	0,00	0,00	0,00
501010318	501010318	Materiale per indagini istologiche	1.884,90	1.884,90	0,00	0,00	0,00	0,00	0,00
501010319	501010319	Radioisotopi e annessi, in vitro	3.809,64	3.809,64	0,00	0,00	0,00	0,00	0,00
501010320	501010320	Materiali diagnostici	0,00	0,00	0,00	0,00	0,00	0,00	0,00
501010321	501010321	Altro materiale per indagini cliniche di laboratorio	67.458,54	67.458,54	0,00	0,00	0,00	0,00	0,00
501010400	501010400	Prodotti dietetici	0,00	0,00	0,00	0,00	0,00	0,00	0,00
501010401	501010401	Prodotti dietetici	0,00	0,00	0,00	0,00	0,00	0,00	0,00
501010500	501010500	Materiali per la profilassi (vaccini)	0,00	0,00	0,00	0,00	0,00	0,00	0,00
501010501	501010501	Sieri	0,00	0,00	0,00	0,00	0,00	0,00	0,00
501010502	501010502	Vaccini obbligatori	0,00	0,00	0,00	0,00	0,00	0,00	0,00
501010503	501010503	Altri vaccini	0,00	0,00	0,00	0,00	0,00	0,00	0,00
501010600	501010600	Prodotti chimici	0,00	0,00	0,00	0,00	0,00	0,00	0,00
501010601	501010601	Prodotti chimici	0,00	0,00	0,00	0,00	0,00	0,00	0,00
501010700	501010700	Materiali e prodotti per uso veterinario	111.543,32	111.543,32	0,00	0,00	0,00	0,00	0,00
501010701	501010701	Medicinali ad uso veterinario	800,80	800,80	0,00	0,00	0,00	0,00	0,00
501010702	501010702	Disinfestanti ad uso veterinario	2.547,36	2.547,36	0,00	0,00	0,00	0,00	0,00
501010703	501010703	Materiali chirurgici ad uso veterinario	0,00	0,00	0,00	0,00	0,00	0,00	0,00
501010704	501010704	Materiali sanitari ad uso veterinario	0,00	0,00	0,00	0,00	0,00	0,00	0,00
501010705	501010705	Materiali diagnostici ad uso veterinario	87.520,53	87.520,53	0,00	0,00	0,00	0,00	0,00
501010706	501010706	Mangimi ad uso zootecnico	20.674,63	20.674,63	0,00	0,00	0,00	0,00	0,00
501010707	501010707	Marche auricolari	0,00	0,00	0,00	0,00	0,00	0,00	0,00
501010708	501010708	Disinfestanti	0,00	0,00	0,00	0,00	0,00	0,00	0,00
501010800	501010800	Altri beni e prodotti sanitari	336.136,34	336.136,34	0,00	0,00	0,00	0,00	0,00
501010801	501010801	Vetriere e materiale plastico per laboratorio	336.136,34	336.136,34	0,00	0,00	0,00	0,00	0,00
501010802	501010802	Prodotti per uso generico di laboratorio	0,00	0,00	0,00	0,00	0,00	0,00	0,00
501010803	501010803	Soluzioni per emodialisi	0,00	0,00	0,00	0,00	0,00	0,00	0,00
501010804	501010804	Altri beni e prodotti sanitari	0,00	0,00	0,00	0,00	0,00	0,00	0,00
501010900	501010900	Beni e prodotti sanitari da Aziende sanitarie pubbliche della Regione	0,00	0,00	0,00	0,00	0,00	0,00	0,00
501010901	501010901	Medicinali in DPC da Aziende Sanitarie pubbliche della Regione	0,00	0,00	0,00	0,00	0,00	0,00	0,00
501010902	501010902	Altri Beni e prodotti sanitari da Aziende sanitarie pubbliche della Regione	0,00	0,00	0,00	0,00	0,00	0,00	0,00
501020000	501020000	Acquisti di beni non sanitari	257.556,98	257.556,98	0,00	0,00	0,00	0,00	0,00
501020100	501020100	Acquisti di beni non sanitari	257.556,98	257.556,98	0,00	0,00	0,00	0,00	0,00
501020101	501020101	Prodotti alimentari	8.739,82	8.739,82	0,00	0,00	0,00	0,00	0,00
501020102	501020102	Materiali di guardarooba, di pulizia e di convivenza in genere	20.013,81	20.013,81	0,00	0,00	0,00	0,00	0,00
501020103	501020103	Combustibili, carburanti e lubrificanti	5.074,05	5.074,05	0,00	0,00	0,00	0,00	0,00
501020104	501020104	Supporti informatici	105.216,29	105.216,29	0,00	0,00	0,00	0,00	0,00
501020105	501020105	Cancelleria e stampati	115.244,86	115.244,86	0,00	0,00	0,00	0,00	0,00
501020106	501020106	Materiale per la manutenzione	0,00	0,00	0,00	0,00	0,00	0,00	0,00
501020107	501020107	Altri beni e prodotti non sanitari	3.268,15	3.268,15	0,00	0,00	0,00	0,00	0,00
501020108	501020108	Beni e prodotti non sanitari da Aziende sanitarie pubbliche della Regione	0,00	0,00	0,00	0,00	0,00	0,00	0,00
502000000	502000000	Acquisti di servizi	40.166.031,88	40.166.031,88	0,00	0,00	0,00	0,00	0,00
502010000	502010000	Acquisti servizi sanitari	17.763.571,17	17.763.571,17	0,00	0,00	0,00	0,00	0,00
502010100	502010100	Acquisti servizi sanitari per medicina di base	0,00	0,00	0,00	0,00	0,00	0,00	0,00
502010101	502010101	Costi per assistenza MMG	0,00	0,00	0,00	0,00	0,00	0,00	0,00
502010102	502010102	Costi per assistenza PLS	0,00	0,00	0,00	0,00	0,00	0,00	0,00
502010103	502010103	Costi per assistenza Continuità assistenziale	0,00	0,00	0,00	0,00	0,00	0,00	0,00
502010104	502010104	Altro (medicina dei servizi, psicologi, medici 118, ecc)	0,00	0,00	0,00	0,00	0,00	0,00	0,00
502010105	502010105	Acquisti per Medicina di Base da pubblico (Aziende sanitarie pubbliche della Regione) - Mobilità intraregionale	0,00	0,00	0,00	0,00	0,00	0,00	0,00
502010106	502010106	Acquisti per Medicina di Base da pubblico (Aziende sanitarie pubbliche Extraregione) - Mobilità extraregionale	0,00	0,00	0,00	0,00	0,00	0,00	0,00
502010200	502010200	Acquisti servizi sanitari per farmaceutica	0,00	0,00	0,00	0,00	0,00	0,00	0,00
502010201	502010201	Acquisti per Farmaceutica da convenzione	0,00	0,00	0,00	0,00	0,00	0,00	0,00
502010202	502010202	Acquisti per Farmaceutica da pubblico (Aziende sanitarie pubbliche della Regione)- Mobilità intraregionale	0,00	0,00	0,00	0,00	0,00	0,00	0,00
502010203	502010203	Acquisti per Farmaceutica da pubblico (Extraregione)	0,00	0,00	0,00	0,00	0,00	0,00	0,00
502010300	502010300	Acquisti servizi sanitari per assistenza specialistica ambulatoriale	0,00	0,00	0,00	0,00	0,00	0,00	0,00
502010301	502010301	Servizi sanitari per assistenza specialistica da pubblico (Aziende sanitarie pubbliche della Regione)	0,00	0,00	0,00	0,00	0,00	0,00	0,00
502010302	502010302	Servizi sanitari per assistenza specialistica da pubblico (altri soggetti pubblici della Regione)	0,00	0,00	0,00	0,00	0,00	0,00	0,00
502010303	502010303	Servizi sanitari per assistenza specialistica da pubblico (Extraregione)	0,00	0,00	0,00	0,00	0,00	0,00	0,00



502010304	502010304	Servizi sanitari per assistenza specialistica da privato - Medico SUMAI	0,00	0,00	0,00	0,00	0,00	0,00
502010305	502010305	Servizi sanitari per assistenza specialistica da IRCCS privati	0,00	0,00	0,00	0,00	0,00	0,00
502010306	502010306	Servizi sanitari per assistenza specialistica da Policlinici privati	0,00	0,00	0,00	0,00	0,00	0,00
502010307	502010307	Servizi sanitari per assistenza specialistica da Ospedali Classificati privati	0,00	0,00	0,00	0,00	0,00	0,00
502010308	502010308	Servizi sanitari per assistenza specialistica da Case di Cura private	0,00	0,00	0,00	0,00	0,00	0,00
502010309	502010309	Servizi sanitari per assistenza specialistica da altri privati	0,00	0,00	0,00	0,00	0,00	0,00
502010310	502010310	Servizi sanitari per assistenza specialistica da privato per cittadini non residenti - Extraregione (mobilità attiva in compensazione)	0,00	0,00	0,00	0,00	0,00	0,00
502010400	502010400	Acquisti servizi sanitari per assistenza riabilitativa (Aziende sanitarie pubbliche della Regione)	0,00	0,00	0,00	0,00	0,00	0,00
502010401	502010401	Servizi sanitari per assistenza riabilitativa da pubblico (altri soggetti pubblici della Regione)	0,00	0,00	0,00	0,00	0,00	0,00
502010402	502010402	Servizi sanitari per assistenza riabilitativa da pubblico (Aziende sanitarie pubbliche della Regione)	0,00	0,00	0,00	0,00	0,00	0,00
502010403	502010403	Servizi sanitari per assistenza riabilitativa da pubblico (Extraregione) non soggetti a compensazione	0,00	0,00	0,00	0,00	0,00	0,00
502010404	502010404	Servizi sanitari per assistenza riabilitativa da privato - ex art.26 (intra-regionale)	0,00	0,00	0,00	0,00	0,00	0,00
502010405	502010405	Servizi sanitari per assistenza riabilitativa da privato - ex art.26 (extraregionale)	0,00	0,00	0,00	0,00	0,00	0,00
502010500	502010500	Acquisti servizi sanitari per assistenza integrativa (Aziende sanitarie pubbliche della Regione)	0,00	0,00	0,00	0,00	0,00	0,00
502010501	502010501	Servizi sanitari per assistenza integrativa da pubblico (altri soggetti pubblici della Regione)	0,00	0,00	0,00	0,00	0,00	0,00
502010502	502010502	Servizi sanitari per assistenza integrativa da pubblico (Aziende sanitarie pubbliche della Regione)	0,00	0,00	0,00	0,00	0,00	0,00
502010503	502010503	Servizi sanitari per assistenza integrativa da privato (Extraregione)	0,00	0,00	0,00	0,00	0,00	0,00
502010504	502010504	Servizi sanitari per assistenza integrativa da privato	0,00	0,00	0,00	0,00	0,00	0,00
502010600	502010600	Acquisti servizi sanitari per assistenza protesica	0,00	0,00	0,00	0,00	0,00	0,00
502010601	502010601	Servizi sanitari per assistenza protesica da pubblico (Aziende sanitarie pubbliche della Regione)	0,00	0,00	0,00	0,00	0,00	0,00
502010602	502010602	Servizi sanitari per assistenza protesica da pubblico (altri soggetti pubblici della Regione)	0,00	0,00	0,00	0,00	0,00	0,00
502010603	502010603	Servizi sanitari per assistenza protesica da pubblico (Extraregione)	0,00	0,00	0,00	0,00	0,00	0,00
502010604	502010604	Servizi sanitari per assistenza protesica da privato	0,00	0,00	0,00	0,00	0,00	0,00
502010700	502010700	Acquisti servizi sanitari per assistenza ospedaliera (Aziende sanitarie pubbliche della Regione)	0,00	0,00	0,00	0,00	0,00	0,00
502010701	502010701	Servizi sanitari per assistenza ospedaliera da pubblico (altri soggetti pubblici della Regione)	0,00	0,00	0,00	0,00	0,00	0,00
502010702	502010702	Servizi sanitari per assistenza ospedaliera da pubblico (Aziende sanitarie pubbliche della Regione)	0,00	0,00	0,00	0,00	0,00	0,00
502010703	502010703	Servizi sanitari per assistenza ospedaliera da pubblico (Extraregione)	0,00	0,00	0,00	0,00	0,00	0,00
502010704	502010704	Servizi sanitari per assistenza ospedaliera da IRCCS privati	0,00	0,00	0,00	0,00	0,00	0,00
502010705	502010705	Servizi sanitari per assistenza ospedaliera da Policlinici privati	0,00	0,00	0,00	0,00	0,00	0,00
502010706	502010706	Servizi sanitari per assistenza ospedaliera da Ospedali Classificati privati	0,00	0,00	0,00	0,00	0,00	0,00
502010707	502010707	Servizi sanitari per assistenza ospedaliera da Case di Cura private	0,00	0,00	0,00	0,00	0,00	0,00
502010708	502010708	Servizi sanitari per assistenza ospedaliera da altri privati	0,00	0,00	0,00	0,00	0,00	0,00
502010709	502010709	Servizi sanitari per assistenza ospedaliera da privato per cittadini non residenti - Extraregione (mobilità attiva in compensazione)	0,00	0,00	0,00	0,00	0,00	0,00
502010800	502010800	Acquisto prestazioni di psichiatria residenziale e semiresidenziale	0,00	0,00	0,00	0,00	0,00	0,00
502010801	502010801	Servizi sanitari per assistenza psichiatrica da pubblico (Aziende sanitarie pubbliche della Regione)	0,00	0,00	0,00	0,00	0,00	0,00
502010802	502010802	Servizi sanitari per assistenza psichiatrica da pubblico (altri soggetti pubblici della Regione)	0,00	0,00	0,00	0,00	0,00	0,00
502010803	502010803	Servizi sanitari per assistenza psichiatrica da pubblico (Extraregione) - non soggette a compensazione	0,00	0,00	0,00	0,00	0,00	0,00
502010804	502010804	Servizi sanitari per assistenza psichiatrica da privato (intra-regionale)	0,00	0,00	0,00	0,00	0,00	0,00
502010805	502010805	Servizi sanitari per assistenza psichiatrica da privato - altre prestazioni (intra-regionale)	0,00	0,00	0,00	0,00	0,00	0,00
502010806	502010806	Servizi sanitari per assistenza psichiatrica da privato (extraregionale)	0,00	0,00	0,00	0,00	0,00	0,00



502010900	502010807	502010907	502010900	Servizi sanitari per assistenza psichiatrica da privato - altre prestazioni (extraregionale)	0,00	0,00	0,00	0,00	0,00	0,00
		502010901	502010900	Acquisto prestazioni di distribuzione farmaci File F	0,00	0,00	0,00	0,00	0,00	0,00
		502010902	502010901	Servizi di distribuzione farmaci File F da pubblico (Aziende sanitarie pubbliche della Regione) - Mobilità intraregionale	0,00	0,00	0,00	0,00	0,00	0,00
		502010903	502010902	Servizi di distribuzione farmaci File F da pubblico (altri soggetti pubblici della Regione)	0,00	0,00	0,00	0,00	0,00	0,00
		502010904	502010903	Servizi di distribuzione farmaci File F da pubblico (Extraregione)	0,00	0,00	0,00	0,00	0,00	0,00
		502010905	502010904	Servizi di distribuzione farmaci File F da privato (intraregionale)	0,00	0,00	0,00	0,00	0,00	0,00
		502010906	502010905	Servizi di distribuzione farmaci File F da privato (intraregionale) - Servizio di distribuzione farmaci PHT (DPC)	0,00	0,00	0,00	0,00	0,00	0,00
		502010907	502010906	Servizi di distribuzione farmaci File F da privato (extraregionale)	0,00	0,00	0,00	0,00	0,00	0,00
502011000	502010907	502010907	502010907	Servizi di distribuzione farmaci File F da privato per cittadini non residenti - Extraregione (mobilità attiva in compensazione)	0,00	0,00	0,00	0,00	0,00	0,00
		502011000	502011000	Acquisto prestazioni termali in convenzione	0,00	0,00	0,00	0,00	0,00	0,00
		502011001	502011001	Servizi termali in convenzione da pubblico (Aziende sanitarie pubbliche della Regione) - Mobilità intraregionale	0,00	0,00	0,00	0,00	0,00	0,00
		502011002	502011002	Servizi termali in convenzione da pubblico (altri soggetti pubblici della Regione)	0,00	0,00	0,00	0,00	0,00	0,00
		502011003	502011003	Servizi termali in convenzione da pubblico (Extraregione)	0,00	0,00	0,00	0,00	0,00	0,00
		502011004	502011004	Servizi termali in convenzione da privato	0,00	0,00	0,00	0,00	0,00	0,00
502011100	502011005	502011005	502011005	Servizi termali in convenzione da privato per cittadini non residenti - Extraregione (mobilità attiva in compensazione)	0,00	0,00	0,00	0,00	0,00	0,00
		502011100	502011100	Acquisto prestazioni di trasporto sanitario	168.413,23	168.413,23	168.413,23	168.413,23	168.413,23	0,00
		502011101	502011101	Servizi di trasporto sanitario da pubblico (Aziende sanitarie pubbliche della Regione) - Mobilità intraregionale	0,00	0,00	0,00	0,00	0,00	0,00
		502011102	502011102	Servizi di trasporto sanitario da pubblico (altri soggetti pubblici della Regione)	0,00	0,00	0,00	0,00	0,00	0,00
		502011103	502011103	Servizi di trasporto sanitario da pubblico (Extraregione)	0,00	0,00	0,00	0,00	0,00	0,00
		502011104	502011104	Servizi di trasporto sanitario da privato	168.413,23	168.413,23	168.413,23	168.413,23	168.413,23	0,00
502011200	502011200	502011200	502011200	Acquisto prestazioni Socio-Sanitarie a rilevanza sanitaria	758,00	758,00	758,00	758,00	758,00	0,00
		502011201	502011201	Assistenza geriatrica da pubblico (Asi-AO, IRCCS, Policlinici della Regione) Mobilità intraregionale	0,00	0,00	0,00	0,00	0,00	0,00
		502011202	502011202	Assistenza geriatrica da pubblico (altri soggetti pubblici)	0,00	0,00	0,00	0,00	0,00	0,00
		502011203	502011203	Assistenza geriatrica da pubblico (extra Regione) non soggetto a compensazione	0,00	0,00	0,00	0,00	0,00	0,00
		502011204	502011204	Assistenza geriatrica da privato intraregionale	0,00	0,00	0,00	0,00	0,00	0,00
		502011205	502011205	Assistenza geriatrica da privato extraregionale	0,00	0,00	0,00	0,00	0,00	0,00
		502011206	502011206	Assistenza tossicodipendenti e alcolisti da pubblico (Asi-AO, IRCCS, Policlinici della Regione) Mobilità intraregionale	0,00	0,00	0,00	0,00	0,00	0,00
		502011207	502011207	Assistenza tossicodipendenti e alcolisti da pubblico (altri soggetti pubblici)	0,00	0,00	0,00	0,00	0,00	0,00
		502011208	502011208	Assistenza tossicodipendenti e alcolisti da pubblico (extra Regione) non soggetto a compensazione	0,00	0,00	0,00	0,00	0,00	0,00
		502011209	502011209	Assistenza tossicodipendenti e alcolisti da privato intraregionale	0,00	0,00	0,00	0,00	0,00	0,00
		502011210	502011210	Assistenza tossicodipendenti e alcolisti da privato extraregionale	0,00	0,00	0,00	0,00	0,00	0,00
		502011211	502011211	Assistenza in Hospice da pubblico (Asi-AO, IRCCS, Policlinici della Regione) Mobilità intraregionale	0,00	0,00	0,00	0,00	0,00	0,00
		502011212	502011212	Assistenza in Hospice da pubblico (altri soggetti pubblici)	0,00	0,00	0,00	0,00	0,00	0,00
		502011213	502011213	Assistenza in Hospice da pubblico (extra Regione) non soggetto a compensazione	0,00	0,00	0,00	0,00	0,00	0,00
		502011214	502011214	Assistenza in Hospice da privato intraregionale	0,00	0,00	0,00	0,00	0,00	0,00
		502011215	502011215	Assistenza in Hospice da privato extraregionale	0,00	0,00	0,00	0,00	0,00	0,00
		502011216	502011216	Trasporti e soggiorni estivi da privato intraregionale	0,00	0,00	0,00	0,00	0,00	0,00
		502011217	502011217	Trasporti e soggiorni estivi da privato extraregionale	0,00	0,00	0,00	0,00	0,00	0,00
		502011218	502011218	Assistenza Domiciliare Integrata da Asl della Regione- Mobilità intraregionale	0,00	0,00	0,00	0,00	0,00	0,00
		502011219	502011219	Assistenza Domiciliare Integrata da pubblico (altri soggetti pubbl.)	0,00	0,00	0,00	0,00	0,00	0,00



502011220	502011220	Assistenza Domiciliare Integrata da pubblico (extra Regione) non soggetto a compensazione	0,00	0,00	0,00	0,00	0,00	0,00
502011221	502011221	Assistenza Domiciliare Integrata da privato (intra-regionale)	0,00	0,00	0,00	0,00	0,00	0,00
502011222	502011222	Assistenza Domiciliare Integrata a privato (extra-regionale)	0,00	0,00	0,00	0,00	0,00	0,00
502011223	502011223	Altre prestazioni socio sanitarie a rilevanza sanitaria da pubblico (Asi-AO, IRCCS, Policlinici della Regione) Mobilità intraregionale	758,00	758,00	0,00	0,00	0,00	0,00
502011224	502011224	Altre prestazioni socio sanitarie a rilevanza sanitaria da pubblico (altri soggetti pubblici)	0,00	0,00	0,00	0,00	0,00	0,00
502011225	502011225	Altre prestazioni socio sanitarie a rilevanza sanitaria da pubblico (extra Regione) non soggetto a compensazione	0,00	0,00	0,00	0,00	0,00	0,00
502011226	502011226	Altre prestazioni socio sanitarie a rilevanza sanitaria da privato (intra-regionale)	0,00	0,00	0,00	0,00	0,00	0,00
502011227	502011227	Altre prestazioni socio sanitarie a rilevanza sanitaria da privato (extra-regionale)	0,00	0,00	0,00	0,00	0,00	0,00
502011300	502011300	Compartecipazione al personale per attività libero-professionale (intra-regionale)	7.142.358,56	7.142.358,56	0,00	0,00	0,00	0,00
502011301	502011301	Compartecipazione al personale per attività libero professionale intra-regionale - Area ospedaliera	2.361.419,58	2.361.419,58	0,00	0,00	0,00	0,00
502011302	502011302	Fondo perequativo per attività libero professionale intra-regionale - Area ospedaliera	104.109,88	104.109,88	0,00	0,00	0,00	0,00
502011303	502011303	Convenzioni per attività libero professionale intra-regionale - Area ospedaliera	0,00	0,00	0,00	0,00	0,00	0,00
502011304	502011304	Compartecipazione al personale per attività libero professionale intra-regionale - Area specialistica	4.384.729,15	4.384.729,15	0,00	0,00	0,00	0,00
502011305	502011305	Fondo perequativo per attività libero professionale intra-regionale - Area specialistica	214.245,45	214.245,45	0,00	0,00	0,00	0,00
502011306	502011306	Convenzioni per attività libero professionale intra-regionale - Area specialistica	0,00	0,00	0,00	0,00	0,00	0,00
502011307	502011307	Compartecipazione al personale per attività libero professionale intra-regionale - Area sanità pubblica	0,00	0,00	0,00	0,00	0,00	0,00
502011308	502011308	Fondo perequativo per attività libero professionale intra-regionale - Area sanità pubblica	0,00	0,00	0,00	0,00	0,00	0,00
502011309	502011309	Convenzioni per attività libero professionale intra-regionale - Area sanità pubblica	0,00	0,00	0,00	0,00	0,00	0,00
502011310	502011310	Compartecipazione al personale per attività libero professionale intra-regionale - Consulenze (ex art. 55 c. 1 lett. c), d) ed ex art. 57-58)	73.322,76	73.322,76	0,00	0,00	0,00	0,00
502011311	502011311	Fondo perequativo per attività libero, professionale intra-regionale - Consulenze (ex art. 55 c. 1 lett. c), d) ed ex art. 57-58)	3.631,62	3.631,62	0,00	0,00	0,00	0,00
502011312	502011312	Convenzioni per attività libero professionale intra-regionale - Consulenze (ex art. 55 c. 1 lett. c), d) ed ex art. 57-58)	0,00	0,00	0,00	0,00	0,00	0,00
502011313	502011313	Compartecipazione al personale per attività libero professionale intra-regionale - Consulenze (ex art. 55 c. 1 lett. c), d) ed ex art. 57-58) (Aziende sanitarie pubbliche della Regione)	0,00	0,00	0,00	0,00	0,00	0,00
502011314	502011314	Fondo perequativo per attività libero professionale intra-regionale - Consulenze (ex art. 55 c. 1 lett. c), d) ed ex art. 57-58) (Aziende sanitarie pubbliche della Regione)	0,00	0,00	0,00	0,00	0,00	0,00
502011315	502011315	Convenzioni per attività libero professionale intra-regionale - Consulenze (ex art. 55 c. 1 lett. c), d) ed ex art. 57-58) (Aziende sanitarie pubbliche della Regione)	0,00	0,00	0,00	0,00	0,00	0,00
502011316	502011316	Compartecipazione al personale per attività libero professionale intra-regionale - Altro	0,00	0,00	0,00	0,00	0,00	0,00
502011317	502011317	Fondo perequativo per attività libero professionale intra-regionale - Altro	900,12	900,12	0,00	0,00	0,00	0,00
502011318	502011318	Convenzioni per attività libero professionale intra-regionale - Altro	0,00	0,00	0,00	0,00	0,00	0,00
502011319	502011319	Compartecipazione al personale per attività libero professionale intra-regionale - Altro (Aziende sanitarie pubbliche della Regione)	0,00	0,00	0,00	0,00	0,00	0,00
502011320	502011320	Fondo perequativo per attività libero professionale intra-regionale - Altro (Aziende sanitarie pubbliche della Regione)	0,00	0,00	0,00	0,00	0,00	0,00
502011321	502011321	Convenzioni per attività libero professionale intra-regionale - Altro (Aziende sanitarie pubbliche della Regione)	0,00	0,00	0,00	0,00	0,00	0,00
502011400	502011400	Rimborsi, assegni e contributi sanitari	1.390.977,37	1.390.977,37	0,00	0,00	0,00	0,00
502011401	502011401	Contributi ad associazioni di volontariato	588,00	588,00	0,00	0,00	0,00	0,00
502011402	502011402	Rimborsi per cure all'estero	0,00	0,00	0,00	0,00	0,00	0,00



502011403	502011403	502011403	Contributi per ARPA	0,00	0,00	0,00	0,00	0,00	0,00
502011404	502011404	502011404	Contributi a società partecipate e/o enti dipendenti della Regione	0,00	0,00	0,00	0,00	0,00	0,00
502011405	502011405	502011405	Contributo Legge 210/92	0,00	0,00	0,00	0,00	0,00	0,00
502011406	502011406	502011406	Quota 3,5% a servizi veterinari della Regione D.lgs 194/08	0,00	0,00	0,00	0,00	0,00	0,00
502011407	502011407	502011407	Quota 1% a Laboratori Nazionali di referenza D.lgs 194/08	0,00	0,00	0,00	0,00	0,00	0,00
502011408	502011408	502011408	Quota 3,5% Istituti zooprofilattici D.lgs 194/08	0,00	0,00	0,00	0,00	0,00	0,00
502011409	502011409	502011409	Quota 2% Ministero della salute D.lgs 194/08	0,00	0,00	0,00	0,00	0,00	0,00
502011410	502011410	502011410	Maggiorazione 0,5% Ministero della salute D.lgs 194/08	0,00	0,00	0,00	0,00	0,00	0,00
502011411	502011411	502011411	Rimborsi ai trapiantati	0,00	0,00	0,00	0,00	0,00	0,00
502011412	502011412	502011412	Sussidi nefropatici	0,00	0,00	0,00	0,00	0,00	0,00
502011413	502011413	502011413	Contributi e sussidi per disabili psichici	0,00	0,00	0,00	0,00	0,00	0,00
502011414	502011414	502011414	Altri rimborsi, assegni e contributi	444.106,87	444.106,87	444.106,87	444.106,87	444.106,87	444.106,87
502011415	502011415	502011415	Rimborsi, assegni e contributi v/Aziende sanitarie pubbliche della Regione	946.282,50	946.282,50	946.282,50	946.282,50	946.282,50	946.282,50
502011500	502011500	502011500	Consulenze, Collaborazioni, interinale e altre prestazioni di lavoro sanitarie e socio-sanitarie	5.565.901,40	5.565.901,40	5.565.901,40	5.565.901,40	5.565.901,40	5.565.901,40
502011501	502011501	502011501	Consulenze sanitarie e socio-sanitarie da Aziende sanitarie pubbliche della Regione	14.412,00	14.412,00	14.412,00	14.412,00	14.412,00	14.412,00
502011502	502011502	502011502	Consulenze sanitarie e socio-sanitarie da terzi - Altri soggetti pubblici	0,00	0,00	0,00	0,00	0,00	0,00
502011503	502011503	502011503	Consulenze sanitarie da privato - articolo 55, comma 2, CCNL 8 giugno 2000	0,00	0,00	0,00	0,00	0,00	0,00
502011504	502011504	502011504	Altre consulenze sanitarie e socio-sanitarie da privato	18.791,50	18.791,50	18.791,50	18.791,50	18.791,50	18.791,50
502011505	502011505	502011505	Collaborazioni coordinate e continuative sanitarie e socio-sanitarie da privato	5.392.479,69	5.392.479,69	5.392.479,69	5.392.479,69	5.392.479,69	5.392.479,69
502011506	502011506	502011506	Indennità a personale universitario - area sanitaria	0,00	0,00	0,00	0,00	0,00	0,00
502011507	502011507	502011507	Lavoro interinale - area sanitaria	0,00	0,00	0,00	0,00	0,00	0,00
502011508	502011508	502011508	Prestazioni libera professione infermieristica ex legge 1/2002	54.254,75	54.254,75	54.254,75	54.254,75	54.254,75	54.254,75
502011509	502011509	502011509	Incentivi per il personale del comparto che collabora all'attività di consulenza sanitaria	0,00	0,00	0,00	0,00	0,00	0,00
502011510	502011510	502011510	Collaborazioni relative all'utilizzo di commissioni	0,00	0,00	0,00	0,00	0,00	0,00
502011511	502011511	502011511	Altre collaborazioni e prestazioni di lavoro - area sanitaria	0,00	0,00	0,00	0,00	0,00	0,00
502011512	502011512	502011512	Rimborso oneri stipendiali personale sanitario in comando da Aziende sanitarie pubbliche della Regione	0,00	0,00	0,00	0,00	0,00	0,00
502011513	502011513	502011513	Rimborso oneri stipendiali personale sanitario in comando da Regioni, soggetti pubblici e da Università	0,00	0,00	0,00	0,00	0,00	0,00
502011514	502011514	502011514	Rimborso oneri stipendiali personale sanitario in comando da aziende di altre Regioni (Extraregione)	85.963,46	85.963,46	85.963,46	85.963,46	85.963,46	85.963,46
502011600	502011600	502011600	Altri servizi sanitari e socio-sanitari a rilevanza sanitaria	3.495.162,61	3.495.162,61	3.495.162,61	3.495.162,61	3.495.162,61	3.495.162,61
502011601	502011601	502011601	Altri servizi sanitari e socio-sanitari a rilevanza sanitaria da pubblico - Aziende sanitarie pubbliche della Regione	423.035,10	423.035,10	423.035,10	423.035,10	423.035,10	423.035,10
502011602	502011602	502011602	Altri servizi sanitari e socio-sanitari a rilevanza sanitaria da pubblico - Altri soggetti pubblici della Regione	30.038,04	30.038,04	30.038,04	30.038,04	30.038,04	30.038,04
502011603	502011603	502011603	Altri servizi sanitari e socio-sanitari a rilevanza sanitaria da pubblico (Extraregione)	997,70	997,70	997,70	997,70	997,70	997,70
502011604	502011604	502011604	Altri servizi sanitari e socio-sanitari a rilevanza sanitaria da privato	3.041.091,77	3.041.091,77	3.041.091,77	3.041.091,77	3.041.091,77	3.041.091,77
502011605	502011605	502011605	Costi per servizi sanitari - Mobilità internazionale passiva	0,00	0,00	0,00	0,00	0,00	0,00
502011700	502011700	502011700	Costi per differenziale tariffe TUC	0,00	0,00	0,00	0,00	0,00	0,00
502020000	502020000	502020000	Acquisti di servizi non sanitari	22.402.460,71	22.402.460,71	22.402.460,71	22.402.460,71	22.402.460,71	22.402.460,71
502020100	502020100	502020100	Servizi non sanitari	20.780.889,76	20.780.889,76	20.780.889,76	20.780.889,76	20.780.889,76	20.780.889,76
502020101	502020101	502020101	Lavanderia	429.871,91	429.871,91	429.871,91	429.871,91	429.871,91	429.871,91
502020102	502020102	502020102	Pulizia	2.619.344,02	2.619.344,02	2.619.344,02	2.619.344,02	2.619.344,02	2.619.344,02
502020103	502020103	502020103	Mensa - Degenti	906.149,14	906.149,14	906.149,14	906.149,14	906.149,14	906.149,14
502020104	502020104	502020104	Mensa - Dipendenti	158.342,57	158.342,57	158.342,57	158.342,57	158.342,57	158.342,57
502020105	502020105	502020105	Riscaldamento	2.718.523,65	2.718.523,65	2.718.523,65	2.718.523,65	2.718.523,65	2.718.523,65
502020106	502020106	502020106	Servizi di assistenza informatica	954.514,78	954.514,78	954.514,78	954.514,78	954.514,78	954.514,78
502020107	502020107	502020107	Servizi trasporti (non sanitari)	143.943,83	143.943,83	143.943,83	143.943,83	143.943,83	143.943,83
502020108	502020108	502020108	Smallimento rifiuti sanitari assimilati e assimilabili agli urbani	943.785,25	943.785,25	943.785,25	943.785,25	943.785,25	943.785,25
502020109	502020109	502020109	Smallimento rifiuti sanitari speciali	1.018.565,94	1.018.565,94	1.018.565,94	1.018.565,94	1.018.565,94	1.018.565,94
502020110	502020110	502020110	Utenze telefoniche	181.160,41	181.160,41	181.160,41	181.160,41	181.160,41	181.160,41
502020111	502020111	502020111	Utenze elettriche	4.348.235,59	4.348.235,59	4.348.235,59	4.348.235,59	4.348.235,59	4.348.235,59
502020112	502020112	502020112	Altre utenze	445.001,94	445.001,94	445.001,94	445.001,94	445.001,94	445.001,94
502020113	502020113	502020113	Premi di assicurazione - R.C. Professionale	4.361,74	4.361,74	4.361,74	4.361,74	4.361,74	4.361,74



	502020114	502020114	502020114	502020114	Premi di assicurazione - Altri premi assicurativi	2.403.097,75	2.403.097,75	0,00	0,00	0,00
	502020115	502020115	502020115	502020115	Altri servizi non sanitari da pubblico (Aziende sanitarie pubbliche della Regione)	0,00	0,00	0,00	0,00	0,00
	502020116	502020116	502020116	502020116	Altri servizi non sanitari da altri soggetti pubblici	3.300,00	3.300,00	0,00	0,00	0,00
	502020117	502020117	502020117	502020117	Servizio di vigilanza e sicurezza	959.641,97	959.641,97	0,00	0,00	0,00
	502020118	502020118	502020118	502020118	Servizi di trasporto, manutenzione e gestione degli impianti centralizzati dell'ossigeno	21.541,43	21.541,43	0,00	0,00	0,00
	502020119	502020119	502020119	502020119	Altri servizi non sanitari da privato	2.521.507,84	2.521.507,84	0,00	0,00	0,00
502020200	502020200	502020200	502020200	502020200	Consulenze, Collaborazioni, Interinale e altre prestazioni di lavoro non sanitarie	1.561.968,79	1.561.968,79	0,00	0,00	0,00
	502020201	502020201	502020201	502020201	Consulenze non sanitarie da Aziende sanitarie pubbliche della Regione	0,00	0,00	0,00	0,00	0,00
	502020202	502020202	502020202	502020202	Consulenze non sanitarie da Terzi - Altri soggetti pubblici	0,00	0,00	0,00	0,00	0,00
	502020203	502020203	502020203	502020203	Consulenze non sanitarie da privato	158.280,96	158.280,96	0,00	0,00	0,00
	502020204	502020204	502020204	502020204	Collaborazioni coordinate e continuative non sanitarie da privato	1.396.823,80	1.396.823,80	0,00	0,00	0,00
	502020205	502020205	502020205	502020205	Indennità a personale universitario - area non sanitaria	0,00	0,00	0,00	0,00	0,00
	502020206	502020206	502020206	502020206	Lavoro interinale - area non sanitaria	0,00	0,00	0,00	0,00	0,00
	502020207	502020207	502020207	502020207	Collaborazioni e prestazioni di lavoro per attività tecniche - Incentivi	0,00	0,00	0,00	0,00	0,00
	502020208	502020208	502020208	502020208	Collaborazioni e prestazioni di lavoro per attività legale - Incentivi	0,00	0,00	0,00	0,00	0,00
	502020209	502020209	502020209	502020209	Collaborazioni e prestazioni di lavoro per attività fiscali - Incentivi	0,00	0,00	0,00	0,00	0,00
	502020210	502020210	502020210	502020210	Altre collaborazioni e prestazioni di lavoro - area non sanitaria	6.864,03	6.864,03	0,00	0,00	0,00
	502020211	502020211	502020211	502020211	Rimborso oneri stipendiali personale non sanitario in comando da Aziende sanitarie pubbliche della Regione	0,00	0,00	0,00	0,00	0,00
	502020212	502020212	502020212	502020212	Rimborso oneri stipendiali personale non sanitario in comando da Regione, soggetti pubblici e da Università	0,00	0,00	0,00	0,00	0,00
	502020213	502020213	502020213	502020213	Rimborso oneri stipendiali personale non sanitario in comando da aziende di altre Regioni (extraregione)	0,00	0,00	0,00	0,00	0,00
502020300	502020300	502020300	502020300	502020300	Formazione (esternalizzata e non)	59.602,16	59.602,16	0,00	0,00	0,00
	502020301	502020301	502020301	502020301	Formazione (esternalizzata e non) da pubblico	14.043,10	14.043,10	0,00	0,00	0,00
	502020302	502020302	502020302	502020302	Formazione (esternalizzata e non) da privato	45.559,06	45.559,06	0,00	0,00	0,00
503000000	503000000	503000000	503000000	503000000	Manutenzione e riparazione (ordinaria esternalizzata)	7.223.672,25	7.223.672,25	0,00	0,00	0,00
503010000	503010000	503010000	503010000	503010000	Manutenzione e riparazione ai fabbricati e loro pertinenze	212.041,23	212.041,23	0,00	0,00	0,00
	503010100	503010100	503010100	503010100	Manutenzione e riparazione ai fabbricati e loro pertinenze	212.041,23	212.041,23	0,00	0,00	0,00
	503010101	503010101	503010101	503010101	Manutenzione e riparazione ai fabbricati e loro pertinenze	212.041,23	212.041,23	0,00	0,00	0,00
503020000	503020000	503020000	503020000	503020000	Manutenzione e riparazione agli impianti e macchinari	2.823.095,18	2.823.095,18	0,00	0,00	0,00
	503020100	503020100	503020100	503020100	Manutenzione e riparazione agli impianti e macchinari	2.823.095,18	2.823.095,18	0,00	0,00	0,00
	503020101	503020101	503020101	503020101	Manutenzione e riparazione agli impianti e macchinari	2.823.095,18	2.823.095,18	0,00	0,00	0,00
503030000	503030000	503030000	503030000	503030000	Manutenzione e riparazione alle attrezzature sanitarie e scientifiche	3.952.313,52	3.952.313,52	0,00	0,00	0,00
	503030100	503030100	503030100	503030100	Manutenzione e riparazione alle attrezzature sanitarie e scientifiche	3.952.313,52	3.952.313,52	0,00	0,00	0,00
	503030101	503030101	503030101	503030101	Manutenzione e riparazione alle attrezzature sanitarie e scientifiche	3.952.313,52	3.952.313,52	0,00	0,00	0,00
503040000	503040000	503040000	503040000	503040000	Manutenzione e riparazione ai mobili e arredi	385,52	385,52	0,00	0,00	0,00
	503040100	503040100	503040100	503040100	Manutenzione e riparazione ai mobili e arredi	385,52	385,52	0,00	0,00	0,00
	503040101	503040101	503040101	503040101	Manutenzione e riparazione ai mobili e arredi	385,52	385,52	0,00	0,00	0,00
503050000	503050000	503050000	503050000	503050000	Manutenzione e riparazione agli automezzi	2.516,17	2.516,17	0,00	0,00	0,00
	503050100	503050100	503050100	503050100	Manutenzione e riparazione agli automezzi	2.516,17	2.516,17	0,00	0,00	0,00
	503050101	503050101	503050101	503050101	Manutenzione e riparazione agli automezzi	2.516,17	2.516,17	0,00	0,00	0,00
503060000	503060000	503060000	503060000	503060000	Altre manutenzioni e riparazioni	233.320,63	233.320,63	0,00	0,00	0,00
	503060100	503060100	503060100	503060100	Altre manutenzioni e riparazioni	233.320,63	233.320,63	0,00	0,00	0,00
	503060101	503060101	503060101	503060101	Altre manutenzioni e riparazioni	233.320,63	233.320,63	0,00	0,00	0,00
503070000	503070000	503070000	503070000	503070000	Manutenzioni e riparazioni da Aziende sanitarie pubbliche della Regione	0,00	0,00	0,00	0,00	0,00
	503070100	503070100	503070100	503070100	Manutenzioni e riparazioni da Aziende sanitarie pubbliche della Regione	0,00	0,00	0,00	0,00	0,00
	503070101	503070101	503070101	503070101	Manutenzioni e riparazioni da Aziende sanitarie pubbliche della Regione	0,00	0,00	0,00	0,00	0,00
504000000	504000000	504000000	504000000	504000000	Godimento di beni di terzi	629.939,00	629.939,00	0,00	0,00	0,00
	504010000	504010000	504010000	504010000	Fitti passivi	0,00	0,00	0,00	0,00	0,00
	504010100	504010100	504010100	504010100	Fitti passivi - area sanitaria	0,00	0,00	0,00	0,00	0,00
	504010101	504010101	504010101	504010101	Fitti passivi - area sanitaria	0,00	0,00	0,00	0,00	0,00
504010200	504010200	504010200	504010200	504010200	Fitti passivi - area non sanitaria	0,00	0,00	0,00	0,00	0,00
	504010201	504010201	504010201	504010201	Fitti passivi - area non sanitaria	0,00	0,00	0,00	0,00	0,00
504020000	504020000	504020000	504020000	504020000	Canoni di noleggio	629.939,00	629.939,00	0,00	0,00	0,00



504020100	504020101	504020101	504020101	504020101	Canoni di noleggio - area sanitaria	550.397,73	550.397,73	0,00	0,00	0,00
		504020200	504020201	504020201	Canoni di noleggio - area sanitaria	550.397,73	550.397,73	0,00	0,00	0,00
					Canoni di noleggio - area non sanitaria	79.541,27	79.541,27	0,00	0,00	0,00
					Canoni di noleggio - area non sanitaria	79.541,27	79.541,27	0,00	0,00	0,00
					Canoni di leasing	0,00	0,00	0,00	0,00	0,00
					Canoni di leasing - area sanitaria	0,00	0,00	0,00	0,00	0,00
					Canoni di leasing - area sanitaria	0,00	0,00	0,00	0,00	0,00
					Canoni di leasing - area sanitaria	0,00	0,00	0,00	0,00	0,00
					Canoni di leasing - area non sanitaria	0,00	0,00	0,00	0,00	0,00
					Canoni di leasing - area non sanitaria	0,00	0,00	0,00	0,00	0,00
					Canoni di leasing - area non sanitaria	0,00	0,00	0,00	0,00	0,00
					Canoni di leasing - area non sanitaria	0,00	0,00	0,00	0,00	0,00
					Locazioni e noleggi da Aziende sanitarie pubbliche della Regione	0,00	0,00	0,00	0,00	0,00
					Locazioni e noleggi da Aziende sanitarie pubbliche della Regione	0,00	0,00	0,00	0,00	0,00
					Locazioni e noleggi da Aziende sanitarie pubbliche della Regione - area sanitaria	0,00	0,00	0,00	0,00	0,00
					Locazioni e noleggi da Aziende sanitarie pubbliche della Regione - area non sanitaria	0,00	0,00	0,00	0,00	0,00
					Personale del ruolo sanitario	49.247.935,19	49.247.935,19	0,00	0,00	0,00
					Costo del personale dirigente ruolo sanitario	30.541.935,97	30.541.935,97	0,00	0,00	0,00
					Costo del personale dirigente medico	25.903.648,40	25.903.648,40	0,00	0,00	0,00
					Costo del personale dirigente medico - tempo indeterminato	18.125.037,22	18.125.037,22	0,00	0,00	0,00
					Competenze fisse	0,00	0,00	0,00	0,00	0,00
					Costo del personale dirigente medico - tempo indeterminato - Indennità variabili	764.098,78	764.098,78	0,00	0,00	0,00
					Costo del personale dirigente medico - tempo indeterminato - Premi e Incentivazioni	946.000,00	946.000,00	0,00	0,00	0,00
					Costo del personale dirigente medico - tempo indeterminato - Oneri Sociali	5.700.224,73	5.700.224,73	0,00	0,00	0,00
					Costo del personale dirigente medico - tempo indeterminato - Accantonamento TFR	0,00	0,00	0,00	0,00	0,00
					Costo del personale dirigente medico - tempo indeterminato - Altri costi del personale	5.169,57	5.169,57	0,00	0,00	0,00
					Costo del personale dirigente medico - tempo determinato	324.167,50	324.167,50	0,00	0,00	0,00
					Competenze fisse	0,00	0,00	0,00	0,00	0,00
					Costo del personale dirigente medico - tempo determinato - Indennità variabili	36.436,96	36.436,96	0,00	0,00	0,00
					Costo del personale dirigente medico - tempo determinato - Premi e Incentivazioni	0,00	0,00	0,00	0,00	0,00
					Costo del personale dirigente medico - tempo determinato - Oneri Sociali	2.513,64	2.513,64	0,00	0,00	0,00
					Costo del personale dirigente medico - tempo determinato - Accantonamento TFR	0,00	0,00	0,00	0,00	0,00
					Costo del personale dirigente medico - tempo determinato - Altri costi del personale	0,00	0,00	0,00	0,00	0,00
					Costo del personale dirigente medico - altro	0,00	0,00	0,00	0,00	0,00
					Costo del personale dirigente non medico	4.638.287,57	4.638.287,57	0,00	0,00	0,00
					Costo del personale dirigente non medico - tempo indeterminato - Competenze fisse	3.289.046,45	3.289.046,45	0,00	0,00	0,00
					Costo del personale dirigente non medico - tempo indeterminato - Indennità variabili	14.945,33	14.945,33	0,00	0,00	0,00
					Costo del personale dirigente non medico - tempo indeterminato - Premi e Incentivazioni	242.000,00	242.000,00	0,00	0,00	0,00
					Costo del personale dirigente non medico - tempo indeterminato - Oneri Sociali	1.021.925,54	1.021.925,54	0,00	0,00	0,00
					Costo del personale dirigente non medico - tempo indeterminato - Accantonamento TFR	0,00	0,00	0,00	0,00	0,00
					Costo del personale dirigente non medico - tempo indeterminato - Altri costi del personale	426,24	426,24	0,00	0,00	0,00
					Costo del personale dirigente non medico - tempo determinato	69.654,39	69.654,39	0,00	0,00	0,00
					Costo del personale dirigente non medico - tempo determinato - Indennità variabili	0,00	0,00	0,00	0,00	0,00
					Costo del personale dirigente non medico - tempo determinato - Premi e Incentivazioni	0,00	0,00	0,00	0,00	0,00
					Costo del personale dirigente non medico - tempo determinato - Oneri Sociali	263,80	263,80	0,00	0,00	0,00
					Costo del personale dirigente non medico - tempo determinato - Accantonamento TFR	0,00	0,00	0,00	0,00	0,00
					Costo del personale dirigente non medico - tempo determinato - Altri costi del personale	25,82	25,82	0,00	0,00	0,00
					Costo del personale dirigente non medico - altro	0,00	0,00	0,00	0,00	0,00
					Costo del personale comparto ruolo sanitario	18.705.999,22	18.705.999,22	0,00	0,00	0,00
					Costo del personale comparto ruolo sanitario - tempo indeterminato	18.416.374,80	18.416.374,80	0,00	0,00	0,00
					Costo del personale dirigente ruolo sanitario - tempo indeterminato	0,00	0,00	0,00	0,00	0,00



	505020101	505020101	505020101	Costo del personale comparto ruolo sanitario - tempo indeterminato - Competenze fisse	12.159.470,87	12.159.470,87	0,00	0,00
	505020102	505020102	505020102	Costo del personale comparto ruolo sanitario - tempo indeterminato - Compensi per lavoro straordinario	867.435,94	867.435,94	0,00	0,00
	505020103	505020103	505020103	Costo del personale comparto ruolo sanitario - tempo indeterminato - Indennità variabili	577.829,06	577.829,06	0,00	0,00
	505020104	505020104	505020104	Costo del personale comparto ruolo sanitario - tempo indeterminato - Premi e incentivazioni	636.919,80	636.919,80	0,00	0,00
	505020105	505020105	505020105	Costo del personale comparto ruolo sanitario - tempo indeterminato - Oneri Sociali	4.143.048,73	4.143.048,73	0,00	0,00
	505020106	505020106	505020106	Costo del personale comparto ruolo sanitario - tempo indeterminato - Accantonamento TFR	0,00	0,00	0,00	0,00
	505020107	505020107	505020107	Costo del personale comparto ruolo sanitario - tempo indeterminato - Altri costi del personale	31.670,40	31.670,40	0,00	0,00
505020200	505020200	505020200	505020200	Costo del personale comparto ruolo sanitario - tempo determinato	289.624,42	289.624,42	0,00	0,00
	505020201	505020201	505020201	Costo del personale comparto ruolo sanitario - tempo determinato - Competenze fisse	245.033,25	245.033,25	0,00	0,00
	505020202	505020202	505020202	Costo del personale comparto ruolo sanitario - tempo determinato - Compensi per lavoro straordinario	5.429,81	5.429,81	0,00	0,00
	505020203	505020203	505020203	Costo del personale comparto ruolo sanitario - tempo determinato - Indennità variabili	2.958,14	2.958,14	0,00	0,00
	505020204	505020204	505020204	Costo del personale comparto ruolo sanitario - tempo determinato - Premi e incentivazioni	8.928,39	8.928,39	0,00	0,00
	505020205	505020205	505020205	Costo del personale comparto ruolo sanitario - tempo determinato - Oneri Sociali	3.080,37	3.080,37	0,00	0,00
	505020206	505020206	505020206	Costo del personale comparto ruolo sanitario - tempo determinato - Accantonamento TFR	0,00	0,00	0,00	0,00
	505020207	505020207	505020207	Costo del personale comparto ruolo sanitario - tempo determinato - Altri costi del personale	24.194,46	24.194,46	0,00	0,00
505020300	505020300	505020300	505020300	Costo del personale comparto ruolo sanitario - altro	0,00	0,00	0,00	0,00
	505020301	505020301	505020301	Costo del personale comparto ruolo sanitario - altro	335.209,75	335.209,75	0,00	0,00
506010000	506010000	506010000	506010000	Costo del personale dirigente ruolo professionale	246.559,40	246.559,40	0,00	0,00
	506010100	506010100	506010100	Costo del personale dirigente ruolo professionale - tempo indeterminato	193.130,61	193.130,61	0,00	0,00
	506010101	506010101	506010101	Costo del personale dirigente ruolo professionale - tempo indeterminato - Competenze fisse	121.589,09	121.589,09	0,00	0,00
	506010102	506010102	506010102	Costo del personale dirigente ruolo professionale - tempo indeterminato - Indennità variabili	8,22	8,22	0,00	0,00
	506010103	506010103	506010103	Costo del personale dirigente ruolo professionale - tempo indeterminato - Premi e incentivazioni	18.000,00	18.000,00	0,00	0,00
	506010104	506010104	506010104	Costo del personale dirigente ruolo professionale - tempo indeterminato - Oneri Sociali	53.533,30	53.533,30	0,00	0,00
	506010105	506010105	506010105	Costo del personale dirigente ruolo professionale - tempo indeterminato - Accantonamento TFR	0,00	0,00	0,00	0,00
	506010106	506010106	506010106	Costo del personale dirigente ruolo professionale - tempo indeterminato - Altri costi del personale	0,00	0,00	0,00	0,00
506010200	506010200	506010200	506010200	Costo del personale dirigente ruolo professionale - tempo determinato	53.428,79	53.428,79	0,00	0,00
	506010201	506010201	506010201	Costo del personale dirigente ruolo professionale - tempo determinato - Competenze fisse	53.027,64	53.027,64	0,00	0,00
	506010202	506010202	506010202	Costo del personale dirigente ruolo professionale - tempo determinato - Indennità variabili	0,00	0,00	0,00	0,00
	506010203	506010203	506010203	Costo del personale dirigente ruolo professionale - tempo determinato - Premi e incentivazioni	0,00	0,00	0,00	0,00
	506010204	506010204	506010204	Costo del personale dirigente ruolo professionale - tempo determinato - Oneri Sociali	401,15	401,15	0,00	0,00
	506010205	506010205	506010205	Costo del personale dirigente ruolo professionale - tempo determinato - Accantonamento TFR	0,00	0,00	0,00	0,00
	506010206	506010206	506010206	Costo del personale dirigente ruolo professionale - tempo determinato - Altri costi del personale	0,00	0,00	0,00	0,00
506010300	506010300	506010300	506010300	Costo del personale dirigente ruolo professionale - altro	0,00	0,00	0,00	0,00
	506010301	506010301	506010301	Costo del personale dirigente ruolo professionale - altro	0,00	0,00	0,00	0,00
506020000	506020000	506020000	506020000	Costo del personale comparto ruolo professionale	88.650,35	88.650,35	0,00	0,00
	506020100	506020100	506020100	Costo del personale comparto ruolo professionale - tempo indeterminato	88.650,35	88.650,35	0,00	0,00
	506020101	506020101	506020101	Costo del personale comparto ruolo professionale - tempo indeterminato - Competenze fisse	71.805,24	71.805,24	0,00	0,00
	506020102	506020102	506020102	Costo del personale comparto ruolo professionale - tempo indeterminato - Compensi per lavoro straordinario	0,00	0,00	0,00	0,00
	506020103	506020103	506020103	Costo del personale comparto ruolo professionale - tempo indeterminato - Indennità variabili	0,00	0,00	0,00	0,00



			506020104	506020104	Costo del personale comparto ruolo professionale - tempo indeterminato - Premi e Incentivazioni	0,00	0,00	0,00	0,00	0,00
			506020105	506020105	Costo del personale comparto ruolo professionale - tempo indeterminato - Oneri Sociali	16.845,11	16.845,11	0,00	0,00	0,00
			506020106	506020106	Costo del personale comparto ruolo professionale - tempo indeterminato - Accantonamento TFR	0,00	0,00	0,00	0,00	0,00
			506020107	506020107	Costo del personale comparto ruolo professionale - tempo indeterminato - Altri costi del personale	0,00	0,00	0,00	0,00	0,00
		506020200	506020200	506020200	Costo del personale comparto ruolo professionale - tempo determinato - Competenze fisse	0,00	0,00	0,00	0,00	0,00
			506020201	506020201	Costo del personale comparto ruolo professionale - tempo determinato - Compensi per lavoro straordinario	0,00	0,00	0,00	0,00	0,00
			506020202	506020202	Costo del personale comparto ruolo professionale - tempo determinato - Indennità variabili	0,00	0,00	0,00	0,00	0,00
			506020203	506020203	Costo del personale comparto ruolo professionale - tempo determinato - Premi e Incentivazioni	0,00	0,00	0,00	0,00	0,00
			506020204	506020204	Costo del personale comparto ruolo professionale - tempo determinato - Oneri Sociali	0,00	0,00	0,00	0,00	0,00
			506020205	506020205	Costo del personale comparto ruolo professionale - tempo determinato - Accantonamento TFR	0,00	0,00	0,00	0,00	0,00
			506020206	506020206	Costo del personale comparto ruolo professionale - tempo determinato - Altri costi del personale	0,00	0,00	0,00	0,00	0,00
			506020207	506020207	Costo del personale comparto ruolo professionale - tempo determinato - Altri costi del personale	0,00	0,00	0,00	0,00	0,00
		506020300	506020300	506020300	Costo del personale comparto ruolo professionale - altro	0,00	0,00	0,00	0,00	0,00
			506020301	506020301	Costo del personale comparto ruolo professionale - altro	0,00	0,00	0,00	0,00	0,00
			507000000	507000000	Personale del ruolo tecnico	3.371.949,90	3.371.949,90	0,00	0,00	0,00
			507010000	507010000	Costo del personale dirigente ruolo tecnico	277.570,08	277.570,08	0,00	0,00	0,00
		507010100	507010100	507010100	Costo del personale dirigente ruolo tecnico - tempo indeterminato	277.570,08	277.570,08	0,00	0,00	0,00
			507010101	507010101	Costo del personale dirigente ruolo tecnico - tempo indeterminato - Competenze fisse	206.222,86	206.222,86	0,00	0,00	0,00
			507010102	507010102	Costo del personale dirigente ruolo tecnico - tempo indeterminato - Indennità variabili	0,00	0,00	0,00	0,00	0,00
			507010103	507010103	Costo del personale dirigente ruolo tecnico - tempo indeterminato - Premi e Incentivazioni	10.000,00	10.000,00	0,00	0,00	0,00
			507010104	507010104	Costo del personale dirigente ruolo tecnico - tempo indeterminato - Oneri Sociali	61.342,06	61.342,06	0,00	0,00	0,00
			507010105	507010105	Costo del personale dirigente ruolo tecnico - tempo indeterminato - Accantonamento TFR	0,00	0,00	0,00	0,00	0,00
			507010106	507010106	Costo del personale dirigente ruolo tecnico - tempo indeterminato - Altri costi del personale	5,16	5,16	0,00	0,00	0,00
		507010200	507010200	507010200	Costo del personale dirigente ruolo tecnico - tempo determinato	0,00	0,00	0,00	0,00	0,00
			507010201	507010201	Costo del personale dirigente ruolo tecnico - tempo determinato - Competenze fisse	0,00	0,00	0,00	0,00	0,00
			507010202	507010202	Costo del personale dirigente ruolo tecnico - tempo determinato - Indennità variabili	0,00	0,00	0,00	0,00	0,00
			507010203	507010203	Costo del personale dirigente ruolo tecnico - tempo determinato - Premi e Incentivazioni	0,00	0,00	0,00	0,00	0,00
			507010204	507010204	Costo del personale dirigente ruolo tecnico - tempo determinato - Oneri Sociali	0,00	0,00	0,00	0,00	0,00
			507010205	507010205	Costo del personale dirigente ruolo tecnico - tempo determinato - Accantonamento TFR	0,00	0,00	0,00	0,00	0,00
			507010206	507010206	Costo del personale dirigente ruolo tecnico - tempo determinato - Altri costi del personale	0,00	0,00	0,00	0,00	0,00
		507010300	507010300	507010300	Costo del personale dirigente ruolo tecnico - altro	0,00	0,00	0,00	0,00	0,00
			507010301	507010301	Costo del personale dirigente ruolo tecnico - altro	0,00	0,00	0,00	0,00	0,00
		507020000	507020000	507020000	Costo del personale comparto ruolo tecnico	3.094.379,82	3.094.379,82	0,00	0,00	0,00
			507020100	507020100	Costo del personale comparto ruolo tecnico - tempo indeterminato	3.094.379,82	3.094.379,82	0,00	0,00	0,00
			507020101	507020101	Costo del personale comparto ruolo tecnico - tempo indeterminato - Competenze fisse	2.042.741,30	2.042.741,30	0,00	0,00	0,00
			507020102	507020102	Costo del personale comparto ruolo tecnico - tempo indeterminato - Compensi per lavoro straordinario	173.411,16	173.411,16	0,00	0,00	0,00
			507020103	507020103	Costo del personale comparto ruolo tecnico - tempo indeterminato - Indennità variabili	80.123,16	80.123,16	0,00	0,00	0,00
			507020104	507020104	Costo del personale comparto ruolo tecnico - tempo indeterminato - Premi e Incentivazioni	100.879,23	100.879,23	0,00	0,00	0,00
			507020105	507020105	Costo del personale comparto ruolo tecnico - tempo indeterminato - Oneri Sociali	697.224,97	697.224,97	0,00	0,00	0,00
			507020106	507020106	Costo del personale comparto ruolo tecnico - tempo indeterminato - Accantonamento TFR	0,00	0,00	0,00	0,00	0,00



507020200	507020107	507020107	507020107	Costo del personale comparto ruolo tecnico - tempo indeterminato - Altri costi del personale	0,00	0,00	0,00	0,00	0,00	0,00
	507020200	507020200	507020200	Costo del personale comparto ruolo tecnico - tempo determinato	0,00	0,00	0,00	0,00	0,00	0,00
	507020201	507020201	507020201	Costo del personale comparto ruolo tecnico - tempo determinato - Competenze fisse	0,00	0,00	0,00	0,00	0,00	0,00
	507020202	507020202	507020202	Costo del personale comparto ruolo tecnico - tempo determinato - Compensi per lavoro straordinario	0,00	0,00	0,00	0,00	0,00	0,00
	507020203	507020203	507020203	Costo del personale comparto ruolo tecnico - tempo determinato - Indennità variabili	0,00	0,00	0,00	0,00	0,00	0,00
	507020204	507020204	507020204	Costo del personale comparto ruolo tecnico - tempo determinato - Premi e Incentivazioni	0,00	0,00	0,00	0,00	0,00	0,00
	507020205	507020205	507020205	Costo del personale comparto ruolo tecnico - tempo determinato - Oneri Sociali	0,00	0,00	0,00	0,00	0,00	0,00
	507020206	507020206	507020206	Costo del personale comparto ruolo tecnico - tempo determinato - Accantonamento TFR	0,00	0,00	0,00	0,00	0,00	0,00
	507020300	507020300	507020300	Costo del personale comparto ruolo tecnico - altro	0,00	0,00	0,00	0,00	0,00	0,00
	507020301	507020301	507020301	Costo del personale comparto ruolo tecnico - altro	0,00	0,00	0,00	0,00	0,00	0,00
508000000	508000000	508000000	508000000	Personale del ruolo amministrativo	5.947.900,53	5.947.900,53	5.947.900,53	5.947.900,53	5.947.900,53	5.947.900,53
	508010000	508010000	508010000	Costo del personale dirigente ruolo amministrativo - tempo indeterminato	596.090,65	596.090,65	596.090,65	596.090,65	596.090,65	596.090,65
	508010100	508010100	508010100	Costo del personale dirigente ruolo amministrativo - tempo indeterminato - Competenze fisse	541.846,65	541.846,65	541.846,65	541.846,65	541.846,65	541.846,65
	508010101	508010101	508010101	Costo del personale dirigente ruolo amministrativo - tempo indeterminato - Competenze fisse	359.682,27	359.682,27	359.682,27	359.682,27	359.682,27	359.682,27
	508010102	508010102	508010102	Costo del personale dirigente ruolo amministrativo - tempo indeterminato - Indennità variabili	0,00	0,00	0,00	0,00	0,00	0,00
	508010103	508010103	508010103	Costo del personale dirigente ruolo amministrativo - tempo indeterminato - Premi e Incentivazioni	54.000,00	54.000,00	54.000,00	54.000,00	54.000,00	54.000,00
	508010104	508010104	508010104	Costo del personale dirigente ruolo amministrativo - tempo indeterminato - Oneri Sociali	118.045,70	118.045,70	118.045,70	118.045,70	118.045,70	118.045,70
	508010105	508010105	508010105	Costo del personale dirigente ruolo amministrativo - tempo indeterminato - Accantonamento TFR	0,00	0,00	0,00	0,00	0,00	0,00
	508010106	508010106	508010106	Costo del personale dirigente ruolo amministrativo - tempo indeterminato - Altri costi del personale	10.118,68	10.118,68	10.118,68	10.118,68	10.118,68	10.118,68
	508010200	508010200	508010200	Costo del personale dirigente ruolo amministrativo - tempo determinato	54.244,00	54.244,00	54.244,00	54.244,00	54.244,00	54.244,00
	508010201	508010201	508010201	Costo del personale dirigente ruolo amministrativo - tempo determinato - Competenze fisse	54.036,19	54.036,19	54.036,19	54.036,19	54.036,19	54.036,19
	508010202	508010202	508010202	Costo del personale dirigente ruolo amministrativo - tempo determinato - Indennità variabili	0,00	0,00	0,00	0,00	0,00	0,00
	508010203	508010203	508010203	Costo del personale dirigente ruolo amministrativo - tempo determinato - Premi e Incentivazioni	0,00	0,00	0,00	0,00	0,00	0,00
	508010204	508010204	508010204	Costo del personale dirigente ruolo amministrativo - tempo determinato - Oneri Sociali	207,81	207,81	207,81	207,81	207,81	207,81
	508010205	508010205	508010205	Costo del personale dirigente ruolo amministrativo - tempo determinato - Accantonamento TFR	0,00	0,00	0,00	0,00	0,00	0,00
	508010206	508010206	508010206	Costo del personale dirigente ruolo amministrativo - tempo determinato - Altri costi del personale	0,00	0,00	0,00	0,00	0,00	0,00
	508010300	508010300	508010300	Costo del personale dirigente ruolo amministrativo - altro	0,00	0,00	0,00	0,00	0,00	0,00
	508010301	508010301	508010301	Costo del personale dirigente ruolo amministrativo - altro	0,00	0,00	0,00	0,00	0,00	0,00
508020000	508020000	508020000	508020000	Costo del personale comparto ruolo amministrativo - tempo indeterminato	5.351.809,88	5.351.809,88	5.351.809,88	5.351.809,88	5.351.809,88	5.351.809,88
	508020100	508020100	508020100	Costo del personale comparto ruolo amministrativo - tempo indeterminato - Competenze fisse	5.326.044,08	5.326.044,08	5.326.044,08	5.326.044,08	5.326.044,08	5.326.044,08
	508020101	508020101	508020101	Costo del personale comparto ruolo amministrativo - tempo indeterminato - Competenze fisse	3.811.032,35	3.811.032,35	3.811.032,35	3.811.032,35	3.811.032,35	3.811.032,35
	508020102	508020102	508020102	Costo del personale comparto ruolo amministrativo - tempo indeterminato - Compensi per lavoro straordinario	135.404,29	135.404,29	135.404,29	135.404,29	135.404,29	135.404,29
	508020103	508020103	508020103	Costo del personale comparto ruolo amministrativo - tempo indeterminato - Indennità variabili	9.224,25	9.224,25	9.224,25	9.224,25	9.224,25	9.224,25
	508020104	508020104	508020104	Costo del personale comparto ruolo amministrativo - tempo indeterminato - Premi e Incentivazioni	200.891,78	200.891,78	200.891,78	200.891,78	200.891,78	200.891,78
	508020105	508020105	508020105	Costo del personale comparto ruolo amministrativo - tempo indeterminato - Oneri Sociali	1.159.886,34	1.159.886,34	1.159.886,34	1.159.886,34	1.159.886,34	1.159.886,34
	508020106	508020106	508020106	Costo del personale comparto ruolo amministrativo - tempo indeterminato - Accantonamento TFR	0,00	0,00	0,00	0,00	0,00	0,00
	508020107	508020107	508020107	Costo del personale comparto ruolo amministrativo - tempo indeterminato - Altri costi del personale	9.605,07	9.605,07	9.605,07	9.605,07	9.605,07	9.605,07
508020200	508020200	508020200	508020200	Costo del personale comparto ruolo amministrativo - tempo determinato	25.765,80	25.765,80	25.765,80	25.765,80	25.765,80	25.765,80
	508020201	508020201	508020201	Costo del personale comparto ruolo amministrativo - tempo determinato - Competenze fisse	22.209,20	22.209,20	22.209,20	22.209,20	22.209,20	22.209,20



508020202	508020202	Costo del personale comparto ruolo amministrativo - tempo determinato - Compensi per lavoro straordinario	2.352,11	0,00	0,00	0,00
508020203	508020203	Costo del personale comparto ruolo amministrativo - tempo determinato - Indennità variabili	0,00	0,00	0,00	0,00
508020204	508020204	Costo del personale comparto ruolo amministrativo - tempo determinato - Premi e Incentivazioni	1.013,08	1.013,08	0,00	0,00
508020205	508020205	Costo del personale comparto ruolo amministrativo - tempo determinato - Oneri Sociali	191,41	191,41	0,00	0,00
508020206	508020206	Costo del personale comparto ruolo amministrativo - tempo determinato - Accantonamento TFR	0,00	0,00	0,00	0,00
508020207	508020207	Costo del personale comparto ruolo amministrativo - tempo determinato - Altri costi del personale	0,00	0,00	0,00	0,00
508020300	508020300	Costo del personale comparto ruolo amministrativo - altro	0,00	0,00	0,00	0,00
509000000	509000000	Oneri diversi di gestione	1.940.843,76	0,00	0,00	0,00
509010000	509010000	Imposte e tasse (escluso IRAP e IRES)	138.713,64	138.713,64	0,00	0,00
509020000	509020000	Imposte e tasse (escluso IRAP e IRES)	138.713,64	138.713,64	0,00	0,00
509020100	509020100	Perdite su crediti	0,00	0,00	0,00	0,00
509020101	509020101	Perdite su crediti	0,00	0,00	0,00	0,00
509030000	509030000	Altri oneri diversi di gestione	1.802.130,12	1.802.130,12	0,00	0,00
509030100	509030100	Indennità, rimborso spese e oneri sociali per gli Organi Direttivi e Collegio Sindacale	933.897,13	933.897,13	0,00	0,00
509030101	509030101	Indennità, rimborso spese e oneri sociali per gli Organi Direttivi e Collegio Sindacale	933.897,13	933.897,13	0,00	0,00
509030200	509030200	Altri oneri diversi di gestione	868.232,99	868.232,99	0,00	0,00
509030201	509030201	Oneri diversi da decreti ingiuntivi, lit., arbitraggi e risarcimenti	0,00	0,00	0,00	0,00
509030202	509030202	Oneri diversi derivanti da transazioni	0,00	0,00	0,00	0,00
509030203	509030203	Altri oneri diversi di gestione	868.232,99	868.232,99	0,00	0,00
510000000	510000000	Ammortamenti delle immobilizzazioni immateriali	566.835,33	566.835,33	0,00	0,00
510010000	510010000	Ammortamenti delle immobilizzazioni immateriali	566.835,33	566.835,33	0,00	0,00
510010100	510010100	Ammortamenti delle immobilizzazioni immateriali	566.835,33	566.835,33	0,00	0,00
510010101	510010101	Ammortamenti dei costi di impianto e di ampliamento	15.451,62	15.451,62	0,00	0,00
510010102	510010102	Ammortamenti dei costi di ricerca e sviluppo	0,00	0,00	0,00	0,00
510010103	510010103	Ammortamenti dei diritti di brevetto e di utilizzazione delle opere dell'ingegno - derivanti dall'attività di ricerca	17.622,83	17.622,83	0,00	0,00
510010104	510010104	Ammortamenti dei diritti di brevetto e di utilizzazione delle opere dell'ingegno - altri	0,00	0,00	0,00	0,00
510010105	510010105	Ammortamenti concessioni, licenze, marchi e diritti simili	533.760,88	533.760,88	0,00	0,00
510010106	510010106	Ammortamenti migliori su beni di terzi	0,00	0,00	0,00	0,00
510010107	510010107	Ammortamenti pubblicità	0,00	0,00	0,00	0,00
510010108	510010108	Altre immobilizzazioni immateriali	0,00	0,00	0,00	0,00
511000000	511000000	Ammortamenti delle immobilizzazioni materiali	5.712.854,50	5.712.854,50	0,00	0,00
511010000	511010000	Ammortamenti delle immobilizzazioni materiali	5.712.854,50	5.712.854,50	0,00	0,00
511010100	511010100	Ammortamenti delle immobilizzazioni materiali	5.712.854,50	5.712.854,50	0,00	0,00
511010101	511010101	Ammortamenti impianti sanitari	3.889,09	3.889,09	0,00	0,00
511010102	511010102	Ammortamenti impianti generali	63.531,96	63.531,96	0,00	0,00
511010103	511010103	Ammortamenti macchinari sanitari	0,00	0,00	0,00	0,00
511010104	511010104	Ammortamenti macchinari generali	0,00	0,00	0,00	0,00
511010105	511010105	Ammortamenti di attrezzature sanitarie e scientifiche	5.209.890,14	5.209.890,14	0,00	0,00
511010106	511010106	Ammortamenti di attrezzature generiche	172.745,21	172.745,21	0,00	0,00
511010107	511010107	Ammortamenti di mobili e arredi	262.798,20	262.798,20	0,00	0,00
511010108	511010108	Ammortamenti mobili d'ufficio	0,00	0,00	0,00	0,00
511010109	511010109	Elicotteri	0,00	0,00	0,00	0,00
511010110	511010110	Ambulanza utilizzate per servizio 118	0,00	0,00	0,00	0,00
511010111	511010111	Altre ambulanze	0,00	0,00	0,00	0,00
511010112	511010112	Altri mezzi di trasporto	0,00	0,00	0,00	0,00
512000000	512000000	Ammortamento dei fabbricati	6.929.041,70	6.929.041,70	0,00	0,00
512010000	512010000	Ammortamenti fabbricati non strumentali (disponibili)	0,00	0,00	0,00	0,00
512010100	512010100	Ammortamenti fabbricati non strumentali (disponibili)	0,00	0,00	0,00	0,00
512020000	512020000	Ammortamenti fabbricati strumentali (disponibili)	6.929.041,70	6.929.041,70	0,00	0,00
512020100	512020100	Ammortamenti fabbricati strumentali (disponibili)	6.929.041,70	6.929.041,70	0,00	0,00
513000000	513000000	Ammortamenti delle altre immobilizzazioni materiali	737.421,84	737.421,84	0,00	0,00
513010000	513010000	Ammortamenti delle altre immobilizzazioni materiali	737.421,84	737.421,84	0,00	0,00
513010100	513010100	Ammortamenti delle altre immobilizzazioni materiali	737.421,84	737.421,84	0,00	0,00



514000000				Svalutazione delle immobilizzazioni e dei crediti	0,00	0,00	0,00	0,00	0,00
514010000				Svalutazione delle immobilizzazioni immateriali e materiali	0,00	0,00	0,00	0,00	0,00
514010100				Svalutazione delle immobilizzazioni immateriali e materiali	0,00	0,00	0,00	0,00	0,00
514010101				Svalutazione delle immobilizzazioni immateriali e materiali	0,00	0,00	0,00	0,00	0,00
514020000				Svalutazione dei crediti	0,00	0,00	0,00	0,00	0,00
514020100				Svalutazione dei crediti	0,00	0,00	0,00	0,00	0,00
515000000				Svalutazione delle rimanenze	0,00	0,00	0,00	0,00	0,00
515010000				Variazione delle rimanenze	-313.513,72	-313.513,72	0,00	0,00	0,00
515010100				Variazione rimanenze sanitarie	-433.008,75	-433.008,75	0,00	0,00	0,00
515010101				Variazione rimanenze sanitarie	-433.008,75	-433.008,75	0,00	0,00	0,00
515010102				Var. Rim. Medicinali - con AIC	-424.860,53	-424.860,53	0,00	0,00	0,00
515010103				Var. Rim. Medicinali ed emoderivati in DPC - con AIC	0,00	0,00	0,00	0,00	0,00
515010104				Var. Rim. Radiofarmaci - con AIC	-12.705,90	-12.705,90	0,00	0,00	0,00
515010105				Var. Rim. Stupefacenti - con AIC	782,26	782,26	0,00	0,00	0,00
515010106				Var. Rim. Soluzioni fisiologiche - con AIC	0,00	0,00	0,00	0,00	0,00
515010107				Var. Rim. Ossigeno - con AIC	0,00	0,00	0,00	0,00	0,00
515010108				Var. Rim. Altri gas medicinali - con AIC	0,00	0,00	0,00	0,00	0,00
515010109				Var. Rim. Alimenti per nutrizione artificiale - con AIC	-7.468,91	-7.468,91	0,00	0,00	0,00
515010110				Var. Rim. Antisettici - con AIC	1.276,15	1.276,15	0,00	0,00	0,00
515010111				Var. Rim. Altri emoderivati - con AIC	-2.510,93	-2.510,93	0,00	0,00	0,00
515010112				Var. Rim. Immunoglobuline - con AIC	0,00	0,00	0,00	0,00	0,00
515010113				Var. Rim. Mezzi di contrasto per radiologia con AIC	-79,47	-79,47	0,00	0,00	0,00
515010114				Var. Rim. Medicinali Esteri - senza AIC	0,00	0,00	0,00	0,00	0,00
515010115				Var. Rim. Altri Medicinali - senza AIC	0,00	0,00	0,00	0,00	0,00
515010116				Var. Rim. Radiofarmaci - senza AIC	0,00	0,00	0,00	0,00	0,00
515010117				Var. Rim. Stupefacenti - senza AIC	0,00	0,00	0,00	0,00	0,00
515010118				Var. Rim. Soluzione fisiologiche - senza AIC	0,00	0,00	0,00	0,00	0,00
515010119				Var. Rim. Altri gas medicinali - senza AIC	0,00	0,00	0,00	0,00	0,00
515010120				Var. Rim. Azoto liquido - senza AIC	-335,41	-335,41	0,00	0,00	0,00
515010121				Var. Rim. Prodotti galenici - senza AIC	3.617,57	3.617,57	0,00	0,00	0,00
515010122				Var. Rim. Emoderivati di produzione regionale	0,00	0,00	0,00	0,00	0,00
515010123				Var. Rim. Sangue	0,00	0,00	0,00	0,00	0,00
515010124				Var. Rim. Plasma	0,00	0,00	0,00	0,00	0,00
515010125				Var. Rim. Pellicole radiografiche	0,00	0,00	0,00	0,00	0,00
515010126				Var. Rim. Carta per apparecchi elettromedicali	4.176,70	4.176,70	0,00	0,00	0,00
515010127				Var. Rim. Radioisotopi e accessori	0,00	0,00	0,00	0,00	0,00
515010128				Var. Rim. Materiali di consumo non specifici per strumentazione diagnostica - altri	225.808,50	225.808,50	0,00	0,00	0,00
515010129				Var. Rim. Altro materiale di radiografia	1.077,28	1.077,28	0,00	0,00	0,00
515010130				Var. Rim. Materiale per sterilizzazione	8.134,10	8.134,10	0,00	0,00	0,00
515010131				Var. Rim. Disinfettanti ad uso umano e antisettici	-644,21	-644,21	0,00	0,00	0,00
515010132				Var. Rim. Strumentario chirurgico non costituito da immobilizzazioni	1.774,29	1.774,29	0,00	0,00	0,00
515010133				Var. Rim. Protesi	-822,27	-822,27	0,00	0,00	0,00
515010134				Var. Rim. Supporti e ausili tecnici per persone disabili	0,00	0,00	0,00	0,00	0,00
515010135				Var. Rim. Dispositivi medici monouso	-244.428,29	-244.428,29	0,00	0,00	0,00
515010136				Var. Rim. Valvole e filtri per emodinamica	0,00	0,00	0,00	0,00	0,00
515010137				Var. Rim. Materiali per dialisi	0,00	0,00	0,00	0,00	0,00
515010138				Var. Rim. Materiale sanitario non sterile	0,00	0,00	0,00	0,00	0,00
515010139				Var. Rim. Pace-maker	0,00	0,00	0,00	0,00	0,00
515010140				Var. Rim. Deribrillatori impiantabili	0,00	0,00	0,00	0,00	0,00
515010141				Var. Rim. Reagenti	4.131,15	4.131,15	0,00	0,00	0,00
515010142				Var. Rim. Materiale per indagini istologiche	2.723,00	2.723,00	0,00	0,00	0,00
515010143				Var. Rim. Radioisotopi e accessori, in vitro	0,00	0,00	0,00	0,00	0,00
515010144				Var. Rim. Materiali diagnostici	0,00	0,00	0,00	0,00	0,00
515010145				Var. Rim. Altro materiale per indagini cliniche di laboratorio	11.764,63	11.764,63	0,00	0,00	0,00
515010146				Var. Rim. Prodotti dietetici	7.670,08	7.670,08	0,00	0,00	0,00
515010147				Var. Rim. Sieri	0,00	0,00	0,00	0,00	0,00
515010148				Var. Rim. Vaccini obbligatori	0,00	0,00	0,00	0,00	0,00
515010149				Var. Rim. Altri Vaccini	0,00	0,00	0,00	0,00	0,00
515010150				Var. Rim. Prodotti chimici	0,00	0,00	0,00	0,00	0,00
515010151				Var. Rim. Medicinali ad uso veterinario	0,00	0,00	0,00	0,00	0,00
515010152				Var. Rim. Disinfettanti ad uso veterinario	7.437,25	7.437,25	0,00	0,00	0,00
515010153				Var. Rim. Materiali chirurgici ad uso veterinario	0,00	0,00	0,00	0,00	0,00
515010154				Var. Rim. Materiali sanitari ad uso veterinario	0,00	0,00	0,00	0,00	0,00
515010155				Var. Rim. Materiali diagnostici ad uso veterinario	0,00	0,00	0,00	0,00	0,00
515010156				Var. Rim. Mangimi ad uso zootecnico	0,00	0,00	0,00	0,00	0,00
515010157				Var. Rim. Marche autocolanti	0,00	0,00	0,00	0,00	0,00
515010158				Var. Rim. Disinfestanti	0,00	0,00	0,00	0,00	0,00



515010158	515010158	Var. Rim. Vetrerie e materiale plastico per laboratorio	-19.525,79	-19.525,79	0,00	0,00	0,00
515010159	515010159	Var. Rim. Prodotti per uso generico di laboratorio	0,00	0,00	0,00	0,00	
515010160	515010160	Var. Rim. Soluzioni per emodialisi	0,00	0,00	0,00	0,00	
515010161	515010161	Var. Rim. Altri beni e prodotti sanitari	0,00	0,00	0,00	0,00	
515010162	515010162	Svalutazioni delle rimanenze sanitarie	0,00	0,00	0,00	0,00	
515010163	515010163	Rivalutazioni delle rimanenze sanitarie	0,00	0,00	0,00	0,00	
515020000	515020000	Variazione rimanenze non sanitarie	119.495,03	119.495,03	0,00	0,00	
	515020100	Variazione rimanenze non sanitarie	119.495,03	119.495,03	0,00	0,00	
	515020101	Prodotti alimentari	53,20	53,20	0,00	0,00	
	515020102	Materiali di guardaroba, di pulizia e di convivenza in genere	-2.105,24	-2.105,24	0,00	0,00	
	515020103	Combustibili carburanti e lubrificanti	0,00	0,00	0,00	0,00	
	515020104	Supporti informatici	82.283,42	82.283,42	0,00	0,00	
	515020105	Cancelleria e stampanti	39.263,65	39.263,65	0,00	0,00	
	515020106	Materiale per la manutenzione	0,00	0,00	0,00	0,00	
	515020107	Altri beni non sanitari	0,00	0,00	0,00	0,00	
	515020108	Svalutazione delle rimanenze non sanitarie	0,00	0,00	0,00	0,00	
	515020109	Rivalutazione delle rimanenze non sanitarie	0,00	0,00	0,00	0,00	
516000000	516000000	Accantonamenti dell'esercizio	10.398.846,73	10.398.846,73	0,00	0,00	
	516010000	Accantonamenti per rischi	1.230.599,29	1.230.599,29	0,00	0,00	
	516010100	Accantonamenti per rischi	1.230.599,29	1.230.599,29	0,00	0,00	
	516010101	Accantonamenti per cause civili ed oneri processuali	881.882,35	881.882,35	0,00	0,00	
	516010102	Accantonamenti per contenzioso personale dipendente	348.716,94	348.716,94	0,00	0,00	
	516010103	Accantonamenti per rischi connessi all'acquisto di prestazioni sanitarie da privato	0,00	0,00	0,00	0,00	
	516010104	Accantonamenti per copertura diretta dei rischi (autoassicurazione)	0,00	0,00	0,00	0,00	
	516010105	Altri accantonamenti per rischi	0,00	0,00	0,00	0,00	
516020000	516020000	Accantonamenti per premio di operosità (SUMAI)	0,00	0,00	0,00	0,00	
	516020100	Accantonamenti per premio di operosità (SUMAI)	0,00	0,00	0,00	0,00	
	516020101	Accantonamenti per premio di operosità (SUMAI)	0,00	0,00	0,00	0,00	
516030000	516030000	Accantonamenti per quote inutilizzate di contributi vincolati	8.940.070,19	8.940.070,19	0,00	0,00	
	516030100	Accantonamenti per quote inutilizzate contributi da Regione per quota F.S. vincolato	3.972.399,00	3.972.399,00	0,00	0,00	
	516030101	Accantonamenti per quote inutilizzate contributi da Regione per quota rinnovo convenzioni L. 133/08	0,00	0,00	0,00	0,00	
	516030102	Accantonamenti per quote inutilizzate contributi da Regione per quota emersione extracomunitari L. 102/09	0,00	0,00	0,00	0,00	
	516030103	Accantonamenti per quote inutilizzate contributi da Regione per quota medicina Penitenziaria Divo 230/99	0,00	0,00	0,00	0,00	
	516030104	Accantonamenti per quote inutilizzate contributi da Regione per quota inaseniati L. 31/86	0,00	0,00	0,00	0,00	
	516030105	Accantonamenti per quote inutilizzate contributi da Regione per quota Fibrosi Cistica L. 362/98	0,00	0,00	0,00	0,00	
	516030106	Accantonamenti per quote inutilizzate contributi da Regione per quota Extracomunitari irregolari L. 40/98	0,00	0,00	0,00	0,00	
	516030107	Accantonamenti per quote inutilizzate contributi da Regione per quota Fondo esclusività L. 488/99	0,00	0,00	0,00	0,00	
	516030108	Accantonamenti per quote inutilizzate contributi da Regione per quota Borse studio MG L. 109/88	0,00	0,00	0,00	0,00	
	516030109	Accantonamenti per quote inutilizzate contributi da Regione per quota Veterinaria L. 218/88	0,00	0,00	0,00	0,00	
	516030110	Accantonamenti per quote inutilizzate contributi da Regione per quota Aids L. 135/90	0,00	0,00	0,00	0,00	
	516030111	Accantonamenti per quote inutilizzate contributi da Regione per quota Progetti di PSN L. 662/96	3.972.399,00	3.972.399,00	0,00	0,00	
	516030112	Accantonamenti per quote inutilizzate contributi da Regione per quota Mutui pre-riforma	0,00	0,00	0,00	0,00	
	516030113	Accantonamenti per quote inutilizzate contributi da Regione per quota Borse studio specializzati	0,00	0,00	0,00	0,00	
516030200	516030200	Accantonamenti per quote inutilizzate contributi da Regione (extra fondo) vincolati	0,00	0,00	0,00	0,00	
	516030201	Accantonamenti per quote inutilizzate contributi da Regione (extra fondo) vincolati	0,00	0,00	0,00	0,00	
516030300	516030300	Accantonamenti per quote inutilizzate contributi da soggetti pubblici (extra fondo) vincolati	0,00	0,00	0,00	0,00	
	516030301	Accantonamenti per quote inutilizzate contributi da soggetti pubblici (extra fondo) vincolati	0,00	0,00	0,00	0,00	
516030400	516030400	Accantonamenti per quote inutilizzate contributi da soggetti pubblici per ricerca	2.513.160,70	2.513.160,70	0,00	0,00	
	516030401	Accantonamenti per quote inutilizzate contributi da soggetti pubblici per ricerca	2.513.160,70	2.513.160,70	0,00	0,00	



516040000	516030500	516040000	516030501	516040000	Accantonamenti per quote inutilizzate contributi vincolati da privati	2.454.510,49	2.454.510,49	0,00	0,00	0,00
		516040100	516040101	516040100	Accantonamenti per quote inutilizzate contributi vincolati da privati	2.454.510,49	2.454.510,49	0,00	0,00	0,00
				516040200	Altri accantonamenti	0,00	0,00	0,00	0,00	0,00
				516040201	Accantonamenti per interessi di mora	0,00	0,00	0,00	0,00	0,00
				516040202	Accantonamenti per interessi di mora	0,00	0,00	0,00	0,00	0,00
				516040300	Accantonamenti rinnovi convenzioni MMG/PLS/MCA	0,00	0,00	0,00	0,00	0,00
				516040301	Accantonamenti rinnovi convenzioni MMG/PLS/MCA	0,00	0,00	0,00	0,00	0,00
				516040400	Accantonamenti rinnovi convenzioni medici Sumai	0,00	0,00	0,00	0,00	0,00
				516040401	Accantonamenti rinnovi convenzioni medici Sumai	0,00	0,00	0,00	0,00	0,00
					Accantonamenti rinnovi contrattuali: dirigenza medica	0,00	0,00	0,00	0,00	0,00
					Accantonamenti rinnovi contrattuali: dirigenza medica	0,00	0,00	0,00	0,00	0,00
					Accantonamenti rinnovi contrattuali: dirigenza non medica	0,00	0,00	0,00	0,00	0,00
					Accantonamenti rinnovi contrattuali: dirigenza non medica	0,00	0,00	0,00	0,00	0,00
					Accantonamenti rinnovi contrattuali: comparto	0,00	0,00	0,00	0,00	0,00
					Accantonamenti rinnovi contrattuali: comparto	0,00	0,00	0,00	0,00	0,00
					Altri accantonamenti	228.177,25	228.177,25	0,00	0,00	0,00
					Altri accantonamenti	228.177,25	228.177,25	0,00	0,00	0,00
600000000					PROVENTI E ONERI FINANZIARI	-372.346,18	-372.346,18	0,00	0,00	0,00
					Interessi attivi	333,60	333,60	0,00	0,00	0,00
					Interessi attivi su c/tesoreria unica	25,21	25,21	0,00	0,00	0,00
					Interessi attivi su c/tesoreria unica	25,21	25,21	0,00	0,00	0,00
					Interessi attivi su c/tesoreria unica	25,21	25,21	0,00	0,00	0,00
					Interessi attivi su c/c postali e bancari	308,39	308,39	0,00	0,00	0,00
					Interessi attivi su c/c postali e bancari	308,39	308,39	0,00	0,00	0,00
					Interessi attivi su c/c postali e bancari	308,39	308,39	0,00	0,00	0,00
					Altri interessi attivi	0,00	0,00	0,00	0,00	0,00
					Altri interessi attivi	0,00	0,00	0,00	0,00	0,00
					Altri interessi attivi	0,00	0,00	0,00	0,00	0,00
					Altri interessi attivi	0,00	0,00	0,00	0,00	0,00
					Altri interessi attivi	0,00	0,00	0,00	0,00	0,00
					Proventi da partecipazioni	0,00	0,00	0,00	0,00	0,00
					Proventi da partecipazioni	0,00	0,00	0,00	0,00	0,00
					Proventi da partecipazioni	0,00	0,00	0,00	0,00	0,00
					Proventi da partecipazioni	0,00	0,00	0,00	0,00	0,00
					Proventi finanziari da crediti iscritti nelle immobilizzazioni	0,00	0,00	0,00	0,00	0,00
					Proventi finanziari da crediti iscritti nelle immobilizzazioni	0,00	0,00	0,00	0,00	0,00
					Proventi finanziari da crediti iscritti nelle immobilizzazioni	0,00	0,00	0,00	0,00	0,00
					Proventi finanziari da titoli iscritti nelle immobilizzazioni	0,00	0,00	0,00	0,00	0,00
					Proventi finanziari da titoli iscritti nelle immobilizzazioni	0,00	0,00	0,00	0,00	0,00
					Proventi finanziari da titoli iscritti nelle immobilizzazioni	0,00	0,00	0,00	0,00	0,00
					Altri proventi finanziari diversi dai precedenti	0,00	0,00	0,00	0,00	0,00
					Altri proventi finanziari diversi dai precedenti	0,00	0,00	0,00	0,00	0,00
					Altri proventi finanziari diversi dai precedenti	0,00	0,00	0,00	0,00	0,00
					Ultili su cambi	0,00	0,00	0,00	0,00	0,00
					Ultili su cambi	0,00	0,00	0,00	0,00	0,00
					Ultili su cambi	0,00	0,00	0,00	0,00	0,00
					Interessi passivi	372.679,78	372.679,78	0,00	0,00	0,00
					Interessi passivi su anticipazioni di cassa	64.920,22	64.920,22	0,00	0,00	0,00
					Interessi passivi su anticipazioni di cassa	64.920,22	64.920,22	0,00	0,00	0,00
					Interessi passivi su anticipazioni di cassa	64.920,22	64.920,22	0,00	0,00	0,00
					Interessi passivi su anticipazioni ordinarie di cassa	64.920,22	64.920,22	0,00	0,00	0,00
					Interessi passivi su anticipazioni straordinarie di cassa	0,00	0,00	0,00	0,00	0,00
					Interessi passivi su mutui	0,00	0,00	0,00	0,00	0,00
					Interessi passivi su mutui	0,00	0,00	0,00	0,00	0,00
					Interessi passivi su mutui	0,00	0,00	0,00	0,00	0,00
					Altri interessi passivi	307.759,56	307.759,56	0,00	0,00	0,00
					Altri interessi passivi	307.759,56	307.759,56	0,00	0,00	0,00
					Altri interessi passivi	307.759,56	307.759,56	0,00	0,00	0,00
					Altri oneri	0,00	0,00	0,00	0,00	0,00
					Altri oneri finanziari	0,00	0,00	0,00	0,00	0,00
					Altri oneri finanziari	0,00	0,00	0,00	0,00	0,00
					Altri oneri finanziari	0,00	0,00	0,00	0,00	0,00
					Perdite su cambi	0,00	0,00	0,00	0,00	0,00
					Perdite su cambi	0,00	0,00	0,00	0,00	0,00
					Perdite su cambi	0,00	0,00	0,00	0,00	0,00
					Perdite su cambi	0,00	0,00	0,00	0,00	0,00
					RETTE E VALORE DI ATTIVITÀ FINANZIARIE	0,00	0,00	0,00	0,00	0,00
					Rivalutazioni	0,00	0,00	0,00	0,00	0,00
					Rivalutazioni	0,00	0,00	0,00	0,00	0,00
					Rivalutazioni	0,00	0,00	0,00	0,00	0,00



		701010100	701010101	701010100	Rivalutazioni	0,00	0,00	0,00	0,00	0,00	0,00
			701010101	701010101	Rivalutazioni	0,00	0,00	0,00	0,00	0,00	0,00
			702010000	702000000	Svalutazioni	0,00	0,00	0,00	0,00	0,00	0,00
				702010000	Svalutazioni	0,00	0,00	0,00	0,00	0,00	0,00
			702010100	702010100	Svalutazioni	0,00	0,00	0,00	0,00	0,00	0,00
			702010101	702010101	Svalutazioni	0,00	0,00	0,00	0,00	0,00	0,00
				800000000	PROVENTI E ONERI STRAORDINARI	-826.120,01	-826.120,01	0,00	0,00	0,00	0,00
				801000000	Proventi straordinari	1.132.713,91	1.132.713,91	0,00	0,00	0,00	0,00
				801010000	Plusvalenze	0,00	0,00	0,00	0,00	0,00	0,00
				801010100	Plusvalenze	0,00	0,00	0,00	0,00	0,00	0,00
				801010101	Plusvalenze	0,00	0,00	0,00	0,00	0,00	0,00
				801020000	Altri proventi straordinari	1.132.713,91	1.132.713,91	0,00	0,00	0,00	0,00
				801020100	Proventi da donazioni e liberalità diverse	79.326,00	79.326,00	0,00	0,00	0,00	0,00
				801020101	Proventi da donazioni e liberalità diverse	79.326,00	79.326,00	0,00	0,00	0,00	0,00
				801020200	Sopravvenienze attive	1.053.379,50	1.053.379,50	0,00	0,00	0,00	0,00
					Sopravvenienze attive v/Aziende sanitarie pubbliche della Regione	101.159,80	101.159,80	0,00	0,00	0,00	0,00
				801020201	Sopravvenienze attive v/terzi relative alla mobilità extraregionale	0,00	0,00	0,00	0,00	0,00	0,00
				801020202	Sopravvenienze attive v/terzi relative al personale	3.160,56	3.160,56	0,00	0,00	0,00	0,00
				801020203	Sopravvenienze attive v/terzi relative alle convenzioni con medici di base	0,00	0,00	0,00	0,00	0,00	0,00
				801020204	Sopravvenienze attive v/terzi relative alle convenzioni per la specialistica	0,00	0,00	0,00	0,00	0,00	0,00
				801020205	Sopravvenienze attive v/terzi relative all'acquisto prestazioni sanitarie da operatori accreditati	0,00	0,00	0,00	0,00	0,00	0,00
				801020206	Sopravvenienze attive v/terzi relative all'acquisto di beni e servizi	21.849,84	21.849,84	0,00	0,00	0,00	0,00
				801020207	Altre sopravvenienze attive v/terzi	927.209,30	927.209,30	0,00	0,00	0,00	0,00
				801020208	Insusistenze attive	8,41	8,41	0,00	0,00	0,00	0,00
				801020300	Insusistenze attive v/Aziende sanitarie pubbliche della Regione	0,00	0,00	0,00	0,00	0,00	0,00
				801020301	Insusistenze attive v/terzi relative alla mobilità extraregionale	0,00	0,00	0,00	0,00	0,00	0,00
				801020302	Insusistenze attive v/terzi relative al personale	0,00	0,00	0,00	0,00	0,00	0,00
				801020303	Insusistenze attive v/terzi relative alle convenzioni con medici di base	0,00	0,00	0,00	0,00	0,00	0,00
				801020304	Insusistenze attive v/terzi relative alle convenzioni per la specialistica	0,00	0,00	0,00	0,00	0,00	0,00
				801020305	Insusistenze attive v/terzi relative all'acquisto prestazioni sanitarie da operatori accreditati	0,00	0,00	0,00	0,00	0,00	0,00
				801020306	Insusistenze attive v/terzi relative all'acquisto di beni e servizi	0,00	0,00	0,00	0,00	0,00	0,00
				801020307	Altre insusistenze attive v/terzi	8,41	8,41	0,00	0,00	0,00	0,00
				801020308	Altri proventi straordinari	0,00	0,00	0,00	0,00	0,00	0,00
				801020400	Altri proventi straordinari	0,00	0,00	0,00	0,00	0,00	0,00
				801020401	Altri proventi straordinari	1.958.833,92	1.958.833,92	0,00	0,00	0,00	0,00
				802000000	Oneri straordinari	0,00	0,00	0,00	0,00	0,00	0,00
				802010000	Minusvalenze	0,00	0,00	0,00	0,00	0,00	0,00
				802010100	Minusvalenze	0,00	0,00	0,00	0,00	0,00	0,00
				802010101	Minusvalenze	0,00	0,00	0,00	0,00	0,00	0,00
				802020000	Altri oneri straordinari	1.958.833,92	1.958.833,92	0,00	0,00	0,00	0,00
				802020100	Oneri tributari da esercizi precedenti	0,00	0,00	0,00	0,00	0,00	0,00
				802020101	Oneri tributari da esercizi precedenti	0,00	0,00	0,00	0,00	0,00	0,00
				802020200	Oneri da cause civili ed oneri processuali	0,00	0,00	0,00	0,00	0,00	0,00
				802020201	Oneri da cause civili ed oneri processuali	0,00	0,00	0,00	0,00	0,00	0,00
				802020300	Sopravvenienze passive	1.440.068,10	1.440.068,10	0,00	0,00	0,00	0,00
					Sopravvenienze passive v/Aziende sanitarie pubbliche relative alla mobilità intraregionale	0,00	0,00	0,00	0,00	0,00	0,00
				802020301	Altre sopravvenienze passive v/Aziende sanitarie pubbliche della Regione	1.203.556,25	1.203.556,25	0,00	0,00	0,00	0,00
				802020302	Sopravvenienze passive v/terzi relative alla mobilità extraregionale	0,00	0,00	0,00	0,00	0,00	0,00
				802020303	Sopravvenienze passive v/terzi relative al personale - dirigenza medica	0,00	0,00	0,00	0,00	0,00	0,00
				802020304	Sopravvenienze passive v/terzi relative al personale - dirigenza non medica	0,00	0,00	0,00	0,00	0,00	0,00
				802020305	Sopravvenienze passive v/terzi relative al personale - comparto	0,00	0,00	0,00	0,00	0,00	0,00
				802020306	Sopravvenienze passive v/terzi relative alle convenzioni con medici di base	0,00	0,00	0,00	0,00	0,00	0,00
				802020307	Sopravvenienze passive v/terzi relative alle convenzioni per la specialistica	0,00	0,00	0,00	0,00	0,00	0,00
				802020308	Sopravvenienze passive v/terzi relative all'acquisto prestazioni sanitarie da operatori accreditati	0,00	0,00	0,00	0,00	0,00	0,00
				802020309		0,00	0,00	0,00	0,00	0,00	0,00



				802020310	802020310	Soppravvenienze passive v/terzi relative all'acquisto di beni e servizi	159.389,80	159.389,80	0,00	0,00	0,00		
				802020311	802020311	Altre soppravvenienze passive v/terzi	77.122,05	77.122,05	0,00	0,00	0,00		
			802020400	802020400	802020400	Insussistenze passive	518.765,82	518.765,82	0,00	0,00	0,00		
				802020401	802020401	Insussistenze passive v/Aziende sanitarie pubbliche della Regione	0,00	0,00	0,00	0,00	0,00		
				802020402	802020402	Insussistenze passive v/terzi relative alla mobilità extraregionale	0,00	0,00	0,00	0,00	0,00		
				802020403	802020403	Insussistenze passive v/terzi relative al personale sanitario da operatori accreditati	0,00	0,00	0,00	0,00	0,00		
				802020404	802020404	Insussistenze passive v/terzi relative alle convenzioni con medici di base	0,00	0,00	0,00	0,00	0,00		
				802020405	802020405	Insussistenze passive v/terzi relative alle convenzioni per la specialistica	0,00	0,00	0,00	0,00	0,00		
				802020406	802020406	Insussistenze passive v/terzi relative all'acquisto prestazioni sanitarie da operatori accreditati	0,00	0,00	0,00	0,00	0,00		
				802020407	802020407	Insussistenze passive v/terzi relative all'acquisto di beni e servizi	0,00	0,00	0,00	0,00	0,00		
				802020408	802020408	Altre insussistenze passive v/terzi	518.765,82	518.765,82	0,00	0,00	0,00		
				802020500	802020500	Altri oneri straordinari	0,00	0,00	0,00	0,00	0,00		
				802020501	802020501	Altri oneri straordinari	0,00	0,00	0,00	0,00	0,00		
	901000000			900000000	900000000	IMPOSTE E TASSE	5.633.601,84	5.633.601,84	0,00	0,00	0,00		
				901010000	901010000	IRAP	5.084.084,90	5.084.084,90	0,00	0,00	0,00		
			901010000	901010000	IRAP relativa a personale dipendente	4.027.417,87	4.027.417,87	0,00	0,00	0,00	0,00		
				901010100	901010100	IRAP relativa a personale dipendente	4.027.417,87	4.027.417,87	0,00	0,00	0,00		
				901010101	901010101	IRAP relativa a personale dipendente	4.027.417,87	4.027.417,87	0,00	0,00	0,00		
	901020000			901020000	901020000	IRAP relativa a collaboratori e personale assimilato a lavoro dipendente	473.534,87	473.534,87	0,00	0,00	0,00		
				901020100	901020100	IRAP relativa a collaboratori e personale assimilato a lavoro dipendente	473.534,87	473.534,87	0,00	0,00	0,00		
				901020101	901020101	IRAP relativa a collaboratori e personale assimilato a lavoro dipendente	473.534,87	473.534,87	0,00	0,00	0,00		
	901030000			901030000	901030000	IRAP relativa ad attività di libera professione (intraemoenia)	583.132,16	583.132,16	0,00	0,00	0,00		
				901030100	901030100	IRAP relativa ad attività di libera professione (intraemoenia)	583.132,16	583.132,16	0,00	0,00	0,00		
				901030101	901030101	IRAP relativa ad attività di libera professione (intraemoenia)	583.132,16	583.132,16	0,00	0,00	0,00		
	901040000			901040000	901040000	IRAP relativa ad attività commerciale	0,00	0,00	0,00	0,00	0,00		
				901040100	901040100	IRAP relativa ad attività commerciale	0,00	0,00	0,00	0,00	0,00		
				901040101	901040101	IRAP relativa ad attività commerciale	0,00	0,00	0,00	0,00	0,00		
	902000000			902000000	902000000	IRES	549.516,94	549.516,94	0,00	0,00	0,00		
				902010000	902010000	IRES su attività istituzionale	549.516,94	549.516,94	0,00	0,00	0,00		
				902010100	902010100	IRES su attività istituzionale	549.516,94	549.516,94	0,00	0,00	0,00		
				902010101	902010101	IRES su attività istituzionale	549.516,94	549.516,94	0,00	0,00	0,00		
	902020000			902020000	902020000	IRES su attività commerciale	0,00	0,00	0,00	0,00	0,00		
				902020100	902020100	IRES su attività commerciale	0,00	0,00	0,00	0,00	0,00		
				902020101	902020101	IRES su attività commerciale	0,00	0,00	0,00	0,00	0,00		
	903000000			903000000	903000000	Accantonamento a F. do imposte (Accertamenti, condoni, ecc.)	0,00	0,00	0,00	0,00	0,00		
				903010000	903010000	Accantonamento a F. do imposte (Accertamenti, condoni, ecc.)	0,00	0,00	0,00	0,00	0,00		
				903010100	903010100	Accantonamento a F. do imposte (Accertamenti, condoni, ecc.)	0,00	0,00	0,00	0,00	0,00		
				903010101	903010101	Accantonamento a F. do imposte (Accertamenti, condoni, ecc.)	0,00	0,00	0,00	0,00	0,00		
				SALDO DEL CONTO ECONOMICO:									
						-42.577.644,80							



ALLEGATO 2
NOTA INTEGRATIVA

M

NOTA INTEGRATIVA
AL BILANCIO D'ESERCIZIO
ANNO 2014



M

1. Criteri generali di formazione del bilancio di esercizio

Il bilancio di esercizio è costituito dallo stato patrimoniale, dal conto economico, dal rendiconto finanziario e dalla presente nota integrativa, ed è corredato dalla relazione sulla gestione. Esso è stato predisposto secondo le disposizioni del D. Lgs. 118/2011, quindi facendo riferimento al Codice Civile e ai Principi Contabili Nazionali (OIC), fatto salvo quanto difformemente previsto dallo stesso D. Lgs. 118/2011 e s.m.i., nonché dai successivi decreti ministeriali di attuazione.

La presente nota integrativa, in particolare, contiene tutte le informazioni richieste dal D. Lgs. 118/2011 e s.m.i., nonché dai successivi decreti ministeriali di attuazione. Fornisce inoltre tutte le informazioni supplementari, anche se non specificamente richieste da disposizioni di legge, ritenute necessarie a dare una rappresentazione veritiera e corretta dei fatti aziendali e in ottemperanza al postulato della chiarezza del bilancio.

Lo stato patrimoniale, il conto economico, il rendiconto finanziario e la nota integrativa sono stati predisposti in unità di euro. L'arrotondamento è stato eseguito all'unità inferiore per decimali inferiori a 0,5 Euro e all'unità superiore per decimali pari o superiori a 0,5 Euro.

Eventuali deroghe all'applicazione di disposizioni di legge:

GEN01 - NO	Non si sono verificati casi eccezionali che impongano di derogare alle disposizioni di legge.
---------------	---

Eventuali deroghe al principio di continuità di applicazione dei criteri di valutazione:

GEN02 - NO	I criteri utilizzati nella formazione del bilancio non si discostano dai medesimi utilizzati per la formazione del bilancio del precedente esercizio, in particolare nelle valutazioni e nella continuità dei medesimi principi.
---------------	--

Eventuali casi di non comparabilità delle voci rispetto all'esercizio precedente:

GEN03 - NO	Le voci relative allo stato patrimoniale, al conto economico e al rendiconto finanziario, sono state rese comparabili a seguito dell'adozione dei nuovi schemi di Stato Patrimoniale e Conto Economico ai sensi del decreto ministeriale 20/03/2013.
---------------	--

Altre informazioni di carattere generale, relative alla conversione dei valori

GEN04 - NO	Nel corso dell'esercizio non sono state effettuate conversioni di voci di bilancio espresse all'origine in moneta diversa dall'Euro.
---------------	--



2. Criteri di valutazione adottati per la redazione del bilancio di esercizio

Il bilancio di esercizio è lo strumento di informazione patrimoniale, finanziaria ed economica dell'azienda sanitaria. Perché possa svolgere tale funzione, il bilancio è stato redatto con chiarezza, così da rappresentare in modo veritiero e corretto la situazione patrimoniale e finanziaria dell'azienda e il risultato economico dell'esercizio.

Le caratteristiche sopra menzionate sono state assicurate, laddove necessario, dall'inserimento di informazioni complementari. Se vi è stata deroga alle disposizioni di legge, essa è stata motivata e ne sono stati esplicitati gli effetti sulla situazione patrimoniale, finanziaria ed economica dell'azienda nella presente nota integrativa.

La valutazione delle voci di bilancio è stata fatta ispirandosi ai principi di prudenza e competenza, tenendo conto della funzione economica dell'elemento attivo e passivo considerato e nella prospettiva della continuazione dell'attività.

L'applicazione del principio di prudenza ha comportato la valutazione individuale degli elementi componenti le singole poste o voci delle attività o passività, per evitare compensi tra perdite che dovevano essere riconosciute e utili da non riconoscere in quanto non realizzati.

In ottemperanza al principio di competenza, l'effetto delle operazioni e degli altri eventi è stato rilevato contabilmente e attribuito all'esercizio al quale tali operazioni ed eventi si riferiscono, e non a quello in cui si concretizzano i relativi movimenti di numerario (incassi e pagamenti).

I criteri di valutazione adottati sono sintetizzati nella tabella che segue.

Posta di bilancio	Criterio di valutazione
Immobilizzazioni immateriali	Sono iscritte al costo di acquisto o di produzione, inclusi i costi accessori e l'IVA in quanto non detraibile. Sono espresse in bilancio al netto degli ammortamenti effettuati nel corso degli esercizi. Le aliquote di ammortamento sono quelle fissate dal D.Lgs. 118/2011 e s.m.i., nonché dai successivi decreti ministeriali di attuazione.
Immobilizzazioni materiali	Sono iscritte al costo di acquisto o di produzione, inclusi i costi accessori e l'IVA in quanto non detraibile. Sono espresse in bilancio al netto dei relativi fondi di ammortamento. Le aliquote di ammortamento sono quelle fissate dal D.Lgs. 118/2011 e s.m.i., nonché dai successivi decreti ministeriali di attuazione. I fabbricati sono stati iscritti al costo di acquisto, aumentate degli oneri accessori e rettificare dai corrispondenti fondi di ammortamento. I costi di manutenzione e riparazione che non rivestono carattere incrementativo del valore e/o della funzionalità dei beni sono addebitati al conto economico dell'esercizio in cui sono sostenuti. Le spese di manutenzione e riparazione aventi natura incrementativa sono imputate all'attivo patrimoniale e, successivamente, ammortizzate. Non sono presenti immobilizzazioni materiali detenute in base a contratti di leasing finanziario
Titoli	Non esistono titoli.
Partecipazioni	Non esistono partecipazioni.
Rimanenze	I beni sanitari e i beni non sanitari gestiti a scorta sono valutati al costo unitario medio ponderato.



Crediti	Sono esposti al valore nominale.
Disponibilità liquide	Sono iscritte in bilancio al loro valore nominale.
Ratei e risconti	Sono determinati in proporzione al periodo temporale di competenza del costo o del ricavo comune a due o più esercizi.
Patrimonio netto	E' costituito dalle voci di seguito indicate: <ul style="list-style-type: none"> • Perdite esercizi precedenti, i contributi a ripiano perdite sono rilevati con le modalità previste dal D.Lgs. 118/2011 e s.m.i., nonché dai successivi decreti ministeriali di attuazione; • I contributi in conto capitale sono rilevati con le modalità previste dal D.Lgs. 118/2011 e s.m.i., nonché dai successivi decreti ministeriali di attuazione; • Risultato economico di esercizio; • Fondo di dotazione, così come determinatosi in sede di passaggio dal sistema di contabilità pubblica a quello di contabilità economica, e dalle sue successive modificazioni.
Fondi per rischi e oneri	I fondi per quote inutilizzate di contributi sono costituiti da accantonamenti determinati con le modalità previste dall'art. 29 comma 1, lett. e) del D.Lgs. 118/2011 e s.m.i., nonché dai successivi decreti ministeriali di attuazione I fondi per rischi e oneri sono costituiti da accantonamenti effettuati allo scopo di coprire perdite o debiti di natura determinata e di esistenza certa o probabile, che alla data di chiusura dell'esercizio sono però indeterminati nell'ammontare e/o nella data di sopravvenienza, secondo quanto previsto dall'art. 29, comma 1, lett. g) del D.Lgs. 118/2011 e s.m.i., nonché dai successivi decreti ministeriali di attuazione.
Debiti	Sono rilevati al loro valore nominale.
Ricavi e costi	Sono rilevati secondo i principi della prudenza e della competenza economica, anche mediante l'iscrizione dei relativi ratei e risconti.
Imposte sul reddito	Sono determinate secondo le norme e le aliquote vigenti
Conti d'ordine	Sono rappresentati da depositi in garanzia iscritti al valore nominale.



3. Dati relativi al personale

Dati sull'occupazione al 31/12/2014

PERSONALE DIPENDENTE (*) (Conto annuale)

tipologia di personale	T1		T12		T12	T13	
	personale al 31/12/2013	di cui personale Part Time al 31/12/2013	personale al 31/12/2014	di cui personale Part Time al 31/12/2014	Numero mensilità	totale spese a carattere stipendiale	totale spese Accessorie
RUOLO SANITARIO							
Dirigenza							
Medico Veterinaria	255	1	248	1	2916,66	11.678.074	8.087.501
Sanitaria	46	0	45	0	523,53	2.008.533	2.002.397
Comparto							
Categoria Ds	34	1	30	2	377,41	985.244	231.228
Categoria D	408	9	402	8	4650,86	10.557.732	2.113.246
Categoria C	4	0	4	0	43,29	90.316	25.129
Categoria Bs	0	0	0	0			
RUOLO PROFESSIONALE							
Dirigenza							
Livello Dirigenziale	3	0	3	0	24	89.467	34.050
Comparto							
Categoria D	3	0	3	0	36	69.016	
RUOLO TECNICO							
Dirigenza							
Livello Dirigenziale	4	0	4	0	48	177.048	29.128
Comparto							
Categoria Ds	0	0	0	0			
Categoria D	12	0	12	0	143,56	330.334	79.900
Categoria C	11	1	11	1	125,81	244.775	45.912
Categoria Bs	35	0	33	0	391	684.658	185.852
Categoria B	14	0	14	0	164,04	282.480	32.847
Categoria A	21	1	22	1	253,4	405.528	33.969
RUOLO AMMINISTRATIVO							
Dirigenza							
Livello Dirigenziale	7	0	7	0	59,53	228.630	130.204
Comparto							
Categoria Ds	6	0	6	0	69,67	167.224	27.033
Categoria D	29	0	29	2	327,37	724.587	97.607
Categoria C	71	3	71	4	823,11	1.657.134	168.744
Categoria Bs	16	1	16	1	189,94	340.139	24.370
Categoria B	40	0	40	0	459,85	787.854	77.836
Categoria A	0	0	0				



Dati sull'occupazione al 31 12 2014

PERSONALE DIPENDENTE (Conto Annuale)

Tipologia di personale	T1A	T1C	T1A	TIC
	Personale in comando al 31/12/2013 ad altri enti	Personale in comando al 31/12/2013 da altri enti	Personale in comando al 31/12/2014 ad altri enti	Personale in comando al 31/12/2014 da altri enti
RUOLO SANITARIO				
Dirigenza				
-Medico - veterinaria	3			
-Sanitaria				
Comparto				
-Categoria Ds	1			
-Categoria D	1	1	1	2
-Categoria C				
-Categoria Bs				
RUOLO PROFESSIONALE				
Dirigenza				
Livello dirigenziale				
Comparto				
-Categoria D				
RUOLO TECNICO				
Dirigenza				
Livello dirigenziale				
Comparto				
-Categoria Ds				
-Categoria D				
-Categoria C				
-Categoria Bs				
-Categoria B				
-Categoria A				
RUOLO AMMINISTRATIVO				
Dirigenza				
Livello dirigenziale				
Comparto				
-Categoria Ds				
-Categoria D				
-Categoria C	1			
-Categoria Bs				
-Categoria B				



4. Immobilizzazioni materiali e immateriali

Tab. 1 – Dettagli e movimentazioni delle immobilizzazioni immateriali

IMMOBILIZZAZIONI IMMATERIALI	Costo storico	ESERCIZI PRECEDENTI				Valore netto iniziale	MOVIMENTI DELL'ESERCIZIO						Valore Netto Contabile		
		Rivalutazioni	Svalutazioni	Fondo ammortamento	Giroscritture e Riclassificazioni		Rivalutazioni	Svalutazioni	Acquisizioni e costruzioni in economia	Manutenzioni incrementative	Interessi capitalizzati	Dismissioni (valore netto)		Ammortamenti	
Costi d'impianto e di ampliamento di cui soggetti a sterilizzazione	345.292			297.437	47.855									5.452	32.403
Costi di ricerca e sviluppo di cui soggetti a sterilizzazione														5.452	
Dritti di brevetto e diritti di utilizzazione delle opere d'ingegno di cui soggetti a sterilizzazione	15.341			6.147	53.924						28.906			17.623	65.207
Immobilizzazioni immateriali in corso e acconti														17.623	
Altre immobilizzazioni immateriali															
di cui soggette a sterilizzazione															
Concessioni, licenze, marchi e diritti simili di cui soggette a sterilizzazione	507.822			3.169.550	9.0272									533.761	1.388.519
Migliorie su beni di terzi di cui soggette a sterilizzazione														335.533	
Pubblicità di cui soggette a sterilizzazione															
Altre immobilizzazioni immateriali di cui soggette a sterilizzazione															
TOTALE IMMOBILIZZAZIONI IMMATERIALI	5.532.455			3.528.404	2.004.051						28.906			566.536	1.466.121
<i>di cui soggette a sterilizzazione</i>														359.208	



IMM01 – Aliquote di ammortamento immobilizzazioni immateriali.

IMM01 – NO	Per le immobilizzazioni immateriali, non ci si è avvalsi della facoltà di adottare aliquote di ammortamento superiori a quelle indicate nel D.Lgs. 118/2011 e s.m.i., nonché dai successivi decreti ministeriali di attuazione.

Immobilizzazioni immateriali	Aliquota indicata nel D.Lgs. 118/2011	Aliquota utilizzata dall'azienda
Costi di Impianto ed Ampliamento	20%	20%
Costi di ricerca e sviluppo	20%	20%
Diritto di brevetto e utilizzazione opere di ingegno	Durata legale del diritto o, in assenza 20%	Durata legale del diritto o, in assenza 20%
Diritti di concessione, licenze marchi e diritti simili	Durata legale del diritto o, in assenza 20%	Durata legale del diritto o, in assenza 20%
Immobilizzazioni immateriali in corso ed acconti	0	0
Altre immobilizzazioni immateriali	20%	20%



Tab. 2 – Dettagli e movimentazioni delle immobilizzazioni materiali

CODICE MOD. SP	IMMOBILIZZAZIONI MATERIALI	Costo storico	ESERCIZI PRECEDENTI			MOVIMENTI DELL'ESERCIZIO							Valore Netto Contabile										
			Rivalutazioni	Svalutazioni	Fondo ammortamento	Valore netto iniziale	Giroconti e Riclassificazioni	Rivalutazioni	Svalutazioni	Acquisizioni e costruzioni in economia	Manutenzioni incrementative	Interessi capitalizzati		Dismissioni (valore netto)	Ammortamenti								
AAA290	Terreni disponibili <i>di cui soggetti a sterilizzazione</i>																						
AAA300	Terreni indisponibili																						
AAA320	Fabbricati non strumentali (disponibili) <i>di cui soggetti a sterilizzazione</i>	5.855				5.855																5.855	
AAA350	Fabbricati strumentali (indisponibili) <i>di cui soggetti a sterilizzazione</i>	230.883.865			82.845.530	48.003.536					1583.010											42.637.607	
AAA380	Impianti e macchinari <i>di cui soggetti a sterilizzazione</i>	5.953.358			5.638.607	326.974																259.553	
AAA410	Attrezzature sanitarie e scientifiche <i>di cui soggette a sterilizzazione</i>	65.203.535			56.449.552	8.870.983					1033.942											4.524.250	
AAA440	Mobili e arredi <i>di cui soggetti a sterilizzazione</i>	6.178.207			4.668.986	1.209.218																262.788	
AAA470	Automezzi <i>di cui soggetti a sterilizzazione</i>	92.446			92.446	0																228.570	
AAA500	Oggetti d'arte																						
AAA510	Altre immobilizzazioni materiali <i>di cui soggetti a sterilizzazione</i>	7.10.069			4.080.742	3.029.927					224.464											739.933	
AAA540	Immobilizzazioni materiali in corso e acconti																						538.944
	TOTALE IMMOBILIZZAZIONI MATERIALI	314.858.769			153.412.865	95.1445.904					2.946.524											13.379.319	95.015.089
	<i>di cui soggette a sterilizzazione</i>																						12.951.290



Tab. 4 – Dettaglio delle altre immobilizzazioni materiali

	DETTAGLIO ALTRE IMMOBILIZZAZIONI MATERIALI	Valore lordo	Fondo ammortamento	Valore netto
	Macchine d'ufficio elettriche ed elettroniche	7.110.669	4.080.742	3.029.927

IMM02 – Aliquote di ammortamento immobilizzazioni materiali.

IMM02 – NO	Per le immobilizzazioni materiali, non ci si è avvalsi della facoltà di adottare aliquote di ammortamento superiori a quelle indicate nel D.Lgs.118 /2011 e s.m.i., nonché dai successivi decreti ministeriali di attuazione.
Altre informazioni	<p>Le acquisizioni delle immobilizzazioni materiali riguardano:</p> <p style="text-align: center;">Per i fabbricati strumentali (indisponibili)</p> <ol style="list-style-type: none"> 1. Lavori di adeguamento della componente impiantistica, finalizzata all'evoluzione della Struttura Ospedaliera, in particolare al trasferimento dei nuovi laboratori dal CRS finanziati con art. 20 L: n. 67/1988; 2. Interventi di manutenzione straordinaria edile ed impiantistica finanziati con D.G.R. 79 Regione Lazio del 24 febbraio 2014 3. Lavori di adeguamento per conformità tecnica necessaria per la messa in funzione della BTMS finanziamento del Ministero della Salute 2011 Del. 906/2011 <p style="text-align: center;">Per le attrezzature sanitarie e scientifiche:</p> <ol style="list-style-type: none"> 1. Estensione RMN 3 tesla Soc. GE Healthcare Spa finanziato con art. 20 L. 67/1988 DM 16/05/2006; 4. Aggiornamento colonna per video broncoscopio Soc. Olympus finanziamento Regione Lazio art. 19 tranche 2011; 2. Acquisto attrezzature sanitarie finanziamento Regione Lazio D.G.R. 79 del 24 febbraio 2014. <p style="text-align: center;">Per i mobili e arredi :</p> <ol style="list-style-type: none"> 3. mobilio per i nuovi laboratori di ricerca. <p style="text-align: center;">Per le altre immobilizzazioni:</p> <ol style="list-style-type: none"> 4. Attrezzature informatiche pc – monitor – stampanti – palmari – lettori barcode. Blade Fujitsu.



Immobilizzazioni materiali	Aliquota indicata nel D.Lgs. 118/2011	Aliquota utilizzata dall'azienda
Fabbricati adibiti ad attività istituzionale	3%	3%
Fabbricati adibiti uso civile non istituzionale	3%	3%
Costruzioni leggere	10%	10%
Impianti e macchinari	12.5%	12.5%
Attrezzature sanitarie e scientifiche	20%	20%
Mobili e arredi	12.5%	12.5%
Automezzi	25%	25%
Altri beni materiali	20%	20%
Immobilizzazioni materiali in corso e acconto	0	0

IMM03 – Eventuale ammortamento dimezzato per i cespiti acquistati nell'anno.

IMM03 – SI	Per i cespiti acquistati nell'anno, ci si è avvalsi della facoltà di dimezzare forfettariamente l'aliquota normale di ammortamento.
-------------------	---

IMM04 – Eventuale ammortamento integrale.

IMM04 – SI	Per i cespiti di valore inferiore a € 516.46, ci si è avvalsi della facoltà di ammortizzare integralmente il bene nell'esercizio in cui il bene è divenuto disponibile e pronto per l'uso.
-------------------	--

IMM05 – Svalutazioni.

IMM05 – NO	Nel corso dell'esercizio non sono state effettuate svalutazioni di immobilizzazioni materiali e/o immateriali.
-------------------	--

IMM06 – Rivalutazioni.

IMM06 – NO	Nel corso dell'esercizio non sono state effettuate rivalutazioni di immobilizzazioni materiali e/o immateriali.
-------------------	---

IMM07 – Incrementi delle immobilizzazioni per lavori interni.

IMM07 – NO	Nel corso dell'esercizio non si sono effettuate capitalizzazioni di costi (la voce CE "Incrementi delle immobilizzazioni per lavori interni" è pari a zero).
-------------------	--



IMM08 – Oneri finanziari capitalizzati.

IMM08 – NO	Nel corso dell'esercizio non si sono capitalizzati oneri finanziari;
-----------------------	--

Altre informazioni relative alle immobilizzazioni materiali e immateriali

Informazione	Caso presente in azienda?		Se sì, illustrare
IMM09 – Gravami. Sulle immobilizzazioni dell'azienda vi sono gravami quali ipoteche, privilegi, pegni, pignoramenti ecc?	NO		
IMM10 – Immobilizzazioni in contenzioso iscritte in bilancio. Sulle immobilizzazioni iscritte in bilancio sono in corso contenziosi con altre aziende sanitarie, con altri enti pubblici o con soggetti privati?		SI	VEDERE IN CALCE ALLA TABELLA
IMM11 – Immobilizzazioni in contenzioso non iscritte in bilancio. Esistono immobilizzazioni non iscritte nello stato patrimoniale perché non riconosciute come proprietà dell'azienda in seguito a contenziosi in corso con altre aziende sanitarie, con altri enti pubblici o con soggetti privati?	NO		
IMM12 – Eventuali impegni significativi assunti con fornitori per l'acquisizione di immobilizzazioni materiali. Esistono impegni già assunti, ma non ancora tradotti in debiti	NO		
IMM13 – Immobilizzazioni destinate alla vendita. Esistono immobilizzazioni destinate alla vendita con apposito atto deliberativo aziendale?	NO		
IMM14 – Altro. Esistono altre informazioni che si ritiene necessario fornire per soddisfare la regola generale secondo cui "Se le informazioni richieste da specifiche disposizioni di legge non sono sufficienti a dare una rappresentazione veritiera e corretta, si devono fornire le informazioni complementari necessarie allo scopo" (art 2423 cc)?	NO		



IMM10 – Illustrazione in dettaglio :

- Giudizio instaurato da H. San Raffaele Roma Eur srl per l'annullamento dell'atto di compravendita della struttura ospedaliera di Via Elio Chianesi, avvenuta nel 2000, o in subordine per la corresponsione della differenza del 2% del prezzo sulla stima fatta a suo tempo dall'UTE. Detto giudizio attualmente pendente avanti alla Corte di appello di Roma dopo che parte attrice è stata dichiarata soccombente in primo grado. Il valore indicato di € 163.000.000,00 corrisponde al valore dei fabbricati. Detto valore è di natura del tutto presuntiva (basato sui valori richiesti dai ricorrenti).
- Giudizio pendente per Lodo Arbitrale relativo alla gestione del contratto di multi servizi denominato Global Service, scaduto il 31 dicembre 2013, ed alla sua proroga sino al 2018. Il Collegio Arbitrale nominato ha emesso un lodo parziale in data 02/12/2013, impugnato da IFO avanti la Corte di Appello di Roma. Il valore di € 130.000.000,00 è di natura del tutto presuntiva (basato sui valori richiesti dai ricorrenti). Nelle more è proseguito il giudizio arbitrale , ed il collegio ha disposto l'espletamento di una CTU, il cui elaborato definitivo è stato depositato in data 19/02/2015.
- Giudizio pendente introdotto dall'Università "La Sapienza" con atto di citazione notificato nel maggio 2005 a seguito della definizione della fase cautelare del giudizio amministrativo introdotto dagli I.F.O. avverso il provvedimento con il quale l'Agenzia del Demanio ha assegnato in godimento gratuito il complesso immobiliare del vecchio Istituto Regina Elena (situato di fronte all'Università La Sapienza), in precedenza assegnato agli stessi I.F.O.. Il valore di € 6.000.000,00 è di natura del tutto presuntiva, basato sull'accertamento della CTU.

5. Immobilizzazioni finanziarie.

Non esistono immobilizzazioni finanziarie.



6. Rimanenze

Tab. 4 – Movimentazioni delle rimanenze di beni sanitari e non sanitari

CODICE MOD. SP	RIMANENZE	Valore iniziale	Giroconti e Riclassificazioni	Incrementi	Incrementi/Utilizzi Fondo Svalutazione magazzino	Decrementi	Valore finale	di cui presso terzi per distribuzione per nome e per conto	di cui scorte di re-parto
ABA020	Prodotti farmaceutici ed emoderivati: <i>Medicinali con AIC, ad eccezione di vaccini ed emoderivati di produzione regionale</i> <i>Medicinali senza AIC</i> <i>Emoderivati di produzione regionale</i>	949.445		40.230.969		39.788.684	1.391.730		
ABA030	Sangue ed emocomponenti								
ABA040	Dispositivi medici: <i>Dispositivi medici</i> <i>Dispositivi medici impiantabili attivi</i> <i>Dispositivi medico diagnostici in vitro (IVD)</i>	506.427		18.071.731		18.084.348	493.810		
ABA050	Prodotti dietetici	28.705				7.670	21.035		
ABA060	Materiali per la profilassi (vaccini)								
ABA070	Prodotti chimici								
ABA080	Materiali e prodotti per uso veterinario	8.954		110.117		117.555	1.517		
ABA090	Altri beni e prodotti sanitari	10.785		474.309		454.783	30.311		
ABA100	Accounti per acquisto di beni e prodotti sanitari								
	RIMANENZE BENI SANITARI	1.504.317		58.887.126		58.453.040	1.938.403		
ABA120	Prodotti alimentari	53				53			
ABA130	Materiali di guardaroba, di pulizia e di convivenza in genere	7.206		27.964		25.859	9.311		
ABA140	Combustibili, carburanti e lubrificanti								
ABA150	Supporti informatici e cancelleria			193.830		315.377	155.034		
ABA160	Materiale per la manutenzione	276.581							
ABA170	Altri beni e prodotti non sanitari								
ABA180	Accounti per acquisto di beni e prodotti non sanitari								
	RIMANENZE BENI NON SANITARI	283.841		221.794		341.289	164.346		
	TOTALE RIMANENZE	1.788.158		59.108.920		58.794.329	2.102.749		



RIM01 – Svalutazioni.

RIM01 – NO	Nel corso dell'esercizio non sono state effettuate svalutazioni di rimanenze obsolete o a lento rigiro.
-------------------	---

Altre informazioni relative alle rimanenze.

Informazione	Caso presente in azienda?		Se sì illustrare
RIM02 – Gravami. Sulle rimanenze dell'azienda vi sono gravami quali pegni, patti di riservato dominio, pignoramenti ecc?	NO		
RIM03 – Modifiche di classificazione. Nel corso dell'esercizio vi sono stati rilevanti cambiamenti nella classificazione delle voci?	NO		
RIM04 – Valore a prezzi di mercato. Vi è una differenza, positiva e significativa, tra il valore delle rimanenze a prezzi di mercato e la loro valutazione a bilancio?	NO		
RIM05 – Altro. Esistono altre informazioni che si ritiene necessario fornire per soddisfare la regola generale secondo cui "Se le informazioni richieste da specifiche disposizioni di legge non sono sufficienti a dare una rappresentazione veritiera e corretta, si devono fornire le informazioni complementari necessarie allo scopo" (art 2423 cc)?		SI	Le Rimanenze, costituite da scorte di "Beni Sanitari" e "Beni non Sanitari" movimentate nei magazzini, sono valutate al costo storico medio ponderato. Il valore delle rimanenze comprende le rimanenze della farmacia esterna San Gallicano.



7. CREDITI

Tab. 4 – Crediti valore nominale I parte - 1

CODICE MOD. SP	CREDITI (VALORE NOMINALE)	MOVIMENTI DELL'ESERCIZIO				
		Valore iniziale	Incrementi	Decrementi	Valore finale	di cui per fatture da emettere
	CREDITI V/STATO - PARTE CORRENTE					
	Crediti v/Stato per spesa corrente e acconti:					
ABA210	Crediti v/Stato per spesa corrente - Integrazione a norma del D.Lvo 56/2000					
ABA220	Crediti v/Stato per spesa corrente - FSN					
ABA230	Crediti v/Stato per mobilità attiva extraregionale					
ABA240	Crediti v/Stato per mobilità attiva internazionale					
ABA250	Crediti v/Stato per acconto quota fabbisogno sanitario regionale standard					
ABA260	Crediti v/Stato per finanziamento sanitario aggiuntivo corrente					
	Crediti v/Stato - altro:					
ABA270	Crediti v/Stato per spesa corrente - altro					
	CREDITI V/STATO - INVESTIMENTI					
ABA280	Crediti v/Stato per finanziamenti per investimenti:	2.105.990	21.637	997.102	1.130.525	
	art. 20 L. 67/88 D.M. 16/05/2006 adeguamento rete informatica	1.294.990		760.679	534.311	
	art. 20 L. 67/88 D.M. 16/05/2006 acquisto apparecchiature	1.957	21.637	1.957	21.637	
	ART. 20 L. 67/88 - LAVORI ADEGUAMENTO PER LABOR. RICERCA	234.466	-	234.466	-	
	Centro Rif. Crioconservazione cellule germinali e tessuti riproduttivi	574.577	-	-	574.577	
ABA290	CREDITI V/STATO - RICERCA	1.873.494	7.023.539	6.648.101	2.248.932	
ABA300	Crediti v/Stato per ricerca corrente - Ministero della Salute	1.223.830	4.837.605	4.870.164	1.191.271	
ABA310	Crediti v/Stato per ricerca finalizzata - Ministero della Salute	649.664	2.185.934	1.777.937	1.057.661	471.260
ABA320	Crediti v/Stato per ricerca - altre Amministrazioni centrali					
ABA330	Crediti v/Stato per ricerca - finanziamenti per investimenti					
ABA340	CREDITI V/PREFETTURE					
	TOTALE CREDITI V/STATO	3.979.484	7.045.176	7.645.203	3.379.457	471.260



Tab. 4 – Crediti valore nominale I parte - 2

ABA350	CREDITI V/REGIONE O P.A. PER SPESA CORRENTE	6.450.519	113.040.494	113.451.988	6.039.025	
	Crediti v/Regione o P.A. per finanziamento sanitario ordinario corrente:					
ABA370	Crediti v/Regione o P.A. per spesa corrente - IRAP					
ABA380	Crediti v/Regione o P.A. per spesa corrente - Addizionale IRPEF					
ABA390	Crediti v/Regione o P.A. per quota FSR					
ABA400	Crediti v/Regione o P.A. per mobilità attiva intraregionale					
ABA410	Crediti v/Regione o P.A. per mobilità attiva extraregionale					
ABA420	Crediti v/Regione o P.A. per acconto quota FSR					
ABA430	Crediti v/Regione o P.A. per finanziamento sanitario aggiuntivo corrente LEA					
ABA440	Crediti v/Regione o P.A. per finanziamento sanitario aggiuntivo corrente extra LEA					
ABA450	Crediti v/Regione o P.A. per spesa corrente - altro	1.606.265	109.810.124	111.324.546	91.843	
ABA460	CREDITI V/REGIONE O P.A. PER RICERCA:					
	CREDITI V/REGIONE O P.A. PER VERSAMENTI A PATRIMONIO NETTO					
ABA480	Crediti v/Regione o P.A. per finanziamenti per investimenti	4.844.254	1.675.000	2.127.442	4.391.812	
ABA490	Crediti v/Regione o P.A. per incremento fondo dotazione					
	Crediti v/Regione o P.A. per ripiano perdite:					
ABA500	Crediti v/Regione o P.A. per ripiano perdite					
ABA510	Crediti v/Regione per copertura debiti al 31/12/2005					
ABA520	Crediti v/Regione o P.A. per ricostituzione risorse da investimenti esercizi precedenti	-	1.555.370	-	1.555.370	
	TOTALE CREDITI V/REGIONE O PROVINCIA AUTONOMA	6.450.519	111.485.124	113.451.988	6.039.025	

Nell'esercizio 2013 l'Azienda ha iscritto alla voce di Bilancio B.II.2.a.9) Crediti verso Regione o Provincia Autonoma per spesa corrente – Altro voce SP ABA450 l'importo pari ad € 1.555.370 derivante dall'assegnazione di cui alla determinazione regionale B03543 del 08/08/2013.

In adempimento a quanto disposto con DGR n. 18 del 27/01/2015 "Approvazione bilanci esercizio 2013" di cui alla deliberazione aziendale n. 267 del 29/04/2015 si è provveduto a riclassificare il credito residuo in oggetto pari ad € 1.555.370 nell'apposita voce di bilancio B.II.2.b.4) "Crediti verso Regione o Provincia Autonoma per ricostituzione risorse da Investimenti esercizi precedenti (voce SP ABA520).



Tab. 6 – Movimentazioni dei crediti (valore nominale) – II parte

CODICE MOD. SP	CREDITI (VALORE NOMINALE)	MOVIMENTI DELL'ESERCIZIO				
		Valore iniziale	Incrementi	Decrementi	Valore finale	di cui per fatture da
ABA530	CREDITI V/COMUNI					
	CREDITI V/AZIENDE SANITARIE PUBBLICHE DELLA REGIONE					
ABA560	Crediti v/Aziende sanitarie pubbliche della Regione - mobilità in compensazione					
ABA570	Crediti v/Aziende sanitarie pubbliche della Regione - mobilità non in compensazione					
ABA580	Crediti v/Aziende sanitarie pubbliche della Regione - altre prestazioni	1.677.652	388.550	108.685	1.957.517	
ABA590	Acconto quota FSR da distribuire					
ABA600	CREDITI V/AZIENDE SANITARIE PUBBLICHE FUORI REGIONE					
	TOTALE CREDITI V/AZIENDE SANITARIE PUBBLICHE	1.677.652	388.550	108.685	1.957.517	
	CREDITI V/SOCIETA' PARTECIPATE E/O ENTI DIPENDENTI					
ABA620	Crediti v/enti regionali:					
ABA630	Crediti v/sperimentazioni gestionali:					
ABA640	Crediti v/altre partecipate:					
	CREDITI V/ERARIO					
	Erario c/ IRPEF	2.079	-	-	2.079	
	Erario c/ IRES	13.600	-	-	13.600	
	Erario c/IVA per acconto versato	25.483	-	25.483	-	
	CREDITI V/ALTRI					
ABA670	Crediti v/clienti privati	2.585.625	24.041.700	24.360.270	2.267.055	306.892
ABA680	Crediti v/gestioni liquidatorie					
ABA690	Crediti v/altri soggetti pubblici	7.022.314	3.673.279	3.995.433	6.700.160	1.275.830
ABA700	Crediti v/altri soggetti pubblici per ricerca					
ABA710	Altri crediti diversi					

La consistenza iniziale delle voci ABA670 AB690 è comprensivo dei valori delle fatture da emettere

Si evidenzia che nella consistenza finale della Voce ABA670 il valore riportato nella scheda differisce da quello dei modelli ministeriali per € 1.747.089 per fatture da emettere il cui importo è ricompreso nelle Voci ABA690 ABA270.



Tab. 9 – Valore nominale dei crediti distinti per anno di formazione – I parte

CODICE MOD. SP	CREDITI	VALORE NOMINALE DEI CREDITI AL 31/12/2014 PER ANNO DI FORMAZIONE				
		Anno 2010 e precedenti	Anno 2011	Anno 2012	Anno 2013	Anno 2014
	CREDITI V/STATO - PARTE CORRENTE					
	Crediti v/Stato per spesa corrente e acconti:					
ABA210	Crediti v/Stato per spesa corrente - Integrazione a norma del D.Lvo 56/2000					
ABA220	Crediti v/Stato per spesa corrente - FSN					
ABA230	Crediti v/Stato per mobilità attiva extraregionale					
ABA240	Crediti v/Stato per mobilità attiva internazionale					
ABA250	Crediti v/Stato per acconto quota fabbisogno sanitario regionale standard					
ABA260	Crediti v/Stato per finanziamento sanitario aggiuntivo corrente					
	Crediti v/Stato - altro:					
ABA270	Crediti v/Stato per spesa corrente - altro					
	CREDITI V/STATO - INVESTIMENTI					
ABA280	Crediti v/Stato per finanziamenti per investimenti:	555.947		574.578		
	CREDITI V/STATO - RICERCA					
ABA300	Crediti v/Stato per ricerca corrente - Ministero della Salute	223.750				967.521
ABA310	Crediti v/Stato per ricerca finalizzata - Ministero della Salute	206.238	211.992	92.309	75.862	471.260
ABA320	Crediti v/Stato per ricerca - altre Amministrazioni centrali					
ABA330	Crediti v/Stato per ricerca - finanziamenti per investimenti					
ABA340	CREDITI V/PREFETTURE					
	TOTALE CREDITI V/STATO	985.935	211.992	666.887	75.862	1.438.781
	CREDITI V/REGIONE O P.A. PER SPESA CORRENTE					
	Crediti v/Regione o P.A. per finanziamento sanitario ordinario corrente:					
ABA370	Crediti v/Regione o P.A. per spesa corrente - IRAP					
ABA380	Crediti v/Regione o P.A. per spesa corrente - Addizionale IRPEF					
ABA390	Crediti v/Regione o P.A. per quota FSR					
ABA400	Crediti v/Regione o P.A. per mobilità attiva intraregionale					
ABA410	Crediti v/Regione o P.A. per mobilità attiva extraregionale					
ABA420	Crediti v/Regione o P.A. per acconto quota FSR					
ABA430	Crediti v/Regione o P.A. per finanziamento sanitario aggiuntivo corrente LEA					
ABA440	Crediti v/Regione o P.A. per finanziamento sanitario aggiuntivo corrente extra LEA					
ABA450	Crediti v/Regione o P.A. per spesa corrente - altro				50.895	40.948
ABA460	CREDITI V/REGIONE O P.A. PER RICERCA:					
	CREDITI V/REGIONE O P.A. PER VERSAMENTI A PATRIMONIO NETTO					
ABA480	Crediti v/Regione o P.A. per finanziamenti per investimenti	1.819.865		714.388	182.559	1.675.000
ABA490	Crediti v/Regione o P.A. per incremento fondo dotazione					
	Crediti v/Regione o P.A. per ripiano perdite:					
ABA500	Crediti v/Regione o P.A. per ripiano perdite					
ABA510	Crediti v/Regione per copertura debiti al 31/12/2005					
ABA520	Crediti v/Regione o P.A. per ricostituzione risorse da investimenti esercizi precedenti					1.555.370
	TOTALE CREDITI V/REGIONE O PROVINCIA AUTONOMA	1.819.865	-	714.388	233.454	3.271.318



Tab. 10 – Valore nominale dei crediti distinti per anno di formazione – Il parte

CODICE MOD. SP	CREDITI	VALORE NOMINALE DEI CREDITI AL 31/12/2014 PER ANNO DI FORMAZIONE				
		Anno 2010 e precedenti	Anno 2011	Anno 2012	Anno 2013	Anno 2014
ABA530	CREDITI V/COMUNI					
	CREDITI V/AZIENDE SANITARIE PUBBLICHE DELLA REGIONE					
ABA560	Crediti v/Aziende sanitarie pubbliche della Regione - mobilità in compensazione					
ABA570	Crediti v/Aziende sanitarie pubbliche della Regione - mobilità non in compensazione					
ABA580	Crediti v/Aziende sanitarie pubbliche della Regione - altre prestazioni	1.018.303	180.076	215.320	186.268	357.550
ABA590	Acconto quota FSR da distribuire					
ABA600	CREDITI V/AZIENDE SANITARIE PUBBLICHE FUORI REGIONE					
	TOTALE CREDITI V/AZIENDE SANITARIE PUBBLICHE					
	CREDITI V/SOCIETA' PARTECIPATE E/O ENTI DIPENDENTI					
ABA620	Crediti v/enti regionali:					
ABA630	Crediti v/sperimentazioni gestionali:					
ABA640	Crediti v/altre partecipate:					
ABA650	CREDITI V/ERARIO					
	Erario c/IRPEF		2.079			
	Erario c/IRES				13.600	
	CREDITI V/ALTRI					
ABA670	Crediti v/clienti privati	903.252	60.504	75.313	134.957	1.093.029
ABA680	Crediti v/gestioni liquidatorie					
ABA690	Crediti v/altri soggetti pubblici	1.676.644	353.527	872.425	1.051.165	2.746.399
ABA700	Crediti v/altri soggetti pubblici per ricerca					
ABA710	Altri crediti diversi					



Tab. 11 – Valore netto dei crediti per anno di scadenza – I parte

CODICE MOD. SP	CREDITI	VALORE NETTO DEI CREDITI AL 31/12/2014 PER SCADENZA		
		Entro 12 mesi	Tra 1 e 5 anni	Oltre 5 anni
	CREDITI V/STATO - PARTE CORRENTE			
	Crediti v/Stato per spesa corrente e acconti:			
ABA210	Crediti v/Stato per spesa corrente - Integrazione a norma del D.Lvo 56/2000			
ABA220	Crediti v/Stato per spesa corrente - FSN			
ABA230	Crediti v/Stato per mobilità attiva extraregionale			
ABA240	Crediti v/Stato per mobilità attiva internazionale			
ABA250	Crediti v/Stato per acconto quota fabbisogno sanitario regionale standard			
ABA260	Crediti v/Stato per finanziamento sanitario aggiuntivo corrente			
	Crediti v/Stato - altro:			
ABA270	Crediti v/Stato per spesa corrente - altro			
	CREDITI V/STATO - INVESTIMENTI			
ABA280	Crediti v/Stato per finanziamenti per investimenti:	1.130.525		
	art. 20 L. 67/88 D.M. 16/05/2006 adeguamento rete informatica	534.311		
	art. 20 L. 67/88 D.M. 16/05/2006 acquisto apparecchiature	21.637		
	Centro Rif. Crioconservazione cellule germinali e tessuti riproduttivi	574.577		
	CREDITI V/STATO - RICERCA			
ABA300	Crediti v/Stato per ricerca corrente - Ministero della Salute	1.191.271		
ABA310	Crediti v/Stato per ricerca finalizzata - Ministero della Salute	1.057.661		
ABA320	Crediti v/Stato per ricerca - altre Amministrazioni centrali			
ABA330	Crediti v/Stato per ricerca - finanziamenti per investimenti			
ABA340	CREDITI V/PREFETTURE			
	TOTALE CREDITI V/STATO	3.379.457		
	CREDITI V/REGIONE O P.A. PER SPESA CORRENTE			
	Crediti v/Regione o P.A. per finanziamento sanitario ordinario corrente:			
ABA370	Crediti v/Regione o P.A. per spesa corrente - IRAP			
ABA380	Crediti v/Regione o P.A. per spesa corrente - Addizionale IRPEF			
ABA390	Crediti v/Regione o P.A. per quota FSR			
ABA400	Crediti v/Regione o P.A. per mobilità attiva intraregionale			
ABA410	Crediti v/Regione o P.A. per mobilità attiva extraregionale			
ABA420	Crediti v/Regione o P.A. per acconto quota FSR			
ABA430	Crediti v/Regione o P.A. per finanziamento sanitario aggiuntivo corrente LEA			
ABA440	Crediti v/Regione o P.A. per finanziamento sanitario aggiuntivo corrente extra LEA			
ABA450	Crediti v/Regione o P.A. per spesa corrente - altro	91.843		
ABA460	CREDITI V/REGIONE O P.A. PER RICERCA:			
			
			
	CREDITI V/REGIONE O P.A. PER VERSAMENTI A PATRIMONIO NETTO			
ABA480	Crediti v/Regione o P.A. per finanziamenti per investimenti	4.391.812		
ABA490	Crediti v/Regione o P.A. per incremento fondo dotazione			
	Crediti v/Regione o P.A. per ripiano perdite:			
ABA500	Crediti v/Regione o P.A. per ripiano perdite			
ABA510	Crediti v/Regione per copertura debiti al 31/12/2005			
ABA520	Crediti v/Regione o P.A. per ricostituzione risorse da investimenti esercizi precedenti	1.555.370		
	TOTALE CREDITI V/REGIONE O PROVINCIA AUTONOMA	6.039.025		



Tab. 12 – Valore netto dei crediti per anno di scadenza – Il parte

CODICE MOD. SP	CREDITI	VALORE NETTO DEI CREDITI AL 31/12/2014 PER SCADENZA		
		Entro 12 mesi	Tra 1 e 5 anni	Oltre 5 anni
ABA530	CREDITI V/COMUNI			
	CREDITI V/AZIENDE SANITARIE PUBBLICHE DELLA REGIONE			
ABA560	Crediti v/Aziende sanitarie pubbliche della Regione - mobilità in compensazione			
ABA570	Crediti v/Aziende sanitarie pubbliche della Regione - mobilità non in compensazione			
ABA580	Crediti v/Aziende sanitarie pubbliche della Regione - altre prestazioni	1.957.517		
ABA590	Acconto quota FSR da distribuire			
ABA600	CREDITI V/AZIENDE SANITARIE PUBBLICHE FUORI REGIONE			
	TOTALE CREDITI V/AZIENDE SANITARIE PUBBLICHE	1.957.517		
	CREDITI V/SOCIETA' PARTECIPATE E/O ENTI DIPENDENTI			
ABA620	Crediti v/enti regionali:			
			
ABA630	Crediti v/sperimentazioni gestionali:			
			
ABA640	Crediti v/altre partecipate:			
			
ABA650	CREDITI V/ERARIO	15.679		
	Erario c/IRPEF	2.079		
	Erario c/IRES	13.600		
	CREDITI V/ALTRI			
ABA670	Crediti v/clienti privati	2.267.055		
ABA680	Crediti v/gestioni liquidatorie			
			
ABA690	Crediti v/altri soggetti pubblici	6.700.160		
			
ABA700	Crediti v/altri soggetti pubblici per ricerca			
			
ABA710	Altri crediti diversi			
			



Tab. 13 – Dettaglio crediti intraregionali per mobilità (in compensazione e non) e per altre prestazioni

DETTAGLIO CREDITI INTRAREGIONALI PER SINGOLA AZIENDA	Mobilità in compen- sazione	Mobilità non in compensazione	Altre presta- zioni
AZIENDA ASL ROMA A - 120101			1.558
AZIENDA ASL ROMA B - 120102			48.808
AZIENDA ASL ROMA C - 120103			546.276
AZIENDA ASL ROMA D - 120104			79.216
AZIENDA ASL ROMA E - 120105			44.509
AZIENDA ASL ROMA F - 120106			39.402
AZIENDA ASL ROMA G - 120107			342.473
AZIENDA ASL ROMA H - 120108			17.339
AZIENDA ASL VT - 120109			4.790
AZIENDA ASL RI - 120110			114.589
AZIENDA ASL LT - 120111			47.122
AZIENDA ASL FR - 120112			4.710
A,O, SAN CAMILLO - 120901			246.378
A. O. SAN GIOVANNI - 120902			68.729
A.O. SAN FILIPPO NERI - 120903			55.082
POL. UMBERTO I - 120906			19.817
POLICLINICO TOR VERGATA - 120920			38.501
A.O. SPALLANZANI - 120918			221.266
A.O. S. ANDREA - 120919			16.952
TOTALE			1.957.517

I crediti intercompany sono stati oggetto di riconciliazione contabile al 31.12.2014 da parte della Regione Lazio che ha trasmesso alle Aziende ed anche a questo Istituto le matrici con i valori da iscrivere negli appositi conti secondo le direttive.



Tab. 14 – Dettagli crediti per incrementi di patrimonio netto

CODICE MOD. SP	DETTAGLIO CREDITI PER INCREMENTI DI PATRIMONIO NETTO DELIBERATI	Delibera n°anno	Importo delibera	Riscosso negli esercizi precedenti (-)	Consistenza iniziale	Importo nuove deliberazioni	Riscossioni (-)	Consistenza finale
ABA280	Crediti v/Stato per finanziamenti per investimenti							
	art. 20 L. 67/88 D.M. 15/05/2006 - adeguamento rete informatica	N. 856 del 02/10/2008	2.000.000	705.010	1294.990		760.679	534.311
	art. 20 L. 67/88 D.M. 15/05/2006 - acquisto apparecchiature	N. 634 del 30/06/2008	2.800.000	2.778.363	21637		-	21637
	art. 20 L. 67/88 - lavori di adeguamento per laboratori di ricerca	N. 189 del 24/03/2011	408.615	174.149	234.466		234.466	-
	acquisto app. ricerca centro riferimento crioconservazione cellule geminali	N. 906 del 15/11/2011	685.000	110.423	574.577		-	574.577
ABA480	Crediti v/Regione o Provincia Autonoma per finanziamenti per investimenti							
	art. 19 L.R. 27 DEL 28/12/2006 - Ammodemam. Tecnologico attrezz.	del. R.L. 25 DEL 28/01/2008	2.300.000	1833.350	466.650		-	466.650
	art. 19 L.R. 27 DEL 28/12/2006 - Ammodemam. Tecnologico attrezz.	N.O. R.L. prot. 36137 25/03/2008	653.800	-	653.800		-	653.800
	art. 19 L.R. 27 DEL 28/12/2006 - Acquisizione attrezzature	N. 987 del 05/12/2012	1499.872	149.987	1349.885		-	1349.885
	c/capitale 2012 - realizzazione lavori di manut. straordinaria	N. 906 del 31/10/2012	500.000	436.081	63.919		-	63.919
	c/capitale 2011- fornitura sistema robotico Da Vinci	N. 708 del 30/07/2012	560.000	-	560.000		560.000	-
	DG R 47/2012 - adeguamento a norma antisismico e impiantistico	N. 954 del 09/12/2013	150.000	-	150.000		-	150.000
	DGR 16/2013 - lavori di manutenzione straordinaria imp. e attrezzature elettromedicali	N. 119 del 27/02/2014	1600.000	-	1600.000		1567.442	32.558
	DGR 79/2014 - lavori di manutenzione straordinaria imp. e attrezzature elettromedicali	n. 302 del 24/04/2014	1675.000	-	1675.000		-	1675.000
ABA490	Crediti v/Regione o Provincia Autonoma per incremento fondo dotazione							
	<i>Inserire dettaglio</i>							
ABA500	Crediti v/Regione o Provincia Autonoma per ripiano perdite							
	<i>Inserire dettaglio</i>							
ABA510	Crediti v/Regione per copertura debiti al 31/12/2005							
	<i>Inserire dettaglio</i>							
ABA520	Crediti v/Regione o Provincia Autonoma per sostituzione risorse da investimenti esercizi precedenti							
	<i>Inserire dettaglio</i>							

CRED01 – Svalutazione crediti.

CRED01 – NO	Non esiste consistenza del fondo svalutazione crediti
--------------------	---

Altre informazioni relative ai crediti.

Informazione	Caso presente in azienda?	Se sì, illustrare
CRED02 Gravami. Sui crediti dell'azienda vi sono gravami quali pignoramenti ecc?	NO	
CRED03 – Cartolarizzazioni. L'azienda ha in atto operazioni di cartolarizzazione dei crediti?	NO	
CRED04 – Altro. Esistono altre informazioni che si ritiene necessario fornire per soddisfare la regola generale secondo cui "Se le informazioni richieste da specifiche disposizioni di legge non sono sufficienti a dare una rappresentazione veritiera e corretta, si devono fornire le informazioni complementari necessarie allo scopo" (art 2423 cc)?	NO	

Attività finanziarie che non costituiscono immobilizzazioni

Si precisa che non esistono attività finanziarie che non costituiscono immobilizzazioni.



8. Disponibilità liquide

Tab. 15 – Movimentazioni delle disponibilità liquide

CODICE MOD. SP	DISPONIBILITA' LIQUIDE	Valore iniziale	MOVIMENTI DELL'ESERCIZIO		Valore finale
			Incrementi	Decrementi	
ABA760	Cassa	2.800	3.742.146	3.742.146	2.800
ABA770	Istituto Tesoriere	39.971	-	-	39.971
ABA780	Tesoreria Unica				
ABA790	Conto corrente postale	165.124	246	280	165.090

DL01 – Fondi vincolati.

DL01 – NO	Le disponibilità liquide non comprendono fondi vincolati.
------------------	---

Altre informazioni relative alle disponibilità liquide.

Informazione	Caso presente in azienda?	Se sì, illustrare
DL02 – Gravami. Sulle disponibilità liquide dell'azienda vi sono gravami quali pignoramenti ecc?	SI	Vedere in calce alla tabella
DL03 – Altro. Esistono altre informazioni che si ritiene necessario fornire per soddisfare la regola generale secondo cui "Se le informazioni richieste da specifiche disposizioni di legge non sono sufficienti a dare una rappresentazione veritiera e corretta, si devono fornire le informazioni complementari necessarie allo scopo" (art 2423 cc)?	SI	Con riferimento alla voce ABA760 Cassa si precisa che il valore degli incrementi e decrementi è dato dai movimenti di cassa giornalieri in entrata (corrispettivi) e in uscita (reversali)

Altre informazioni - DL02 – Gravami :

Per quanto riguarda la disponibilità di cassa gestita attraverso il tesoriere si segnala che la giacenza al 31/12/2014 è data unicamente dalla seguenti somme pignorate di cui si da dettaglio:

RAGIONE SOCIALE	IMPORTO	ANNO
		PIGNORAMENTO
ITALSCIENTIFICA SPA	775	2004
DELL SPA	4.801	2004
EQUITALIA GERIT SPA	337	2008
PETRELLA VINCENZO (DOMPE' BIOTEC SPA)	3.607	2009
AVV. CELLETTI ANDREA	3.553	2009
PETRELLA VINCENZO (DOMPE' BIOTEC SPA)	2.805	2009
PETRELLA VINCENZO (DOMPE' BIOTEC SPA)	2.804	2009
AMATO GIOVANNI	6.723	2009
AMATO GIOVANNI	5.985	2009
KROMOS SRL	8.582	2009
TOTALE	39.971	



Anche la giacenza sul c/c postale è stata in parte oggetto di pignoramenti da parte di terzi di cui si dà specifica nella tabella seguente:

RAGIONE SOCIALE	IMPORTO	ANNO PIGNORAMENTO
GRIFOLS ITALIA SPA	107.203	2007
PETRELLE VINCENZO (DOMPE' BIOTEC SPA)	3.500	2009
PETRELLE VINCENZO (DOMPE' BIOTEC SPA)	3.000	2009
PETRELLE VINCENZO (DOMPE' BIOTEC SPA)	4.200	2009
TOTALE	117.903	
TOTALE GENERALE POSTE + TESORIERE	157.874	



9. Ratei e risconti attivi

Tab. 16 – Risconti attivi – Dettaglio a livello di costo (codice CE)

CODICE MOD. CE	RISCONTI ATTIVI	Importo	di cui oltre 12 mesi
	Polizze assicurative	941.783	
	Costi anticipati spese telefoniche	3.287	
	TOTALE	945.070	

Altre informazioni relative a ratei e risconti attivi.

Informazione	Caso presente in azienda?		Se sì, illustrare
RR01 – Esistono altre informazioni che si ritiene necessario fornire per soddisfare la regola generale secondo cui “Se le informazioni richieste da specifiche disposizioni di legge non sono sufficienti a dare una rappresentazione veritiera e corretta, si devono fornire le informazioni complementari necessarie allo scopo” (art 2423 cc)?	NO		



10. Patrimonio netto

Tab. 17 – Consistenza, movimentazioni e utilizzazioni delle poste di patrimonio netto

CODICE MOD. SP	PATRIMONIO NETTO	Consistenza iniziale	MOVIMENTI DELL'ESERCIZIO					Consistenza finale	RIEPILOGO DELLE UTILIZZAZIONI EFFETTUATE NEI TRE PRECEDENTI ESERCIZI		
			Giroconti e Riclassificazioni	Assegnazioni nel corso dell'esercizio	Utilizzi per sterilizzazioni nel corso dell'esercizio	Altre variazioni (+/-)	Risultato di esercizio (+/-)		Copertura perdite	Sterilizzazioni	Altre motivazioni
A000	FONDO DI DOTAZIONE	89.011						89.011			
A010	FINANZIAMENTI PER INVESTIMENTI:	146.354.021						135.475.090			
A020	Finanziamenti per beni di prima dotazione										
A030	Finanziamenti da Stato per investimenti	138.961.586						126.504.929			
A040	Finanziamenti da Stato per investimenti - ex art. 20 legge 67/88	137.384.952		196.865	12.520.327			125.061.490			
A050	Finanziamenti da Stato per investimenti - ricerca	1.576.634			133.195			1.443.439			
A060	Finanziamenti da Stato per investimenti - altro										
A070	Finanziamenti da Regione per investimenti	6.209.315		1.675.000	665.975			7.218.340			
A080	Finanziamenti da altri soggetti pubblici per investimenti										
A090	Finanziamenti per investimenti da rettifica contributi in conto esercizio	1.183.120		953.134	384.433			1.751.821			
A100	RISERVE DA DONAZIONI E LASCITI VINCOLATI AD INVESTIMENTI	50.600						50.600			
A110	ALTRE RISERVE:										
A120	Riserve da rivalutazioni										
A130	Riserve da plusvalenze da reinvestire										
A140	Contributi da reinvestire										
A150	Riserve da utili di esercizio destinati ad investimenti										
A160	Riserve diverse										
A170	CONTRIBUTI PER RIPIANO PERDITE:	484.033.124						551.651.375			
A180	Contributi per copertura debiti al 31/12/2005										
A190	Contributi per ricostituzione risorse da investimenti esercizi precedenti	1.555.370						1.555.370			
A200	Altro	482.477.754				67.618.251		550.096.005			
A210	UTILI (PERDITE) PORTATI A NUOVO	510.136.791	54.429.437					564.566.228			
A220	UTILE (PERDITA) D'ESERCIZIO	54.429.437	-54.429.437				42.577.645	42.577.645			
	TOTALE PATRIMONIO NETTO	65.960.528	0	2.824.999	13.703.930	67.618.251	42.577.645	80.122.203			

Il Valore del Patrimonio Netto al 31/12/2014 è pari ad € 80.122.203 con una variazione positiva rispetto al precedente esercizio di € 14.161.675

PN01 – Donazioni e lasciti vincolati ad investimenti

PN 01 – NO	Nell'esercizio non sono state rilevate donazioni e lasciti vincolati ad investimenti:
------------	---

PN02 – Fondo di dotazione

PN 02 – NO	Il fondo di dotazione non ha subito variazioni rispetto all'esercizio
------------	---

Il Fondo di dotazione è stato determinato in sede di redazione della situazione patrimoniale iniziale dell'Ente, al momento del passaggio dal sistema contabile finanziario a quello economico – patrimoniale.

Altre informazioni relative al patrimonio netto

Informazione	Caso presente in azienda?	Se sì, illustrare
PN03 – Altro. Esistono altre informazioni che si ritiene necessario fornire per soddisfare la regola generale secondo cui "Se le informazioni richieste da specifiche disposizioni di legge non sono sufficienti a dare una rappresentazione veritiera e corretta, si devono fornire le informazioni complementari necessarie allo scopo" (art 2423 cc)?	SI	Vedere dettaglio in calce alla tabella



Finanziamenti per Investimenti

Nel corso dell'esercizio 2014 sono state rilevate in contabilità le assegnazioni di finanziamenti da parte dello Stato (ex art. 20 Legge 67/88 per € 196.865) e da parte della Regione Lazio (art. 19 DGR 79/2014 per € 1.675.000).

La consistenza al 31/12/2014 dei Finanziamenti per Investimenti è pari € 126.504.929.

Il decremento di € 12.456.657, rispetto all'esercizio 2013, è determinato dalla rilevazione contabile delle sterilizzazioni e dalla rilevazione degli importi relativi ai "Finanziamenti per investimenti da rettifica contributi in conto esercizio", in base a quanto previsto dal Decreto Legislativo 118/2011 e s.m.i.

Contributo per ripiano perdite

L'incremento del contributo per ripiano perdite deriva dalla rilevazione del saldo tra le posizioni debitorie dell'Ente nei confronti della Regione Lazio, a seguito dei pagamenti che la stessa effettua in nome e per conto dell'Ente, ed il credito maturato per i finanziamenti spettanti all'Ente (quota FSR indistinto, quota FSR vincolato, mobilità sanitaria infra ed extra regionale ed eventuali direttive regionali).

Perdite portate a nuovo

La consistenza della voce perdite portate a nuovo al 31/12/2014 è pari a € 564.566.228 . L'incremento di € 54.429.437, rispetto all'esercizio 2013, è derivato dalla contabilizzazione della perdita di esercizio dell'anno 2013.

Perdita dell'esercizio

L'esercizio 2014 si chiude con un risultato negativo pari ad € 42.577.644



11. Fondi per rischi e oneri

Tab. 18 – Consistenza e movimentazioni dei fondi rischi e oneri

CODICE MOD. SP	FONDO RISCHI E ONERI	Consistenza iniziale	Accantonamenti dell'esercizio	Riclassifiche dell'esercizio	Utilizzi	Valore finale
PBA000	FONDI PER IMPOSTE, ANCHE DIFFERITE					
PBA010	FONDI PER RISCHI:	2.618.565	1.230.599		359.600	3.489.564
PBA020	Fondo rischi per cause civili e oneri processuali	617.689	881.882		224.571	1.275.000
PBA030	Fondo rischi per contenzioso personale dipendente	112.029	348.717		112.029	348.717
PBA040	Fondo rischi connessi all'acquisto di prestazioni sanitarie da privato					-
PBA050	Fondo rischi per copertura diretta dei rischi (autoassicurazione)	1.888.847	-		23.000	1.865.847
PBA060	Altri fondi rischi:					-
PBA070	FONDI DA DISTRIBUIRE:					-
PBA080	FSR indistinto da distribuire					-
PBA090	FSR vincolato da distribuire					-
PBA100	Fondo per ripiano disavanzi pregressi					-
PBA110	Fondo finanziamento sanitario aggiuntivo corrente LEA					-
PBA120	Fondo finanziamento sanitario aggiuntivo corrente extra LEA					-
PBA130	Fondo finanziamento per ricerca					-
PBA140	Fondo finanziamento per investimenti					-
PBA150	QUOTE INUTILIZZATE CONTRIBUTI:	3.639.169	8.940.070	4.085.315	5.596.080	11.068.474-
PBA160	Quote inutilizzate contributi da Regione o Prov. Aut. per quota F.S. vincolato	3.639.169	3.972.399		1.510.765	6.100.803
PBA170	Quote inutilizzate contributi vincolati da soggetti pubblici (extra fondo)					-
PBA180	Quote inutilizzate contributi per ricerca	-	2.513.161	2.675.568	2.675.568	2.513.161
PBA190	Quote inutilizzate contributi vincolati da privati	-	2.454.510	1.409.747	1.409.747	2.454.510
PBA200	ALTRI FONDI PER ONERI E SPESE:	5.572.855	228.177	4.085.315	13.963	2.024.641
PBA210	Fondi integrativi pensione					-
PBA230	Fondo rinnovi contrattuali personale dipendente					-
PBA240	Fondo rinnovi convenzioni MMG - PLS - MCA					-
PBA250	Fondo rinnovi convenzioni Medici SUMAI					-
PBA260	Altri fondi per oneri e spese	5.572.855	228.177	4.085.315	13.963	1.701.754
	Fondo Perequazione		322.887			322.887
	TOTALE FONDI RISCHI E ONERI	11.830.589	10.398.846	-	5.969.643	16.582.679



Altre informazioni relative a fondi rischi e oneri.

Informazione	Caso presente in azienda?		Se sì, illustrare
FR01. Con riferimento ai rischi per i quali è stato costituito un fondo, esiste la possibilità di subire perdite addizionali rispetto agli ammontari stanziati?		SI	I Fondi sono costituiti sulla base delle informazioni in possesso dell'Azienda alla data attuale, pertanto si possono verificare perdite addizionali per cause al momento non preventivabili
FR02. Esistono rischi probabili, a fronte dei quali non è stato costituito un apposito fondo per l'impossibilità di formulare stime attendibili?	NO		
FR03. Esistono rischi (né generici, né remoti) a fronte dei quali non è stato costituito un apposito fondo perché solo possibili, anziché probabili? Da tali rischi potrebbero scaturire perdite significative?	NO		
FR04 – Altro. Esistono altre informazioni che si ritiene necessario fornire per soddisfare la regola generale secondo cui "Se le informazioni richieste da specifiche disposizioni di legge non sono sufficienti a dare una rappresentazione veritiera e corretta, si devono fornire le informazioni complementari necessarie allo scopo" (art 2423 cc)?	NO		La Regione Lazio con nota prot. n. 118786GR/11/22 del 03/03/2015 ha richiesto la ricognizione del contenzioso al 31/12/2014 al fine di verificare l'adeguatezza degli accantonamenti ai fondi rischi ed oneri. I valori contabilizzati sono stati elaborati dalla UOC Contenzioso e Assicurazioni e rilevati nei tracciati forniti dalla Regione Lazio e caricati sul Portale Regionale SIMPS

Altre informazioni relative a quote inutilizzate contributi

Nell'aggregato vengono ricomprese le quote inutilizzate dei contributi in conto esercizio così come previsto dal D. lgs. 118/2011:

Voce SP	Descrizione voce SP	Importo CE consuntivo 2014	Motivazione mancato utilizzo fondo
PBA160	Quote inutilizzate contributi da Regione o Prov. Aut. per quota F.S. vincolato	6.100.803	<i>Il progetto relativo al finanziamento richiede tempi lunghi di attivazione</i>
PBA170	Quote inutilizzate contributi vincolati da soggetti pubblici (extra fondo)		
PBA180	Quote inutilizzate contributi per ricerca	2.513.161	<i>Progetti di ricerca finalizzata da pubblico pluriennali</i>
PBA190	Quote inutilizzate contributi vincolati da privati	2.454.510	<i>Progetti di ricerca finalizzata da privato pluriennali</i>
TOTALE FONDI QUOTE INUTILIZZATE CONTRIBUTI CONSUNTIVO 2014		11.068.474	



Le quote inutilizzate per contributi pari ad € 11.068.474 comprendono:

- la voce PBA160 per € 6.100.803 accoglie le quote inutilizzate per contributi da Regione per finanziamento FSR vincolato PSN L. 662/96 relativo alla Banca del Tessuto Ovarico il cui saldo iniziale di € 3.639.169 è stato incrementato sulla base delle direttive regionali relative al FSR vincolato per € 3.972.399 e, decrementato per € 1.510.765, come da rendiconto elaborato dalla UO Programmazione, Pianificazione e Controllo con nota prot. 9/CDG del 07/05/2015. Il finanziamento BTO anno 2014 di € 3.972.399 è stato contabilizzato dall'Ente come da circolare regionale prot. n. 211591 del 17/04/2015 avente ad oggetto "Linee guida per la redazione del Bilancio d'Esercizio 2014" nella quale si comunica che in merito agli Obiettivi del Piano Sanitario Nazionale assegnati con Determinazione Regionale G18928 del 24/12/2014, in attesa dell'individuazione delle linee progettuali 2014 da parte del Ministero della Salute, il finanziamento deve intendersi relativo alle linee progettuali dell'anno 2013, Lazio.
- le voci PBA180 e PBA190 accolgono le quote inutilizzate per ricerca finalizzata e quote inutilizzate contributi vincolati da privati per un ammontare pari ad € 4.967.671 relativi a progetti di ricerca iniziati nel corso del 2014 e non ancora terminati il cui dettaglio è presente negli allegati regionali al bilancio anno 2014 parte integrante della delibera aziendale di approvazione del bilancio d'esercizio 2014.
- la voce PBA260 Altri fondi per oneri e spese pari ad € 2.024.642 ricomprende i debiti per Fondo di perequazione anni 2012 – 2013 – 2014 ancora da erogare e il fondo accantonamento 5% Decreto Balduzzi da destinare ai programmi di prevenzione / riduzione liste di attesa.

Si evidenzia inoltre che:

Nell'esercizio l'Ente ha effettuato un accantonamento alla voce CE BA2800 – B.16.C.4) Accantonamenti per quote inutilizzate contributi da soggetti pubblico per ricerca per un importo pari ad € 335.715.

In adempimento a quanto disposto con DGR n. 18 del 27/01/2015 "Approvazione bilanci esercizio 2013" di cui alla deliberazione aziendale n. 267 del 29/04/2015 si è provveduto a riclassificare il l'importo sopra indicato pari ad € 335.715 nell'apposita voce di bilancio SP PBA180 - B.IV.3) "Quote inutilizzate contributi per ricerca".



12. Trattamento di fine rapporto

Fondo	Criteri di determinazione
Fondo per trattamento di fine rapporto dipendente	Il TFR è nullo, in quanto l'Ente, attenendosi alle disposizioni legislative vigenti, versa mensilmente all'INPS (ex gestione dipendenti pubblici INDAP, insieme agli oneri sociali, la quota destinata a finanziare le indennità del personale dipendente.

Altre informazioni relative a trattamento di fine rapporto.

Informazione	Caso presente in azienda?		Se sì, illustrare
TRO1 - Altro. Esistono altre informazioni che si ritiene necessario fornire per soddisfare la regola generale secondo cui "Se le informazioni richieste da specifiche disposizioni di legge non sono sufficienti a dare una rappresentazione veritiera e corretta, si devono fornire le informazioni complementari necessarie allo scopo" (art 2423 cc)?	NO		



13. Debiti

Tab. 19 – Consistenza e movimentazioni dei debiti

CODICE MOD. SP	DEBITI	Valore iniziale	MOVIMENTI DELL'ESERCIZIO		Valore finale	di cui per fatture da ricevere	di cui per acquisti di beni iscritti tra le immobilizzazioni
			Incrementi	Decrementi			
PDA000	MUTUI PASSIVI						
PDA010	DEBITI V/STATO	11.759			11.759		
PDA020	Debiti v/Stato per mobilità passiva extraregionale						
PDA030	Debiti v/Stato per mobilità passiva internazionale						
PDA040	Acconto quota FSR v/Stato						
PDA050	Debiti v/Stato per restituzione finanziamenti - per ricerca:						
PDA060	Altri debiti v/Stato	11.759			11.759		
	DEBITI V/REGIONE O PROVINCIA AUTONOMA	3.220		3.220	0		
PDA080	Debiti v/Regione o Provincia Autonoma per finanziamenti						
PDA090	Debiti v/Regione o Provincia Autonoma per mobilità passiva						
PDA100	Debiti v/Regione o Provincia Autonoma per mobilità passiva						
PDA110	Acconto quota FSR da Regione o Provincia Autonoma						
PDA120	Altri debiti v/Regione o Provincia Autonoma	3.220		3.220	0		
PDA130	DEBITI V/COMUNI:	342.874	3.747	3.747	342.874		
	Debiti v/Comune di Roma (Risorse per Roma)	342.874	3.747	3.747	342.874		
PDA140	DEBITI V/AZIENDE SANITARIE PUBBLICHE DELLA REGIONE	7.452.871	3.323.290	1.502.271	9.273.890	757.750	
PDA160	Debiti v/Aziende sanitarie pubbliche della Regione - per quota FSR						
PDA170	Debiti v/Aziende sanitarie pubbliche della Regione - finanziamento sanitario aggiuntivo corrente LEA						
PDA180	Debiti v/Aziende sanitarie pubbliche della Regione - finanziamento sanitario aggiuntivo corrente extra LEA						
PDA190	Debiti v/Aziende sanitarie pubbliche della Regione - mobilità in compensazione						
PDA200	Debiti v/Aziende sanitarie pubbliche della Regione - mobilità non in compensazione						
PDA210	Debiti v/Aziende sanitarie pubbliche della Regione - altre prestazioni	7.452.871	3.323.290	1.502.271	9.273.890	757.750	
PDA220	Debiti v/Aziende Sanitarie pubbliche fuori Regione						
PDA230	Debiti v/Aziende sanitarie pubbliche della Regione per versamenti						
	TOTALE DEBITI V/AZIENDE SANITARIE PUBBLICHE						
	DEBITI V/SOCIETA' PARTECIPATE E/O ENTI DIPENDENTI						
PDA250	Debiti v/enti regionali:						
						
PDA260	Debiti v/sperimentazioni gestionali:						
						
PDA270	Debiti v/altre partecipate:						
						
PDA280	DEBITI V/FORNITORI:	87.133.149	117.884.181	149.636.022	55.381.308	9.514.172	3.786.340
PDA290	Debiti verso erogatori (privati accreditati e convenzionati) di						
PDA300	Debiti verso altri fornitori	87.133.149	117.884.181	149.636.022	55.381.308	9.514.172	3.786.340
PDA310	DEBITI V/ISTITUTO TESORIERE	4.673.623	105.321.876	106.113.768	3.881.731		
PDA320	DEBITI TRIBUTARI:	2.952.296	22.746.171	22.864.059	2.834.408		
	ERARIO C/RITENUTE SU LAVORO AUTONOMO	26.734	455.132	436.075	45.791		
	ERARIO C/RITENUTE SU LAVORO DIPENDENTE	2.197.831	16.556.815	16.580.194	2.174.452		
	ERARIO C/IVA	80.847	650.140	752.643	-21.656		
	ERARIO C/IRAP	646.884	5.084.085	5.095.147	635.821		
PDA330	DEBITI V/ISTITUTI PREVIDENZIALI, ASSISTENZIALI E SICUREZZA SOCIALE:	2.727.204	30.803.939	30.670.346	2.860.797		
	INPDAP CPS/CPDEL/INADEL/RISCATTI/ONAOI	2.638.586	29.713.274	29.583.414	2.768.447		
	INPS / INAIL	88.618	1.090.665	1.086.933	92.350		
PDA340	DEBITI V/ALTRI:	3.933.607	46.439.373	47.812.909	2.560.070		
PDA350	Debiti v/altri finanziatori						
PDA360	Debiti v/dipendenti	3.741.954	39.853.324	41.313.250	2.282.028		
PDA370	Debiti v/gestioni liquidatorie						
PDA380	Altri debiti diversi:	191.652	6.586.049	6.499.659	278.042		
	TOTALE	109.230.603			77.146.837	10.271.922	



Tab. 20 – Dettaglio dei debiti per anno di formazione – parte 1

CODICE MOD. SP	DEBITI	DEBITI PER ANNO DI FORMAZIONE				
		Anno 2010 e precedenti	Anno 2011	Anno 2012	Anno 2013	Anno 2014
PDA000	MUTUI PASSIVI					
	DEBITI V/STATO				11.759	
PDA020	Debiti v/Stato per mobilità passiva extraregionale					
PDA030	Debiti v/Stato per mobilità passiva internazionale					
PDA040	Acconto quota FSR v/Stato					
PDA050	Debiti v/Stato per restituzione finanziamenti - per ricerca:					
	...					
	...					
PDA060	Altri debiti v/Stato				11.759	
	...					
	...					
	DEBITI V/REGIONE O PROVINCIA AUTONOMA					
PDA080	Debiti v/Regione o Provincia Autonoma per finanziamenti					
PDA090	Debiti v/Regione o Provincia Autonoma per mobilità passiva intraregionale					
PDA100	Debiti v/Regione o Provincia Autonoma per mobilità passiva extraregionale					
PDA110	Acconto quota FSR da Regione o Provincia Autonoma					
PDA120	Altri debiti v/Regione o Provincia Autonoma					
PDA130	DEBITI V/COMUNI:	342.874				
	Debiti v/Comune di Roma (Risorse per Roma)	342.874				
	...					
	DEBITI V/AZIENDE SANITARIE PUBBLICHE DELLA REGIONE					
PDA160	Debiti v/Aziende sanitarie pubbliche della Regione - per quota FSR					
PDA170	Debiti v/Aziende sanitarie pubbliche della Regione - finanziamento sanitario aggiuntivo corrente LEA					
PDA180	Debiti v/Aziende sanitarie pubbliche della Regione - finanziamento sanitario aggiuntivo corrente extra LEA					
PDA190	Debiti v/Aziende sanitarie pubbliche della Regione - mobilità in compensazione					
PDA200	Debiti v/Aziende sanitarie pubbliche della Regione - mobilità non in compensazione					
PDA210	Debiti v/Aziende sanitarie pubbliche della Regione - altre prestazioni	3.877.307	520.196	731.673	1.410.336	2.734.378
PDA220	Debiti v/Aziende Sanitarie pubbliche fuori Regione					
PDA230	Debiti v/Aziende sanitarie pubbliche della Regione per versamenti c/patrimonio netto					
	TOTALE DEBITI V/AZIENDE SANITARIE PUBBLICHE	3.877.307	520.196	731.673	1.410.336	2.734.378
	DEBITI V/SOCIETA' PARTECIPATE E/O ENTI DIPENDENTI					
PDA250	Debiti v/enti regionali:					
PDA260	Debiti v/sperimentazioni gestionali:					
					
PDA270	Debiti v/altre partecipate:					



Tab. 20 – Dettaglio dei debiti per anno di formazione – parte 2

CODICE MOD. SP	DEBITI	DEBITI PER ANNO DI FORMAZIONE				
		Anno 2010 e precedenti	Anno 2011	Anno 2012	Anno 2013	Anno 2014
PDA280	DEBITI V/FORNITORI:	7.814.472	2.250.300	1.459.899	5.671.762	38.184.875
PDA290	Debiti verso erogatori (privati accreditati e convenzionati) di prestazioni sanitarie					
PDA300	Debiti verso altri fornitori	7.814.472	2.250.300	1.459.899	5.671.762	38.184.875
PDA310	DEBITI V/ISTITUTO TESORIERE					3.881.731
PDA320	DEBITI TRIBUTARI:					2.834.408
	ERARIO C/RITENUTE LAVORO AUTONOMO					45.791
	ERARIO C/RITENUTE LAVORO DIPENDENTE					2.174.452
	ERARIO C/IVA					- 21.656
	ERARIO C/IRAP					635.821
PDA330	DEBITI V/ISTITUTI PREVIDENZIALI, ASSISTENZIALI E SICUREZZA SOCIALE:					2.860.797
	CPS / CPDEL / INADEL / RISCATTI / ONAOSI					2.768.447
	INPS / INAIL					92.350
PDA340	DEBITI V/ALTRI:					2.560.070
PDA350	Debiti v/altri finanziatori					
PDA360	Debiti v/dipendenti					2.282.028
PDA370	Debiti v/gestioni liquidatorie					
PDA380	Altri debiti diversi:					278.042

Si evidenzia che il debito tributario Erario c/Iva presenta un valore di € -21.656 rilevato come riduzione di debito invece che credito per modalità operative presenti nel nuovo applicativo amministrativo – contabile Dedalus.



Tab. 21 – Dettaglio dei debiti per scadenza

CODICE MOD. SP	DEBITI	DEBITI PER SCADENZA		
		Entro 12 mesi	Tra 1 e 5 anni	Oltre 5 anni
PDA000	MUTUI PASSIVI			
PDA010	DEBITI V/STATO	11.759		
PDA020	Debiti v/Stato per mobilità passiva extraregionale			
PDA030	Debiti v/Stato per mobilità passiva internazionale			
PDA040	Acconto quota FSR v/Stato			
PDA050	Debiti v/Stato per restituzione finanziamenti - per ricerca:			
PDA060	Altri debiti v/Stato	11.759		
	DEBITI V/REGIONE O PROVINCIA AUTONOMA			
PDA080	Debiti v/Regione o Provincia Autonoma per finanziamenti			
PDA090	Debiti v/Regione o Provincia Autonoma per mobilità passiva intraregionale			
PDA100	Debiti v/Regione o Provincia Autonoma per mobilità passiva extraregionale			
PDA110	Acconto quota FSR da Regione o Provincia Autonoma			
PDA120	Altri debiti v/Regione o Provincia Autonoma			
PDA130	DEBITI V/COMUNI:	342.874		
	DEBITI V/COMUNE DI ROMA - RISORSE PER ROMA SPA	342.874		
PDA140	DEBITI V/AZIENDE SANITARIE PUBBLICHE DELLA REGIONE	9.273.890		
PDA150	Debiti v/Aziende sanitarie pubbliche della Regione	9.273.890		
PDA160	Debiti v/Aziende sanitarie pubbliche della Regione - per quota FSR			
PDA170	Debiti v/Aziende sanitarie pubbliche della Regione - finanziamento sanitario aggiuntivo corrente LEA			
PDA180	Debiti v/Aziende sanitarie pubbliche della Regione - finanziamento sanitario aggiuntivo corrente extra LEA			
PDA190	Debiti v/Aziende sanitarie pubbliche della Regione - mobilità in compensazione			
PDA200	Debiti v/Aziende sanitarie pubbliche della Regione - mobilità non in compensazione			
PDA210	Debiti v/Aziende sanitarie pubbliche della Regione - altre prestazioni	9.273.890		
PDA220	Debiti v/Aziende Sanitarie pubbliche fuori Regione			
PDA230	Debiti v/Aziende sanitarie pubbliche della Regione per versamenti c/patrimonio netto			
	TOTALE DEBITI V/AZIENDE SANITARIE PUBBLICHE			
	DEBITI V/SOCIETA' PARTECIPATE E/O ENTI DIPENDENTI			
PDA250	Debiti v/enti regionali:			
PDA260	Debiti v/sperimentazioni gestionali:			
PDA270	Debiti v/altre partecipate:			
PDA280	DEBITI V/FORNITORI:	55.381.308		
PDA290	Debiti verso erogatori (privati accreditati e convenzionati) di prestazioni sanitarie			
PDA300	Debiti verso altri fornitori	55.381.308		
PDA310	DEBITI V/ISTITUTO TESORIERE	3.881.731		
PDA320	DEBITI TRIBUTARI:	2.834.408		
	ERARIO C/RITENUTE LAVORO AUTONOMO	45.791		
	ERARIO C/RITENUTE LAVORO DIPENDENTE	2.174.452		
	ERARIO C/IVA	21.656		
	ERARIO C/IRAP	635.821		
PDA330	DEBITI V/ISTITUTI PREVIDENZIALI, ASSISTENZIALI E SICUREZZA SOCIALE:	2.860.797		
	CPS / CPDEL / INADEL / RISCATTI / ONAOSI	2.768.447		
	INPS / INAIL	92.350		
PDA340	DEBITI V/ALTRI:	2.560.070		
PDA350	Debiti v/altri finanziatori			
PDA360	Debiti v/dipendenti	2.282.028		
PDA370	Debiti v/gestioni liquidatorie			
PDA380	Altri debiti diversi:	278.042		



Tab. 22 – Dettaglio debiti intraregionali per mobilità (in compensazione e non) e per altre prestazioni

DETTAGLIO DEBITI INTRAREGIONALI PER SINGOLA AZIENDA	Mobilità in compensazione	Mobilità non in compensazione	Altre prestazio- ni
DEBITI V/ASL RM A			2.657
DEBITI V/ASL RM /B			544.519
DEBITI V/ASL RM/C			106.968
DEBITI V/ASL RMD			107.258
DEBITI V/ASL RME			831.720
DEBITI V/ASL RMF			3.662
DEBITI V/ASL RMG			24.837
DEBITI V/ASL RMH			28.302
DEBITI V/ASL FROSINONE			7.508
DEBITI V/ASL RIETI			1.703
DEBITI V/ASL VITERBO			11.087
DEBITI V/A.O. SAN CAMILLO			6.230.853
DEBITI V/A.O. SAN FILIPPO NERI			12.998
DEBITI V/A.O. SAN GIOVANNI ADDOLORATA			231.952
DEBITI V/A.O. SANT'ANDREA			51.050
DEBITI V/POL. UMBERTO I			85.070
DEBITI V/POL. TOR VERGATA			133.940
DEBITI V/IRCCS SPALLANZANI			81.864
DEBITI V/ASL LATINA			18.193
TOTALE INTERCOMPANY REGIONALE			8.516.140

I debiti intercompany sono stati oggetto di riconciliazione contabile al 31/12/2014 da parte della Regione Lazio che ha trasmesso alle Aziende ed anche a questo Istituto le matrici con i valori da iscrivere negli appositi conti secondo le direttive.



DB01 – Transazioni

DB01 – SI	I debiti verso fornitori sono sottoposti a procedure di transazione regionali. Si allega il prospetto di dettaglio dei pagamenti effettuati centralmente.
------------------	---

Pagamenti centrale acquisti fornitori beni e servizi			
Valore pagamenti Centrale Acquisti 2014	Regolarizzazioni riscontrate in contabilità 2014	Delta	Note
A	B	C=(A-B)	
5.776.030	5.776.030	0	50° PAGAMENTO ACCORDO PAGAMENTI - Delib. Aziend. n. 386 del 05.06.2014
7.988.731	7.988.731	0	51° PAGAMENTO ACCORDO PAGAMENTI - Delib. Aziend. n. 386 del 05.06.2014
9.311.309	9.311.309	0	52° PAGAMENTO ACCORDO PAGAMENTI - Delib. Aziend. n. 386 del 05.06.2014
5.622.981	5.622.981	0	53° PAGAMENTO ACCORDO PAGAMENTI - Delib. Aziend. n. 386 del 05.06.2014
6.651.590	6.651.590	0	54° PAGAMENTO ACCORDO PAGAMENTI - Delib. Aziend. n. 386 del 05.06.2014
6.021.010	6.021.010	0	55° PAGAMENTO ACCORDO PAGAMENTI - Delib. Aziend. n. 386 del 05.06.2014
8.344.682	8.344.682	0	56° PAGAMENTO ACCORDO PAGAMENTI - Delib. Aziend. n. 659 del 17.09.2014
6.179.916	6.179.916	0	57° PAGAMENTO ACCORDO PAGAMENTI - Delib. Aziend. n. 659 del 17.09.2014
6.035.628	6.035.628	0	58° PAGAMENTO ACCORDO PAGAMENTI - Delib. Aziend. n. 659 del 17.09.2014
11.412.697	11.412.697	0	59° PAGAMENTO ACCORDO PAGAMENTI - Delib. Aziend. n. 659 del 17.09.2014
6.271.161	6.271.161	0	60° PAGAMENTO ACCORDO PAGAMENTI - Delib. Aziend. n. 659 del 17.09.2014
4.520.057	4.520.057	0	61° PAGAMENTO ACCORDO PAGAMENTI - Delib. Aziend. n. 659 del 17.09.2014
4.474.139	4.474.139	0	62° PAGAMENTO ACCORDO PAGAMENTI - Delib. Aziend. n. 888 del 05.12.2014
9.419.448	9.419.448	0	63° PAGAMENTO ACCORDO PAGAMENTI - Delib. Aziend. n. 1 del 09.01.2015
1.270.069	1.270.069	0	64° PAGAMENTO ACCORDO PAGAMENTI - Delib. Aziend. n. 1 del 09.01.2015
5.955.890	5.955.890	0	65° PAGAMENTO ACCORDO PAGAMENTI - Delib. Aziend. n. 1 del 09.01.2015
8.647.130	8.647.130	0	66° PAGAMENTO ACCORDO PAGAMENTI - Delib. Aziend. n. 1 del 09.01.2015
113.902.468	113.902.468	0	

Altre informazioni relative a debiti.

Informazione	Caso presente in azienda?	Se sì, illustrare
DB02 - Altro. Esistono altre informazioni che si ritiene necessario fornire per soddisfare la regola generale secondo cui "Se le informazioni richieste da specifiche disposizioni di legge non sono sufficienti a dare una rappresentazione veritiera e corretta, si devono fornire le informazioni complementari necessarie allo scopo" (art 2423 cc)?	NO	



14. Ratei e risconti passivi

Tab. 23 – Ratei passivi – Dettaglio a livello di costo (codice CE)

CODICE MOD. CE	RATEI PASSIVI	Importo	di cui oltre 12 mesi
PEA010	COMPETENZE STIPENDIALI PAGATE AL PERSONALE DIPENDENTE		
	NELL'ESERCIZIO SUCCESSIVO	838.724	

Tab. 24 – Risconti passivi – Dettaglio a livello di ricavo (codice CE)

CODICE MOD. CE	RISCONTI PASSIVI	Importo	di cui oltre 12 mesi
PEA040	CONTRIBUTI DA PRIVATI PER RICERCA FINALIZZATA - COMPETENZA 2015 INCASSATI NEL 2014	1.404.184	
	QUOTA CORSO FORMAZIONE - COMPETENZA 2015 INCASSATA NEL 2014 -	400	
	TOTALE	1.404.584	

Altre informazioni relative a ratei e risconti passivi.

Informazione	Caso presente in azienda?	Se sì, illustrare
<p>RP01 – Altro. Esistono altre informazioni che si ritiene necessario fornire per soddisfare la regola generale secondo cui “Se le informazioni richieste da specifiche disposizioni di legge non sono sufficienti a dare una rappresentazione veritiera e corretta, si devono fornire le informazioni complementari necessarie allo scopo” (art 2423 cc)?</p>	NO	



15.Conti d'ordine

Tab. 25 – Dettagli e movimentazioni dei conti d'ordine

CODICE MOD. SP	CONTI D'ORDINE	Valore iniziale	Incrementi	Decrementi	Valore finale
PFA000	F.1) CANONI DI LEASING ANCORA DA PAGARE				
PFA010	F.2) DEPOSITI CAUZIONALI	25.936	-	-	25.936
PFA020	F.3) BENI IN COMODATO				
PFA030	F.4) ALTRI CONTI D'ORDINE				
	<i>Canoni di leasing a scadere</i>				
	<i>Depositi cauzionali</i>	25.936			25.936
	<i>Beni di terzi presso l'Azienda</i>				
	<i>Garanzie prestate (fideiussioni, avalli, altre garanzie personali e reali)</i>				
	<i>Garanzie ricevute (fideiussioni, avalli, altre garanzie personali e reali)</i>				
	<i>Beni in contenzioso</i>				
	<i>Altri impegni assunti</i>				
	...				

Altre informazioni relative a conti d'ordine.

Informazione	Caso presente in azienda?	Se sì, illustrare
CO01. Sono state attivate operazioni di project finance?	NO	
CO02. Esistono beni dell'Azienda presso terzi (in deposito, in pegno o in comodato)?	NO	
CO03 – Altro. Esistono altre informazioni che si ritiene necessario fornire per soddisfare la regola generale secondo cui "Se le informazioni richieste da specifiche disposizioni di legge non sono sufficienti a dare una rappresentazione veritiera e corretta, si devono fornire le informazioni complementari necessarie allo scopo" (art 2423 cc)?	SI	Riguardano i soli depositi cauzionali provvisori per partecipazioni a gare di aggiudicazione beni e servizi.



16.Conto Economico

16.1 Contributi in conto esercizio -

Tab. 26 – Informativa contributi in conto esercizio I parte - 1

CODICE MOD. CE	DETTAGLIO CONTRIBUTI IN C/ESERCIZIO	Atto	Data	Oggetto	Importo assegnato	Importo utilizzato	Codice conto
AA0020	DA REGIONE O P.A. PER QUOTA F.S. REGIONALE:						
AA0030	Quota F.S. regionale indistinto	U000265 - Decreto R.L. N. U00064	01/09/2014 18/02/2015	finanz. iamento delle funzioni assistenziali ospedaliere- anno 2014	4.680.058		401010101
AA0040	Quota F.S. regionale vincolato:				7.067.304	7.067.304	401010200
	Quota F.S. regionale vincolato	Determina R.L. G18928	24/12/2014	Risk Management	313.596	313.596	401010211
	Quota F.S. regionale vincolato	Determina R.L. G18928	25/12/2014	Assistenza domiciliare palliativa	163.070	163.070	401010211
	Quota F.S. regionale vincolato	Determina R.L. G18928	26/12/2014	Rete per malattie rare e tumori rari	2.314.748	2.314.748	401010211
	Quota F.S. regionale vincolato	Determina R.L. G18929	27/12/2014	Biobanche del tessuto ovarico e cellule germinali	4.152.421	4.152.421	401010211
	Quota F.S. regionale vincolato	Det. R.L. G19264/2014 e G02359/2015	27/12/2014	Extracomunitari irregolari L. 40/98	52.915	52.915	401010206
	Quota F.S. regionale vincolato	Det. R.L. G18933/2014 e G02334/2015	27/12/2014	Fondo esclusività (L. 488/99)	70.554	70.554	401010207
AA0050	EXTRA FONDO:						
AA0070	Contributi da Regione o Prov. Aut. (extra fondo)						
AA0080	Contributi da Regione o Prov. Aut. (extra fondo) -						
AA0090	Contributi da Regione o Prov. Aut. (extra fondo) -						
AA0100	Contributi da Regione o Prov. Aut. (extra fondo) - Altro						
AA0120	Contributi da Aziende sanitarie pubbliche della						
AA0130	Contributi da Aziende sanitarie pubbliche (extra						
AA0150	Contributi da altri soggetti pubblici (extra fondo)						
AA0160	Contributi da altri soggetti pubblici (extra fondo)						
AA0170	Contributi da altri soggetti pubblici (extra fondo) altro:						



Tab. 26 – Informativa contributi in conto esercizio I parte - 2

	PER RICERCA:							
AA0190	Contributi da Ministero della Salute per ricerca					4.837.605	401030100	
	Contributi da Ministero della Salute per ricerca	Salute -ID 2014011769	02/12/2014	Contributo Ist. Regina Elena anno 2014		3.557.514	401030101	
	Contributi da Ministero della Salute per ricerca	Salute -ID 2014011767	02/12/2014	Contributo Ist. San Gallicano anno 2014		1.280.091	401030101	
AA0200	Contributi da Ministero della Salute per ricerca					1.998.466	561.818	401030200
	Contributi da Ministero della Salute per ricerca	DEL. 46	2014	ACCORDO DI COLLABORAZIONE LOTTA SIFILIDE		9.000	9.000	401030201
	Contributi da Ministero della Salute per ricerca	DEL. 215	2014	PROGETTO STUDIO PAPPILLOMA VIRUS		24.000	24.000	401030201
	Contributi da Ministero della Salute per ricerca	AGENZIA ENT	25/06/2014	CONTRIBUTO 5 X MILLE ANNO 2011		496.383	26.444	401030201
	Contributi da Ministero della Salute per ricerca	DEL. 820	2014	CONVENZIONE N. 32 RF-2011-02347907 - 1° RATA		174.721	20.903	401030201
	Contributi da Ministero della Salute per ricerca	DEL. 814	2014	CONVENZIONE N. 30 GR-2011-02348411 - 1° RATA		95.839	21.468	401030201
	Contributi da Ministero della Salute per ricerca	DEL. 816	2014	CONVENZIONE N. 22 RF-2011-02349985 - 1° RATA		174.760	42.609	401030201
	Contributi da Ministero della Salute per ricerca	DEL. 815	2014	CONVENZIONE N. 13 GR-2011-02351749 - 1° RATA		140.801	30.229	401030201
	Contributi da Ministero della Salute per ricerca	DEL. 817	2014	CONVENZIONE N. 111 GR-2011-02348813 - 1° RATA		127.384	30.569	401030201
	Contributi da Ministero della Salute per ricerca	DEL. 818	2014	CONVENZIONE N. 112 GR-2011-02348567 - 1° RATA		127.384	30.269	401030201
	Contributi da Ministero della Salute per ricerca	DEL. 830	2014	CONVENZIONE GR-2011-02349732 - 1° RATA		123.052	2.700	401030201
	Contributi da Ministero della Salute per ricerca	DEL. 819	2014	CONVENZIONE N. 137 GR-2011-02350094 - 1° RATA		90.111	10.498	401030201
	Contributi da Ministero della Salute per ricerca	DEL. 821	2014	CONVENZIONE N. 143 GR-2011-02351355 - 1° RATA		131.235	29.333	401030201
	Contributi da Ministero della Salute per ricerca	DEL. 215	2014	PROGETTO COD. IFO 14/01/R/32		7.654	7.654	401030201
	Contributi da Ministero della Salute per ricerca	DEL. 983	2012	CONVENZIONE N. 281 RF-2010-2308483 - 2° RATA		81.935	81.935	401030201
	Contributi da Ministero della Salute per ricerca	DEL. 999	2010	PROGETTO COD. IFO 10/01/C/44		146.481	146.481	401030201
	Contributi da Ministero della Salute per ricerca	DEL. 202	2010	PROGETTO COD. IFO 10/01/R/26		26.435	26.435	401030201
	Contributi da Ministero della Salute per ricerca	DEL. 46	2014	PROGETTO COD. IFO 14/01/G/25		8.750	8.750	401030201
	Contributi da Ministero della Salute per ricerca	DEL. 246	2011	PROGETTO RF-IMG-2008-1282140		12.541	12.541	401030201
AA0210	Contributi da Regione ed altri soggetti pubblici per					540.766	391.696	401030300
	Contributi da Regione ed altri soggetti pubblici per	DEL. 561	2010	PROGETTO COD. IFO 10/09/C/25		15.020	15.020	401030301
	Contributi da Regione ed altri soggetti pubblici per	DEL. 11	2014	I RATA FINANZ. CCM 2012 - RETE ORG. FENOMENI MOLECOLARI		15.400	3.500	401030301
	Contributi da Regione ed altri soggetti pubblici per	DEL. 103-100	2014	ATTO AGGIUNTIVO SERV. ATT. DI LABORATORIO ISG - COD. 11/02/G/32		40.000	40.000	401030301
	Contributi da Regione ed altri soggetti pubblici per			PROT. ISS - P002 - DERMATOLOGIA INFETTIVA COD. IFO 13/RS/95		900	-	401030301
	Contributi da Regione ed altri soggetti pubblici per	DEL. 717-648	2013-2014-2015	PROGETTO CNR Progr. BANDIERA EPIGENOMICA		48.580	23.747	401030301
	Contributi da Regione ed altri soggetti pubblici per	DEL. 924	2012	CONTRIBUTO TOOLBOX -		152.996	58.152	401030301
	Contributi da Regione ed altri soggetti pubblici per	DEL. 524	2014	ACCORDO DI COLLABOR. - COD IFO 14/05/R/43		15.000	8.000	401030301
	Contributi da Regione ed altri soggetti pubblici per	DEL. 118	2009	III RATA PREVENZIONE SECONDARIA ONCOLOGIA		8.229	8.229	401030301
	Contributi da Regione ed altri soggetti pubblici per	DEL. 774	2014	ASPETTI PECULIARI DEL LAVORO IN AGRICOLTURA		9.000	-	401030301
	Contributi da Regione ed altri soggetti pubblici per	DEL. 693	2013	FONDO EUROPEO - POLIT. CEE -		96.974	96.974	401030301
	Contributi da Regione ed altri soggetti pubblici per	DEL. 367	2013	CONTRATTO DI SERVIZIO PER LE ATTIVITA' DI LABORATORIO CENTRALIZZATO, FASC. N. 3C05		73.544	73.544	401030301
	Contributi da Regione ed altri soggetti pubblici per	DEL. 90	2009	INTEGRAZIONE SALDO CONVENZIONE RO. STRAT 07/07 - PROGETTO 2		593	-	401030301
	Contributi da Regione ed altri soggetti pubblici per	DEL. 614	2012	ACCORDO DI COLLABORAZIONE IFO ISS-RF-ISS-2008-1237436		20.154	20.154	401030301
	Contributi da Regione ed altri soggetti pubblici per	DEL. 404	2013	PROGETTO COD. IFO 13/14/R/30		10.378	10.378	401030301
	Contributi da Regione ed altri soggetti pubblici per	DEL. 639	2014	PROGETTO COD. IFO 14/01/R/44		14.639	14.639	401030301
	Contributi da Regione ed altri soggetti pubblici per	DEL. 118	2009	PROGETTO COD. IFO 09/01/R/14		3.588	3.588	401030301
	Contributi da Regione ed altri soggetti pubblici per	DEL. 343	2013	PROGETTO COD. IFO 13/02/R/31		10.083	10.083	401030301
	Contributi da Regione ed altri soggetti pubblici per	DEL. 852-94	2002-2010	ACCORDO DI COLLABORAZIONE STABILIZZAZIONE		5.000	5.000	401030301
	Contributi da Regione ed altri soggetti pubblici per	DEL. 276	2012	PROGETTO COD. IFO 10/02/R/23		356	356	401030301
	Contributi da Regione ed altri soggetti pubblici per	DEL. 578-65	2008-2011	PROGETTO COD. IFO 08/02/C/40		332	332	401030301



Tab. 26 – Informativa contributi in conto esercizio I parte - 3

AA0220	Contributi da privati per ricerca:				4.242.944	2.602.993	401030400
	Contributi da privati per ricerca	DEL. 19	16/01/2014	CONTRIBUTO ANNO 2014	2.170.493	1.355.416	401030401
	Contributi da privati per ricerca	DEL. 29	22/01/2014	CONTRIBUTO ANNO 2014	1.371.510	808.397	401030401
	Contributi da privati per ricerca	DEL. 669	29/09/2014	CONTRIBUTO ANNO 2014	47.339	30.597	401030401
	Contributi da privati per ricerca	DEL. 20	16/01/2014	CONTRIBUTO ANNO 2014	75.950	75.950	401030401
	Contributi da privati per ricerca	DEL. 43	30/01/2014	BORSA DI STUDIO	59.675	59.675	401030401
	Contributi da privati per ricerca	DEL. 392	20/05/2010	FINANZIAMENTO PROGETTO PAZIENTI ONCOLOGICI	62.894	62.894	401030401
	Contributi da privati per ricerca	DEL. 679	19/07/2012	ACCORDO DI COLLABORAZIONE	40.000	-	401030401
	Contributi da privati per ricerca	DEL. 101	20/02/2014	CONTRIB. SERONO PER RIABILITAZIONE PAZIENTI SCLEROSI	9.000	900	401030401
	Contributi da privati per ricerca	DEL. 453	01/09/2014	I RATA ANNUALE CONTR RICERCA FINALIZZATA	45.000	4.500	401030401
	Contributi da privati per ricerca	DEL. 81	14/02/2014	ACCORDO DI CONTRAENZA	18.000	-	401030401
	Contributi da privati per ricerca	DEL. 522	17/07/2014	ACCORDO DI COLLABORAZIONE	13.750	4.812	401030401
	Contributi da privati per ricerca	DEL. 111	24/02/2014	CONTRIBUTO RIC. DR. FANCIULLI	1.795	-	401030401
	Contributi da privati per ricerca	DEL. 719	21/10/2014	CONTRIBUTO PER ATTIVITA' SCIENTIFICHE	20.000	-	401030401
	Contributi da privati per ricerca	DEL. 373 E D	09/05/2013 - 15/11/2013	ACCORDO DI COLLABORAZIONE	124.200	67.260	401030401
	Contributi da privati per ricerca	DEL. 956	06/12/2013	ACCORDO DI COLLABORAZIONE	30.000	24.957	401030401
	Contributi da privati per ricerca	DEL. 861	12/10/2012	STUDIO DEGLI EFFETTI ANTIFIAMMATORI NELL'ACNE LIEVE MODERATA	1.500	-	401030401
	Contributi da privati per ricerca	DEL. 171	13/03/2014	STUDIO EVALUATION OF SKIN	50.500	39.753	401030401
	Contributi da privati per ricerca	DEL. 696	696/2012	SALDO PROGETTO ATTIVITA' BIOLOGICHE	9.110	9.000	401030401
	Contributi da privati per ricerca	DEL. 388	05/06/201	CONTRIBUTO A FAVORE CENTRO PORFIRIE	11.000	-	401030401
	Contributi da privati per ricerca	DEL. 525	17/07/2014	I RATA STUDIO EVALUATION OF BENDAVIA IN VITILIGO- DR. PICARDO	18.000	5.654	401030401
	Contributi da privati per ricerca	DEL. 615	27/06/2012	PROGETTO COD. IFO 12/14/R/37	828	828	401030401
	Contributi da privati per ricerca	DEL. 525	17/07/2014	"VALUTAZIONE DELL'UTILIZZO DI ONCOFID-P NEL TRATTAMENTO DEI BASALIOMI"	10.000	-	401030401
	Contributi da privati per ricerca	DEL. 1025	30/11/2009	PROGETTO COD. IFO 09/70/R/77	52.400	52.400	401030401



Tab. 26 – Informativa contributi in conto esercizio I parte - 4

AA0230	CONTRIBUTI DA PRIVATI:				57.500	57.500	401040100
	Contributi da privati	DEL. 31	22/01/2014	CONTR. RICERCA PER GINECOLOGIA	9.000	9.000	401040101
	Contributi da privati	DEL. 126	28/02/2014	CONTR. RICERCA PER EMATOLOGIA	10.000	10.000	401040101
	Contributi da privati	DEL. 486	10/07/2014	CONTR. RICERCA PER EMATOLOGIA	10.000	10.000	401040101
	Contributi da privati	DEL. 446	01/07/2014	CONTR. RICERCA PER FISIOPAT. RESP.	2.000	2.000	401040101
	Contributi da privati	DEL. 401	24/0/2013	CONTR. RICERCA PER GINECOLOGIA	3.000	3.000	401040101
	Contributi da privati	DEL. 256	31/05/2014	CONTR. RICERCA ONCOLOGIA MEDICAA	3.500	3.500	401040101
	Contributi da privati	DEL. 393	05/06/2014	CONTR. RICERCA PER EMATOLOGIA	20.000	20.000	401040101
	TOTALE CONTRIBUTI IN C/ESERCIZIO				42.169.228	14.295.318	



Tab. 27 – Dettaglio rettifica contributi in conto esercizio per destinazione ad investimenti

CODICE MOD. CE	DETTAGLIO RETTIFICA CONTRIBUTI C/ESERCIZIO PER DESTINAZIONE AD INVESTIMENTI	Contributo assegnato	Quota destinata ad investimenti	Incidenza %
AA0020	Contributi in c/esercizio da Regione o P.A. per quota F.S. regionale	11.747.362	953.134	8,11
AA0060	Contributi in c/esercizio da Regione o P.A. extra fondo			
AA0110	Contributi in c/esercizio da aziende sanitarie pubbliche (extra fondo)			
AA0180	Contributi in c/esercizio per ricerca	11.619.781		
AA0230	Contributi in c/esercizio da privati	57.500		
	Totale	23.424.643	953.134	4,07

Altre informazioni relative a contributi in conto esercizio.

Informazione	Caso presente in azienda?	Se sì, illustrare
CT01. Sono state rilevate significative variazioni rispetto all'esercizio precedente?	SI	I contributi in conto esercizio sono incrementati rispetto all'anno 2013 per € 950.530 a seguito dei maggiori finanziamenti riferiti al FSR indistinto e vincolato assegnati all'Ente da parte della Regione. Inoltre si rileva un incremento pari ad € 13.216 dovuto agli investimenti effettuati con contributi in conto esercizio calcolati sulla base delle percentuali stabilite nel D. lgs 118/2011



16.2.1 Proventi e ricavi diversi

Tab. 28 – Dettaglio ricavi per prestazioni sanitarie in mobilità

CODICE MOD. CE	DETTAGLIO RICAVI PER PRESTAZIONI SANITARIE IN MOBILITA'	Valore CE al 31/12/2014	Valore CE al 31/12/2013	Variazioni importo	Variazioni %
	RICAVI DA MOBILITA' SANITARIA INFRAREGIONALE (A)				
AA0350	Prestazioni di ricovero	36.508.781	33.022.672	3.486.109	10,56
AA0360	Prestazioni di specialistica ambulatoriale	21.335.655	19.978.977	1.356.678	6,79
AA0370	Prestazioni di psichiatria residenziale e semiresidenziale			-	
AA0380	Prestazioni di File F	28.613.165	23.351.109	5.262.056	22,53
AA0390	Prestazioni servizi MMG, PLS, Contin. assistenziale			-	
AA0400	Prestazioni servizi farmaceutica convenzionata			-	
AA0410	Prestazioni termali			-	
AA0420	Prestazioni trasporto ambulanze ed elisoccorso			-	
AA0430	Altre prestazioni sanitarie e socio-sanitarie	289.946	181.215	108.731	60,00
				-	
	RICAVI DA MOBILITA' SANITARIA EXTRAREGIONALE (B)				
AA0460	Prestazioni di ricovero	7.010.368	7.514.064	503.696	
AA0470	Prestazioni di specialistica ambulatoriale	1.517.528	1.518.267	739	-0,05
AA0480	Prestazioni di psichiatria residenziale e semiresidenziale			-	
AA0490	Prestazioni di File F	2.273.730	2.104.548	169.182	
AA0500	Prestazioni servizi MMG, PLS, Contin. assistenziale			-	
AA0510	Prestazioni servizi farmaceutica convenzionata			-	
AA0520	Prestazioni termali			-	
AA0530	Prestazioni trasporto ambulanze ed elisoccorso			-	
AA0540	Altre prestazioni sanitarie e socio-sanitarie	379	256	123	48,05
AA0550	Ricavi per cessione di emocomponenti e cellule staminali			-	
AA0560	Ricavi per differenziale tariffe TUC			-	
				-	
	TOTALE RICAVI DA MOBILITA' (A+B)	97.549.552	87.671.108	9.878.444	11,27
	RICAVI PER PRESTAZIONI OGGETTO DI FATTURAZIONE DIRETTA INFRAREGIONALE (C)				
	RICAVI PER PREST. OGGETTO DI FATTUR. DIRETTA E-EXTRAREGIONALE (D)				
	TOTALE RICAVI PER PREST. OGGETTO DI FATTURAZ. DIRETTA (C+D)				
	TOTALE RICAVI AZIENDE REGIONE (A+C)	86.747.547	76.533.973	10.213.574	13,35
	TOTALE RICAVI AZIENDE EXTRA REGIONE (B+D)	10.802.005	11.137.135	335.130	-3,01
	TOTALE RICAVI AZIENDE SANITARIE PUBBLICHE (A+B+C+D)	97.549.552	87.671.108	9.878.444	11,27



Tab. 29 – Dettaglio ricavi e costi per prestazioni sanitarie erogate in regime di intramoenia

CODICE MOD. CE	PRESTAZIONI SANITARIE EROGATE IN REGIME DI INTRAMOENIA	Valore CE al 31/12/2014	Valore CE al 31/12/2013	Variazioni importo	Variazioni %
AA0680	Ricavi per prestazioni sanitarie intramoenia - Area ospedaliera	3.057.323	2.736.611	320.712	12%
AA0690	Ricavi per prestazioni sanitarie intramoenia - Area specialistica	6.232.303	7.012.459	- 780.156	-11%
AA0700	Ricavi per prestazioni sanitarie intramoenia - Area sanità pubblica	-	-	-	
AA0710	Ricavi per prestazioni sanitarie intramoenia - Consulenze (ex art. 55 c.1 lett. c), d) ed ex art. 57-58)	93.063	109.982	- 16.919	-15%
AA0720	Ricavi per prestazioni sanitarie intramoenia - Consulenze (ex art. 55 c.1 lett. c), d) ed ex art. 57-58) (Aziende sanitarie pubbliche della Regione)	48.124	50.323	- 2.199	-4%
AA0730	Ricavi per prestazioni sanitarie intramoenia - Altro	23.450	20.600	2.850	14%
AA0740	Ricavi per prestazioni sanitarie intramoenia - Altro (Aziende sanitarie pubbliche della Regione)			-	
	TOTALE RICAVI INTRAMOENIA	9.454.263	9.929.976	- 475.713	-5%
BA1210	Compartecipazione al personale per att. libero professionale intramoenia - Area ospedaliera	2.361.420	6.705.408	- 4.343.988	-65%
BA1220	Compartecipazione al personale per att. libero professionale intramoenia- Area specialistica	4.384.729	60.566	4.324.163	7140%
BA1230	Compartecipazione al personale per att. libero professionale intramoenia - Area sanità pubblica				
BA1240	Compartecipazione al personale per att. libero professionale intramoenia - Consulenze (ex art. 55 c.1 lett. c), d) ed ex Art. 57-58)	73.323	-		
AA0720	Compartecipazione al personale per att. libero professionale intramoenia- Consulenze (ex art. 55 c.1 lett. c), d) ed ex Art. 57-58) (Aziende sanitarie pubbliche della Regione)				
BA1260	Compartecipazione al personale per att. libero professionale intramoenia - Altro				
BA1270	Compartecipazione al personale per att. libero professionale intramoenia- Altro (Aziende sanitarie pubbliche della Regione)				
	TOTALE QUOTE RETROCESSE AL PERSONALE (ESCLUSO IRAP)	6.819.472	6.765.974	- 19.825	0%
	Indennità di esclusività medica per attività di libera professione			-	
	IRAP relativa ad attività di libera professione (intramoenia)*	522.375	522.375	-	0%
	Costi diretti aziendali	1.486.773	1.448.060	38.713	3%
	Costi generali aziendali	288.804	333.054	- 44.250	-13%
	Fondo di perequazione	322.887	314.349	8.538	3%
	TOTALE ALTRI COSTI INTRAMOENIA	2.620.839	2.617.837	3.001	0%

Altre informazioni relative a proventi e ricavi diversi.

Informazione	Caso presente in azienda?	Se sì, illustrare
PR01. Sono state rilevate significative variazioni rispetto all'esercizio precedente?	SI	<p>L'aggregato dei Ricavi per prestazioni sanitarie e sociosanitarie a rilevanza sanitaria complessivamente ha subito un incremento di circa 9.838.157 pari a circa l' 11% rispetto all'esercizio 2013. La variazione è data principalmente da maggiori rimborsi per prestazioni di file f ed anche dall'incremento dell'attività di produzione sia di ricovero che ambulatoriale.</p> <p>Per le prestazioni sanitarie erogate in regime libero professionale si evidenzia che nell'esercizio anno 2014 è stata migliorata l'attribuzione del corretto conto economico riferito alla compartecipazione del personale differenziando il valore tra le linee ambulatoriali e di ricovero</p> <p>Nella tabella il fondo di perequazione è inserito negli altri costi Intramoenia. I costi diretti e generali sono stati forniti dalla UO Pianificazione programmazione e controllo dell'ente sulla base delle risultanze della contabilità analitica</p>



16.3 Acquisti di beni

Tab. 30 – Dettaglio acquisti di beni sanitari per tipologia di distribuzione

DETTAGLIO ACQUISTI DI BENI SANITARI PER TIPOLOGIA DI DISTRIBUZIONE	Distribuzione		TOTALE
	Diretta	Per conto	
Prodotti farmaceutici ed emoderivati:			
Medicinali con AIC, ad eccezione di vaccini ed emoderivati di produzione regionale	40.667.166		40.667.166
Medicinali senza AIC	176.242		176.242
Emoderivati di produzione regionale			
Prodotti dietetici			
TOTALE	40.843.408		40.843.408

Tab. 31 e 32 – Dettaglio acquisti di beni sanitari e beni non sanitari

CODICE MOD. CE	DETTAGLIO ACQUISTI DI BENI DA AZIENDE SANITARIE PUBBLICHE DELLA REGIONE	Valore CE AL 31/12/2014	Valore CE AL 31/12/2013	Variazioni importo	Variazioni %
BA0020	Acquisto di beni sanitari	60.406.753	55.387.171	5.037.988	9,10
BA0030	Prodotti farmaceutici ed emoderivati:	40.843.408	35.607.282	5.236.126	14,71
BA0040	Medicinali con AIC, ad eccezione di vaccini ed emoderivati di produzione regionale	40.667.166	35.320.221	5.346.945	15
BA0050	Medicinali senza AIC	176.242	287.061	- 110.819	-39
BA0060	Emoderivati di produzione regionale				
BA0070	Sangue ed emocomponenti	139.813	426.562	- 286.749	-67,22
BA0210	Dispositivi medici:	18.975.853	18.864.500	111.353	0,59
BA0220	Dispositivi medici	13.326.091	12.948.330	377.761	2,92
BA0230	Dispositivi medici impiantabili attivi				
BA0240	Dispositivi medico diagnostici in vitro (IVD)	5.649.762	5.916.170	- 266.408	-4,50
BA0250	Prodotti dietetici		18.406	- 18.406	-100,00
BA0260	Materiali per la profilassi (vaccini)				
BA0270	Prodotti chimici				
BA0280	Materiali e prodotti per uso veterinario	111.543	122.248	10.705	-8,76
BA0290	Altri beni e prodotti sanitari:	336.136	348.173	- 12.037	-3,46
BA0310	Acquisto di beni non sanitari	257.557	191.592	65.965	34,43
BA0320	Prodotti alimentari	8.740	571	8.169	1430,62
BA0330	Materiali di guardaroba, di pulizia e di convivenza in genere	20.014	45.796	- 25.782	-56,30
BA0340	Combustibili, carburanti e lubrificanti	5.074	4.991	83	1,66
BA0350	Supporti informatici e cancelleria	220.461	137.690	82.771	60,11
BA0360	Materiale per la manutenzione				
BA0370	Altri beni e prodotti non sanitari:	3.268	2.544	724	28,47
	TOTALE	60.664.310	55.578.763	5.103.953	9

AB01 – Acquisti di beni

AB01 – NO	Ciascuna tipologia di bene, compreso nelle voci relative agli acquisti di beni sanitari e non sanitari, è monitorata attraverso il sistema gestionale del magazzino, che rileva ogni tipologia di movimento, in entrata e in uscita. Non sono stati effettuati acquisto di beni da altre Aziende Sanitarie della Regione.
------------------	---



Altre informazioni relative agli acquisti di beni

Informazione	Caso presente in azienda?		Se sì, illustrare
<p>AB02. Sono stati rilevati costi per acquisto di beni da altre Aziende Sanitarie della Regione? Se sì, di quali tipologie di beni si tratta?</p>	NO		
<p>AB03. Sono state rilevate significative variazioni rispetto all'esercizio precedente?</p>		SI	<p>Il costo dei prodotti farmaceutici ed emoderivati si è sensibilmente incrementato nell'anno 2014 in quanto gli istituti hanno perseguito le finalità previste nell'ambito dello svolgimento delle attività, avviate nell'anno 2013, come centro regionale di riferimento per trattamento dei pazienti oncologici per le cui cure è necessario l'utilizzo di farmaci che, essendo in continua evoluzione, risultano essere innovativi e di alto costo. Tale costo viene recuperato, in parte, se somministrato in regime ambulatoriale nel flusso File F di cui ai conti specifici riferiti al valore della produzione. La farmacia dell'istituto ha predisposto relazioni a supporto di tali scostamenti in incremento. Ulteriori analisi sono rappresentate nella relazione sulla gestione.</p>



16.4 Acquisti di servizi

Tab. 33 – Dettaglio acquisti di servizi sanitari da privato

CODICE MOD. CE	DETTAGLIO ACQUISTI DI SERVIZI SANITARI	Valore CE al 31/12/2014	Valore CE al 31/12/2013	Variazioni importo	Variazioni %
	ACQUISTI PRESTAZIONI DI TRASPORTO SANITARIO				
BA1100	- da pubblico (Aziende sanitarie pubbliche della Regione) - Mobilità intraregionale	168.413	153.748	14.665	9,54
BA1110	- da pubblico (altri soggetti pubbl. della Regione)				
BA1120	- da pubblico (Extraregione)				
BA1130	- da privato	168.413	153.748	14.665	9,54
	ACQUISTI PRESTAZIONI SOCIO-SANITARIE A RILEVANZA SANITARIA				
BA1150	- da pubblico (Aziende sanitarie pubbliche della Regione) - Mobilità intraregionale				
BA1160	- da pubblico (altri soggetti pubblici della Regione)				
BA1170	- da pubblico (Extraregione) non soggette a compensazione				
BA1180	- da privato (intraregionale)				
BA1190	- da privato (extraregionale)				
	COMPARTICIPAZIONE AL PERSONALE PER ATT. LIBERO-PROF. (INTRAMOENIA)				
	RIMBORSI ASSEGNI E CONTRIBUTI SANITARI				
		1.390.977	629.022	761.955	121,13
BA1290	Contributi ad associazioni di volontariato	588	4.990	-4.402	-88,22
BA1300	Rimborsi per cure all'estero				
BA1310	Contributi a società partecipate e/o enti dipendenti della Regione				
BA1320	Contributo Legge 210/92				
BA1330	Altri rimborsi, assegni e contributi	413.296	599.608	-186.312	-31,07
BA1340	Rimborsi, assegni e contributi v/Aziende sanitarie pubbliche della Regione	977.094	24.424	952.670	3900,55
	CONSULENZE, COLLABORAZIONI, INTERINALE, ALTRE PRESTAZIONI DI LAVORO SANITARIE E SOCIO-SANITARIE				
		5.565.901	5.637.736	-71.835	-1,27
BA1360	Consulenze sanitarie e sociosan. da Aziende sanitarie pubbliche della Regione	14.412		14.412	
BA1370	Consulenze sanitarie e sociosan. da terzi - Altri soggetti pubblici				
BA1380	Consulenze, Collaborazioni, Interinale e altre prestazioni di lavoro sanitarie e socios. da privato	5.465.526	5.589.198	-123.672	-2,21
BA1390	Consulenze sanitarie da privato - articolo 55, comma 2, CCNL 8 giugno 2000				
BA1400	Altre consulenze sanitarie e sociosanitarie da privato	18.792	16.759	2.033	12,13
BA1410	Collaborazioni coordinate e continuative sanitarie e socios. da privato	4.998.639	5.089.782	-91.143	-1,79
BA1420	Indennità a personale universitario - area sanitaria				
BA1430	Lavoro interinale - area sanitaria				
BA1440	Altre collaborazioni e prestazioni di lavoro - area sanitaria	448.096	482.657	-34.561	-7,16
BA1450	Rimborso oneri stipendiali del personale sanitario in comando	85.963	48.538	37.425	77,11
BA1460	Rimborso oneri stipendiali personale sanitario in comando da Aziende sanitarie pubbliche della Regione		4.029	-4.029	-100,00
BA1470	Rimborso oneri stipendiali personale sanitario in comando da Regioni, soggetti pubblici e da Università				
BA1480	Rimborso oneri stipendiali personale sanitario in comando da aziende di altre Regioni (Extraregione)	85.963	44.509	41.454	93,14
	ALTRI SERVIZI SANITARI E SOCIO-SANITARI A RILEVANZA SANITARIA				
		3.495.163	4.374.344	-879.181	-20,10
BA1500	Altri servizi sanitari e sociosanitari a rilevanza sanitaria da pubblico - Aziende sanitarie pubbliche della Regione	423.035	163.238	259.797	159,15
BA1510	Altri servizi sanitari e sociosanitari a rilevanza sanitaria da pubblico - Altri soggetti pubblici della Regione	30.038	12.287	17.751	144,47
BA1520	Altri servizi sanitari e sociosanitari a rilevanza sanitaria da pubblico (Extraregione)	998	907	91	10,00
BA1530	Altri servizi sanitari da privato	3.041.092	4.197.912	-1.156.820	-27,56
BA1540	Costi per servizi sanitari - Mobilità internazionale passiva				
BA1550	COSTI PER DIFFERENZIALE TARIFFE TUC				
	TOTALE	10.620.455	10.794.850	-174.395	-1,62

AS03 – Consulenze, Collaborazioni, Interinale e altre prestazioni di lavoro sanitarie e sociosanitarie

AS03 – SI	<p>Nell'esercizio sono stati rilevati costi per consulenze, collaborazioni ed altre prestazioni di lavoro sanitario e sociosanitario. Nell'allegato regionale n. 8 al Bilancio è specificato l'oggetto delle prestazioni con i correlati importi e dati informativi.</p> <p>Nella voce si riclassificano anche i conti relativi ai contratti di progetti di ricerca, ed altre collaborazioni la cui copertura non è a carico del FSR.</p>
------------------	---



Tab. 34 – Dettaglio acquisti di servizi non sanitari

CODICE MOD. CE	DETTAGLIO ACQUISTI DI SERVIZI NON SANITARI	Valore CE al 31/12/2014	Valore CE al 31/12/2013	Variazioni importo	Variazioni %
	SERVIZI NON SANITARI	20.780.889	23.473.314	-2.692.425	-11,47
BA1580	Lavanderia	429.872	594.027	-164.155	-27,63
BA1590	Pulizia	2.619.344	3.596.272	-976.928	-27,17
BA1600	Mensa	1.064.492	1.450.285	-385.793	-26,60
BA1610	Riscaldamento	2.718.524	2.614.889	103.635	3,96
BA1620	Servizi di assistenza informatica	954.515	171.573	782.942	456,33
BA1630	Servizi trasporti (non sanitari)	143.944	377.094	-233.150	-61,83
BA1640	Smaltimento rifiuti	1.962.351	2.280.503	-318.152	-13,95
BA1650	Utenze telefoniche	181.160	221.703	-40.543	-18,29
BA1660	Utenze elettricità	4.348.236	4.260.250	87.986	2,07
BA1670	Altre utenze	445.002	306.860	138.142	45,02
BA1680	Premi di assicurazione	2.407.459	1.262.014	1.145.445	90,76
BA1720	Altri servizi non sanitari da pubblico (Aziende sanitarie pubbliche della Regione)				
BA1730	Altri servizi non sanitari da altri soggetti pubblici	3.300	0	3.300	
BA1740	Altri servizi non sanitari da privato	3.502.691	6.337.844	-2.835.153	-44,73
	CONSULENZE, COLLABORAZIONI, INTERINALE, ALTRE PRESTAZIONI DI LAVORO NON SANITARIE	1.561.969	1.597.635	-35.666	-2,23
BA1760	Consulenze non sanitarie da Aziende sanitarie pubbliche della Regione				
BA1770	Consulenze non sanitarie da Terzi - Altri soggetti pubblici				
BA1780	Consulenze, Collaborazioni, Interinale e altre prestazioni di lavoro non sanitarie da privato	1.282.853	1.597.635	-314.782	-20
BA1790	Consulenze non sanitarie da privato	158.281	129.800	28.481	22
BA1800	Collaborazioni coordinate e continuative non sanitarie da privato	113.971	1.382.572	-1.268.601	-92
BA1810	Indennità a personale universitario - area non sanitaria				
BA1820	Lavoro interinale - area non sanitaria				
BA1830	Altre collaborazioni e prestazioni di lavoro - area non sanitaria	6.864	85.263	-78.399	
BA1840	Rimborso oneri stipendiali del personale non sanitario in comando				
BA1850	Rimborso oneri stipendiali personale non sanitario in comando da Aziende sanitarie pubbliche della Regione				
BA1860	Rimborso oneri stipendiali personale non sanitario in comando da Regione, soggetti pubblici e da Università				
BA1870	Rimborso oneri stipendiali personale non sanitario in comando da aziende di altre Regioni (Extraregione)				
	FORMAZIONE	59.602	63.354	-3.752	-5,92
BA1890	Formazione (esternalizzata e non) da pubblico	14.043	13.792	251	1,82
BA1900	Formazione (esternalizzata e non) da privato	45.559	49.562	-4.003	-8,08
	TOTALE	22.402.460	25.134.303	-2.731.843	-19,62

AS04– Consulenze, Collaborazioni, Interinale e altre prestazioni di lavoro non sanitarie

AS04 – SI	<p>Nell'esercizio sono stati rilevati costi per consulenze, collaborazioni ed altre prestazioni di lavoro sanitario e sociosanitario. Nell'allegato regionale n. 8 al Bilancio è specificato l'oggetto della prestazione con i correlati importi e dati informativi.</p> <p>Nella voce di riclassificano anche i conti relativi ai contratti di progetti di ricerca, ed altre collaborazioni la cui copertura non è a carico del FSR. Il costo dei servizi non sanitari presenta una riduzione di € 2.731.843 pari al 19,62% rispetto al 2013 derivante principalmente dalla chiusura del contratto di gestione del multi servizi denominato Global Service, scaduto il 31/12/2013 e una rinegoziazione dei contratti in essere</p>
------------------	---



16.5 –Manutenzioni e riparazioni

Tab. 35 – Dettaglio manutenzioni e riparazioni

CODICE MOD. CE	DETTAGLIO MANUTENZIONI E RIPARAZIONI	Valore CE al 31/12/2014	Valore CE al 31/12/2013	Variazioni importo	Variazioni %
BA1920	Manutenzione e riparazione ai fabbricati e loro pertinenze	212.041	6.015.402	-5.803.361	-96,48
BA1930	Manutenzione e riparazione agli impianti e macchinari	2.823.095	307.588	2.515.507	817,82
BA1940	Manutenzione e riparazione alle attrezzature sanitarie e scientifiche	3.952.314	4.262.228	-309.914	-7,27
BA1950	Manutenzione e riparazione ai mobili e arredi	386	1.028	-642	-62,50
BA1960	Manutenzione e riparazione agli automezzi	2.516	0	2.516	
BA1970	Altre manutenzioni e riparazioni	233.321	683.922	-450.601	-65,88
BA1980	Manutenzioni e riparazioni da Aziende sanitarie pubbliche della Regione	0	0	0	
	TOTALE	7.223.672	11.270.168	-4.046.496	-35,90

AS05– Altre informazioni - Dettaglio manutenzioni e riparazioni

AS05-SI	<p>Il costo delle manutenzioni e riparazioni nell'anno 2014 presenta una riduzione di € 4.046.496 pari al 35.90% rispetto al costo sostenuto nell'anno 2013. Tale riduzione deriva principalmente dalla chiusura del contratto di gestione del multi servizi denominato Global Service scaduto il 31/12/2013 ed il passaggio alla modalità di gara Consip ed anche dalla mancata effettuazione della prevista gara di manutenzione edile.</p> <p>L'incremento della voce manutenzioni e riparazioni impianti e macchinari è conseguenza della riallocazione corretta dei costi ai rispettivi conti economici.</p>
----------------	---



Tab. 36 – Dettaglio costi per contratti multiservizio

CODICE MOD. CE	DETTAGLIO COSTI PER CONTRATTI MULTISERVIZIO (GLOBAL SERVICE)	Valore CE al 31/12/2014	TIPOLOGIA DI CONTRATTO		% di incidenza multiservizio
			Multiservizio	Altro	
BA1580	Lavanderia	429.872		X	
BA1590	Pulizia	2.619.344		X	
BA1600	Mensa	1.064.492		X	
BA1610	Riscaldamento	2.718.524		X	
BA1620	Servizi di assistenza informatica	954.515		X	
BA1630	Servizi trasporti (non sanitari)	143.944		X	
BA1640	Smaltimento rifiuti	1.962.351		X	
BA1650	Utenze telefoniche	181.160		X	
BA1660	Utenze elettricità	4.348.236		X	
BA1670	Altre utenze	445.002		X	
BA1680	Premi di assicurazione	2.407.460		X	
BA1720	Altri servizi non sanitari da pubblico (Aziende sanitarie pubbliche della Regione):				
BA1730	Altri servizi non sanitari da altri soggetti pubblici:	3.300		X	
BA1740	Altri servizi non sanitari da privato:	3.502.691		X	
BA1890	Formazione (esternalizzata e non) da pubblico	14.043		X	
BA1900	Formazione (esternalizzata e non) da privato	45.559		X	
BA1910	Manutenzione e riparazione (ordinaria esternalizzata):	7.223.672		X	
BA1920	Manutenzione e riparazione ai fabbricati e loro pertinenze	212.041		X	
BA1930	Manutenzione e riparazione agli impianti e macchinari	2.823.095		X	
BA1940	Manutenzione e riparazione alle attrezzature sanitarie e scientifiche	3.952.314		X	
BA1950	Manutenzione e riparazione ai mobili e arredi	386		X	
BA1960	Manutenzione e riparazione agli automezzi	2.516		X	
BA1970	Altre manutenzioni e riparazioni	233.320		X	
BA1980	Manutenzioni e riparazioni da Aziende sanitarie pubbliche della Regione				
	TOTALE	28.064.165			



Tab. 37 – dettaglio godimento beni di terzi

	GODIMENTO BENI DI TERZI	Valore CE al 31/12/2014	Valore CE al 31/12/2013	Variazioni importo	Variazioni %
BA1990	Godimento di beni di terzi	629.939	738.477	-108.538	-14,70
BA2020	<i>Canoni di noleggio area sanitaria</i>	550.398	699.947	-149.549	-21,37
BA2030	Canoni di noleggio area non sanitaria	79.541	38.530	41.011	106,44



16.6 Costo del Personale

Tab. 38 – Costi del personale – ruolo sanitario

CODICE MOD. CE	COSTI DEL PERSONALE	Valore CE al 31/12/2014	Valore CE al 31/12/2013	Variazioni importo	Variazioni %
BA2090	PERSONALE DEL RUOLO SANITARIO	49.247.935	50.574.866	-1.326.931	-2,62
BA2100	Costo del personale dirigente ruolo sanitario	30.541.936	31.657.040	-1.115.104	-3,52
BA2110	Costo del personale dirigente medico	25.903.648	26.822.757	-919.109	-3,43
BA2120	<i>Costo del personale dirigente medico - tempo indeterminato</i>	25.540.525	26.351.506	-810.981	-3,08
	Voci di costo a carattere stipendiale	13.903.344	16.118.342	-2.214.998	-13,74
	Retribuzione di posizione	4.313.036	2.173.164	2.139.872	98,47
	Indennità di risultato	946.000	1.099.730	-153.730	-13,98
	Altro trattamento accessorio	657.817	946.067	-288.250	-30,47
	Oneri sociali su retribuzione	5.700.225	5.993.167	-292.942	-4,89
	Altri oneri per il personale	20.103	21.035	-932	-4,43
BA2130	<i>Costo del personale dirigente medico - tempo determinato</i>	363.123	471.251	-108.128	-22,94
	Voci di costo a carattere stipendiale	270.599	319.888	-49.289	-15,41
	Retribuzione di posizione	53.568	3.239	50.329	1.554,01
	Indennità di risultato	0	0	0	0,00
	Altro trattamento accessorio	36.437	36.309	128	0,35
	Oneri sociali su retribuzione	2.514	111.800	-109.287	-97,75
	Altri oneri per il personale	5	15	-10	-66,67
BA2140	<i>Costo del personale dirigente medico - altro</i>	0	0	0	0,00
BA2150	Costo del personale dirigente non medico	4.638.288	4.834.283	-195.995	-4,05
BA2160	<i>Costo del personale dirigente non medico - tempo indeterminato</i>	4.568.344	4.734.662	-166.319	-3,51
	Voci di costo a carattere stipendiale	2.404.656	2.439.563	-34.907	-1,43
	Retribuzione di posizione	884.390	910.713	-26.323	-2,89
	Indennità di risultato	242.000	259.536	-17.536	-6,76
	Altro trattamento accessorio	14.945	21.683	-6.738	-31,07
	Oneri sociali su retribuzione	1.021.926	1.102.997	-81.072	-7,35
	Altri oneri per il personale	426	170	256	150,23
BA2170	<i>Costo del personale dirigente non medico - tempo determinato</i>	69.944	99.620	-29.676	-29,79
	Voci di costo a carattere stipendiale	43.626	50.997	-7.371	-14,45
	Retribuzione di posizione	26.029	18.536	7.492	40,42
	Indennità di risultato	0	0	0	0,00
	Altro trattamento accessorio	26	7.371	-7.345	-99,65
	Oneri sociali su retribuzione	264	22.711	-22.447	-98,84
	Altri oneri per il personale	0	5	-5	-100,00
BA2180	<i>Costo del personale dirigente non medico - altro</i>	0	0	0	0,00
BA2190	Costo del personale comparto ruolo sanitario	18.705.999	18.917.827	-211.827	-1,12
BA2200	<i>Costo del personale comparto ruolo sanitario - tempo indeterminato</i>	18.416.375	18.572.686	-156.311	-0,84
	Voci di costo a carattere stipendiale	12.002.064	12.298.441	-296.377	-2,41
	Straordinario e indennità personale	1.445.265	1.369.082	76.183	5,56
	Retribuzione per produttività personale	636.920	698.877	-61.957	-8,87
	Altro trattamento accessorio	158.698	159.478	-780	-0,49
	Oneri sociali su retribuzione	4.143.049	4.038.586	104.463	2,59
	Altri oneri per il personale	30.379	8.223	22.156	269,44
BA2210	<i>Costo del personale comparto ruolo sanitario - tempo determinato</i>	289.624	345.141	-55.517	-16,09
	Voci di costo a carattere stipendiale	245.031	248.660	-3.629	-1,46
	Straordinario e indennità personale	8.388	9.961	-1.573	-15,79
	Retribuzione per produttività personale	8.928	10.170	-1.242	-12,21
	Altro trattamento accessorio	0	0	0	0,00
	Oneri sociali su retribuzione	3.080	76.334	-73.253	-95,96
	Altri oneri per il personale	24.196	15	24.181	156.207,88
BA2220	<i>Costo del personale comparto ruolo sanitario - altro</i>	0	0	0	0,00



Tab. 39 – Costi del personale – ruolo professionale

COSTI DEL PERSONALE	Valore CE al 31/12/2014	Valore CE al 31/12/2013	Variazioni importo	Variazioni %
PERSONALE DEL RUOLO PROFESSIONALE	335.210	349.218	-14.009	-4,01
Costo del personale dirigente ruolo professionale	246.559	258.499	-11.940	-4,62
<i>Costo del personale dirigente ruolo professionale - tempo</i>	193.131	188.194	4.937	2,62
Voci di costo a carattere stipendiale	77.944	87.251	-9.307	-10,67
Retribuzione di posizione	36.257	28.960	7.297	25,20
Indennità di risultato	18.000	27.233	-9.233	-33,90
Altro trattamento accessorio	7.397	7.461	-64	-0,86
Oneri sociali su retribuzione	53.533	37.289	16.244	43,56
Altri oneri per il personale	0	0	0	0,00
<i>Costo del personale dirigente ruolo professionale - tempo</i>	53.429	70.306	-16.877	-24,01
Voci di costo a carattere stipendiale	42.740	43.626	-886	-2,03
Retribuzione di posizione	10.288	10.288	0	0,00
Indennità di risultato	0	0	0	0,00
Altro trattamento accessorio	0	83	-83	-100,00
Oneri sociali su retribuzione	401	16.310	-15.908	-97,54
Altri oneri per il personale	0	0	0	0,00
<i>Costo del personale dirigente ruolo professionale - altro</i>	0	0	0	0,00
Costo del personale comparto ruolo professionale	88.650	90.719	-2.069	-2,28
<i>Costo del personale comparto ruolo professionale - tempo indeterminato</i>	88.650	90.719	-2.069	-2,28
Voci di costo a carattere stipendiale	71.805	71.805	0	0,00
Straordinario e indennità personale	0	0	0	0,00
Retribuzione per produttività personale	0	0	0	0,00
Altro trattamento accessorio	0	0	0	0,00
Oneri sociali su retribuzione	16.845	17.214	-369	-2,14
Altri oneri per il personale	0	1.700	-1.700	-100,00
<i>Costo del personale comparto ruolo professionale - tempo</i>	0	0	0	0,00
Voci di costo a carattere stipendiale	0	0	0	0,00
Straordinario e indennità personale	0	0	0	0,00
Retribuzione per produttività personale	0	0	0	0,00
Altro trattamento accessorio	0	0	0	0,00
Oneri sociali su retribuzione	0	0	0	0,00
Altri oneri per il personale	0	0	0	0,00
<i>Costo del personale comparto ruolo professionale - altro</i>	0	0	0	0,00



Tab. 40 – Costi del personale – ruolo tecnico

CODICE MOD. CE	COSTI DEL PERSONALE	Valore CE al 31/12/2014	Valore CE al 31/12/2013	Variazioni importo	Variazioni %
BA2320	PERSONALE DEL RUOLO TECNICO	3.371.950	3.299.044	72.906	2,21
BA2330	Costo del personale dirigente ruolo tecnico	277.570	234.354	43.216	18,44
BA2340	<i>Costo del personale dirigente ruolo tecnico - tempo indeterminato</i>	277.570	234.354	43.216	18,44
	Voci di costo a carattere stipendiale	175.913	155.127	20.786	13,40
	Retribuzione di posizione	30.310	19.616	10.694	54,51
	Indennità di risultato	10.000	7.616	2.384	31,30
	Altro trattamento accessorio	0	0	0	0,00
	Oneri sociali su retribuzione	61.342	51.700	9.642	18,65
	Altri oneri per il personale	5	294	-289	-98,25
BA2350	<i>Costo del personale dirigente ruolo tecnico - tempo determinato</i>	0	0	0	0,00
	Voci di costo a carattere stipendiale	0	0	0	0,00
	Retribuzione di posizione	0	0	0	0,00
	Indennità di risultato	0	0	0	0,00
	Altro trattamento accessorio	0	0	0	0,00
	Oneri sociali su retribuzione	0	0	0	0,00
	Altri oneri per il personale	0	0	0	0,00
BA2360	<i>Costo del personale dirigente ruolo tecnico - altro</i>	0	0	0	0,00
BA2370	Costo del personale comparto ruolo tecnico	3.094.380	3.064.690	29.690	0,97
BA2380	<i>Costo del personale comparto ruolo tecnico - tempo</i>	3.094.380	3.064.690	29.690	0,97
	Voci di costo a carattere stipendiale	2.031.431	2.054.030	-22.599	-1,10
	Straordinario e indennità personale	254.946	256.287	-1.341	-0,52
	Retribuzione per produttività personale	100.879	85.981	14.898	17,33
	Altro trattamento accessorio	9.898	16.481	-6.582	-39,94
	Oneri sociali su retribuzione	697.225	651.441	45.784	7,03
	Altri oneri per il personale	0	470	-470	-100,00
BA2390	<i>Costo del personale comparto ruolo tecnico - tempo determinato</i>	0	0	0	0,00
	Voci di costo a carattere stipendiale	0	0	0	0,00
	Straordinario e indennità personale	0	0	0	0,00
	Retribuzione per produttività personale	0	0	0	0,00
	Altro trattamento accessorio	0	0	0	0,00
	Oneri sociali su retribuzione	0	0	0	0,00
	Altri oneri per il personale	0	0	0	0,00
BA2400	<i>Costo del personale comparto ruolo tecnico - altro</i>	0	0	0	0,00



Tab. 41 – Costi del personale – ruolo amministrativo

CODICE MOD. CE	COSTI DEL PERSONALE	Valore CE al 31/12/2014	Valore CE al 31/12/2013	Variazioni importo	Variazioni %
BA2410	PERSONALE DEL RUOLO AMMINISTRATIVO	5.947.901	5.994.508	-46.607	-0,78
BA2420	Costo del personale dirigente ruolo amministrativo	596.091	569.919	26.172	4,59
BA2430	<i>Costo del personale dirigente ruolo amministrativo - tempo indeterminato</i>	541.847	497.570	44.277	8,90
	Voci di costo a carattere stipendiale	183.353	215.493	-32.140	-14,91
	Retribuzione di posizione	139.585	100.637	38.948	38,70
	Indennità di risultato	54.000	27.233	26.767	98,29
	Altro trattamento accessorio	36.744	35.960	784	2,18
	Oneri sociali su retribuzione	118.046	118.241	-196	-0,17
	Altri oneri per il personale	10.119	5	10.114	196.004,65
BA2440	<i>Costo del personale dirigente ruolo amministrativo - tempo determinato</i>	54.244	72.348	-18.105	-25,02
	Voci di costo a carattere stipendiale	43.507	43.626	-119	-0,27
	Retribuzione di posizione	10.411	10.386	25	0,24
	Indennità di risultato	0	0	0	0,00
	Altro trattamento accessorio	0	0	0	0,00
	Oneri sociali su retribuzione	208	18.187	-17.980	-98,86
	Altri oneri per il personale	119	150	-31	-20,69
BA2450	<i>Costo del personale dirigente ruolo amministrativo - altro</i>	0	0	0	0,00
BA2460	Costo del personale comparto ruolo amministrativo	5.351.810	5.424.590	-72.780	-1,34
BA2470	<i>Costo del personale comparto ruolo amministrativo - tempo indeterminato</i>	5.326.044	5.394.592	-68.548	-1,27
	Voci di costo a carattere stipendiale	3.811.556	3.838.288	-26.732	-0,70
	Straordinario e indennità personale	135.354	152.932	-17.578	-11,49
	Retribuzione per produttività personale	200.892	214.507	-13.615	-6,35
	Altro trattamento accessorio	8.750	22.484	-13.734	-61,08
	Oneri sociali su retribuzione	1.159.886	1.165.256	-5.370	-0,46
	Altri oneri per il personale	9.605	1.124	8.481	754,32
BA2480	<i>Costo del personale comparto ruolo amministrativo - tempo determinato</i>	25.766	29.998	-4.232	-14,11
	Voci di costo a carattere stipendiale	22.209	22.209	0	0,00
	Straordinario e indennità personale	2.352	408	1.944	476,06
	Retribuzione per produttività personale	1.013	1.006	7	0,69
	Altro trattamento accessorio		0	0	0,00
	Oneri sociali su retribuzione	191	6.374	-6.183	-97,00
	Altri oneri per il personale	0	0	0	0,00
BA2490	<i>Costo del personale comparto ruolo amministrativo - altro</i>	0	0	0	0,00

CP01 –Costi del personale

CP01 – SI	<p>I costi del personale hanno registrato un decremento rispetto all’esercizio precedente, pari a circa 1,3 mln di Euro (- 2%): la riduzione complessiva riguarda tutti i ruoli anche se in maniera differenziata fra gli stessi. La contrazione registrata nel costo del personale è legata alla dinamica delle cessazioni e blocco del turn over .</p> <p>Si evidenzia, pertanto, che alla data del 31/12/2014 il personale con rapporto di lavoro subordinato era pari a n. 1.000 unità. Nel corso dell’anno 2014 risultano cessate n. 20 unità ed assunte n. 1 unità, previa acquisizione della prescritta autorizzazione regionale in tal senso.</p>
------------------	---



Tab. 42 – Consistenza e movimentazione dei fondi del personale

CONSISTENZA E MOVIMENTAZIONE DEI FONDI DEL PERSONALE	IMPORTE FONDO AL 31/12/2010 (1)	IMPORTE FONDO AL 01/01/2014 (2)	PERSONALE PRESENTE AL 01/01/2014 (3)	PERSONALE ASSUNTO NELL'ANNO T (4)	PERSONALE CESSATO NELL'ANNO T (5)	PERSONALE PRESENTE AL 31/12/ ANNO T (6)=(3)+(4)-(5)	IMPORTE FONDO AL 31/12/2014 (7)	VARIAZIONE FONDO ANNO 2014 VS FONDO ANNO 2010 (8)=(7)-(1)	VARIAZIONE FONDO ANNO 2014 VS FONDO INIZIALE ANNO 2014 (9)=(7)-(2)
MEDICI E VETERINARI									
- Fondo specificità medica, retribuzione di posizione, equiparazione, specifico trattamento	5.355.253	5.176.903	254	0	5	249	5.047.722	-307.531	-129.181
- Fondo trattamento accessorio condizioni di lavoro	647.157	625.343	254	0	5	249	609.588	-37.569	-15.755
-Fondo retribuzione di risultato e qualità prestazioni individuale	368.699	356.174	254	0	5	249	347.201	-21.398	-8.973
DIRIGENTI NON MEDICI SPTA									
- Fondo specificità medica, retribuzione di posizione, equiparazione, specifico trattamento	1.370.441	1.317.521	60	0	1	59	1.314.439	-56.002	-3.082
- Fondo trattamento accessorio condizioni di lavoro	27.159	25.462	60	0	1	59	25.179	-1.980	-283
-Fondo retribuzione di risultato e qualità prestazioni individuale	134.494	135.031	60	0	1	59	136.741	2.247	1.710
PERSONALE NON DIRIGENTE									
- Fondo fasce, posizioni organizzative, ex indennità di qualificazione professionale e indennità professionale specifica	2.958.833	2.735.088	705	1	14	692	2.694.583	-264.250	-40.505
- Fondo lavoro straordinario e remunerazione di particolari condizioni di disagio pericolo o danno	2.095.482	1.937.023	705	1	14	692	1.908.337	-187.145	-28.686
-Fondo della produttività collettiva per il miglioramento dei servizi e premio della qualità delle prestazioni individuali	957.109	884.733	705	1	14	692	871.631	-85.478	-13.102
TOTALE									



16.6 Oneri diversi di gestione

Tab. 43 – Dettaglio oneri diversi di gestione

CODICE MOD. CE	DETTAGLIO ONERI DIVERSI DI GESTIONE	Valore CE al 31/12/2014	Valore CE al 31/12/2013	Variazioni importo	Variazioni %
BA2510	Imposte e tasse (escluso IRAP e IRES)	138.714	176.665	- 37.951	-21,48
BA2520	Perdite su crediti			-	
BA2540	Indennità, rimborso spese e oneri sociali per gli Organi Direttivi e Collegio Sindacale	933.897	803.173	130.724	16,28
BA2550	Altri oneri diversi di gestione	868.233	880.301	- 12.068	-1,37
	TOTALE	1.940.844	1.860.139	80.705	4,34

Altre informazioni relative agli oneri diversi di gestione.

Informazione	Caso presente in azienda?	Se sì, illustrare
OG01. Sono state rilevate significative variazioni rispetto all'esercizio precedente?	SI	La variazione più consistente è quella relativa all'incremento della voce relativa ai compensi degli organi istituzionali come da deliberazione aziendale n. 714/2014



16.7 Accantonamenti

Tab. 44 – Dettaglio accantonamenti

CODICE MOD. CE	DETTAGLIO ACCANTONAMENTI	Valore CE al 31/12/2014	Valore CE al 31/12/2013	Variazioni importo	Variazioni %
	Accantonamenti per rischi:				
BA2710	Accantonamenti per cause civili ed oneri processuali	881.882	-	881.882	
BA2720	Accantonamenti per contenzioso personale dipendente	348.717	-	348.717	
BA2730	Accantonamenti per rischi connessi all'acquisto di prestazioni sanitarie da privato			-	
BA2740	Accantonamenti per copertura diretta dei rischi (autoassicurazione)	-	791.781	- 791.781	-100,00
BA2750	Altri accantonamenti per rischi				
	Accantonamenti per premio di operosità (SUMAI)				
	Accantonamenti per quote inutilizzate di contributi vincolati:				
BA2780	Accantonamenti per quote inutilizzate contributi da Regione e Prov. Aut. per quota F.S. vincolato	3.972.399	3.639.169	333.230	9,16
BA2790	Accantonamenti per quote inutilizzate contributi da soggetti pubblici (extra fondo) vincolati				
BA2800	Accantonamenti per quote inutilizzate contributi da soggetti pubblici per ricerca	2.513.161	335.715	2.177.446	648,60
BA2810	Accantonamenti per quote inutilizzate contributi vincolati da privati	2.454.510	-	2.454.510	
	Altri accantonamenti:				
BA2830	Accantonamenti per interessi di mora				
BA2840	Acc. Rinnovi convenzioni MMG/PLS/MCA				
BA2850	Acc. Rinnovi convenzioni Medici Sumai				
BA2860	Acc. Rinnovi contratt.: dirigenza medica				
BA2870	Acc. Rinnovi contratt.: dirigenza non medica				
BA2880	Acc. Rinnovi contratt.: comparto				
BA2890	Altri accantonamenti	228.177	9.325	218.852	2346,94
	TOTALE	10.398.846	4.775.990	5.622.856	117,73

L'incremento del valore anno 2014 degli accantonamenti pari ad € 5.622.856 è dovuto:

- Accantonamento per cause civili ed oneri processuali e per contenzioso personale dipendente sulla base della risultanze della ricognizione regionale;
- Accantonamento per quote inutilizzate di contributi vincolati per i progetti di PSN L. 662/96 relativo alla Banca del Tessuto Ovarico e contributi per quote inutilizzate per ricerca finalizzata e contributi vincolati da privati;
- Altri accantonamenti relativi al Decreto Balduzzi.

AC01 –Altri accantonamenti

Informazione	Caso presente in azienda?	Se sì, illustrare
AC01. La voce "Altri accantonamenti" è stata movimentata? Se sì, a fronte di quali rischi?	SI	La composizione delle voci di cui sopra viene dettagliata in analitico negli allegati regionali al bilancio n. 14 e 15 che formano parte integrante della delibera di approvazione del bilancio d'esercizio



16.8 Proventi e oneri finanziari

OF01. Proventi e oneri finanziari

Informazione	Caso presente in azienda?	Se sì, illustrare
OF01. Sono state rilevate significative variazioni rispetto all'esercizio precedente?	SI	<p>Nell'anno 2014 tra gli oneri finanziari si rileva una riduzione di circa il 10% dovuta ai minori interessi passivi per il miglioramento dei tempi medi di pagamento da parte della Regione Lazio.</p> <p>Il saldo della voce "Proventi e Oneri Finanziari, è pari ad € 372.346=. Comprende: gli interessi attivi e gli e altri proventi finanziari per un importo di € 334; gli interessi passivi per anticipazione ordinaria di tesoreria per un importo di € 64.920;e altri interessi passivi emessi dai fornitori di beni e servizi pari ad € 307.760 di cui € 170.000 pagati centralmente dalla Regione Lazio per le transazioni DGR 689/2008 e DGR 57/2011. .</p>



16.9 Proventi e oneri straordinari

PS01 –Plusvalenze/Minusvalenze

Informazione	Caso presente in azienda?		Se sì, illustrare
PS01. Nell'esercizio sono state rilevate plusvalenze/minusvalenze?	NO		

PS02 –Sopravvenienze attive

PS03 - Insussistenze attive

PS04 - Sopravvenienze passive

PS05 - Insussistenze passive

La composizione delle voci di cui sopra viene dettagliata in analitico negli allegati regionali al bilancio n. 14 e 15 che formano parte integrante della delibera di approvazione del bilancio d'esercizio



ALLEGATI ALLA NOTA INTEGRATIVA

(Art. 26, c. 4 del D.Lgs 118/2011)

SCHEMI CE E SP

M

Stato Patrimoniale - CONSUNTIVO - Azienda: 120908

Data Competenza: 31-12-2014

CODICE MIN	CODICE	VOCE	VALORE
ATTIVO			
AAZ999	A	IMMOBILIZZAZIONI	152.481
AAA000	A.I	IMMOBILIZZAZIONI IMMATERIALI	1.466
AAA010	A.I.1	Costi di impianto e di ampliamento	32
AAA020	A.I.1.a	Costi di impianto e di ampliamento	345
AAA030	A.I.1.b	F.do Amm.to costi di impianto e di ampliamento	313
AAA040	A.I.2	Costi di ricerca e sviluppo	0
AAA050	A.I.2.a	Costi di ricerca e sviluppo	0
AAA060	A.I.2.b	F.do Amm.to costi di ricerca e sviluppo	0
AAA070	A.I.3	Diritti di brevetto e diritti di utilizzazione delle opere d'ingegno	65
AAA080	A.I.3.a	Diritti di brevetto e diritti di utilizzazione delle opere d'ingegno - derivanti dall'attivita` di ricerca	144
AAA090	A.I.3.b	F.do Amm.to diritti di brevetto e diritti di utilizzazione delle opere d'ingegno - derivanti dall'attivita` di ricerca	79
AAA100	A.I.3.c	Diritti di brevetto e diritti di utilizzazione delle opere d'ingegno - altri	0
AAA110	A.I.3.d	F.do Amm.to diritti di brevetto e diritti di utilizzazione delle opere d'ingegno - altri	0
AAA120	A.I.4	Immobilizzazioni immateriali in corso e acconti	0
AAA130	A.I.5	Altre immobilizzazioni immateriali	1.369
AAA140	A.I.5.a	Concessioni, licenze, marchi e diritti simili	5.072
AAA150	A.I.5.b	F.do Amm.to concessioni, licenze, marchi e diritti simili	3.703
AAA160	A.I.5.c	Migliorie su beni di terzi	0
AAA170	A.I.5.d	F.do Amm.to migliorie su beni di terzi	0
AAA180	A.I.5.e	Pubblicita`	0
AAA190	A.I.5.f	F.do Amm.to pubblicita`	0
AAA200	A.I.5.g	Altre immobilizzazioni immateriali	0
AAA210	A.I.5.h	F.do Amm.to altre immobilizzazioni immateriali	0
AAA220	A.I.6	Fondo Svalutazione immobilizzazioni immateriali	0
AAA230	A.I.6.a	F.do Svalut. Costi di impianto e di ampliamento	0
AAA240	A.I.6.b	F.do Svalut. Costi di ricerca e sviluppo	0
AAA250	A.I.6.c	F.do Svalut. Diritti di brevetto e diritti di utilizzazione delle opere d'ingegno	0
AAA260	A.I.6.d	F.do Svalut. Altre immobilizzazioni immateriali	0
AAA270	A.II	IMMOBILIZZAZIONI MATERIALI	151.015
AAA280	A.II.1	Terreni	0
AAA290	A.II.1.a	Terreni disponibili	0
AAA300	A.II.1.b	Terreni indisponibili	0
AAA310	A.II.2	Fabbricati	142.643
AAA320	A.II.2.a	Fabbricati non strumentali (disponibili)	5
AAA330	A.II.2.a.1	Fabbricati non strumentali (disponibili)	5
AAA340	A.II.2.a.2	F.do Amm.to Fabbricati non strumentali (disponibili)	0
AAA350	A.II.2.b	Fabbricati strumentali (indisponibili)	142.638
AAA360	A.II.2.b.1	Fabbricati strumentali (indisponibili)	231.751
AAA370	A.II.2.b.2	F.do Amm.to Fabbricati strumentali (indisponibili)	89.114
AAA380	A.II.3	Impianti e macchinari	260
AAA390	A.II.3.a	Impianti e macchinari	5.964
AAA400	A.II.3.b	F.do Amm.to Impianti e macchinari	5.704
AAA410	A.II.4	Attrezzature sanitarie e scientifiche	4.524
AAA420	A.II.4.a	Attrezzature sanitarie e scientifiche	66.353
AAA430	A.II.4.b	F.do Amm.to Attrezzature sanitarie e scientifiche	61.829
AAA440	A.II.5	Mobili e arredi	1.074
AAA450	A.II.5.a	Mobili e arredi	6.305
AAA460	A.II.5.b	F.do Amm.to Mobili e arredi	5.232
AAA470	A.II.6	Automezzi	0
AAA480	A.II.6.a	Automezzi	92
AAA490	A.II.6.b	F.do Amm.to Automezzi	92
AAA500	A.II.7	Oggetti d'arte	0
AAA510	A.II.8	Altre immobilizzazioni materiali	2.515
AAA520	A.II.8.a	Altre immobilizzazioni materiali	7.333
AAA530	A.II.8.b	F.do Amm.to Altre immobilizzazioni materiali	4.818
AAA540	A.II.9	Immobilizzazioni materiali in corso e acconti	0



AAA550	A.II.10	Fondo Svalutazione immobilizzazioni materiali	0
AAA560	A.II.10.a	F.do Svalut. Terreni	0
AAA570	A.II.10.b	F.do Svalut. Fabbricati	0
AAA580	A.II.10.c	F.do Svalut. Impianti e macchinari	0
AAA590	A.II.10.d	F.do Svalut. Attrezzature sanitarie e scientifiche	0
AAA600	A.II.10.e	F.do Svalut. Mobili e arredi	0
AAA610	A.II.10.f	F.do Svalut. Automezzi	0
AAA620	A.II.10.g	F.do Svalut. Oggetti d'arte	0
AAA630	A.II.10.h	F.do Svalut. Altre immobilizzazioni materiali	0
AAA640	A.III	IMMOBILIZZAZIONI FINANZIARIE	0
AAA650	A.III.1	Crediti finanziari	0
AAA660	A.III.1.a	Crediti finanziari v/Stato	0
AAA670	A.III.1.b	Crediti finanziari v/Regione	0
AAA680	A.III.1.c	Crediti finanziari v/partecipate	0
AAA690	A.III.1.d	Crediti finanziari v/altri	0
AAA700	A.III.2	Titoli	0
AAA710	A.III.2.a	Partecipazioni	0
AAA720	A.III.2.b	Altri titoli	0
AAA730	A.III.2.b.1	Titoli di Stato	0
AAA740	A.III.2.b.2	Altre Obbligazioni	0
AAA750	A.III.2.b.3	Titoli azionari quotati in Borsa	0
AAA760	A.III.2.b.4	Titoli diversi	0
ABZ999	B	ATTIVO CIRCOLANTE	22.668
ABA000	B.I	RIMANENZE	2.102
ABA010	B.I.1	Rimanenze beni sanitari	1.937
ABA020	B.I.1.a	Prodotti farmaceutici ed emoderivati	1.392
ABA030	B.I.1.b	Sangue ed emocomponenti	0
ABA040	B.I.1.c	Dispositivi medici	493
ABA050	B.I.1.d	Prodotti dietetici	21
ABA060	B.I.1.e	Materiali per la profilassi (vaccini)	0
ABA070	B.I.1.f	Prodotti chimici	0
ABA080	B.I.1.g	Materiali e prodotti per uso veterinario	2
ABA090	B.I.1.h	Altri beni e prodotti sanitari	30
ABA100	B.I.1.i	Acconti per acquisto di beni e prodotti sanitari	0
ABA110	B.I.2	Rimanenze beni non sanitari	164
ABA120	B.I.2.a	Prodotti alimentari	0
ABA130	B.I.2.b	Materiali di guardaroba, di pulizia, e di convivenza in genere	9
ABA140	B.I.2.c	Combustibili, carburanti e lubrificanti	0
ABA150	B.I.2.d	Supporti informatici e cancelleria	155
ABA160	B.I.2.e	Materiale per la manutenzione	0
ABA170	B.I.2.f	Altri beni e prodotti non sanitari	0
ABA180	B.I.2.g	Acconti per acquisto di beni e prodotti non sanitari	0
ABA190	B.II	CREDITI	20.359
ABA200	B.II.1	Crediti v/Stato	2.908
ABA210	B.II.1.a	Crediti v/Stato per spesa corrente - Integrazione a norma del D.L.vo 56/2000	0
ABA220	B.II.1.b	Crediti v/Stato per spesa corrente - FSN	0
ABA230	B.II.1.c	Crediti v/Stato per mobilita' attiva extraregionale	0
ABA240	B.II.1.d	Crediti v/Stato per mobilita' attiva internazionale	0
ABA250	B.II.1.e	Crediti v/Stato per acconto quota fabbisogno sanitario regionale standard	0
ABA260	B.II.1.f	Crediti v/Stato per finanziamento sanitario aggiuntivo corrente	0
ABA270	B.II.1.g	Crediti v/Stato per spesa corrente - altro	0
ABA280	B.II.1.h	Crediti v/Stato per finanziamenti per investimenti	1.131
ABA290	B.II.1.i	Crediti v/Stato per ricerca	1.778
ABA300	B.II.1.i.1	Crediti v/Stato per ricerca corrente - Ministero della Salute	1.191
ABA310	B.II.1.i.2	Crediti v/Stato per ricerca finalizzata - Ministero della Salute	586
ABA320	B.II.1.i.3	Crediti v/Stato per ricerca - altre Amministrazioni centrali	0
ABA330	B.II.1.i.4	Crediti v/Stato per ricerca - finanziamenti per investimenti	0
ABA340	B.II.1.l	Crediti v/prefetture	0
ABA350	B.II.2	Crediti v/Regione o Provincia Autonoma	6.039
ABA360	B.II.2.a	Crediti v/Regione o Provincia Autonoma per spesa corrente	92
ABA370	B.II.2.a.1	Crediti v/Regione o Provincia Autonoma per spesa corrente - IRAP	0
ABA380	B.II.2.a.2	Crediti v/Regione o Provincia Autonoma per spesa corrente - Addizionale IRPEF	0
ABA390	B.II.2.a.3	Crediti v/Regione o Provincia Autonoma per quota FSR	0
ABA400	B.II.2.a.4	Crediti v/Regione o Provincia Autonoma per mobilita' attiva intraregionale	0
ABA410	B.II.2.a.5	Crediti v/Regione o Provincia Autonoma per mobilita' attiva extraregionale	0
ABA420	B.II.2.a.6	Crediti v/Regione o Provincia Autonoma per acconto quota FSR	0



ABA430	B.II.2.a.7	Crediti v/Regione o Provincia Autonoma per finanziamento sanitario aggiuntivo corrente LEA	0
ABA440	B.II.2.a.8	Crediti v/Regione o Provincia Autonoma per finanziamento sanitario aggiuntivo corrente extra LEA	0
ABA450	B.II.2.a.9	Crediti v/Regione o Provincia Autonoma per spesa corrente - altro	92
ABA460	B.II.2.a.10	Crediti v/Regione o Provincia Autonoma per ricerca	0
ABA470	B.II.2.b	Crediti v/Regione o Provincia Autonoma per versamenti a patrimonio netto	5.947
ABA480	B.II.2.b.1	Crediti v/Regione o Provincia Autonoma per finanziamenti per investimenti	4.392
ABA490	B.II.2.b.2	Crediti v/Regione o Provincia Autonoma per incremento fondo dotazione	0
ABA500	B.II.2.b.3	Crediti v/Regione o Provincia Autonoma per ripiano perdite	0
ABA510	B.II.2.b.4	Crediti v/Regione per copertura debiti al 31/12/2005	0
ABA520	B.II.2.b.5	Crediti v/Regione o Provincia Autonoma per ricostituzione risorse da investimenti esercizi precedenti	1.555
ABA530	B.II.3	Crediti v/Comuni	0
ABA540	B.II.4	Crediti v/Aziende sanitarie pubbliche	1.958
ABA550	B.II.4.a	Crediti v/Aziende sanitarie pubbliche della Regione	1.958
ABA560	B.II.4.a.1	Crediti v/Aziende sanitarie pubbliche della Regione - per mobilita` in compensazione	0
ABA570	B.II.4.a.2	Crediti v/Aziende sanitarie pubbliche della Regione - per mobilita` non in compensazione	0
ABA580	B.II.4.a.3	Crediti v/Aziende sanitarie pubbliche della Regione - per altre prestazioni	1.958
ABA590	B.II.4.b	Acconto quota FSR da distribuire	0
ABA600	B.II.4.c	Crediti v/Aziende sanitarie pubbliche Extraregione	0
ABA610	B.II.5	Crediti v/societa` partecipate e/o enti dipendenti della Regione	0
ABA620	B.II.5.a	Crediti v/enti regionali	0
ABA630	B.II.5.b	Crediti v/sperimentazioni gestionali	0
ABA640	B.II.5.c	Crediti v/altre partecipate	0
ABA650	B.II.6	Crediti v/Erario	16
ABA660	B.II.7	Crediti v/altri	9.438
ABA670	B.II.7.a	Crediti v/clienti privati	4.014
ABA680	B.II.7.b	Crediti v/gestioni liquidatorie	0
ABA690	B.II.7.c	Crediti v/altri soggetti pubblici	5.424
ABA700	B.II.7.d	Crediti v/altri soggetti pubblici per ricerca	0
ABA710	B.II.7.e	Altri crediti diversi	0
ABA720	B.III	ATTIVITA' FINANZIARIE CHE NON COSTITUISCONO IMMOBILIZZAZIONI	0
ABA730	B.III.1	Partecipazioni che non costituiscono immobilizzazioni	0
ABA740	B.III.2	Altri titoli che non costituiscono immobilizzazioni	0
ABA750	B.IV	DISPONIBILITA' LIQUIDE	208
ABA760	B.IV.1	Cassa	3
ABA770	B.IV.2	Istituto Tesoriere	40
ABA780	B.IV.3	Tesoreria Unica	0
ABA790	B.IV.4	Conto corrente postale	165
ACZ999	C	RATEI E RISCONTI ATTIVI	945
ACA000	C.I	RATEI ATTIVI	0
ACA010	C.I.1	Ratei attivi	0
ACA020	C.I.2	Ratei attivi v/Aziende sanitarie pubbliche della Regione	0
ACA030	C.II	RISCONTI ATTIVI	945
ACA040	C.II.1	Risconti attivi	945
ACA050	C.II.2	Risconti attivi v/Aziende sanitarie pubbliche della Regione	0
ADZ999	D	CONTI D'ORDINE	26
ADA000	D.I	CANONI DI LEASING ANCORA DA PAGARE	0
ADA010	D.II	DEPOSITI CAUZIONALI	26
ADA020	D.III	BENI IN COMODATO	0
ADA030	D.IV	ALTRI CONTI D'ORDINE	0
PASSIVO			
PAZ999	A	PATRIMONIO NETTO	80.121
PAA000	A.I	FONDO DI DOTAZIONE	89
PAA010	A.II	FINANZIAMENTI PER INVESTIMENTI	135.475
PAA020	A.II.1	Finanziamenti per beni di prima dotazione	0
PAA030	A.II.2	Finanziamenti da Stato per investimenti	126.505
PAA040	A.II.2.a	Finanziamenti da Stato per investimenti - ex art.20 legge 67/88	125.061
PAA050	A.II.2.b	Finanziamenti da Stato per investimenti - ricerca	1.443
PAA060	A.II.2.c	Finanziamenti da Stato per investimenti - altro	0
PAA070	A.II.3	Finanziamenti da Regione per investimenti	7.218
PAA080	A.II.4	Finanziamenti da altri soggetti pubblici per investimenti	0



PAA090	A.II.5	Finanziamenti per investimenti da rettifica contributi in conto esercizio	1.752
PAA100	A.III	RISERVE DA DONAZIONI E LASCITI VINCOLATI AD INVESTIMENTI	51
PAA110	A.IV	ALTRE RISERVE	0
PAA120	A.IV.1	Riserve da rivalutazioni	0
PAA130	A.IV.2	Riserve da plusvalenze da reinvestire	0
PAA140	A.IV.3	Contributi da reinvestire	0
PAA150	A.IV.4	Riserve da utili di esercizio destinati ad investimenti	0
PAA160	A.IV.5	Riserve diverse	0
PAA170	A.V	CONTRIBUTI PER RIPIANO PERDITE	551.651
PAA180	A.V.1	Contributi per copertura debiti al 31/12/2005	0
PAA190	A.V.2	Contributi per ricostituzione risorse da investimenti esercizi precedenti	1.555
PAA200	A.V.3	Altro	550.096
PAA210	A.VI	UTILI (PERDITE) PORTATI A NUOVO	-564.566
PAA220	A.VII	UTILE (PERDITA) D'ESERCIZIO	-42.579
PBZ999	B	FONDI PER RISCHI E ONERI	16.583
PBA000	B.I	FONDI PER IMPOSTE, ANCHE DIFFERITE	0
PBA010	B.II	FONDI PER RISCHI	3.490
PBA020	B.II.1	Fondo rischi per cause civili ed oneri processuali	1.275
PBA030	B.II.2	Fondo rischi per contenzioso personale dipendente	349
PBA040	B.II.3	Fondo rischi connessi all'acquisto di prestazioni sanitarie da privato	0
PBA050	B.II.4	Fondo rischi per copertura diretta dei rischi (autoassicurazione)	1.866
PBA060	B.II.5	Altri fondi rischi	0
PBA070	B.III	FONDI DA DISTRIBUIRE	0
PBA080	B.III.1	FSR indistinto da distribuire	0
PBA090	B.III.2	FSR vincolato da distribuire	0
PBA100	B.III.3	Fondo per ripiano disavanzi pregressi	0
PBA110	B.III.4	Fondo finanziamento sanitario aggiuntivo corrente LEA	0
PBA120	B.III.5	Fondo finanziamento sanitario aggiuntivo corrente extra LEA	0
PBA130	B.III.6	Fondo finanziamento per ricerca	0
PBA140	B.III.7	Fondo finanziamento per investimenti	0
PBA150	B.IV	QUOTE INUTILIZZATE CONTRIBUTI	11.068
PBA160	B.IV.1	Quote inutilizzate contributi da Regione o Prov. Aut. per quota F.S. vincolato	6.101
PBA170	B.IV.2	Quote inutilizzate contributi vincolati da soggetti pubblici (extra fondo)	0
PBA180	B.IV.3	Quote inutilizzate contributi per ricerca	2.513
PBA190	B.IV.4	Quote inutilizzate contributi vincolati da privati	2.455
PBA200	B.V	ALTRI FONDI PER ONERI E SPESE	2.025
PBA210	B.V.1	Fondi integrativi pensione	0
PBA220	B.V.2	Fondi rinnovi contrattuali	0
PBA230	B.V.2.a	Fondo rinnovi contrattuali personale dipendente	0
PBA240	B.V.2.b	Fondo rinnovi convenzioni MMG/PLS/MCA	0
PBA250	B.V.2.c	Fondo rinnovi convenzioni medici Sumai	0
PBA260	B.V.3	Altri fondi per oneri e spese	2.025
PCZ999	C	TRATTAMENTO FINE RAPPORTO	0
PCA000	C.I	FONDO PER PREMI OPEROSITA' MEDICI SUMAI	0
PCA010	C.II	FONDO PER TRATTAMENTO DI FINE RAPPORTO DIPENDENTI	0
PDZ999	D	DEBITI	77.147
PDA000	D.I	DEBITI PER MUTUI PASSIVI	0
PDA010	D.II	DEBITI V/STATO	12
PDA020	D.II.1	Debiti v/Stato per mobilita` passiva extraregionale	0
PDA030	D.II.2	Debiti v/Stato per mobilita` passiva internazionale	0
PDA040	D.II.3	Acconto quota FSR v/Stato	0
PDA050	D.II.4	Debiti v/Stato per restituzione finanziamenti - per ricerca	0
PDA060	D.II.5	Altri debiti v/Stato	12
PDA070	D.III	DEBITI V/REGIONE O PROVINCIA AUTONOMA	0
PDA080	D.III.1	Debiti v/Regione o Provincia Autonoma per finanziamenti	0
PDA090	D.III.2	Debiti v/Regione o Provincia Autonoma per mobilita` passiva intraregionale	0
PDA100	D.III.3	Debiti v/Regione o Provincia Autonoma per mobilita` passiva extraregionale	0
PDA110	D.III.4	Acconto quota FSR da Regione o Provincia Autonoma	0
PDA120	D.III.5	Altri debiti v/Regione o Provincia Autonoma	0
PDA130	D.IV	DEBITI V/COMUNI	343
PDA140	D.V	DEBITI V/AZIENDE SANITARIE PUBBLICHE	8.516
PDA150	D.V.1	Debiti v/Aziende sanitarie pubbliche della Regione	8.516
PDA160	D.V.1.a	Debiti v/Aziende sanitarie pubbliche della Regione - per quota FSR	0
PDA170	D.V.1.b	Debiti v/Aziende sanitarie pubbliche della Regione - per finanziamento sanitario aggiuntivo corrente LEA	0



PDA180	D.V.1.c	Debiti v/Aziende sanitarie pubbliche della Regione - per finanziamento sanitario aggiuntivo corrente extra LEA	0
PDA190	D.V.1.d	Debiti v/Aziende sanitarie pubbliche della Regione - per mobilita` in compensazione	0
PDA200	D.V.1.e	Debiti v/Aziende sanitarie pubbliche della Regione - per mobilita` non in compensazione	0
PDA210	D.V.1.f	Debiti v/Aziende sanitarie pubbliche della Regione - per altre prestazioni	8.516
PDA220	D.V.2	Debiti v/Aziende sanitarie pubbliche Extraregione	0
PDA230	D.V.3	Debiti v/Aziende sanitarie pubbliche della Regione per versamenti c/patrimonio netto	0
PDA240	D.VI	DEBITI V/ SOCIETA' PARTECIPATE E/O ENTI DIPENDENTI DELLA REGIONE	0
PDA250	D.VI.1	Debiti v/enti regionali	0
PDA260	D.VI.2	Debiti v/sperimentazioni gestionali	0
PDA270	D.VI.3	Debiti v/altre partecipate	0
PDA280	D.VII	DEBITI V/FORNITORI	56.139
PDA290	D.VII.1	Debiti verso erogatori (privati accreditati e convenzionati) di prestazioni sanitarie	0
PDA300	D.VII.2	Debiti verso altri fornitori	56.139
PDA310	D.VIII	DEBITI V/ISTITUTO TESORIERE	3.882
PDA320	D.IX	DEBITI TRIBUTARI	2.834
PDA330	D.X	DEBITI V/ISTITUTI PREVIDENZIALI, ASSISTENZIALI E SICUREZZA SOCIALE	2.861
PDA340	D.XI	DEBITI V/ALTRI	2.560
PDA350	D.XI.1	Debiti v/altri finanziatori	0
PDA360	D.XI.2	Debiti v/dipendenti	2.282
PDA370	D.XI.3	Debiti v/gestioni liquidatorie	0
PDA380	D.XI.4	Altri debiti diversi	278
PEZ999	E	RATEI E RISCOINTI PASSIVI	2.243
PEA000	E.I	RATEI PASSIVI	839
PEA010	E.I.1	Ratei passivi	839
PEA020	E.I.2	Ratei passivi v/Aziende sanitarie pubbliche della Regione	0
PEA030	E.II	RISCOINTI PASSIVI	1.405
PEA040	E.II.1	Risconti passivi	1.405
PEA050	E.II.2	Risconti passivi v/Aziende sanitarie pubbliche della Regione	0
PFZ999	F	CONTI D'ORDINE	26
PFA000	F.I	CANONI DI LEASING ANCORA DA PAGARE	0
PFA010	F.II	DEPOSITI CAUZIONALI	26
PFA020	F.III	BENI IN COMODATO	0
PFA030	F.IV	ALTRI CONTI D'ORDINE	0



Conto Economico - CONSUNTIVO - Azienda: 120908

Data Competenza: 31-12-2014

CODICE MIN	CODICE	VOCE	VALORE
AA0010	A.1	Contributi in c/esercizio	23.425
AA0020	A.1.A	Contributi da Regione o Prov. Aut. per quota F.S. regionale	11.747
AA0030	A.1.A.1	da Regione o Prov. Aut. per quota F.S. regionale indistinto	4.680
AA0040	A.1.A.2	da Regione o Prov. Aut. per quota F.S. regionale vincolato	7.067
AA0050	A.1.B	Contributi c/esercizio (extra fondo)	0
AA0060	A.1.B.1	da Regione o Prov. Aut. (extra fondo)	0
AA0070	A.1.B.1.1	Contributi da Regione o Prov. Aut. (extra fondo) vincolati	0
AA0080	A.1.B.1.2	Contributi da Regione o Prov. Aut. (extra fondo) - Risorse aggiuntive da bilancio regionale a titolo di copertura LEA	0
AA0090	A.1.B.1.3	Contributi da Regione o Prov. Aut. (extra fondo) - Risorse aggiuntive da bilancio regionale a titolo di copertura extra LEA	0
AA0100	A.1.B.1.4	Contributi da Regione o Prov. Aut. (extra fondo) - Altro	0
AA0110	A.1.B.2	Contributi da Aziende sanitarie pubbliche della Regione o Prov. Aut. (extra fondo)	0
AA0120	A.1.B.2.1	Contributi da Aziende sanitarie pubbliche della Regione o Prov. Aut. (extra fondo) vincolati	0
AA0130	A.1.B.2.2	Contributi da Aziende sanitarie pubbliche della Regione o Prov. Aut. (extra fondo) altro	0
AA0140	A.1.B.3	Contributi da altri soggetti pubblici (extra fondo)	0
AA0150	A.1.B.3.1	Contributi da altri soggetti pubblici (extra fondo) vincolati	0
AA0160	A.1.B.3.2	Contributi da altri soggetti pubblici (extra fondo) L. 210/92	0
AA0170	A.1.B.3.3	Contributi da altri soggetti pubblici (extra fondo) altro	0
AA0180	A.1.C	Contributi c/esercizio per ricerca	11.620
AA0190	A.1.C.1	Contributi da Ministero della Salute per ricerca corrente	4.838
AA0200	A.1.C.2	Contributi da Ministero della Salute per ricerca finalizzata	1.998
AA0210	A.1.C.3	Contributi da Regione ed altri soggetti pubblici per ricerca	541
AA0220	A.1.C.4	Contributi da privati per ricerca	4.243
AA0230	A.1.D	Contributi c/esercizio da privati	58
AA0240	A.2	Rettifica contributi c/esercizio per destinazione ad investimenti	-953
AA0250	A.2.A	Rettifica contributi in c/esercizio per destinazione ad investimenti - da Regione o Prov. Aut. per quota F.S. regionale	-953
AA0260	A.2.B	Rettifica contributi in c/esercizio per destinazione ad investimenti - altri contributi	0
AA0270	A.3	Utilizzo fondi per quote inutilizzate contributi vincolati di esercizi precedenti	5.597
AA0280	A.3.A	Utilizzo fondi per quote inutilizzate contributi di esercizi precedenti da Regione o Prov. Aut. per quota F.S. regionale vincolato	1.511
AA0290	A.3.B	Utilizzo fondi per quote inutilizzate contributi di esercizi precedenti da soggetti pubblici (extra fondo) vincolati	0
AA0300	A.3.C	Utilizzo fondi per quote inutilizzate contributi di esercizi precedenti per ricerca	2.676
AA0310	A.3.D	Utilizzo fondi per quote inutilizzate contributi vincolati di esercizi precedenti da privati	1.410
AA0320	A.4	Ricavi per prestazioni sanitarie e sociosanitarie a rilevanza sanitaria	109.292
AA0330	A.4.A	Ricavi per prestazioni sanitarie e sociosanitarie a rilevanza sanitaria erogate a soggetti pubblici	97.825
AA0340	A.4.A.1	Ricavi per prestaz. sanitarie e sociosanitarie a rilevanza sanitaria erogate ad Aziende sanitarie pubbliche della Regione	86.748
AA0350	A.4.A.1.1	Prestazioni di ricovero	36.509
AA0360	A.4.A.1.2	Prestazioni di specialistica ambulatoriale	21.336
AA0370	A.4.A.1.3	Prestazioni di psichiatria residenziale e semiresidenziale	0
AA0380	A.4.A.1.4	Prestazioni di File F	28.613
AA0390	A.4.A.1.5	Prestazioni servizi MMG, PLS, Contin. assistenziale	0
AA0400	A.4.A.1.6	Prestazioni servizi farmaceutica convenzionata	0
AA0410	A.4.A.1.7	Prestazioni termali	0
AA0420	A.4.A.1.8	Prestazioni trasporto ambulanze ed elisoccorso	0
AA0430	A.4.A.1.9	Altre prestazioni sanitarie e socio-sanitarie a rilevanza sanitaria	290
AA0440	A.4.A.2	Ricavi per prestaz. sanitarie e sociosanitarie a rilevanza sanitaria erogate ad altri soggetti pubblici	275
AA0450	A.4.A.3	Ricavi per prestaz. sanitarie e sociosanitarie a rilevanza sanitaria erogate a soggetti pubblici Extraregione	10.802
AA0460	A.4.A.3.1	Prestazioni di ricovero	7.010
AA0470	A.4.A.3.2	Prestazioni ambulatoriali	1.518
AA0480	A.4.A.3.3	Prestazioni di psichiatria non soggetta a compensazione (resid. e semiresid.)	0
AA0490	A.4.A.3.4	Prestazioni di File F	2.274
AA0500	A.4.A.3.5	Prestazioni servizi MMG, PLS, Contin. assistenziale Extraregione	0
AA0510	A.4.A.3.6	Prestazioni servizi farmaceutica convenzionata Extraregione	0
AA0520	A.4.A.3.7	Prestazioni termali Extraregione	0
AA0530	A.4.A.3.8	Prestazioni trasporto ambulanze ed elisoccorso Extraregione	0
AA0540	A.4.A.3.9	Altre prestazioni sanitarie e sociosanitarie a rilevanza sanitaria Extraregione	0
AA0550	A.4.A.3.10	Ricavi per cessione di emocomponenti e cellule staminali Extraregione	0
AA0560	A.4.A.3.11	Ricavi per differenziale tariffe TUC	0



AA0570	A.4.A.3.12	Altre prestazioni sanitarie e sociosanitarie a rilevanza sanitaria non soggette a compensazione Extraregione	0
AA0580	A.4.A.3.12.A	Prestazioni di assistenza riabilitativa non soggette a compensazione Extraregione	0
AA0590	A.4.A.3.12.B	Altre prestazioni sanitarie e socio-sanitarie a rilevanza sanitaria non soggette a compensazione Extraregione	0
AA0600	A.4.A.3.13	Altre prestazioni sanitarie a rilevanza sanitaria - Mobilita' attiva Internazionale	0
AA0610	A.4.B	Ricavi per prestazioni sanitarie e sociosanitarie a rilevanza sanitaria erogate da privati v/residenti Extraregione in compensazione (mobilita' attiva)	0
AA0620	A.4.B.1	Prestazioni di ricovero da priv. Extraregione in compensazione (mobilita' attiva)	0
AA0630	A.4.B.2	Prestazioni ambulatoriali da priv. Extraregione in compensazione (mobilita' attiva)	0
AA0640	A.4.B.3	Prestazioni di File F da priv. Extraregione in compensazione (mobilita' attiva)	0
AA0650	A.4.B.4	Altre prestazioni sanitarie e sociosanitarie a rilevanza sanitaria erogate da privati v/residenti Extraregione in compensazione (mobilita' attiva)	0
AA0660	A.4.C	Ricavi per prestazioni sanitarie e sociosanitarie a rilevanza sanitaria erogate a privati	2.014
AA0670	A.4.D	Ricavi per prestazioni sanitarie erogate in regime di intramoenia	9.453
AA0680	A.4.D.1	Ricavi per prestazioni sanitarie intramoenia - Area ospedaliera	3.057
AA0690	A.4.D.2	Ricavi per prestazioni sanitarie intramoenia - Area specialistica	6.232
AA0700	A.4.D.3	Ricavi per prestazioni sanitarie intramoenia - Area sanita' pubblica	0
AA0710	A.4.D.4	Ricavi per prestazioni sanitarie intramoenia - Consulenze (ex art. 55 c.1 lett. c), d) ed ex art. 57-58)	93
AA0720	A.4.D.5	Ricavi per prestazioni sanitarie intramoenia - Consulenze (ex art. 55 c.1 lett. c), d) ed ex art. 57-58) (Aziende sanitarie pubbliche della Regione)	48
AA0730	A.4.D.6	Ricavi per prestazioni sanitarie intramoenia - Altro	23
AA0740	A.4.D.7	Ricavi per prestazioni sanitarie intramoenia - Altro (Aziende sanitarie pubbliche della Regione)	0
AA0750	A.5	Concorsi, recuperi e rimborsi	1.194
AA0760	A.5.A	Rimborsi assicurativi	160
AA0770	A.5.B	Concorsi, recuperi e rimborsi da Regione	41
AA0780	A.5.B.1	Rimborso degli oneri stipendiali del personale dell'azienda in posizione di comando presso la Regione	41
AA0790	A.5.B.2	Altri concorsi, recuperi e rimborsi da parte della Regione	0
AA0800	A.5.C	Concorsi, recuperi e rimborsi da Aziende sanitarie pubbliche della Regione	3
AA0810	A.5.C.1	Rimborso degli oneri stipendiali del personale dipendente dell'azienda in posizione di comando presso Aziende sanitarie pubbliche della Regione	0
AA0820	A.5.C.2	Rimborsi per acquisto beni da parte di Aziende sanitarie pubbliche della Regione	0
AA0830	A.5.C.3	Altri concorsi, recuperi e rimborsi da parte di Aziende sanitarie pubbliche della Regione	3
AA0840	A.5.D	Concorsi, recuperi e rimborsi da altri soggetti pubblici	827
AA0850	A.5.D.1	Rimborso degli oneri stipendiali del personale dipendente dell'azienda in posizione di comando presso altri soggetti pubblici	326
AA0860	A.5.D.2	Rimborsi per acquisto beni da parte di altri soggetti pubblici	0
AA0870	A.5.D.3	Altri concorsi, recuperi e rimborsi da parte di altri soggetti pubblici	501
AA0880	A.5.E	Concorsi, recuperi e rimborsi da privati	163
AA0890	A.5.E.1	Rimborso da aziende farmaceutiche per Pay back	0
AA0900	A.5.E.1.1	Pay-back per il superamento del tetto della spesa farmaceutica territoriale	0
AA0910	A.5.E.1.2	Pay-back per superamento del tetto della spesa farmaceutica ospedaliera	0
AA0920	A.5.E.1.3	Ulteriore Pay-back	0
AA0930	A.5.E.2	Altri concorsi, recuperi e rimborsi da privati	163
AA0940	A.6	Compartecipazione alla spesa per prestazioni sanitarie (Ticket)	4.212
AA0950	A.6.A	Compartecipazione alla spesa per prestazioni sanitarie - Ticket sulle prestazioni di specialistica ambulatoriale	4.212
AA0960	A.6.B	Compartecipazione alla spesa per prestazioni sanitarie - Ticket sul pronto soccorso	0
AA0970	A.6.C	Compartecipazione alla spesa per prestazioni sanitarie (Ticket) - Altro	0
AA0980	A.7	Quota contributi c/capitale imputata all'esercizio	13.704
AA0990	A.7.A	Quota imputata all'esercizio dei finanziamenti per investimenti dallo Stato	12.654
AA1000	A.7.B	Quota imputata all'esercizio dei finanziamenti per investimenti da Regione	666
AA1010	A.7.C	Quota imputata all'esercizio dei finanziamenti per beni di prima dotazione	0
AA1020	A.7.D	Quota imputata all'esercizio dei contributi in c/ esercizio FSR destinati ad investimenti	384
AA1030	A.7.E	Quota imputata all'esercizio degli altri contributi in c/ esercizio destinati ad investimenti	0
AA1040	A.7.F	Quota imputata all'esercizio di altre poste del patrimonio netto	0
AA1050	A.8	Incrementi delle immobilizzazioni per lavori interni	0
AA1060	A.9	Altri ricavi e proventi	1.343
AA1070	A.9.A	Ricavi per prestazioni non sanitarie	533
AA1080	A.9.B	Fitti attivi ed altri proventi da attivita' immobiliari	68
AA1090	A.9.C	Altri proventi diversi	742
AZ9999	A	Totale valore della produzione (A)	157.814
BA0010	B.1	Acquisti di beni	60.665
BA0020	B.1.A	Acquisti di beni sanitari	60.408
BA0030	B.1.A.1	Prodotti farmaceutici ed emoderivati	40.844
BA0040	B.1.A.1.1	Medicinali con AIC, ad eccezione di vaccini ed emoderivati di produzione regionale	40.665
BA0050	B.1.A.1.2	Medicinali senza AIC	179
BA0060	B.1.A.1.3	Emoderivati di produzione regionale	0



BA0070	B.1.A.2	Sangue ed emocomponenti	140
BA0080	B.1.A.2.1	da pubblico (Aziende sanitarie pubbliche della Regione) - Mobilita' intraregionale	140
BA0090	B.1.A.2.2	da pubblico (Aziende sanitarie pubbliche extra Regione) -	0
BA0100	B.1.A.2.3	da altri soggetti	0
BA0210	B.1.A.3	Dispositivi medici	18.976
BA0220	B.1.A.3.1	Dispositivi medici	13.326
BA0230	B.1.A.3.2	Dispositivi medici impiantabili attivi	0
BA0240	B.1.A.3.3	Dispositivi medico diagnostici in vitro (IVD)	5.650
BA0250	B.1.A.4	Prodotti dietetici	0
BA0260	B.1.A.5	Materiali per la profilassi (vaccini)	0
BA0270	B.1.A.6	Prodotti chimici	0
BA0280	B.1.A.7	Materiali e prodotti per uso veterinario	112
BA0290	B.1.A.8	Altri beni e prodotti sanitari	336
BA0300	B.1.A.9	Beni e prodotti sanitari da Aziende sanitarie pubbliche della Regione	0
BA0310	B.1.B	Acquisti di beni non sanitari	257
BA0320	B.1.B.1	Prodotti alimentari	9
BA0330	B.1.B.2	Materiali di guardaroba, di pulizia e di convivenza in genere	20
BA0340	B.1.B.3	Combustibili, carburanti e lubrificanti	5
BA0350	B.1.B.4	Supporti informatici e cancelleria	220
BA0360	B.1.B.5	Materiale per la manutenzione	0
BA0370	B.1.B.6	Altri beni e prodotti non sanitari	3
BA0380	B.1.B.7	Beni e prodotti non sanitari da Aziende sanitarie pubbliche della Regione	0
BA0390	B.2	Acquisti di servizi	40.165
BA0400	B.2.A	Acquisti servizi sanitari	17.763
BA0410	B.2.A.1	Acquisti servizi sanitari per medicina di base	0
BA0420	B.2.A.1.1	- da convenzione	0
BA0430	B.2.A.1.1.A	Costi per assistenza MMG	0
BA0440	B.2.A.1.1.B	Costi per assistenza PLS	0
BA0450	B.2.A.1.1.C	Costi per assistenza Continuita' assistenziale	0
BA0460	B.2.A.1.1.D	Altro (medicina dei servizi, psicologi, medici 118, ecc)	0
BA0470	B.2.A.1.2	- da pubblico (Aziende sanitarie pubbliche della Regione) - Mobilita' intraregionale	0
BA0480	B.2.A.1.3	- da pubblico (Aziende sanitarie pubbliche Extraregione) - Mobilita' extraregionale	0
BA0490	B.2.A.2	Acquisti servizi sanitari per farmaceutica	0
BA0500	B.2.A.2.1	- da convenzione	0
BA0510	B.2.A.2.2	- da pubblico (Aziende sanitarie pubbliche della Regione) - Mobilita' intraregionale	0
BA0520	B.2.A.2.3	- da pubblico (Extraregione)	0
BA0530	B.2.A.3	Acquisti servizi sanitari per assistenza specialistica ambulatoriale	0
BA0540	B.2.A.3.1	- da pubblico (Aziende sanitarie pubbliche della Regione)	0
BA0550	B.2.A.3.2	- da pubblico (altri soggetti pubbl. della Regione)	0
BA0560	B.2.A.3.3	- da pubblico (Extraregione)	0
BA0570	B.2.A.3.4	- da privato - Medici SUMAI	0
BA0580	B.2.A.3.5	- da privato	0
BA0590	B.2.A.3.5.A	Servizi sanitari per assistenza specialistica da IRCCS privati e Policlinici privati	0
BA0600	B.2.A.3.5.B	Servizi sanitari per assistenza specialistica da Ospedali Classificati privati	0
BA0610	B.2.A.3.5.C	Servizi sanitari per assistenza specialistica da Case di Cura private	0
BA0620	B.2.A.3.5.D	Servizi sanitari per assistenza specialistica da altri privati	0
BA0630	B.2.A.3.6	- da privato per cittadini non residenti - Extraregione (mobilita' attiva in compensazione)	0
BA0640	B.2.A.4	Acquisti servizi sanitari per assistenza riabilitativa	0
BA0650	B.2.A.4.1	- da pubblico (Aziende sanitarie pubbliche della Regione)	0
BA0660	B.2.A.4.2	- da pubblico (altri soggetti pubbl. della Regione)	0
BA0670	B.2.A.4.3	- da pubblico (Extraregione) non soggetti a compensazione	0
BA0680	B.2.A.4.4	- da privato (intraregionale)	0
BA0690	B.2.A.4.5	- da privato (extraregionale)	0
BA0700	B.2.A.5	Acquisti servizi sanitari per assistenza integrativa	0
BA0710	B.2.A.5.1	- da pubblico (Aziende sanitarie pubbliche della Regione)	0
BA0720	B.2.A.5.2	- da pubblico (altri soggetti pubbl. della Regione)	0
BA0730	B.2.A.5.3	- da pubblico (Extraregione)	0
BA0740	B.2.A.5.4	- da privato	0
BA0750	B.2.A.6	Acquisti servizi sanitari per assistenza protesica	0
BA0760	B.2.A.6.1	- da pubblico (Aziende sanitarie pubbliche della Regione)	0
BA0770	B.2.A.6.2	- da pubblico (altri soggetti pubbl. della Regione)	0
BA0780	B.2.A.6.3	- da pubblico (Extraregione)	0
BA0790	B.2.A.6.4	- da privato	0
BA0800	B.2.A.7	Acquisti servizi sanitari per assistenza ospedaliera	0
BA0810	B.2.A.7.1	- da pubblico (Aziende sanitarie pubbliche della Regione)	0
BA0820	B.2.A.7.2	- da pubblico (altri soggetti pubbl. della Regione)	0
BA0830	B.2.A.7.3	- da pubblico (Extraregione)	0
BA0840	B.2.A.7.4	- da privato	0
BA0850	B.2.A.7.4.A	Servizi sanitari per assistenza ospedaliera da IRCCS privati e Policlinici privati	0
BA0860	B.2.A.7.4.B	Servizi sanitari per assistenza ospedaliera da Ospedali Classificati privati	0
BA0870	B.2.A.7.4.C	Servizi sanitari per assistenza ospedaliera da Case di Cura private	0



BA0880	B.2.A.7.4.D	Servizi sanitari per assistenza ospedaliera da altri privati	0
BA0890	B.2.A.7.5	- da privato per cittadini non residenti - Extraregione (mobilità attiva in compensazione)	0
BA0900	B.2.A.8	Acquisto prestazioni di psichiatria residenziale e semiresidenziale	0
BA0910	B.2.A.8.1	- da pubblico (Aziende sanitarie pubbliche della Regione)	0
BA0920	B.2.A.8.2	- da pubblico (altri soggetti pubbl. della Regione)	0
BA0930	B.2.A.8.3	- da pubblico (Extraregione) - non soggette a compensazione	0
BA0940	B.2.A.8.4	- da privato (intra-regionale)	0
BA0950	B.2.A.8.5	- da privato (extraregionale)	0
BA0960	B.2.A.9	Acquisto prestazioni di distribuzione farmaci File F	0
BA0970	B.2.A.9.1	- da pubblico (Aziende sanitarie pubbliche della Regione) - Mobilità intra-regionale	0
BA0980	B.2.A.9.2	- da pubblico (altri soggetti pubbl. della Regione)	0
BA0990	B.2.A.9.3	- da pubblico (Extraregione)	0
BA1000	B.2.A.9.4	- da privato (intra-regionale)	0
BA1010	B.2.A.9.5	- da privato (extraregionale)	0
BA1020	B.2.A.9.6	- da privato per cittadini non residenti - Extraregione (mobilità attiva in compensazione)	0
BA1030	B.2.A.10	Acquisto prestazioni termali in convenzione	0
BA1040	B.2.A.10.1	- da pubblico (Aziende sanitarie pubbliche della Regione) - Mobilità intra-regionale	0
BA1050	B.2.A.10.2	- da pubblico (altri soggetti pubbl. della Regione)	0
BA1060	B.2.A.10.3	- da pubblico (Extraregione)	0
BA1070	B.2.A.10.4	- da privato	0
BA1080	B.2.A.10.5	- da privato per cittadini non residenti - Extraregione (mobilità attiva in compensazione)	0
BA1090	B.2.A.11	Acquisto prestazioni di trasporto sanitario	168
BA1100	B.2.A.11.1	- da pubblico (Aziende sanitarie pubbliche della Regione) - Mobilità intra-regionale	0
BA1110	B.2.A.11.2	- da pubblico (altri soggetti pubbl. della Regione)	0
BA1120	B.2.A.11.3	- da pubblico (Extraregione)	0
BA1130	B.2.A.11.4	- da privato	168
BA1140	B.2.A.12	Acquisto prestazioni Socio-Sanitarie a rilevanza sanitaria	1
BA1150	B.2.A.12.1	- da pubblico (Aziende sanitarie pubbliche della Regione) - Mobilità intra-regionale	1
BA1160	B.2.A.12.2	- da pubblico (altri soggetti pubblici della Regione)	0
BA1170	B.2.A.12.3	- da pubblico (Extraregione) non soggette a compensazione	0
BA1180	B.2.A.12.4	- da privato (intra-regionale)	0
BA1190	B.2.A.12.5	- da privato (extraregionale)	0
BA1200	B.2.A.13	Compartecipazione al personale per att. libero-prof. (intra-moenia)	7.143
BA1210	B.2.A.13.1	Compartecipazione al personale per att. libero professionale intra-moenia - Area ospedaliera	2.466
BA1220	B.2.A.13.2	Compartecipazione al personale per att. libero professionale intra-moenia - Area specialistica	4.599
BA1230	B.2.A.13.3	Compartecipazione al personale per att. libero professionale intra-moenia - Area sanità pubblica	0
BA1240	B.2.A.13.4	Compartecipazione al personale per att. libero professionale intra-moenia - Consulenze (ex art. 55 c.1 lett. c), d) ed ex Art. 57-58)	77
BA1250	B.2.A.13.5	Compartecipazione al personale per att. libero professionale intra-moenia - Consulenze (ex art. 55 c.1 lett. c), d) ed ex Art. 57-58) (Aziende sanitarie pubbliche della Regione)	0
BA1260	B.2.A.13.6	Compartecipazione al personale per att. libero professionale intra-moenia - Altro	1
BA1270	B.2.A.13.7	Compartecipazione al personale per att. libero professionale intra-moenia - Altro (Aziende sanitarie pubbliche della Regione)	0
BA1280	B.2.A.14	Rimborsi, assegni e contributi sanitari	1.391
BA1290	B.2.A.14.1	Contributi ad associazioni di volontariato	1
BA1300	B.2.A.14.2	Rimborsi per cure all'estero	0
BA1310	B.2.A.14.3	Contributi a società partecipate e/o enti dipendenti della Regione	0
BA1320	B.2.A.14.4	Contributo Legge 210/92	0
BA1330	B.2.A.14.5	Altri rimborsi, assegni e contributi	444
BA1340	B.2.A.14.6	Rimborsi, assegni e contributi v/Aziende sanitarie pubbliche della Regione	946
BA1350	B.2.A.15	Consulenze, Collaborazioni, Interinale e altre prestazioni di lavoro sanitarie e sociosanitarie	5.565
BA1360	B.2.A.15.1	Consulenze sanitarie e sociosan. da Aziende sanitarie pubbliche della Regione	14
BA1370	B.2.A.15.2	Consulenze sanitarie e sociosan. da terzi - Altri soggetti pubblici	0
BA1380	B.2.A.15.3	Consulenze, Collaborazioni, Interinale e altre prestazioni di lavoro sanitarie e socios. da privato	5.465
BA1390	B.2.A.15.3.A	Consulenze sanitarie da privato - articolo 55, comma 2, CCNL 8 giugno 2000	0
BA1400	B.2.A.15.3.B	Altre consulenze sanitarie e sociosanitarie da privato	19
BA1410	B.2.A.15.3.C	Collaborazioni coordinate e continuative sanitarie e socios. da privato	5.392
BA1420	B.2.A.15.3.D	Indennità a personale universitario - area sanitaria	0
BA1430	B.2.A.15.3.E	Lavoro interinale - area sanitaria	0
BA1440	B.2.A.15.3.F	Altre collaborazioni e prestazioni di lavoro - area sanitaria	54
BA1450	B.2.A.15.4	Rimborso oneri stipendiali del personale sanitario in comando	86
BA1460	B.2.A.15.4.A	Rimborso oneri stipendiali personale sanitario in comando da Aziende sanitarie pubbliche della Regione	0
BA1470	B.2.A.15.4.B	Rimborso oneri stipendiali personale sanitario in comando da Regioni, soggetti pubblici e da Università	0



BA1480	B.2.A.15.4.C	Rimborso oneri stipendiali personale sanitario in comando da aziende di altre Regioni (Extraregione)	86
BA1490	B.2.A.16	Altri servizi sanitari e sociosanitari a rilevanza sanitaria	3.495
BA1500	B.2.A.16.1	Altri servizi sanitari e sociosanitari a rilevanza sanitaria da pubblico - Aziende sanitarie pubbliche della Regione	423
BA1510	B.2.A.16.2	Altri servizi sanitari e sociosanitari a rilevanza sanitaria da pubblico - Altri soggetti pubblici della Regione	30
BA1520	B.2.A.16.3	Altri servizi sanitari e sociosanitari a rilevanza sanitaria da pubblico (Extraregione)	1
BA1530	B.2.A.16.4	Altri servizi sanitari da privato	3.041
BA1540	B.2.A.16.5	Costi per servizi sanitari - Mobilita' internazionale passiva	0
BA1550	B.2.A.17	Costi per differenziale tariffe TUC	0
BA1560	B.2.B	Acquisti di servizi non sanitari	22.402
BA1570	B.2.B.1	Servizi non sanitari	20.780
BA1580	B.2.B.1.1	Lavanderia	430
BA1590	B.2.B.1.2	Pulizia	2.619
BA1600	B.2.B.1.3	Mensa	1.064
BA1610	B.2.B.1.4	Riscaldamento	2.719
BA1620	B.2.B.1.5	Servizi di assistenza informatica	955
BA1630	B.2.B.1.6	Servizi trasporti (non sanitari)	144
BA1640	B.2.B.1.7	Smaltimento rifiuti	1.962
BA1650	B.2.B.1.8	Utenze telefoniche	181
BA1660	B.2.B.1.9	Utenze elettricit`	4.348
BA1670	B.2.B.1.10	Altre utenze	445
BA1680	B.2.B.1.11	Premi di assicurazione	2.407
BA1690	B.2.B.1.11.A	Premi di assicurazione - R.C. Professionale	4
BA1700	B.2.B.1.11.B	Premi di assicurazione - Altri premi assicurativi	2.403
BA1710	B.2.B.1.12	Altri servizi non sanitari	3.506
BA1720	B.2.B.1.12.A	Altri servizi non sanitari da pubblico (Aziende sanitarie pubbliche della Regione)	0
BA1730	B.2.B.1.12.B	Altri servizi non sanitari da altri soggetti pubblici	3
BA1740	B.2.B.1.12.C	Altri servizi non sanitari da privato	3.503
BA1750	B.2.B.2	Consulenze, Collaborazioni, Interinale e altre prestazioni di lavoro non sanitarie	1.562
BA1760	B.2.B.2.1	Consulenze non sanitarie da Aziende sanitarie pubbliche della Regione	0
BA1770	B.2.B.2.2	Consulenze non sanitarie da Terzi - Altri soggetti pubblici	0
BA1780	B.2.B.2.3	Consulenze, Collaborazioni, Interinale e altre prestazioni di lavoro non sanitarie da privato	1.562
BA1790	B.2.B.2.3.A	Consulenze non sanitarie da privato	158
BA1800	B.2.B.2.3.B	Collaborazioni coordinate e continuative non sanitarie da privato	1.397
BA1810	B.2.B.2.3.C	Indennita' a personale universitario - area non sanitaria	0
BA1820	B.2.B.2.3.D	Lavoro interinale - area non sanitaria	0
BA1830	B.2.B.2.3.E	Altre collaborazioni e prestazioni di lavoro - area non sanitaria	7
BA1840	B.2.B.2.4	Rimborso oneri stipendiali del personale non sanitario in comando	0
BA1850	B.2.B.2.4.A	Rimborso oneri stipendiali personale non sanitario in comando da Aziende sanitarie pubbliche della Regione	0
BA1860	B.2.B.2.4.B	Rimborso oneri stipendiali personale non sanitario in comando da Regione, soggetti pubblici e da Universita'	0
BA1870	B.2.B.2.4.C	Rimborso oneri stipendiali personale non sanitario in comando da aziende di altre Regioni (Extraregione)	0
BA1880	B.2.B.3	Formazione (esternalizzata e non)	60
BA1890	B.2.B.3.1	Formazione (esternalizzata e non) da pubblico	14
BA1900	B.2.B.3.2	Formazione (esternalizzata e non) da privato	46
BA1910	B.3	Manutenzione e riparazione (ordinaria esternalizzata)	7.223
BA1920	B.3.A	Manutenzione e riparazione ai fabbricati e loro pertinenze	212
BA1930	B.3.B	Manutenzione e riparazione agli impianti e macchinari	2.823
BA1940	B.3.C	Manutenzione e riparazione alle attrezzature sanitarie e scientifiche	3.952
BA1950	B.3.D	Manutenzione e riparazione ai mobili e arredi	0
BA1960	B.3.E	Manutenzione e riparazione agli automezzi	3
BA1970	B.3.F	Altre manutenzioni e riparazioni	233
BA1980	B.3.G	Manutenzioni e riparazioni da Aziende sanitarie pubbliche della Regione	0
BA1990	B.4	Godimento di beni di terzi	630
BA2000	B.4.A	Fitti passivi	0
BA2010	B.4.B	Canoni di noleggio	630
BA2020	B.4.B.1	Canoni di noleggio - area sanitaria	550
BA2030	B.4.B.2	Canoni di noleggio - area non sanitaria	80
BA2040	B.4.C	Canoni di leasing	0
BA2050	B.4.C.1	Canoni di leasing - area sanitaria	0
BA2060	B.4.C.2	Canoni di leasing - area non sanitaria	0
BA2070	B.4.D	Locazioni e noleggi da Aziende sanitarie pubbliche della Regione	0
BA2080		Totale Costo del personale	58.903
BA2090	B.5	Personale del ruolo sanitario	49.248
BA2100	B.5.A	Costo del personale dirigente ruolo sanitario	30.542
BA2110	B.5.A.1	Costo del personale dirigente medico	25.904



BA2120	B.5.A.1.1	Costo del personale dirigente medico - tempo indeterminato	25.541
BA2130	B.5.A.1.2	Costo del personale dirigente medico - tempo determinato	363
BA2140	B.5.A.1.3	Costo del personale dirigente medico - altro	0
BA2150	B.5.A.2	Costo del personale dirigente non medico	4.638
BA2160	B.5.A.2.1	Costo del personale dirigente non medico - tempo indeterminato	4.568
BA2170	B.5.A.2.2	Costo del personale dirigente non medico - tempo determinato	70
BA2180	B.5.A.2.3	Costo del personale dirigente non medico - altro	0
BA2190	B.5.B	Costo del personale comparto ruolo sanitario	18.706
BA2200	B.5.B.1	Costo del personale comparto ruolo sanitario - tempo indeterminato	18.416
BA2210	B.5.B.2	Costo del personale comparto ruolo sanitario - tempo determinato	290
BA2220	B.5.B.3	Costo del personale comparto ruolo sanitario - altro	0
BA2230	B.6	Personale del ruolo professionale	335
BA2240	B.6.A	Costo del personale dirigente ruolo professionale	246
BA2250	B.6.A.1	Costo del personale dirigente ruolo professionale - tempo indeterminato	193
BA2260	B.6.A.2	Costo del personale dirigente ruolo professionale - tempo determinato	53
BA2270	B.6.A.3	Costo del personale dirigente ruolo professionale - altro	0
BA2280	B.6.B	Costo del personale comparto ruolo professionale	89
BA2290	B.6.B.1	Costo del personale comparto ruolo professionale - tempo indeterminato	89
BA2300	B.6.B.2	Costo del personale comparto ruolo professionale - tempo determinato	0
BA2310	B.6.B.3	Costo del personale comparto ruolo professionale - altro	0
BA2320	B.7	Personale del ruolo tecnico	3.372
BA2330	B.7.A	Costo del personale dirigente ruolo tecnico	278
BA2340	B.7.A.1	Costo del personale dirigente ruolo tecnico - tempo indeterminato	278
BA2350	B.7.A.2	Costo del personale dirigente ruolo tecnico - tempo determinato	0
BA2360	B.7.A.3	Costo del personale dirigente ruolo tecnico - altro	0
BA2370	B.7.B	Costo del personale comparto ruolo tecnico	3.094
BA2380	B.7.B.1	Costo del personale comparto ruolo tecnico - tempo indeterminato	3.094
BA2390	B.7.B.2	Costo del personale comparto ruolo tecnico - tempo determinato	0
BA2400	B.7.B.3	Costo del personale comparto ruolo tecnico - altro	0
BA2410	B.8	Personale del ruolo amministrativo	5.948
BA2420	B.8.A	Costo del personale dirigente ruolo amministrativo	596
BA2430	B.8.A.1	Costo del personale dirigente ruolo amministrativo - tempo indeterminato	542
BA2440	B.8.A.2	Costo del personale dirigente ruolo amministrativo - tempo determinato	54
BA2450	B.8.A.3	Costo del personale dirigente ruolo amministrativo - altro	0
BA2460	B.8.B	Costo del personale comparto ruolo amministrativo	5.352
BA2470	B.8.B.1	Costo del personale comparto ruolo amministrativo - tempo indeterminato	5.326
BA2480	B.8.B.2	Costo del personale comparto ruolo amministrativo - tempo determinato	26
BA2490	B.8.B.3	Costo del personale comparto ruolo amministrativo - altro	0
BA2500	B.9	Oneri diversi di gestione	1.941
BA2510	B.9.A	Imposte e tasse (escluso IRAP e IRES)	139
BA2520	B.9.B	Perdite su crediti	0
BA2530	B.9.C	Altri oneri diversi di gestione	1.802
BA2540	B.9.C.1	Indennita', rimborso spese e oneri sociali per gli Organi Direttivi e Collegio Sindacale	934
BA2550	B.9.C.2	Altri oneri diversi di gestione	868
BA2560		Totale Ammortamenti	13.946
BA2570	B.10	Ammortamenti delle immobilizzazioni immateriali	567
BA2580	B.11	Ammortamenti delle immobilizzazioni materiali	13.379
BA2590	B.12	Ammortamento dei fabbricati	6.929
BA2600	B.12.A	Ammortamenti fabbricati non strumentali (disponibili)	0
BA2610	B.12.B	Ammortamenti fabbricati strumentali (indisponibili)	6.929
BA2620	B.13	Ammortamenti delle altre immobilizzazioni materiali	6.450
BA2630	B.14	Svalutazione delle immobilizzazioni e dei crediti	0
BA2640	B.14.A	Svalutazione delle immobilizzazioni immateriali e materiali	0
BA2650	B.14.B	Svalutazione dei crediti	0
BA2660	B.15	Variazione delle rimanenze	-314
BA2670	B.15.A	Variazione rimanenze sanitarie	-433
BA2680	B.15.B	Variazione rimanenze non sanitarie	119
BA2690	B.16	Accantonamenti dell'esercizio	10.399
BA2700	B.16.A	Accantonamenti per rischi	1.231
BA2710	B.16.A.1	Accantonamenti per cause civili ed oneri processuali	882
BA2720	B.16.A.2	Accantonamenti per contenzioso personale dipendente	349
BA2730	B.16.A.3	Accantonamenti per rischi connessi all'acquisto di prestazioni sanitarie da privato	0
BA2740	B.16.A.4	Accantonamenti per copertura diretta dei rischi (autoassicurazione)	0
BA2750	B.16.A.5	Altri accantonamenti per rischi	0
BA2760	B.16.B	Accantonamenti per premio di operosità (SUMAI)	0
BA2770	B.16.C	Accantonamenti per quote inutilizzate di contributi vincolati	8.940
BA2780	B.16.C.1	Accantonamenti per quote inutilizzate contributi da Regione e Prov. Aut. per quota F.S. vincolato	3.972
BA2790	B.16.C.2	Accantonamenti per quote inutilizzate contributi da soggetti pubblici (extra fondo) vincolati	0
BA2800	B.16.C.3	Accantonamenti per quote inutilizzate contributi da soggetti pubblici per ricerca	2.513



BA2810	B.16.C.4	Accantonamenti per quote inutilizzate contributi vincolati da privati	2.455
BA2820	B.16.D	Altri accantonamenti	228
BA2830	B.16.D.1	Accantonamenti per interessi di mora	0
BA2840	B.16.D.2	Acc. Rinnovi convenzioni MMG/PLS/MCA	0
BA2850	B.16.D.3	Acc. Rinnovi convenzioni Medici Sumai	0
BA2860	B.16.D.4	Acc. Rinnovi contratt.: dirigenza medica	0
BA2870	B.16.D.5	Acc. Rinnovi contratt.: dirigenza non medica	0
BA2880	B.16.D.6	Acc. Rinnovi contratt.: comparto	0
BA2890	B.16.D.7	Altri accantonamenti	228
BZ9999	B	Totale costi della produzione (B)	193.558
CA0010	C.1	Interessi attivi	0
CA0020	C.1.A	Interessi attivi su c/tesoreria unica	0
CA0030	C.1.B	Interessi attivi su c/c postali e bancari	0
CA0040	C.1.C	Altri interessi attivi	0
CA0050	C.2	Altri proventi	0
CA0060	C.2.A	Proventi da partecipazioni	0
CA0070	C.2.B	Proventi finanziari da crediti iscritti nelle immobilizzazioni	0
CA0080	C.2.C	Proventi finanziari da titoli iscritti nelle immobilizzazioni	0
CA0090	C.2.D	Altri proventi finanziari diversi dai precedenti	0
CA0100	C.2.E	Utili su cambi	0
CA0110	C.3	Interessi passivi	373
CA0120	C.3.A	Interessi passivi su anticipazioni di cassa	65
CA0130	C.3.B	Interessi passivi su mutui	0
CA0140	C.3.C	Altri interessi passivi	308
CA0150	C.4	Altri oneri	0
CA0160	C.4.A	Altri oneri finanziari	0
CA0170	C.4.B	Perdite su cambi	0
CZ9999	C	Totale proventi e oneri finanziari (C)	-373
DA0010	D.1	Rivalutazioni	0
DA0020	D.2	Svalutazioni	0
DZ9999	D	Totale rettifiche di valore di attivita` finanziarie (D)	0
EA0010	E.1	Proventi straordinari	1.132
EA0020	E.1.A	Plusvalenze	0
EA0030	E.1.B	Altri proventi straordinari	1.132
EA0040	E.1.B.1	Proventi da donazioni e liberalita` diverse	79
EA0050	E.1.B.2	Sopravvenienze attive	1.053
EA0060	E.1.B.2.1	Sopravvenienze attive v/Aziende sanitarie pubbliche della Regione	101
EA0070	E.1.B.2.2	Sopravvenienze attive v/terzi	952
EA0080	E.1.B.2.2.A	Sopravvenienze attive v/terzi relative alla mobilita` extraregionale	0
EA0090	E.1.B.2.2.B	Sopravvenienze attive v/terzi relative al personale	3
EA0100	E.1.B.2.2.C	Sopravvenienze attive v/terzi relative alle convenzioni con medici di base	0
EA0110	E.1.B.2.2.D	Sopravvenienze attive v/terzi relative alle convenzioni per la specialistica	0
EA0120	E.1.B.2.2.E	Sopravvenienze attive v/terzi relative all'acquisto prestaz. sanitarie da operatori accreditati	0
EA0130	E.1.B.2.2.F	Sopravvenienze attive v/terzi relative all'acquisto di beni e servizi	22
EA0140	E.1.B.2.2.G	Altre sopravvenienze attive v/terzi	927
EA0150	E.1.B.3	Insussistenze attive	0
EA0160	E.1.B.3.1	Insussistenze attive v/Aziende sanitarie pubbliche della Regione	0
EA0170	E.1.B.3.2	Insussistenze attive v/terzi	0
EA0180	E.1.B.3.2.A	Insussistenze attive v/terzi relative alla mobilita` extraregionale	0
EA0190	E.1.B.3.2.B	Insussistenze attive v/terzi relative al personale	0
EA0200	E.1.B.3.2.C	Insussistenze attive v/terzi relative alle convenzioni con medici di base	0
EA0210	E.1.B.3.2.D	Insussistenze attive v/terzi relative alle convenzioni per la specialistica	0
EA0220	E.1.B.3.2.E	Insussistenze attive v/terzi relative all'acquisto prestaz. sanitarie da operatori accreditati	0
EA0230	E.1.B.3.2.F	Insussistenze attive v/terzi relative all'acquisto di beni e servizi	0
EA0240	E.1.B.3.2.G	Altre insussistenze attive v/terzi	0
EA0250	E.1.B.4	Altri proventi straordinari	0
EA0260	E.2	Oneri straordinari	1.959
EA0270	E.2.A	Minusvalenze	0
EA0280	E.2.B	Altri oneri straordinari	1.959
EA0290	E.2.B.1	Oneri tributari da esercizi precedenti	0
EA0300	E.2.B.2	Oneri da cause civili ed oneri processuali	0
EA0310	E.2.B.3	Sopravvenienze passive	1.440
EA0320	E.2.B.3.1	Sopravvenienze passive v/Aziende sanitarie pubbliche della Regione	1.204
EA0330	E.2.B.3.1.A	Sopravvenienze passive v/Aziende sanitarie pubbliche relative alla mobilita` intraregionale	0
EA0340	E.2.B.3.1.B	Altre sopravvenienze passive v/Aziende sanitarie pubbliche della Regione	1.204
EA0350	E.2.B.3.2	Sopravvenienze passive v/terzi	236
EA0360	E.2.B.3.2.A	Sopravvenienze passive v/terzi relative alla mobilita` extraregionale	0
EA0370	E.2.B.3.2.B	Sopravvenienze passive v/terzi relative al personale	0
EA0380	E.2.B.3.2.B.1	Soprav. passive v/terzi relative al personale - dirigenza medica	0



EA0390	E.2.B.3.2.B.2	Soprav. passive v/terzi relative al personale - dirigenza non medica	0
EA0400	E.2.B.3.2.B.3	Soprav. passive v/terzi relative al personale - comparto	0
EA0410	E.2.B.3.2.C	Sopravvenienze passive v/terzi relative alle convenzioni con medici di base	0
EA0420	E.2.B.3.2.D	Sopravvenienze passive v/terzi relative alle convenzioni per la specialistica	0
EA0430	E.2.B.3.2.E	Sopravvenienze passive v/terzi relative all'acquisto prestaz. sanitarie da operatori accreditati	0
EA0440	E.2.B.3.2.F	Sopravvenienze passive v/terzi relative all'acquisto di beni e servizi	159
EA0450	E.2.B.3.2.G	Altre sopravvenienze passive v/terzi	77
EA0460	E.2.B.4	Insussistenze passive	519
EA0470	E.2.B.4.1	Insussistenze passive v/Aziende sanitarie pubbliche della Regione	0
EA0480	E.2.B.4.2	Insussistenze passive v/terzi	519
EA0490	E.2.B.4.2.A	Insussistenze passive v/terzi relative alla mobilita` extraregionale	0
EA0500	E.2.B.4.2.B	Insussistenze passive v/terzi relative al personale	0
EA0510	E.2.B.4.2.C	Insussistenze passive v/terzi relative alle convenzioni con medici di base	0
EA0520	E.2.B.4.2.D	Insussistenze passive v/terzi relative alle convenzioni per la specialistica	0
EA0530	E.2.B.4.2.E	Insussistenze passive v/terzi relative all'acquisto prestaz. sanitarie da operatori accreditati	0
EA0540	E.2.B.4.2.F	Insussistenze passive v/terzi relative all'acquisto di beni e servizi	0
EA0550	E.2.B.4.2.G	Altre insussistenze passive v/terzi	519
EA0560	E.2.B.5	Altri oneri straordinari	0
EZ9999	E	Totale proventi e oneri straordinari (E)	-827
XA0000	X	Risultato prima delle imposte (A - B +/- C +/- D +/- E)	-36.944
YA0010	Y.1	IRAP	5.084
YA0020	Y.1.A	IRAP relativa a personale dipendente	4.027
YA0030	Y.1.B	IRAP relativa a collaboratori e personale assimilato a lavoro dipendente	474
YA0040	Y.1.C	IRAP relativa ad attivita` di libera professione (intramoenia)	583
YA0050	Y.1.D	IRAP relativa ad attivita` commerciale	0
YA0060	Y.2	IRES	550
YA0070	Y.2.A	IRES su attivita` istituzionale	550
YA0080	Y.2.B	IRES su attivita` commerciale	0
YA0090	Y.3	Accantonamento a F.do Imposte (Accertamenti, condoni, ecc.)	0
YZ9999	Y	Totale imposte e tasse	5.634
ZZ9999	Z	RISULTATO DI ESERCIZIO	-42.578



INFORMAZIONI AGGIUNTIVE


La gestione, improntata al rispetto delle disposizioni normative nazionali e regionali nonché dei decreti del commissario ad acta emanati in relazione al piano di rientro, registra una perdita pari ad € 42.577.645= che, rispetto alla perdita del 2013 di € 54.429.438, presenta una riduzione del 22%.

Il risultato d'esercizio per l'anno 2014 è attribuibile

- ai vincoli imposti alle attività sanitarie erogate;
- al mancato riconoscimento della specificità dell'Istituto;
- alla riduzione della remunerazione a seguito dei controlli di appropriatezza effettuati dall'ASP;
- a costi incomprimibili e non compensati dall'attuale sistema remunerativo.

Il presente bilancio rappresenta in modo veritiero e corretto la situazione patrimoniale e finanziaria nonché il risultato economico dell'esercizio e corrisponde alle risultanze delle scritture contabili.

IL DIRETTORE
UOC RISORSE ECONOMICHE
(Dott.ssa Miriam Piccini)



ALLEGATO 3
RENDICONTO FINANZIARIO

RENDICONTO FINANZIARIO EX. ART. 26 D.LGS 118/2011		IFO 2014
OPERAZIONI DI GESTIONE REDDITUALE		
(+)	risultato di esercizio	-42.577.645
	- Voci che non hanno effetto sulla liquidità: costi e ricavi non monetari	
(+)	ammortamenti fabbricati	6.929.042
(+)	ammortamenti altre immobilizzazioni materiali	6.450.276
(+)	ammortamenti immobilizzazioni immateriali	566.835
	Ammortamenti	13.946.153
(-)	Utilizzo finanziamenti per investimenti	-13.703.931
(-)	Utilizzo fondi riserva: investimenti, incentivi al personale, successioni e donaz., plusvalenze da reinvestire	
	utilizzo contributi in c/capitale e fondi riserva	-13.703.931
(+)	accantonamenti SUMAI	0
(-)	pagamenti SUMAI	0
(+)	accantonamenti TFR	0
(-)	pagamenti TFR	0
	Premio operosità medici SUMAI + TFR	0
(+/-)	Rivalutazioni/svalutazioni di attività finanziarie	0
(+)	accantonamenti a fondi svalutazioni	0
(-)	utilizzo fondi svalutazioni*	0
	Fondi svalutazione di attività	0
(+)	accantonamenti a fondi per rischi e oneri	10.398.847
(-)	utilizzo fondi per rischi e oneri	-5.646.757
	Fondo per rischi ed oneri futuri	4.752.090
	TOTALE Flusso di CCN della gestione corrente	-37.583.333
(+)(-)	aumento/diminuzione debiti verso regione e provincia autonoma, esclusa la variazione relativa a debiti per acquisto di beni strumentali	-3.220
(+)(-)	aumento/diminuzione debiti verso comune	0
(+)(-)	aumento/diminuzione debiti verso aziende sanitarie pubbliche	1.479.216
(+)(-)	aumento/diminuzione debiti verso arpa	0
(+)(-)	aumento/diminuzione debiti verso fornitori	-31.410.038
(+)(-)	aumento/diminuzione debiti tributari	-117.888
(+)(-)	aumento/diminuzione debiti verso istituti di previdenza	133.593
(+)(-)	aumento/diminuzione altri debiti	-1.373.536
(+)(-)	aumento/diminuzione debiti (escl forn di immob e C/C bancari e istituto tesoriere)	-31.291.874
(+)(-)	aumento/diminuzione ratei e risconti passivi	1.079.396
(+)(-)	diminuzione/aumento crediti parte corrente v/stato quote indistinte	
(+)(-)	diminuzione/aumento crediti parte corrente v/stato quote vincolate	
(+)(-)	diminuzione/aumento crediti parte corrente v/Regione per gettito addizionali Irpef e Irap	
(+)(-)	diminuzione/aumento crediti parte corrente v/Regione per partecipazioni regioni a statuto speciale	
(+)(-)	diminuzione/aumento crediti parte corrente v/Regione - vincolate per partecipazioni regioni a statuto speciale	
(+)(-)	diminuzione/aumento crediti parte corrente v/Regione -gettito fiscalità regionale	
(+)(-)	diminuzione/aumento crediti parte corrente v/Regione - altri contributi extrafondo	
(+)(-)	diminuzione/aumento crediti parte corrente v/Regione	-40.948
(+)(-)	diminuzione/aumento crediti parte corrente v/Comune	0
(+)(-)	diminuzione/aumento crediti parte corrente v/Asl-Ao	-279.865
(+)(-)	diminuzione/aumento crediti parte corrente v/ARPA	0
(+)(-)	diminuzione/aumento crediti parte corrente v/Erario	25.483
(+)(-)	diminuzione/aumento crediti parte corrente v/Altri	265.288
(+)(-)	diminuzione/aumento di crediti	-30.042
(+)(-)	diminuzione/aumento del magazzino	-313.514
(+)(-)	diminuzione/aumento di acconti a fornitori per magazzino	
(+)(-)	diminuzione/aumento rimanenze	-313.514
(+)(-)	diminuzione/aumento ratei e risconti attivi	37.495
	A - Totale operazioni di gestione reddituale	-68.101.872
ATTIVITÀ DI INVESTIMENTO		
(-)	Acquisto costi di impianto e di ampliamento	
(-)	Acquisto costi di ricerca e sviluppo	
(-)	Acquisto Diritti di brevetto e diritti di utilizzazione delle opere d'ingegno	
(-)	Acquisto immobilizzazioni immateriali in corso	
(-)	Acquisto altre immobilizzazioni immateriali	
(-)	Acquisto Immobilizzazioni Immateriali	-28.905



(+)	Valore netto contabile costi di impianto e di ampliamento dismessi	0
(+)	Valore netto contabile costi di ricerca e sviluppo dismessi	0
(+)	Valore netto contabile Diritti di brevetto e diritti di utilizzazione delle opere d'ingegno dismessi	0
(+)	Valore netto contabile immobilizzazioni immateriali in corso dismesse	0
(+)	Valore netto contabile altre immobilizzazioni immateriali dismesse	0
(+)	Valore netto contabile Immobilizzazioni Immateriali dismesse	0
(-)	Acquisto terreni	
(-)	Acquisto fabbricati	
(-)	Acquisto impianti e macchinari	
(-)	Acquisto attrezzature sanitarie e scientifiche	
(-)	Acquisto mobili e arredi	
(-)	Acquisto automezzi	
(-)	Acquisto altri beni materiali	
(-)	Acquisto Immobilizzazioni Materiali	-2.948.523
(+)	Valore netto contabile terreni dismessi	
(+)	Valore netto contabile fabbricati dismessi	
(+)	Valore netto contabile impianti e macchinari dismessi	
(+)	Valore netto contabile attrezzature sanitarie e scientifiche dismesse	
(+)	Valore netto contabile mobili e arredi dismessi	
(+)	Valore netto contabile automezzi dismessi	
(+)	Valore netto contabile altri beni materiali dismessi	
(+)	Valore netto contabile Immobilizzazioni Materiali dismesse	0
(-)	Acquisto crediti finanziari	
(-)	Acquisto titoli	
(-)	Acquisto Immobilizzazioni Finanziarie	0
(+)	Valore netto contabile crediti finanziari dismessi	
(+)	Valore netto contabile titoli dismessi	
(+)	Valore netto contabile Immobilizzazioni Finanziarie dismesse	0
(+/-)	Aumento/Diminuzione debiti v/fornitori di immobilizzazioni	0
B - Totale attività di investimento		-2.977.428
ATTIVITÀ DI FINANZIAMENTO		
(+)/(-)	diminuzione/aumento crediti vs Stato (finanziamenti per investimenti)	975.466
(+)/(-)	diminuzione/aumento crediti vs Regione (finanziamenti per investimenti)	452.442
(+)/(-)	diminuzione/aumento crediti vs Regione (aumento fondo di dotazione)	
(+)/(-)	diminuzione/aumento crediti vs Regione (ripiano perdite)	
(+)/(-)	diminuzione/aumento crediti vs Regione (copertura debiti al 31.12.2005)	0
(+)	aumento fondo di dotazione	2.825.000
(+)	aumento contributi in c/capitale da regione e da altri	67.618.250
(+)/(-)	altri aumenti/diminuzioni al patrimonio netto*	
(+)/(-)	aumenti/diminuzioni nette contabili al patrimonio netto	70.443.250
(+)/(-)	aumento/diminuzione debiti C/C bancari e istituto tesoriere*	-791.892
(+)	assunzione nuovi mutui*	0
(-)	mutui quota capitale rimborsata	0
C - Totale attività di finanziamento		71.079.266
FLUSSO DI CASSA COMPLESSIVO (A+B+C)		-34
Delta liquidità tra inizio e fine esercizio (al netto dei conti bancari passivi)		-34
Squadratura tra il valore delle disponibilità liquide nello SP e il valore del flusso di cassa complessivo		0



ALLEGATO 4
RELAZIONE SULLA GESTIONE

RELAZIONE DEL DIRETTORE GENERALE
"Bilancio Esercizio 2014"

INDICE

1	PREMESSA	4
2	IL CONTESTO ESTERNO	7
2.1	QUADRO GENERALE.....	7
2.2	L'ATTRATTIVITA': LA MOBILITA' ATTIVA EXTRAREGIONALE.....	8
	IL CONTESTO INTERNO.....	11
2.3	IL MODELLO ORGANIZZATIVO VIGENTE	12
2.4	LA DOTAZIONE ORGANICA (PERSONALE DIPENDENTE).....	14
2.5	GLI OBIETTIVI -AZIONI IN ADEMPIMENTO DEI DECRETI DEL COMMISSARIO AD ACTA 148 DEL 29 APRILE 2014 E 244 DEL 24 LUGLIO 2014	15
3	ASPETTI RILEVANTI DELLA GESTIONE	17
3.1	IL COSTO DEL PERSONALE.....	18
3.2	LA GESTIONE DEGLI IMMOBILI E DEL PARCO TECNOLOGICO.....	19
3.2.1	<i>Il patrimonio Immobiliare degli IFO</i>	<i>19</i>
3.3	Il Parco Tecnologico	22
3.3.1	<i>La gestione dei finanziamenti</i>	<i>23</i>
3.4	LA GESTIONE DEGLI ACQUISTI DI BENI E SERVIZI.....	25
3.4.1	<i>Servizi economici e sanitari</i>	<i>25</i>
3.4.2	<i>Costi dei farmaci per trattamenti oncologici e dermatologici</i>	<i>26</i>
3.5	LA GESTIONE DELL' INFORMATION TECHNOLOGY (IT)	27
3.6	IL CONTROLLO DI GESTIONE	28
4	L'OFFERTA SANITARIA, LE PRESTAZIONI ED I RISULTATI.....	31
4.1	IL GOVERNO DELLA PRODUZIONE	31
4.2	L'OFFERTA SANITARIA	32
4.3	LE PRESTAZIONI ED I RISULTATI DELL'ATTIVITÀ OSPEDALIERA.....	35
4.4	LE PRESTAZIONI ED I RISULTATI DELL'ATTIVITÀ AMBULATORIALE	57
4.5	LA LIBERA PROFESSIONE	61
5	LA RICERCA.....	66
5.1	ISTITUTO SAN GALLICANO.....	66
5.2	ISTITUTO REGINA ELENA	69
6	LA GESTIONE ECONOMICA – FINANZIARIA	81

M MB

6.1	SINTESI DEL BILANCIO E RELAZIONE SUL GRADO DI RAGGIUNGIMENTO DEGLI OBIETTIVI ECONOMICO – FINANZIARI	81
6.2	Sintesi delle variazioni di valore	83
6.3	Andamenti voci di bilancio nell'ultimo triennio (2012 – 2013 - 2014)	85
6.4	BILANCIO SEZIONALE DELLA RICERCA ANNO 2014	90
6.5	IL MODELLO LA.....	93
6.6	FATTI DI RILIEVO INTERVENUTI DOPO LA CHIUSURA DELL'ESERCIZIO	94
6.7	LE AZIONI CORRETTIVE EX ART. 19 L.R. 45/96	94
6.8	PREVISIONE RIDUZIONE RISULTATO NEGATIVO DI ESERCIZIO	94



1 PREMESSA

Gli Istituti Fisioterapici Ospitalieri (IFO), in adempimento alle disposizioni dell'art. 26 del D.lgs 23 giugno 2011 n. 118 e alla richiesta della Regione Lazio di cui alla nota prot. Regione Lazio n. 211591 del 17/04/2015 e s.m.i., hanno predisposto il Bilancio d'Esercizio anno 2014 secondo i principi e le direttive nazionali e regionali di riferimento.

La presente relazione sulla gestione del Commissario Straordinario, che correda il bilancio di esercizio riferito all'anno 2014, è redatta secondo le disposizioni del Decreto Legislativo 118/2011 e, per quanto difformemente previsto dallo stesso Decreto, dagli articoli del Codice Civile e dai Principi Contabili Nazionali (OIC).

Tale documento, pertanto, contiene tutte le informazioni minimali richieste dal Decreto Legislativo 118/2011 e fornisce, inoltre, le ulteriori informazioni che sono ritenute necessarie per dare una rappresentazione approfondita sulla gestione riferita all'esercizio 2014.

Nella relazione, dopo la descrizione del contesto esterno ed interno, vengono rappresentati oltre alle risultanze riferite all'offerta delle prestazioni e alla specifica attività di ricerca degli Istituti Regina Elena (IRE) e San Gallicano (ISG), gli aspetti rilevanti della gestione con approfondimento degli ambiti economico - finanziari e peculiari degli Istituti stessi.

Per quanto concerne il governo aziendale occorre rilevare che a far data dal 9 aprile 2014, per scadenza di mandato, il Direttore Generale Prof. Lucio Capurso è stato sostituito dal Commissario Straordinario Dott. Fulvio Moirano con decreto del Presidente della Regione Lazio n. T00099. Dal 28 luglio 2014, a seguito delle dimissioni del Dottor Fulvio Moirano, con decreto n. T00237, è stati quindi nominato il Dottor Valerio Fabio Alberti.

Il Commissariamento degli Istituti e la relativa nomina del Commissario sono conseguenza degli adempimenti dei Piani Operativi Regionali che prevedono nell'ambito dell'offerta sanitaria l'accorpamento degli IRCCS Istituti Fisioterapici Ospitalieri con IRCCS Spallanzani.



I Programmi Operativi per gli anni 2013 – 2015 della Regione Lazio hanno infatti previsto, nell'ambito delle principali operazioni sulla rete di offerta sanitaria, *l'accorpamento degli IRCCS "IRE – ISG (IFO)" con l'IRCCS "Lazzaro Spallanzani" (INMI) e la conseguente istituzione di una unica Direzione Generale, Sanitaria ed Amministrativa mantenendo separate le tre Direzioni Scientifiche al fine della garanzia della specificità degli stessi.*

Il Direttore Generale, al momento il Commissario pro-tempore dei tre IRCCS, ha quindi predisposto, in ottemperanza alle disposizioni regionali DCA n.251/2014 e DCA n. 259/2014, un Regolamento di Organizzazione e Funzionamento (ROF) dei tre IRCCS IRE – ISG ed INMI accorpati, previo parere dei rispettivi Collegi di Direzione e previa informazione delle Organizzazioni Sindacali, osservando, ove possibile, le predette linee guida.

Successivamente, con DCA n. 454 del 22.12.2014 la Regione Lazio ha ritenuto opportuno, nelle more del processo di accorpamento ancora in fase istruttoria, prevedere la redazione di due Piani Strategici distinti e di due Atti Aziendali distinti per gli IRCCS "IRE – ISG" e "L. Spallanzani".

Ferma restando l'autonomia, l'indipendenza e l'immagine individuale dei singoli Istituti, le scelte organizzative adottate dai due istituti agevoleranno il conseguimento di un ulteriore progresso nelle specifiche discipline, consolidandone la competitività a livello nazionale e alimentando la propensione all'eccellenza.

MS *ms*

IL CONTESTO ESTERNO

AP MS

2 IL CONTESTO ESTERNO

2.1 QUADRO GENERALE

Gli Istituti Fisioterapici Ospitalieri - IFO sono un ente di diritto pubblico chiamato a gestire due realtà di rilievo regionale e nazionale: l'Istituto Nazionale Tumori Regina Elena e l'Istituto Dermatologico San Gallicano, entrambi riconosciuti Istituti di ricovero e cura a carattere scientifico (IRCCS) dal 1939.

La missione strategica degli Istituti è quella di perseguire, secondo standard di eccellenza, finalità di ricerca, prevalentemente clinica e traslazionale, unitamente a prestazioni di ricovero e cura di alta specialità (D.L.vo 16 ottobre 2003, n. 288). Ciò significa dare una risposta adeguata ai bisogni di salute della popolazione in campo oncologico e dermatologico, non solo in termini di prestazioni diagnostiche terapeutiche, ma anche in termini di ricerca, prevenzione e diagnosi precoce dei tumori, consolidando al proprio interno competenze professionali, scientifiche e risorse tecnologiche di eccellenza, integrate armonicamente con le altre strutture che nel contesto regionale, nazionale ed internazionale operano negli specifici campi, in una logica di complementarità di ruoli e di continuità assistenziale.

La Ricerca Traslazionale si è dimostrata essere uno strumento potentissimo di sostegno per l'attività clinica, con la quale deve essere strettamente correlata. Infatti è assolutamente necessario abbattere le barriere fra ricerca di base e ricerca clinica, che rendono estremamente difficile il "trasporto" di nuove conoscenze di base ai clinici e viceversa.

Gli Istituti hanno assunto il ruolo di centri di riferimento regionale in virtù di condizioni favorevoli allo sviluppo armonico di nuove conoscenze e competenze tecnologiche per una reale osmosi nei confronti delle altre strutture e degli altri centri di riferimento nel settore delle patologie neoplastiche e dermatologiche a livello nazionale ed internazionale, inseriti in legame strategico con la Regione Lazio, il Ministero della Salute (ISS e CNR), il Ministero dell'Istruzione, dell'Università e della Ricerca.

La visione strategica dell'Istituto è rivolta a consolidare un sistema organizzativo capace di supportare caratteristiche di appropriatezza, di tempestività, di efficacia, di adeguatezza e di qualità dei servizi offerti ai cittadini rispetto ai loro bisogni ed attese.

La definizione di specifici percorsi assistenziali e di umanizzazione delle cure è considerata il presupposto irrinunciabile di "Buona Qualità dell'assistenza", realizzata attraverso la

M MB

presa in carico del paziente oncologico durante tutte le fasi della malattia e nella piena integrazione degli interventi diagnostici, delle terapie Chirurgiche, Mediche, Radioterapiche e di Medicina Nucleare, con gli interventi di umanizzazione delle cure. Riteniamo di definire il grado di eccellenza dei nostri Istituti, proprio rispetto all'equilibrio tra la capacità di esprimere ricerca, assistenza, prevenzione di altissimo livello e quella di farsi carico, in misura direttamente proporzionale, dei bisogni inespressi dei nostri assistiti.

In tale ambito si inserisce pertanto a pieno titolo l'attività clinico assistenziale dell'Istituto Regina Elena e dell'Istituto San Gallicano, come Istituti il cui interesse scientifico e clinico - assistenziale è focalizzato oltre che sulla prevenzione, anche e soprattutto sulla diagnosi e cura delle patologie oncologiche e dermatologiche.

2.2 L'ATTRATTIVITA': LA MOBILITA' ATTIVA EXTRAREGIONALE

L'assoluta rilevanza dell'attività svolta e dell'attrattività a livello nazionale trova un significativo riconoscimento dall'analisi dei seguenti dati. In particolare, i dati P.Re.Val.E 2013 (Programma Regionale di Valutazione degli Esiti degli interventi sanitari) curato dal Dipartimento di Epidemiologia del Servizio Sanitario Regionale del Lazio) evidenziano che, in termini di volumi, la percentuale di mobilità attiva per l'IRE relativa al totale dei ricoveri dei non residenti equivale al 19% rispetto al 12,9% del complesso delle strutture sanitarie della Regione Lazio. In particolare, le percentuali più elevate si rilevano per gli interventi chirurgici di:

- Tumore maligno (TM) dello stomaco (25% vs. 15,1%)
- Tumore maligno del colon (21,2% vs. 10,4%)
- Tumore maligno della mammella (11,8% vs. 8,5%)
- Tumore maligno della prostata (33,3% vs. 16,2%)
- Tumore maligno del rene (31,7% vs. 15,3%)
- Tumore maligno della vescica (28,3% vs. 15,9%)
- Tumore maligno del retto (18,6% vs. 14,4%)

A livello della graduatoria delle strutture sanitarie della Regione Lazio per numero di ricoveri, l'IRE si attesta alle seguenti posizioni:

- Intervento chirurgico per TM mammella: 2°
- Intervento chirurgico per TM utero: 2°
- Intervento chirurgico per TM polmone: 4°
- Intervento chirurgico per TM retto: 4°
- Intervento chirurgico per TM stomaco: 4°
- Intervento chirurgico per TM fegato: 4°
- Intervento chirurgico per TM rene: 1°
- Intervento chirurgico per TM prostata: 1°

- Intervento chirurgico per TM vescica: 1°
- Intervento chirurgico per tumore (maligno e non) cerebrale: 3°
- Intervento chirurgico per TM tiroide: 6°

Per la UOC di Otorinolaringoiatria, è stato preso in esame solo il TM della tiroide, non considerando tutte le altre neoplasie del distretto cervico-facciale. Anche l'Ortopedia non compare poiché le neoplasie dell'osso e dei tessuti molli non vengono trattate nel P.Re.Val.E, nonostante sia l'unica struttura di riferimento per l'ortopedia oncologica del Lazio e delle altre regioni del centro e del meridione d'Italia, con oltre 4000 accessi/anno e la quasi totalità dei pazienti affetti da tumori rari. L'Ortopedia IRE è infatti riconosciuta e certificata ufficialmente dalla Società Italiana di Osteoncologia per i requisiti di eccellenza nella cura dei sarcomi dell'osso, dei tessuti molli e viscerali - che ogni anno in Italia colpiscono in media 6000 persone -, e delle lesioni secondarie dello scheletro. I parametri di qualità vanno dal livello delle cure al numero dei pazienti presi in carico ogni anno, dalla multidisciplinarietà del trattamento fino all'organizzazione dei percorsi clinico - assistenziali.

Inoltre, per quanto riguarda l'ambito medico

- UOC di Ematologia:
 - la maggior parte dei pazienti viene trattata nell'ambito di protocolli di studio clinici afferenti a gruppi cooperativi nazionali ed internazionali (GIMEMA, EORTC, GITMO, EBMT, NHCSG).
 - le principali linee di ricerca si incentrano sulla valutazione di nuovi farmaci, nuove combinazioni, e nuove strategie terapeutiche di trattamento integrato.
 - in particolare, per la ricerca clinica, sono attivi protocolli terapeutici nazionali ed internazionali per il trattamento delle leucemie acute, dei linfomi, dei mielomi, delle leucemie croniche e delle sindromi mielodisplastiche e di trapianto di cellule staminali con regime di condizionamento non mieloablativo in pazienti affetti da patologie ematologiche e da tumori solidi.
- UOC di Oncologia Medica:
 - la dotazione dei posti letto prevista dal regolamento regionale contempla due UOC altamente funzionanti (A e B) che eseguono in media 2000 ricoveri ordinari annui
 - Le Oncologie svolgono attività di trattamento e ricerca nei tumori solidi, in particolare tumori gastrointestinali, polmonari, mammari, ginecologici e melanomi. Si utilizzano sia modulatori dell'attività biologica e farmaci con bersagli biologici specifici sulle diverse neoplasie che farmaci ad attività antitumorale tradizionale, si adottano di preferenza regimi che abbiano un'efficacia ottimale pur permettendo una qualità di vita accettabile, come i regimi infusionali. In tal senso sono attivi protocolli di studio orientati nei confronti delle singole patologie.

IL CONTESTO INTERNO

W MB

IL CONTESTO INTERNO

La specificità degli Istituti Fisioterapici Ospitalieri non è frutto di una sorta di autovalutazione, ma discende direttamente dalla vigente normativa che espressamente definisce *gli IRCCS quali enti pubblici dipendenti dalla Regione a rilevanza nazionale che svolgono, secondo indicatori di eccellenza, funzioni di alta specialità relative alla ricerca biomedica, alle prestazioni assistenziali ed alla formazione.*

Ambiti di attività specifici dell'Ente sono anche riconosciuti a livello regionale come centri di riferimento e sottolineano maggiormente la peculiarità dell'Ente.

Ne deriva che l'andamento delle perdite di esercizio degli ultimi anni evidenzia un disavanzo ormai storicizzato, sul quale la Direzione Strategica degli IFO può incidere in modo parziale.

Le ragioni principali dei costi maggiori sostenuti dalle strutture che effettuano in modo sistematico e diffuso attività di ricerca correlata alla clinica derivano:

1. dal tempo e dalle risorse che il personale sanitario, ed in particolare il personale medico, deve dedicare a tali attività;
2. dal maggiore ricorso a prestazioni complesse irrinunciabili;
3. dalla necessità di applicare rigidi protocolli per la diagnosi, la terapia ed il follow-up dei pazienti.

Questi costi non sono compensati né dalle attuali modalità di distribuzione delle risorse che finanziano la ricerca, né dall'attuale sistema di remunerazione delle prestazioni sanitarie ed in particolare quelle ospedaliere.

Tale *specificità* in sede di remunerazione e di riconoscimento dei maggiori costi legati all'attività di ricerca correlata non viene riconosciuta.

Inoltre la *mission* monotematica degli Istituti vincola la stessa attività che deve necessariamente incentrarsi sulla patologia di riferimento. Ne è evidente conseguenza che le *performance* dei nostri Istituti richiedono standard di valutazione e quindi di finanziamento, che ne tengano conto.

Si auspica quindi che venga realizzato, come prospettato nelle linee programmatiche Regionali, un 'Sistema di Valutazione' in particolare in merito alla verifica della appropriatezza delle prescrizioni ed alla qualità dell'offerta assistenziale, coinvolgendo il più possibile esperti delle varie realtà sanitarie della Regione Lazio che potrebbero sicuramente fornire valido supporto e *know-how* al lavoro dei tecnici dell'Assessorato

2.3 IL MODELLO ORGANIZZATIVO VIGENTE

Come detto in premessa nel corso del 2014 si è dato attuazione alle disposizioni regionali di revisione dell'Atto Aziendale, processo conclusosi nei primi mesi del 2015. Nelle more dell'adozione del nuovo Atto Aziendale di cui alla delibera n. 232 del 14 aprile 2015, si riporta di seguito l'organizzazione vigente nel 2014 come da delibera n. 256 del 27 marzo 2013. Tale delibera, sostanzialmente, dopo una ricognizione degli atti adottati in materia negli ultimi dieci anni ed in assenza dell'Atto Aziendale ha preso atto dell'esistente assetto organizzativo e delle relative articolazioni strutturali dell'Ente, come da tabella di seguito rappresentata.

Tabella Organizzazione allegato delibera 256/2013

Direzione Scientifica	IRE/ISG	UOS Gestione Amministrativa delle sperimentazioni cliniche	
		UOC Servizio Amministrativo della Ricerca (SAR)	
	IRE	UOC Oncologia Sperimentale	UOS Traduzione del Segnale e Nuovi Farmaci Mi
			UOS Immunologia e Immunoterapia dei Tumori
			UOS Oncogenomica
		UOS Modelli Preclinici Oncologici	
Direzione Sanitaria Aziendale		UOC Serv.Dipart.Prof.San.Inferm.,Riabil.Tec.	
		UOC Direzione Sanitaria I.S.G.	
		UOC Direzione Sanitaria I.R.E.	
			UOS Ufficio Autonomo File F e farmacovigilanza
			UOS Epidemiologia
		UOS SIO	
Direzione Generale		UOS Comunicazione e URP	
		UOS Atti deliberativi	
		UOS Pianificazione, Programmazione e Controllo	
		UOS Servizio Prevenzione e Protezione	
		UOS Informatica	
		UOS Ufficio Formazione IFO	
Direzione Amministrativa			
		UOC Affari Generali	
		UOC Risorse Umane	
		UOC Risorse Economiche	
		UOC Acquisizione Beni e Servizi	
		UOC Tecnica e Ingegneria Clinica	
			UOS ingegneria clinica IFO
		UOC Assicurazioni e contenzioso	
		UOS Nucleo Ispettivo	

DIPARTIMENTO/DIREZIONE	U.O.C. / U.O.S.D.	U.O.S.
Dipartimento di Neuroscienze e Patologia Cervico-Facciale	UOC Otorinolaringoiatria (cerv.facc.)	
	UOC Neurochirurgia	UOS CHIRURGIA STEREOFASICA E TERAPIA FOCO REGIONALE INTEGRATA UOS CHIRURGIA VERTEBRALE UOS CHIRURGIA IPOFISIARIA
	UOSD Neurologia	
Dipartimento Area Critica	UOC Anestesia IFO	
	UOC Rianim, Terapia Intensiva Ter. Dolore e Cure Pall	UOS EMERGENZE INTRAOSPEDALIERE UOS SISTEMI INFUSIONALI COMPLETAMENTE IMPIANTABILI
	UOSD Cardiologia	
Dipartimento Chirurgia Oncologica	UOSD Fisopatologia Respiratoria	
	UOC Chirurgia Generale "A" (Mammella)	
	UOC Chir. Generale "B" (Ind. Digestivo)	
	UOC Chir. Generale Epato bilio pancreatico	
	UOC Chirurgia Plastica Ricostruttiva	
	UOC Chirurgia Toracica	
	UOS VIDEOTORACOSCOPIA UOS ENDOSCOPIA TORACICA	
Dipartimento di Oncologia Medica	UOC Oncologia Medica "A" F. Calabresi	UOS ATTIVITA' AMBULATORIALE RELATIVA AI TRATTAMENTI DI ENDOCRINO TERAPIA DEI CARCINOMA DEL POLMONE UOS ATTIVITA' AMBULATORIALE RELATIVA AL CARCINOMA MAMMARIO UOS ATTIVITA' AMBULATORIALE RELATIVA AI TUMORI GINECOLOGICI UOS ATTIVITA' AMBULATORIALE DELLE NEOPLASIE DELL'APPARATO GASTROENTERICO UOS AMBULATORIO DEI TUMORI DELLA UOS AMBULATORIO DELLE NEOPLASIE DELL'APPARATO GASTROENTERICO
	UOC Oncologia Medica "B" C. Gallo Curcio	UOS ATTIVITA' RELATIVA AI SARCOMI DEI TESSUTI MOLLI ED AL MELANOMA UOS GLI STORNI ATTIVITA' DI OSPEDALIZZAZIONE DIURNA UOS ATTIVITA' AMBULATORIALE RELATIVA AI TUMORI GASTROINTESTINALI UOS ATTIVITA' AMBULATORIALE RELATIVA AL CARCINOMA POLMONARE UOS ATTIVITA' AMBULATORIALE RELATIVA AI TUMORI ENDOCRINI E GINECOLOGICI UOS ATTIVITA' AMBULATORIALE RELATIVA AL CARCINOMA MAMMARIO
	UOC Radioterapia	
	UOC Ematologia	
	UOC Anatomia Istol. Patol. Citodiagnost.	
	UOC Medicina Nucleare	UOS REPARTO DI TERAPIA RADIONUCLIDICA
	UOC Radiologia e Diagnostica per immag.	UOS ANGIOGRAFIA E RADIOLOGIA INTERVENTISTICA IRE UOS RADIOLOGIA TORACICA IRE UOS DIAGNOSTICA E SENOLOGIA PER IMMAGINI UOS RADIOLOGIA UROLOGICA E GINECOLOGICA UOS DIAGNOSTICA MINI INVASIVA DELLA FARNINGIA IRE UOS NEURORADIOLOGIA IRE
	UOSD Patologia Clinica	
	UOSD Endoscopia Digestiva	
	UOSD Endocrinologia	
Dipartimento Clinico Sperimentale di Dermatologia Oncologica	UOC Chirurgia Plastica Ricostruttiva	UOS DAY SURGERY CHIRURGIA PLASTICA
	UOC Dermatologia Oncologica	UOS DIAGNOSTICA TERAPEUTICA PER PRE CANCROSI E CARCINOMI CUTANEI
	UOC Lab. Fisopatologia Cutanea	UOS LABORATORIO DI BIOLOGIA CELLULARE E MOLE UOS FARMACOLOGIA CUTANEA
Dipartimento Clinico Sperimentale di Dermatologia Infiammatoria ed Immunoinfettivologica	UOSD Diagnostiche Microscopiche Ultr.	
	UOSD Anestesia ISG	
	UOSD Prevenzione e Promozione salute in ambito Dermatologico	
	UOC Dermatologia Clinica	UOS DIAGNOSTICHE NON INVASIVE UOS DERMATOLOGIA PEDIATRICA
	UOC Medicine Immig. Turis. e Derm. Tropic.	UOS MEDICINA PREVENTIVA DELLE MIGRAZIONI UOS MEDICINA PREVENTIVA DEL TURISMO
	UOC Patologia Clinica e Microbiologia ISG	UOS DIAGNOSTICHE ALLERGOLOGICHE IN VITRO UOS DIAGNOSTICHE DI BIOLOGIA MOLECOLARE E SIEROLOGIA INFETTIVologica UOS DIAGNOSTICHE IMMUNOLOGICHE UOS DIAGNOSTICHE MICROBIOLOGICHE
	UOC Dermat. infettiva (AIDS III Liv-MST)	UOS MALATTIA HIV/AIDS
	UOSD Dermatologia infiammatoria ed allergologica	UOS FOTOTERAPIA
	UOSD Laboratorio Porfiria	
	UOSD Radiologia e diagnostica	
Dipartimento Servizi Aziendali	UOC Servizio di Farmacia	
	UOC Lab. di Fisica Medica e Sistemi Esperti	
	UOSD Servizio di Biometria e Statistica	
	UOSD SAFU	
	UOSD Servizio Psicologia	UOS Centro trasfusione

M
mg

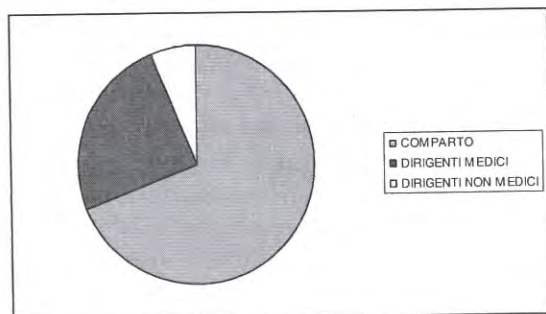
2.4 LA DOTAZIONE ORGANICA (PERSONALE DIPENDENTE)

I nostri Istituti soffrono ormai da anni di carenze di personale sanitario.

In assenza di deroghe da parte della Regione Lazio per l'assunzione del personale gli IFO hanno continuato ad avvalersi per quanto riguarda la Dirigenza medica di personale cosiddetto precario a seguito di disposizione in tal senso pervenute dalla Regione. Per quanto riguarda invece il personale di comparto, nello specifico infermieri e tecnici di laboratorio e di radiologia, l'Ente si è dovuto principalmente avvalere di società esterne per non interrompere attività assistenziali di primaria rilevanza. Le carenze descritte impediscono in alcuni settori, in particolare quelli chirurgici, di incrementare la produttività e con essa i ricavi che potrebbero consentire di diminuire il margine.

Tab.1. Unità di personale dipendente e altro personale

<i>Personale dipendente al 31/12/2014</i>	
COMPARTO	692
A TEMPO DETERMINATO	10
A TEMPO DETERMINATO (Supplente)	0
A TEMPO INDETERMINATO	682
DIRIGENTI MEDICI	249
A TEMPO DETERMINATO	6
A TEMPO INDETERMINATO	249
DIRIGENTI NON MEDICI	60
DIRIGENTI SANITARI A TEMPO DETERMINATO	1
DIRIGENTI SANITARI A TEMPO INDETERMINATO	45
DIRIGENTI RUOLO TECNICO A TEMPO INDETERMINATO	4
DIRIGENTI RUOLO PROFESSIONALE A TEMPO DETERMINATO	1
DIRIGENTI RUOLO PROFESSIONALE A TEMPO INDETERMINATO	2
DIRIGENTI AMMINISTRATIVI A TEMPO DETERMINATO	1
DIRIGENTI AMMINISTRATIVI A TEMPO INDETERMINATO	6
Totale complessivo	1001



M
ms

**2.5 GLI OBIETTIVI -AZIONI IN ADEMPIMENTO DEI DECRETI DEL
COMMISSARIO AD ACTA 148 DEL 29 APRILE 2014 E 244 DEL 24
LUGLIO 2014**

In coerenza con le disposizioni regionali, l'IFO ha dato attuazione agli obiettivi assegnati alla Direzione Generale e, nel Piano della Performance, ha rappresentato attraverso l'albero della performance i collegamenti tra la mission aziendale, le aree strategiche, definite sulla base degli indirizzi nazionali di riferimento.

Dalle aree strategiche ha declinato gli obiettivi strategici e successivamente gli obiettivi operativi per i quali verranno poste in essere le azioni da parte degli operatori aziendali. L'albero della performance è l'elemento fondante del Piano in quanto attraverso la sua descrizione ed in particolare la sua rappresentazione grafica si intende sinteticamente rappresentare le dimensioni del processo e la loro relazione.

Per l'IFO l'albero della performance è rappresentato nella figura seguente.

A. Governo clinico	B. Governo economico	C. Governo dell'organizzazione, della qualità e delle tecnologie	D. Governo dei rapporti con l'utenza
Macro Obiettivi Strategici			
A1. Riordino della Rete Ospedaliera e della Rete Laboratoristica	B1. Controlli	C1. Sviluppo progetti tecnico gestionali	D1. Governance
A2. Donazione d'organi	B2. Procedure di acquisto e Investimenti	C2. Sviluppo ed implementazione dotazioni tecnologiche	D2. Legalità e trasparenza
A3. Liste di attesa	B3. Mobilità sanitaria internazionale	C3. Formazione	
A4. Riorganizzazione dell'attività di ricovero e potenziamento attività di ricerca traslazionale (Ob. DG O)	B4. Equilibrio economico/finanziario		
A5. Miglioramento appropriatezza e qualità	B5. Spesa farmaceutica		
	B6. Personale		

Gli obiettivi sono pertanto stati inseriti nel ciclo della performance ed il raggiungimento degli stessi verrà rappresentato nella Relazione sulla performance per l'anno 2014 che, come previsto dalle disposizioni vigenti, sarà completata entro il mese di giugno.

W mb

ASPETTI RILEVANTI DELLA GESTIONE

MS
ms

3 ASPETTI RILEVANTI DELLA GESTIONE

Le Direzioni degli Istituti Fisioterapici Ospitalieri e gli operatori dell'Ente a vario titolo impegnati, nel corso della gestione anno 2013, hanno perseguito gli obiettivi e gli interventi definiti nei Piani Operativi Regionali, nonché gli adempimenti richiesti dalle normative emanate dal legislatore.

Nei paragrafi successivi vengono sinteticamente descritte le azioni relative agli aspetti rilevanti della gestione anno 2014.

Occorre preliminarmente precisare che nel 2014 si è lavorato per il conseguimento di un "bollino di eccellenza" per l'Istituto Nazionale Tumori Regina Elena di Roma. Si tratta dell'accREDITAMENTO della **Organisation of European Cancer Institutes (Oeci)**, il network dei più importanti centri di ricerca e cura dei tumori in Europa, che raggruppa oltre 70 istituti.

Il 13 e 14 Aprile scorsi si è tenuta la visita del gruppo di Auditors. Da questa verifica sono emersi alcuni importanti aspetti.

I punti di forza sono risultati essere l'ampia varietà di specializzazione chirurgica, la grandissima sinergia tra clinica e ricerca, la prerogativa di essere uno dei pochi centri a livello internazionale a trattare una gran numero di malattie tumorali, comprese quelle rare, la Medicina Nucleare, soprattutto per i requisiti di clinical competence e di controllo qualitativo dei processi diagnostici, l'Ematologia e Trapianti, già accreditata all'eccellenza JACIE per la preparazione di cellule staminali volte ai trapianti, per l'attenzione alla centralità della Persona.

I prossimi step prevedono la presentazione da parte dell'Istituto Regina Elena di un piano di miglioramento, in seguito ad analisi dei punti di forza e di debolezza riscontrati. A metà settembre 2015 potrebbe arrivare la certificazione OECI valida cinque anni dalla data di rilascio.

MS *MS*

3.1 IL COSTO DEL PERSONALE

Sulla base delle disposizioni nazionali e regionali in materia e con particolare riferimento agli obiettivi assegnati al Direttore Generale con DCA 148/2014 e DCA 244/2014 si evidenziano, di seguito, alcuni dati rilevanti sulla gestione delle risorse umane ed il relativo costo.

La spesa per il personale nell'esercizio 2014 ha consentito di raggiungere l'obiettivo assegnato al Direttore Generale di *"rispetto degli obiettivi economico/finanziari definiti a livello regionale in sede di definizione dei bilanci di previsione - scostamento da obiettivi economici non superiore al 2%"*. A ciò si deve aggiungere che, per quanto riguarda il costo dei Co.co.co., la copertura del medesimo viene in massima parte effettuata attraverso finanziamenti ad hoc, finalizzati all'espletamento di attività di ricerca scientifica o di particolare rilievo quali ad esempio le attività relative alla Banca del Tessuto Muscolo Scheletrico o la Banca del Tessuto Ovarico con finanziamento dedicato.

Per quanto riguarda invece il garantire la *"corretta gestione dei fondi contrattuali, tenuto conto di quanto disposto con i P.O."*, con riferimento alla verifica della congruità del fondo con contestuale verifica della capienza rispetto alle competenze erogate, nel mese di maggio 2014 si è proceduto alla "Determinazione definitiva dei Fondi contrattuali anno 2013 e provvisoria per l'anno 2014. In particolare, è stata effettuata un'analisi dello speso dei fondi al fine della copertura del pagato anche in relazione alla loro consistenza. E' stato inoltre elaborato un report che ripartisce il pagato per ciascun fondo in relazione alla struttura di appartenenza del personale, suddiviso per qualifica. Occorre precisare che la consistenza dei fondi determinata verrà poi rivista in relazione alla relativa certificazione delle singole annualità, da parte della Regione.

Da rilevare, inoltre, l'impegno continuo nell'aggiornamento della sezione "Amministrazione Trasparente" del sito aziendale che ha consentito, tra l'altro, di posizionare il sito dell'IFO al primo posto dalla "Bussola per la trasparenza", presidio del Governo Italiano sull'applicazione delle regole per la trasparenza, come evidenziato nel link sottostante:

<http://www.magellanopa.it/bussola/page.aspx?s=classifica-aziende-ospedaliere&q=ixVnfcWe7DJHGKsdDUDI8wzRtqvrFMwGO4tZ9Ta84AQ=>

3.2 LA GESTIONE DEGLI IMMOBILI E DEL PARCO TECNOLOGICO

La gestione degli Immobili e delle apparecchiature comporta la gestione del patrimonio e del parco tecnologico e dal punto di vista amministrativo la gestione dei finanziamenti in conto capitale ed in conto esercizio dalla fase di progettazione, alla diverse fasi di collaudo e rendicontazione.

LA UOC Tecnica ed Ingegneria clinica con al suo interno la UOS di Ingegneria clinica IFO si occupa della completa gestione IFO.

3.2.1 Il patrimonio Immobiliare degli IFO

L'entità del patrimonio immobiliare degli Istituti si compone di più edifici:

- *Polo Oncologico*: il complesso degli edifici a servizio della struttura ospedaliera (acquisito nell'anno 2000) è ubicato in località Mostacciano tra il Grande Raccordo Anulare e le vie Fermo Ognibene e Via Elio Chianesi (a tal fine si veda l'allegata planimetria generale del Complesso); lo stato patrimoniale per complessivi 99.153 m², risulta essere il seguente:
 - o fabbricato con destinazioni d'uso residenziale composto da un piano interrato, una parte del quale attuale sede del locale tecnico del Centro Elaborazione Dati e da tre piani fuori terra ed annesso giardino, questi ultimi concessi in comodato d'uso per la durata di anni novantanove alla Fondazione Silvana Paolini, quale parte integrante del contratto di compravendita dell'intero complesso immobiliare a seguito di accordi intervenuti con la Regione Lazio ed il Ministero della Salute. Il fabbricato ha un passo carrabile direttamente su via Fermo Ognibene 25 ed è convenzionalmente denominato edificio 4 (superficie 880 m²).
 - o Due fabbricati con destinazione d'uso residenziale, attualmente adibiti per i piani fuori terra a uffici amministrativi di supporto e per la parte interrata suddivisi uno ad aule didattiche (Scuola Infermieri) e l'altro ad archivi e uffici amministrativi di supporto; i fabbricati sono denominati rispettivamente edifici 2 e 3 (superficie lorda 1.340 m²).



- Costruzione rurale di preesistenza architettonica, ristrutturato con annesso piccolo rustico, attualmente sede della Biblioteca Digitale e convenzionalmente denominato Edificio 1 (la superficie lorda è pari a 252 m²).
- Corpo ospedaliero costituito da più corpi a forma di anelli semicircolari con annessa Cappella a destinazione d'uso sanitario adibito a ambulatori, reparti di degenza, radiologie, laboratori clinici e di ricerca, day hospital, farmacia, spogliatoi, banca del tessuto muscolo scheletrico, blocco operatorio, terapia intensiva, uffici di supporto, uffici direzionali, cucina, mensa aziendale, deposito dei gas medicinali; convenzionalmente è denominato edificio 5, corpi A, B, C, D.
- Immobile con destinazione d'uso centrale tecnologica, partizionato al suo interno per accogliere la centrale termica, la centrale di riserva idrica, la centrale frigorifera, i gruppi elettrogeni, la centrale aria compressa e la cabina elettrica.
- Fabbricato accorpato al Complesso ospedaliero ristrutturato per attività congressuali, con bar interno ed uffici di supporto per l'attività di formazione.
- Un corpo di fabbrica interrato per due piani adibito a parcheggi con ingresso da Via Elio Chianesi per un totale di circa quattrocento posti auto.
- Due piccoli manufatti interni destinati a portinerie e servizio di vigilanza, uno all'ingresso principale di Via Elio Chianesi e l'altro all'ingresso per la logistica di Via Fermo Ognibene.
- Di recente acquisizione (21 luglio 2009) sono due piccoli fabbricati:
 - il primo è denominato "villa Perino" ed è composto da un piano interrato e due piani fuori terra, con annesso giardino e con accesso carrabile da Via Fermo Ognibene 27/29: la superficie lorda è pari a 1.140 m².
 - il secondo fabbricato, denominato "villino Monotti", si articola in un piano interrato e due piani fuori terra, con annesso giardino e con accesso carrabile da Via Elio Chianesi 3; è attualmente adibito ad uso uffici amministrativi (Servizio di Prevenzione e Protezione e U.O.C. Tecnica ed Ingegneria Clinica); la superficie lorda è pari a 760 m². L'utilizzo dell'intera area è subordinato alla realizzazione del progetto Top Implant per il quale oltre gli IFO sono coinvolti la Regione Lazio, l'Enea e l'Istituto Superiore di sanità.

– *Complesso Storico dell'Istituto San Gallicano*

Il fabbricato, sito nel quartiere Trastevere, è racchiuso tra Via di San Gallicano dove è presente l'ingresso principale, Via delle Fratte, Via dei Fienaroli, Via della Lungaretta ed infine Via dell'Arco di San Gallicano ed ha una superficie lorda di circa 19.100 m². Fino al trasferimento nella attuale sede di Mostacciano (agosto 2000), l'edificio ha ospitato lo storico e rinomato Istituto Dermatologico San Gallicano (I.R.C.C.S.).

L'edificio è composto da un piano interrato, un piano terra e due piani in elevazione; la proprietà è degli Istituti Fisioterapici Ospitalieri, che sulla base del Protocollo d'intesa (siglato in data 23 aprile 2003 ed approvato dal Ministero della Sanità) ne ha concesso una parte in comodato d'uso alla Comunità di Sant'Egidio per i propri fini istituzionali ed un'altra parte in convenzione con l'Istituto Nazionale per la Promozione della Salute delle Popolazioni Migranti (I.N.M.P.).

Per le restanti parti di proprietà degli IFO, si annoverano una parte del piano terra, la Farmacia ospedaliera esterna con vendita al pubblico ed al piano secondo l'alloggio delle Suore Ospedaliere della Misericordia che prestano assistenza e supporto per gli Istituti Fisioterapici Ospitalieri.

– *Appartamento in via Federico Ozanam 113*

La proprietà si trova nel quartiere Gianicolense Monteverde e sito al 4° piano di un palazzo; è stato acquisito tramite donazione; si compone di cinque vani più servizi e due balconi per complessivi 94 m². Attualmente libero e si attende autorizzazione regionale per procedere alla vendita nei modi di legge.

– *Appartamento Via Anton Da Noli 25*

La proprietà si trova nel quartiere San Paolo Garbatella, sito al 5° piano di un palazzo ed è stato anch'esso acquisito tramite donazione; si compone di quattro vani più servizi e balcone per complessivi 71 m². Attualmente libero e si attende autorizzazione regionale per procedere alla vendita nei modi di legge.

– *Centro Ricerche Sperimentali*

Il Centro Ricerche Sperimentali dell'Istituto Regina Elena si compone di due corpi di fabbrica uniti da un connettivo di raccordo ed è sito in via delle Messi d'Oro (zona Ponte Mammolo, Pietralata) e si sviluppa per circa 25.630 m²; l'immobile ha ospitato su quattro piani (di cui uno interrato) l'insieme dei laboratori finalizzati alla ricerca traslazionale; l'edificio è di proprietà dell'Agenzia del Demanio ed attualmente è in corso il trasferimento di personale ed attrezzature nei nuovi spazi dei laboratori realizzati nella sede degli IFO in Mostacciano, ad eccezione dello Stabulario e laboratori

MS *MB*

connessi che non trovano collocazione nella nuova sede, in quanto necessitano di spazi specificatamente progettati e realizzati per lo scopo: a tal fine sono già stati presi contatti con la Regione Lazio per il finanziamento di un progetto (di cui esiste già uno studio di fattibilità) finalizzato alla realizzazione dello stabulario all'interno del sito di Mostacciano.

3.3 Il Parco Tecnologico

Il parco tecnologico degli Istituti è costituito da circa cinquemila apparecchiature di bassa e media tecnologia (ecotomografi, ventilatori polmonari, elettrocardiografi, elettrobisturi, ecc.) e dalle seguenti apparecchiature di alta tecnologia:

- due PET/CT Siemens installate presso la UOC Medicina Nucleare;
- tre Gamma Camere Philips a doppia testata installate presso la UOC Medicina Nucleare;
- un tomografo a Risonanza Magnetica GE da 1,5 Tesla installata presso la UOC Radiologia e Diagnostica per Immagini IRE;
- un tomografo a Risonanza Magnetica GE da 3 Tesla installata presso la UOC Radiologia e Diagnostica per Immagini IRE;
- un tomografo TAC Philips 128 slices installato presso la UOC Radiologia e Diagnostica per Immagini IRE;
- un tomografo TAC Siemens installato presso la UOC Radiologia e Diagnostica per Immagini IRE;
- tre acceleratori lineari Varian (di cui uno di ultima generazione "True Beam") installati presso la UOC Radioterapia;
- un tomografo TAC GE ed un tomografo TAC Philips dedicate ai centraggi per i piani di trattamento radioterapeutici ed installate presso la UOC Radioterapia;
- tre sterilizzatrici e tre lavastrumenti installate presso la centrale di sterilizzazione;
- Robot Da Vinci Si Intuitive Surgical installato presso il Blocco Operatorio degli IFO;
- IORT (Intra Operative Radiation Therapy) installata presso il Blocco Operatorio degli IFO.

E' affidata alla UOC Ingegneria Clinica la gestione dell'intero parco tecnologico e del monitoraggio della manutenzione effettuata dalle varie Società interessate; lo stesso servizio, sempre nell'ambito della gestione ordinaria delle manutenzioni, gestisce e commissiona tutte le attività di manutenzione extra-canone da effettuarsi direttamente

MO MB

sulle apparecchiature e supervisiona (in particolare durante la progettazione, l'installazione e la manutenzione) gli impianti tecnologici a servizio delle apparecchiature di alta tecnologia.

Nell'ambito delle attività seguite dalla Ingegneria Clinica ricade la collaborazione con i Reparti per quello che attiene la certificazione di qualità ISO EN 9001 ed agli standard OECE.

Vengono gestite le diverse fasi di istruttoria e redazione della documentazione finalizzata all'ottenimento dei finanziamenti inerenti:

- i programmi di ammodernamento tecnologico delle attrezzature e strumentazioni sanitarie ed informatiche);
- progetti di ricerca Conto Capitale / Work Flow della ricerca scientifica (per i quali il SIC è direttamente interessato e collabora anche con le Direzioni Scientifiche);
- collaborazione con l'Ufficio Tecnico in merito alla predisposizione dei progetti connessi ad apparecchiature di alta tecnologia e riferiti ai finanziamenti di cui all'art. 20 Legge n.67/1988;

Vengono predisposte le schede tecniche ed i Capitolati tecnici per l'acquisto delle apparecchiature mediche, elettromedicali e scientifiche e predispone inoltre, insieme alla Direzione Sanitaria, la proposta di piano di rinnovamento del parco tecnologico sulla base di studi di HTA (Health Technology Assessment) e sulle esigenze proposte dalle Direzioni.

3.3.1 La gestione dei finanziamenti

L'attività di manutenzione ordinaria è eseguita con copertura finanziaria derivante da specifici capitoli di spesa iscritti, annualmente, nel bilancio corrente degli IFO.

La manutenzione straordinaria è eseguita con la copertura economica derivante da specifici finanziamenti messi a disposizione dalla Regione Lazio.

L'aggiornamento tecnologico, funzionale e normativo degli immobili, degli impianti e delle apparecchiature mediche e scientifiche è realizzato con la copertura economica di finanziamenti, Regionali e/o Ministeriali, espressamente erogati.

Per quello che riguarda specificatamente il complesso edilizio, gli IFO hanno a disposizione alcuni finanziamenti (ex art.20, Legge n.67/1988) riguardanti i seguenti progetti:

- Lavori di adeguamento alla Normativa antincendio: il finanziamento di €4.084.210,53 (iva ed oneri di legge inclusi) permetterà di adeguare il corpo ospedaliero alla vigente normativa antincendio (Legge n.151/2011) ed il

MB

conseguimento del Certificato di Prevenzione Incendi (CPI): a tal fine gli IFO hanno elaborato un progetto preliminare relativo ai lavori da eseguire che ha già ottenuto (settembre 2013) il necessario Nulla Osta da parte del Comando Provinciale VVF di Roma. Il progetto, oltre a tener conto della normativa citata, prevede anche i lavori necessari ad adempiere alle prescrizioni iscritte nel "Verbale di accertamento e prescrizioni" elevato agli IFO dai VVF il 21 marzo 2013, a seguito di una ispezione eseguita presso il complesso. Il progetto preliminare, pur evidenziando l'insufficienza del finanziamento in essere per tutti i lavori necessari, permette di enucleare due tipologie di lavori che, opportunamente stralciati dall'intero progetto, consentirà agli Istituti di adempiere comunque a quanto richiesto dai VVF e seppur nelle more dell'integrazione del finanziamento da parte della Regione Lazio e del Ministero.

- Lavori di realizzazione di una struttura Hospice e centro per la terapia del dolore: finanziamento €5.000.000,00 (iva ed oneri di legge inclusi) compreso nella cosiddetta "III fase" in attesa della copertura finanziaria; il progetto prevede la realizzazione di una struttura di ricovero per malati oncologici terminali, con 11 posti letto, comprensivo di tutti i servizi accessori, posto in un edificio separato dalla struttura principale degli IFO e che dovrà sorgere nei terreni di nuova acquisizione (anno 2008) adiacenti al complesso ospedaliero.
- Lavori di aggiornamento del Blocco Operatorio: finanziamento €1.800.000,00 (iva ed oneri di legge inclusi) il progetto prevede la ristrutturazione delle otto sale chirurgiche del blocco operatorio principale degli IFO. I lavori comprendono il rifacimento delle pavimentazioni e delle pareti (prefabbricate in acciaio inossidabile), dei terminali impiantistici e l'installazione di apparecchiature multimediali a corredo dell'attività chirurgica; quest'ultime apparecchiature saranno distribuite in modo diverso nelle otto sale, in funzione della tipologia dell'attività chirurgica svolta. La procedura di gara per l'individuazione della ditta esecutrice è in corso di svolgimento essendo giunta alla fase di valutazione, da parte della Commissione, delle offerte tecniche presentate dai concorrenti.

W
MB

3.4 LA GESTIONE DEGLI ACQUISTI DI BENI E SERVIZI

3.4.1 Servizi economici e sanitari

Corre l'obbligo di evidenziare come il 31.12.2013 si possa considerare una data cruciale per gli IFO; in tale data è infatti scaduto il pluriennale contratto di Global Service con l'ATI Cofely, Natuna, Istituto di vigilanza Città di Roma del valore complessivo di 25 milioni di euro annui. L'importanza dell'evento e la sua valenza positiva, anche economica, è stata sottolineata dal Presidente della Regione Lazio nella sua visita presso gli IFO del 28 dicembre 2013.

La conclusione di questo servizio di Global Service, oltre a consentire risparmi significativi, ha comportato la necessità di risolvere diverse problematiche in corso d'opera tra le quali si citano, a titolo d'esempio:

- il passaggio del personale dell'ATI e le conseguenti conflittualità sindacali, con ripercussioni in alcuni casi sui livelli di servizio all'ospedale;
- le difficili fasi di cambio appalto ai nuovi fornitori;
- le dinamiche legali ed i tentativi giurisdizionali, peraltro falliti, cui ci si è dovuti opporre e che hanno assorbito tempo, risorse ed energie.

Un altro punto centrale ha riguardato il progressivo passaggio alle gare centralizzate, in attuazione della L.R. 14/2008 e successivi decreti, che ha portato a decine di gare delegate per l'indizione alla Centrale Acquisti Regionale. In particolare, sono state delegate le indizioni per i servizi di lavanoio, ristorazione e rifiuti speciali.

Giova evidenziare che l'incremento dell'utilizzo delle piattaforme centralizzate, come richiesto dagli obiettivi dei Direttori Generali, è stato raggiunto al 100%, nel senso che si è aderito a tutte le procedure delegate e per quelle disponibili relative ai prodotti e servizi degli IFO. E' stata data inoltre applicazione al DCA 208/2013 che richiedeva una specifica istruttoria per la richiesta di autorizzazione alla Centrale Acquisti per i servizi di attività infermieristiche e tecniche e quelle di ausiliario.

Per quanto riguarda infine gestione dei magazzini e delle scorte dei beni economici e sanitari, si conferma l'impegno continuo volto a ottimizzare, la e a realizzare ulteriori

MS

riduzioni sui servizi ove sia considerato possibile per il mantenimento dei livelli di qualità minimi da garantire, rispetto all'attività sanitaria dell'Istituto.

3.4.2 Costi dei farmaci per trattamenti oncologici e dermatologici

I nostri Istituti 'curano' secondo la loro *mission* due patologie, quella oncologica e quella dermatologica, molto rilevanti per l'intero sistema sanitario nazionale, spesso complesse ed in crescita di volume.

Purtroppo, in particolare per l'oncologia e per i trattamenti oncologici, si sta assistendo ad un rapido 'declassamento' di queste attività che, seppure giustificato da sostenibili principi di contenimento di risorse e ricerca di efficienza, rischia di trascurare alcuni aspetti fondamentali; l'erogazione di trattamenti di chemioterapia in regime ambulatoriale, piuttosto che in regime di DH, comprime solo apparentemente le spese: infatti il costo principale, che rimane ovviamente invariato, è rappresentato dai farmaci che essendo in continua evoluzione risultano essere innovativi e di alto costo. Tale costo viene recuperato, in parte, se somministrato in regime ambulatoriale nel flusso File F.

A titolo di esempio, si consideri nel 2014 sono state effettuate circa 1.500 trattamenti chemioterapici in più, rispetto al 2013 (per soli antitumorali endovena), corrispondenti ad un costo aggiuntivo di circa 2 milioni di euro. Da rilevare, quale causa dell'aumento della spesa, sia l'allargamento delle indicazioni nella somministrazione di farmaci ad alto costo che introduzione di farmaci per il trattamento del melanoma metastatico in prima linea.

Per quanto riguarda invece le terapie Orali/ambulatoriali oltre all'aumento del numero di accessi ambulatoriali di pazienti in MST, Psocare ed Oncologici è da rilevare, come fattore di incremento della spesa, l'inserimento in terapia di farmaci immessi recentemente in commercio ad alto costo.

Se a tutto questo si aggiunge il ruolo di "Centro proscrittore" assegnato all'IFO dalla Regione per farmaci innovativi e ad alto costo non può che evidenziarsi una crescita della spesa farmaceutica e conseguentemente del rimborso in File F.



3.5 LA GESTIONE DELL' INFORMATION TECHNOLOGY (IT)

La gestione dell'Information Technology è orientata verso due prospettive tra loro differenti ma complementari, ovvero da un lato si lavora per la realizzazione di un sistema informatico centrale aggiornato, moderno e funzionale e dall'altro per la realizzazione di un sistema informativo sanitario rispondente ai criteri in integrabilità, rispondenza agli standard, apertura alle innovazioni.

Queste le più importanti progettualità del 2014:

- **Nuovo sistema di accettazione**

E' stato aggiornato il sistema in uso presso la hall con l'obiettivo di migliorare l'accessibilità ed ottimizzare i tempi di accettazione. E' stato in particolare adottato un metodo innovativo che prevede l'utilizzo, oltre che di un totem di tipo classico di prenotazione e accesso ai sistemi, un un'applicazione utilizzabile da smartphone che permette l'acquisizione del ticket già in fase di avvicinamento alla struttura, con indicazione dei tempi di smaltimenti della coda.

- **Anagrafica Unica**

Questo è un progetto già iniziato nel 2012 con l'introduzione all'interno dell'IFO di un sistema di comunicazione tra le varie anagrafiche, in grado di interloquire con i principali standard quali "web services", "HL7" o interazione con Database e tabelle di interscambio ove null'altro risulti possibile. Il processo ha visto nell'arco del 2014 il completamento dell'accettazione da reparto per tutte le strutture IRE-ISG, attività prodromica all'introduzione dell'order entry unico e della cartella informatizzata di reparto, progetto da realizzare nel 2015. E' infine andata in produzione l'anagrafica unica degli assistiti collegata con l'Anagrafe Unica Regionale Sanitaria ASUR, che permette l'allineamento costante dei dati anagrafici degli assistiti con i dati anagrafici degli assistibili della Regione Lazio.

- **Galileo – order entry**

E' stata realizzata un'integrazione con le diagnostiche per effettuare esami dai reparti e verificare l'andamento dell'esame sino alla visualizzazione del referto, L'orde entry unico, progetto di per sé di grande impatto a livello aziendale, ha visto un'ulteriore originalità e difficoltà nell'integrare le diagnostiche di fornitori diversi tra loro attraverso l'utilizzo dello standard HL7 per le comunicazioni tra i vari

MS
ms

sistemi. Oggi un reparto può richiedere esami diagnostici e visualizzare l'andamento dell'esame sino al suo completamento con apertura del referto e delle eventuali immagini allegate da un unico sistema, utilizzando un browser all'interno di un PC.

- **ADT di reparto**

Nel corso del 2013 si era scelto di effettuare l'accettazione dei pazienti al reparto piuttosto che effettuarla a livello centralizzato. Il percorso di decentramento dell'accettazione è stato completato nel 2014, con conseguente modifica del processo di gestione del paziente in preospedalizzazione.

- **Contabilità e magazzino**

A fronte di criticità rilevate nella gestione degli applicativi in uso di contabilità e magazzini, nel 2013 è stata espletata la relativa gara per l'acquisizione di un nuovo applicativo. Ad ottobre 2014 il nuovo sistema amministrativo contabile è entrato in produzione.

- **Conservazione legale sostitutiva**

È stato affidato, a seguito di gara espletata nel 2013 alla società INFOCERT il sistema di conservazione legale sostitutiva di documenti e referti. Nel corso del 2014 si è attivato il sistema per tutte le diagnostiche degli IFO che producono referti firmati digitalmente.

3.6 IL CONTROLLO DI GESTIONE

Il sistema di controllo di gestione è giunto ad un sufficiente livello di maturità ed affidabilità dei dati.

Nel 2014 è proseguita regolarmente l'alimentazione del Cruscotto Aziendale (oltre 150 utenze attive, principalmente per medici e coordinatori infermieristici) che ormai raccoglie molte delle informazioni relative all'attività produttiva rivolta sia all'interno (prestazioni erogate ai reparti di degenza) che all'esterno (attività ambulatoriale e di ricovero).

Il Cruscotto Aziendale ha anche supportato l'intero processo di budget, consentendo di assegnare ad ogni struttura una specifica scheda di budget contenente *indicatori ad hoc* e

di registrare gli indicatori di attività nei vari "stati" del percorso, dalla proposta iniziale alla controproposta, sino alla versione finale approvata.

- E' stato predisposto, come previsto dalla normativa, il "*Piano delle performance*", pubblicato nella sezione "*Amministrazione trasparente*" del sito aziendale. Il piano, in sintesi, rappresenta il percorso di budget e i relativi meccanismi di funzionamento e l'albero delle performance dal quale discendono gli obiettivi assegnati al Direttore Generale dalla Regione Lazio e, a cascata, gli obiettivi assegnati dalla Direzione Aziendale ai responsabili di struttura complessa e semplice dipartimentale.
- A questo si è aggiunto, dal 2013, uno *specifico modulo "per obiettivi"*, coerente con il "*Piano delle performance*" per ciascuna struttura complessa e semplice dipartimentale, con assegnazione dei valori target e rilevazione mensile dello scostamento, della previsione a finire e della percentuale di raggiungimento.
- Come previsto dalla normativa, è stato completato nel corso dell'anno il riesame dei *costi delle prestazioni erogate in regime di libera professione* (attività avviata nel 2013).
- è stato erogato, a cura della responsabile del Controllo di gestione, un corso di "*Project Management applicato alla sanità e analisi dei processi interni*", accreditato ECM per il ruolo sanitario e tecnico;
- In qualità di *responsabile per la trasparenza*, la responsabile del Controllo di gestione ha contribuito a pubblicare la sezione "*Amministrazione trasparente*" del sito dell'IFO (ad oggi classificato al primo posto nella survey del sito www.magellanopa.it);

MS
MB

OFFERTA SANITARIA, LE PRESTAZIONI E I RISULTATI

AS *ms*

4 L'OFFERTA SANITARIA, LE PRESTAZIONI ED I RISULTATI

4.1 IL GOVERNO DELLA PRODUZIONE

L'obiettivo principale degli Istituti è quello di perseguire i dettami della Mission nel rispetto delle indicazioni Regionali (Piano di Rientro Regionale e Legge Finanziaria) e Nazionali (Piano Sanitario Nazionale), garantendo l'efficienza nell'impiego delle risorse attraverso un processo volto al continuo miglioramento in termini di livelli di produttività per risorse impiegate ed un livello di assistenza sempre più adeguato, in termini qualitativi oltre che in termini di appropriatezza dei servizi sanitari erogati, cercando di allineare i valori di produzione ai costi di gestione.

Nel corso del 2014 è proseguito il processo di razionalizzazione sia in termini gestionali-organizzativi che clinico-assistenziali, dell'attività di ricovero (ordinario e diurno) ed ambulatoriale, riducendo il del tasso di ospedalizzazione, fermo restando la garanzia dei LEA, per raggiungere livelli di appropriatezza mediante:

- trasferimento delle attività inappropriate verso i regimi che consentono una maggiore efficienza nell'uso delle risorse, quindi, dal ricovero ordinario verso il day hospital e da questo verso l'ambulatorio, specie per i ricoveri di minore complessità.
- consolidamento della modalità gestionale secondo il modello di Week Hospital, ospedalizzazione su cinque giorni, su linee guida ASP, per i reparti di Degenza Medici e Chirurgici dell'Istituto San Gallicano (34 posti letto) e per tre reparti Chirurgici dell'Istituto Regina Elena (Chirurgia Generale A, Ginecologia e Chirurgia Plastica). Tale modalità ha consentito un recupero di risorse in termini di personale infermieristico, una riduzione dei turni di guardia medica, una maggiore appropriatezza in termini di DRGs sia medici che chirurgici garantendo nel contempo al paziente un elevato livello assistenziale.
- Potenziamento del Day Service (Pacchetti Ambulatoriali Complessi PAC e Accorpamenti di prestazioni Ambulatoriali APA) in particolare per quanto riguarda il PAC per l'infusione controllata di farmaci.



STRUTTURA			Numero PAC 2014	Numero PAC 2013
UOC Oncologia Medica "A"	PV58	PAC SOMMINISTRAZIONE FARMACI	43	0
UOC Oncologia Medica "B"	PV58	PAC SOMMINISTRAZIONE FARMACI	184	166
UOSD Neurologia	PV58	PAC SOMMINISTRAZIONE FARMACI	99	63
UOC Ematologia	PV58	PAC SOMMINISTRAZIONE FARMACI	73	82
			399	311

- Utilizzo dei percorsi assistenziali dei pazienti oncologici, presupposto irrinunciabile di "Buona Qualità dell'Assistenza", con la presa in carico del paziente oncologico durante tutte le fasi della malattia e nella piena integrazione delle terapie chirurgiche, mediche, radioterapiche e di medicina nucleare.

4.2 L'OFFERTA SANITARIA

Queste le funzioni e le attività che i ns. Istituti hanno all'interno della loro organizzazione:

- Chirurgia oncologica per:
 - tumori della mammella e della cute
 - sarcomi delle parti molli
 - tumori gastro-digestivi ed epato-pancreatici
- chirurgia toracica ed endoscopia toracica
- urologia
- chirurgia ginecologica
- neurochirurgia
- chirurgia testa-collo (otorinolaringoiatria)
- chirurgia plastica e ricostruttiva
- oncologia medica
- farmacia con preparazione centralizzata di farmaci antitumorali
- emato-oncologia con annessa sezione di trapianti di midollo
- radioterapia
- radiologia per immagini con sezioni di RMN, TC spirale, radiologia interventistica
- endoscopia digestiva e delle vie biliari

- anatomia patologica e patologia sperimentale
- dermatologia oncologica
- dermatologia Clinica - Infiammatoria
- struttura di accoglienza (piano di assistenza individuale)
- prevenzione secondaria (screening)
- centro di epidemiologia e biostatistica
- fisica medica
- medicina nucleare
- psicologia oncologica
- riabilitazione oncologica
- laboratorio di patologia clinica con annesse sezioni di biologia molecolare ed ematologia
- centro trasfusionale
- servizio nutrizionale
- terapie palliative e assistenza domiciliare
- biblioteca e centro documentazione

Inoltre è ormai una realtà consolidata quella delle 'Unit', ovvero équipes multidisciplinari capaci di garantire percorsi diagnostico-terapeutici completi e rispondenti a precisi standard qualitativi garantiscono maggiore omogeneità nella gestione delle pazienti e che offrono anche un grande vantaggio psicologico per i pazienti che sentono di essersi affidati ad una équipe che non affronta la commistione con altre patologie, e quindi è in grado di seguire la patologia specifica a 360 gradi.



Dotazione Posti Letto

Come detto, per quanto riguarda nello specifico l'attività assistenziale ospedaliera la dotazione attuale di posti letto, a seguito del Decreto 80/2010 e successive modifiche, è la seguente:

Tabella 1 – Distribuzione posti letto

IFO (Istituti Fisioterapici Ospitalieri)				Dotazione Posti letto		
Codice disciplina	Progressivo divisione	Sub-Codice	Reparti	DH	DS	ORD
9	1	1	Chirurgia Generale IRE	0	2	12
9	2	1	Chirurgia Digestiva IRE	0	0	10
13	1	1	Chirurgia Toracica IRE	0	0	20
9	4	1	Chirurgia Epatobiliopancreat. IRE	0	0	13
12	1	1	Chirurgia Plastica IRE	0	2	7
12	2	2	Chirurgia Plastica ISG	0	4	7
18	1	1	Ematologia	2	0	15
30	1	1	Neurochirurgia	0	0	8
36	1	1	Ortopedia	0	2	12
37	1	1	Ginecologia	0	2	16
38	1	1	Otorino	0	2	18
43	1	1	Urologia	0	1	22
49	1	1	Rianimazione	0	0	8
52	1	2	Dermatologia Clinica	6	0	7
52	2	2	Dermatologia Infiammatoria	6	0	7
61	1	1	Medicina Nucleare	0	0	8
64	1	1	Oncologia A	17	0	22
64	2	1	Oncologia B	15	0	22
70	1	1	Radioterapia	2	0	0
99	1	1	Terapia del Dolore	1	0	0
TOTALI				49	15	234
TOTALE GENERALE					298	

AS
mb

4.3 LE PRESTAZIONI ED I RISULTATI DELL'ATTIVITÀ OSPEDALIERA

La programmazione dell'attività clinico-sanitaria nel corso del 2014 è stata improntata su una modulazione di offerta sanitaria, in linea con le indicazioni nazionali e regionali, che ha seguito criteri di appropriatezza incentivando modelli organizzativi 'virtuosi' con riguardo sia alla cura della persona che alla razionalizzazione delle risorse.

La sostenibilità del sistema risulta direttamente collegata ad azioni di governance volte al recupero di efficienze nell'erogazione delle "prestazioni": appropriatezza quindi come principio guida nell'ambito del sistema per fornire al paziente le migliori cure possibili attraverso l'uso delle "giuste" risorse, riqualificando l'assistenza ospedaliera mediante il trasferimento di parte dell'attività di ricovero ordinario verso modalità di erogazione più appropriate, e verso regimi che consentono una maggiore efficienza nell'uso delle risorse, quindi, dal ricovero ordinario verso il day hospital e da questo verso l'ambulatorio. Come detto è stato considerevolmente incrementato il ricorso al Day Service potenziando il ricorso ai Pacchetti Ambulatoriali Complessi PAC e Accorpamenti di prestazioni Ambulatoriali APA.

Nel corso del 2014:

- **Potenziamento Attività chirurgica**
In ottemperanza alle disposizioni regionali riguardanti la rimodulazione dell'offerta di prestazioni chirurgiche, ai fini del contenimento delle liste di attesa in tale ambito, e della più generale necessità di migliorare ulteriormente l'efficienza delle prestazioni sanitarie tramite il migliore impiego delle risorse disponibili, ed il conseguente contenimento dei costi si è provveduto ad incrementare l'attività operatoria aumentando il numero delle sedute programmando quindi le attività sulle 7 sale dalle ore 08.00 alle ore 20.00.
- **Completamento ADT nei reparti**
E' terminato il processo di avvio della procedura Galileo-ADT (Ammissione-Dimissione e Trasferimento) nei reparti di degenza, e si sta predisponendo presso la preospedalizzazione la gestione dei pre-ricoveri.

40 MB

- Nuova cartella ambulatoriale per ricetta elettronica

Dal 2012 come da indicazioni regionali si è avviato il processo di informatizzazione delle ricette attraverso l'utilizzo del portale regionale.

In seguito gli Istituti per migliorare il processo che governa il debito informativo dell'invio delle Ricette prescritte al Ministero delle Finanze, tramite centro accoglienza regionale (SAR) hanno deciso di dotarsi del software di cartella ambulatoriale fornito da LAIT.

Nel mese di maggio 2014 è partita la fase di formazione e nel mese di settembre 2014 l'avvio a regime.

Dal Cruscotto ricette LAIT questi sono i numeri delle prescrizioni elettroniche 2014

Prescrizioni elettroniche effettuate nel 2014				
Tipo Prescrizione	Numero Ricette dal Portale	Numero Ricette dalla Cartella	Numero Ricette	Numero Medici Prescittori
Farmaceutica	7999	2271	10270	124
Specialistica	73121	20134	93255	154

- Maggiore visibilità Agende su Recup Regionale

Secondo quanto previsto delle indicazioni Regionali gli Istituti hanno provveduto a rendere visibili al Recup la quasi totalità delle agende, comprese quelle gestite direttamente delle strutture di assistenza.

- Piano Aziendale Liste di attesa

In adempimento al DPCA U00437 del 28.10.2013 hanno elaborato una proposta di piano attuativo aziendale per il governo delle liste di attesa, partendo, tuttavia, da un'organizzazione in parte già in essere e tenendo conto del particolare ambito assistenziale e delle prestazioni erogate dagli Istituti, in particolare, dall'Istituto Tumori Regina Elena, che in considerazione della peculiare tipologia di utenza affetta da patologia cronica-degenerativa, necessità di una continuità di di prestazioni che possono essere spesso generate come domanda interna,

Handwritten signatures: MMB

soprattutto di servizi di diagnostica, da dedicare essenzialmente all'iter assistenziale del paziente oncologico.

- Riduzione ricoveri inappropriati

Si è consolidato il processo sistematico di audit clinico con i responsabili dei reparti di degenza, i referenti SIO di reparto, la Direzione Sanitaria Aziendale, il SIO e le Direzioni Sanitarie di Presidio per la verifica delle attività, le criticità emerse nel corso dei controlli da parte della ASL e le risultanze degli abbattimenti per inappropriatazza.

Quanto detto ha generato una riduzione dei ricoveri ad alto rischio di inappropriatazza e una diminuzione degli abbattimenti generati dai controlli esterni da parte della ASL.

Queste alcune deliberazioni adottate su proposta della Direzione Sanitaria Aziendale

- Deliberazione n. 208 del 27.03.2014
 - Ricostituzione della commissione per l'aggiornamento del prontuario terapeutico aziendale.
- Deliberazione n. 309 del 29.04.2014
 - Continuità assistenziale per i pazienti affetti da neoplasia cerebrale assistiti dall'Istituto Regina Elena.
- Deliberazione n. 396 del 05.06.2014
 - Piano annuale di Risk Management (PARM) : Gestione del rischio clinico e delle infezioni correlate all'assistenza (ICA) - 2014
- Deliberazione n. 684 del 29.09.2014
 - Istituzione delle vitiligo unit ed assegnazione incarico di coordinamento al Dr. Mauro Picardo Direttore U.O.C. Fisiopatologia Cutanea e Centro Integrato di Metabolomica dell'Istituto San Gallicano.

MP *MB*

- Deliberazione n. 685 del 29.09.2014
 - Istituzione della psoriasi unit presso l'Istituto San Gallicano ed assegnazione incarico di coordinamento al Prof. Enzo Berardesca, Direttore Dipartimento di Dermatologia Infiammatoria ed Immunoifettivologica dell'Istituto San Gallicano.

- Deliberazione n. 909 del 15.12.2014
 - Progetto regionale speciale per la riduzione dei tempi di attesa per l'effettuazione delle prestazioni specialistiche. Presa d'atto della nota Prot. n. 552751 GR/11/06 del 06/10/14 che approva e finanzia i progetti proposti dal Commissario Straordinario IFO con nota prot. n. P/334/2014 del 19/09/2014

Nel corso del 2014 sono proseguite le attività per il definitivo avvio di attività della Banca del Tessuto Ovarico e delle Cellule Germinali istituita nel 2011 e finalizzata a preservare la fertilità delle bambine e delle giovani donne che devono sottoporsi a trattamenti oncologici, attraverso la conservazione di frammenti di tessuto ovarico contenenti gli ovociti, che sono reinnestati nella donna colpita da cancro dopo la fine dei trattamenti oncologici, permettendogli una ripresa sia della funzione ormonale che riproduttiva.

Con Decreto del Commissario ad Acta U00151 del 08/05/2014 gli IFO hanno avuto assegnazione per l'anno 2013 di una quota vincolata agli obiettivi di Piano Sanitario Nazionale per il progetto: "TUTELA DELLA FERTILITA' E DELLA FUNZIONE ORMONALE NELLE GIOVANI DONNE AFFETTE DA NEOPLASIA O MALATTIE CRONICHE DEGENERATIVE"

Inoltre è stato riaperto a pieno regime il Centro Trasfusionale, dopo i lavori di ristrutturazione che lo rendono più funzionale per ospiti ed operatori. Spazi più razionali e pareti colorate lo rendono ancor più confortevole.

Con una valida azione di governo della spesa sanitaria si è ottenuto un efficace controllo e una buona razionalizzazione della spesa farmaceutica ospedaliera, che tuttavia resta una voce molto consistente nel bilancio dell'Ente e difficilmente comprimibile considerato la mission specialistica dei ns. due Istituti.

MB

Di seguito estratti dalla Rassegna Stampa Aziendale che illustrano alcuni significativi traguardi realizzati dai ns. Istituti.

IRE: capofila del primo gruppo di studio nazionale su gestione epilessia e tumori cerebrali

Roma, 5 agosto 2014 – Un lavoro appena pubblicato su *Neurological Sciences*, giornale ufficiale della Società Italiana di Neurologia- SIN, è frutto delle attività condotte da un gruppo di studio su "Epilessia e tumori cerebrali" nato nel 2012 all'interno della Lega Italiana contro l'Epilessia - LICE e costituito da 35 centri italiani al cui interno operano neurologi esperti in materia. L'obiettivo è stato di effettuare una ricognizione su quanti pazienti con epilessia tumorale vengono seguiti ed in che modo da parte dei centri epilessia italiani afferenti al gruppo di studio. E' stata pertanto strutturata una survey inviata a tutti i centri riguardante le attività degli anni 2010-11.

Dalle risposte è emerso che 2528 pazienti su 12068, ossia solo il 21 % sul totale stimato con diagnosi di epilessia tumorale in Italia, durante il periodo preso in esame, sono stati seguiti presso centri specializzati. In pratica da questa prima rilevazione sembra che un'alta percentuale di pazienti con epilessia tumorale venga seguita senza il supporto di team multidisciplinari dei quali possano far parte anche i centri per l'epilessia.

Il coordinamento dello studio è stato affidato al Centro per la cura dell'Epilessia tumorale dell'Istituto Regina Elena - IRE di cui è responsabile la Dott.ssa Marta Maschio in collaborazione con il Centro Epilessia dell'Ospedale S.S. Pietro e Paolo di Venezia, diretto dal Dott. Francesco Paladin.

"Il passo successivo, - precisano gli autori dello studio - una volta comprese le modalità di presa in carico, sarà poi quello di comprendere "con quali farmaci e con quali approcci terapeutici" sono stati fino ad oggi trattati i pazienti con epilessia tumorale, sempre presso i Centri Epilessia. Una volta portata a termine questa valutazione, sarà sicuramente più facile individuare i percorsi più appropriati per la condivisione con le altre discipline e per la stesura di protocolli terapeutici condivisi."

Questo lavoro, che è la prima istantanea sulla situazione nazionale, conferma la consapevolezza, da parte del gruppo di studio esperto nella cura dell'epilessia tumorale, che un modello di cura multidisciplinare ed una costante e armoniosa collaborazione tra i vari specialisti sia un obiettivo imprescindibile da raggiungere per ottimizzare la qualità delle cure e garantire il miglior approccio terapeutico al paziente che deve affrontare due gravi patologie in contemporanea.

“L'attività del gruppo di studio nazionale LICE coordinato da Maschio e Paladin - afferma Ruggero De Maria, Direttore Scientifico del Regina Elena - ha un impatto clinico molto rilevante in quanto permette ai pazienti affetti da epilessia di affrontare meglio la patologia tumorale e di migliorare sensibilmente la qualità di vita. I dati clinici e l'esperienza scientifica che sta maturando questo gruppo sono un esempio di come sia sempre più necessario coniugare assistenza clinica e ricerca, specialmente in campo oncologico.”

Dallo studio, si rileva infatti che in Italia, al di là di punte di eccellenza, esiste una difficoltà ad organizzare un approccio multidisciplinare rivolto a questi pazienti affetti da tumore cerebrale ed epilessia, nonostante gli sforzi dei singoli.

Il gruppo di studio LICE è sicuro che queste difficoltà possano essere superate agilmente grazie al sostegno ed al supporto delle istituzioni e della comunità scientifica, oltre al lavoro di analisi e di proposte migliorative che gli esperti stanno portando avanti.

Osteoncologia IRE: eccellenza certificata nella cura dei sarcomi
--

Per ogni patologia è importante rivolgersi in centri con livello clinico - organizzativo elevato e dove si garantisce interdisciplinarietà **OSTEONCOLOGIA IRE: ECCELLENZA CERTIFICATA NELLA CURA DEI SARCOMI E DELLE LESIONI SECONDARIE DELLO SCHELETRO**

Perdita di massa ossea: trattamenti innovativi per contrastare gli effetti di terapie antitumorali

Roma, 13 Giugno 2014- 2.400 visite, oltre 200 interventi chirurgici annui, 30 clinici, 20 ricercatori, 2 farmacisti e 2 statistici. Questi i numeri del Centro di Osteoncologia dell'Istituto Nazionale Tumori Regina Elena (IRE), unico in Italia, insieme all'IRST di Meldola, con requisiti di eccellenza per la qualità delle cure, il numero dei pazienti presi in carico ogni anno, la multidisciplinarietà del trattamento e l'organizzazione dei percorsi clinico - assistenziali. Riconosciuto e certificato ufficialmente dalla Società Italiana di Osteoncologia.

Sono circa 6.000 nel nostro paese le persone che si ammalano ogni anno di sarcoma dell'osso, dei tessuti molli e viscerali. Sono tumori rari che, pur colpendo persone di tutte le età, registrano picchi nella fascia infante - giovanile (0-20 anni) e in quella adulta (50-80 anni). Inoltre circa il 70% dei tumori solidi che hanno una "evoluzione" presenta metastasi scheletriche.

Più la patologia è complessa, più è necessario rivolgersi a centri altamente specializzati. Il Centro di Osteoncologia IRE ha come mission il miglioramento della qualità di vita delle

persone colpite da patologia tumorale ossea attraverso l'interdisciplinarietà, la collaborazione e l'integrazione delle competenze specifiche: ortopedici, oncologi, radiologi, anatomo patologi, radioterapisti, medici nucleari, psicologi, endocrinologi fanno tutti parte del "Gruppo Traslazionale Sarcomi". Da anni il team è impegnato sul piano sia clinico che organizzativo nel trattamento integrato delle neoplasie muscoloscheletriche, sarcomi e metastasi ossee.

"Le attività cliniche – spiega Roberto Biagini, Direttore della Ortopedia Oncologica IRE - vengono tutte coordinate da un Case Manager dedicato.

Ci occupiamo, inoltre di Cancer Treatment Induced Bone Loss: un' importante e innovativo campo di interesse dell'Osteoncologia che si concentra sulla perdita di massa ossea nei malati oncologici, specie quella indotta dalle terapie antitumorali. L'Ambulatorio dell'Osteoporosi fornisce un servizio dedicato clinico-ambulatoriale, multispecialistico e altamente coordinato di prevenzione, diagnosi e cura per osteoporosi in pazienti affetti da malattie oncologiche."

Durante tutto l'iter diagnostico-terapeutico, l'assistito del centro di Osteoncologia IRE segue un percorso psicologico integrato alla cura medica. "L'intervento dello psicologo – chiarisce Biagini - oltre ad alleviare le ansie favorisce l'accoglienza e migliora la comunicazione tra operatori sanitari-paziente."

"Il Traslatonal Group Sarcomi del nostro istituto, così ampio e ricco di figure specialistiche – precisa Ruggero De Maria Direttore Scientifico del Regina Elena – ha lo scopo di favorire la ricerca preclinica e l'esecuzione di trial clinici innovativi per le neoplasie avanzate. Una importante area di ricerca è l'identificazione di biomarcatori molecolari che consentano ai medici di praticare la terapia più appropriata. Questa attività di ricerca ha un ruolo centrale quando si tratta della gestione di pazienti con patologie rare

Regina Elena: Ematologia ottiene accreditamento internazionale per trapianto autologo di cellule

Primo Istituto scientifico del centro-sud ad ottenere certificazione JACIE

Regina Elena: Ematologia ottiene accreditamento internazionale per trapianto autologo di cellule staminali.

Trapianti duplicati nel decimo anno di attività grazie anche al Rome Transplant Network

Roma, 03 Marzo 2014 – La struttura di Ematologia e Trapianti dell'Istituto Nazionale Tumori Regina Elena di Roma ha conseguito l'accreditamento per l'attività di trapianto autologo di cellule staminali emopoietiche nell'adulto secondo gli standard di qualità europei ed americani del JACIE (Joint Accreditation Committee ISCT EBMT).

E' la prima Unità Clinica di Ematologia appartenente ad un IRCCS pubblico del Centro-Sud Italia ad ottenere un simile riconoscimento. Gli altri IRCCS pubblici accreditati JACIE per l'attività di trapianto sono solo 3 e situati al Nord.

"Il vantaggio di questo tipo di procedura – chiarisce Andrea Mengarelli Responsabile dell'Ematologia IRE - consiste nel fatto che i pazienti possono ricevere dosi più alte di chemioterapia, senza pregiudicare la funzionalità a medio e lungo termine del midollo osseo. Il trapianto autologo di cellule staminali emopoietiche, infatti, va a ripopolare la riserva di cellule staminali distrutta dalla chemioterapia ad alto dosaggio. La "ripresa" midollare, che non potrebbe verificarsi spontaneamente, avviene mediamente dopo soli 15 giorni dalla reinfusione."

Non poteva esserci modo migliore per festeggiare i 10 anni di attività di trapianto della Ematologia dell'Istituto Regina Elena di Roma, che hanno portato a 285 procedure eseguite in 211 pazienti. Nell'ultimo anno il numero di trapianti è aumentato del 100% rispetto all'anno precedente e ne sono stati effettuati 47 senza aumento di costi di personale e di spazi. Per il 2014 si prevede un ulteriore incremento del 20%. Tutto ciò è possibile grazie anche al percorso di accreditamento condiviso all'interno del programma metropolitano Rome Transplant Network (RTN). Un quarto dei pazienti trapiantati nel 2013 è infatti arrivato da altre Ematologie regionali per eseguire esclusivamente la procedura, tornando poi ad essere seguito nei centri di provenienza.

I risultati registrati in questi anni sono ottimi: circa 70% è la sopravvivenza globale, 38% sono le ricadute a 10 anni.

"Un ringraziamento particolare va rivolto alla Prof.ssa Maria Concetta Petti - sottolinea Andrea Mengarelli - che ha creato, assieme ad un piccolo gruppo di collaboratori, la nostra Ematologia che ha diretto fino al 2012, aderendo quattro anni fa al progetto RTN, nonché alla dedizione del personale."

"Per noi questo risultato è motivo di orgoglio e di soddisfazione - osserva il Direttore Scientifico IRE, Ruggero de Maria - fondamentale è stata l'attività scientifica con la partecipazione a molteplici protocolli di studio di particolare rilevanza".

Si seguito si riportano alcuni dati di attività.

Reparto	Posti Letto	Media P.L.	Prese nti	Ingressi	Trasf . +	Ingr.+DH	Tot.Ingr	Dimessi	Trasf. -	Dece duti	Tot.Dim	GG Deg	T.Occup	Deg.M edia	Ind.Rot	T.Over	P.L. DH	Tot DH	GG DH
094 0904-IRE CH.EPATOB.	13	13	6	287	93	291	380	268	104	6	274	2815	59,33	7,41	29,23	5,08	0	4	5
335 1201-IRE CH. PL. RI	6	5	0	412	4	601	416	412	4	0	412	1425	78,08	3,43	83,2	0,96	2	189	742
337 3201-IRE DH NEUROLO	0	0	0	0	0	0	0	0	0	0	0	0	0	0	0	0	0	0	0
356 7001-IRE DH RADIOTE	0	0	0	0	0	0	0	0	0	0	0	0	0	0	0	0	2	0	0
357 8201-IRE DH RIAN.	0	0	0	0	0	0	0	0	0	0	0	0	0	0	0	0	0	0	0
363 1301-CH TOR	20	20	1	489	99	489	588	479	103	2	481	4298	58,88	7,31	29,4	5,11	0	0	0
364 0902-IRE CH. DIG.	10	10	2	325	86	327	411	319	83	4	323	3406	93,32	8,29	41,1	0,59	0	2	3
365 0903-IRE CH. 3	0	0	0	0	0	21	0	0	0	0	0	0	0	0	0	0	0	21	21
366 0901-IRE CH. A	12	8,6	2	546	39	1060	585	546	41	0	546	1595	50,81	2,73	68,02	2,64	2	514	2235
367 6402-IRE ONC. B	22	17,9	3	1044	18	1122	1062	1019	22	21	1040	4884	74,75	4,6	59,33	1,55	13,4	78	203
368 6403-IRE ONC. C	0	0	0	0	0	0	0	0	0	0	0	0	0	0	0	0	0	0	0
369 3001-IRE NEUROCHIRU	8	8	4	279	48	280	327	269	53	3	272	3180	108,9	9,72	40,88	-0,8	0	1	1
370 3701-IRE GINECOLOGI	16	7,2	4	465	29	812	494	461	29	1	462	1960	74,58	3,97	68,61	1,35	2	347	1005
374 3801-IRE OTORINO	18	18	6	512	80	743	592	515	81	1	516	3493	53,17	5,9	32,89	5,2	2	231	495
375 4301-IRE UROLOGIA	22	22	3	871	101	871	972	863	106	4	867	5820	72,48	5,99	44,18	2,27	1	0	0
376 4901-IRE RIAN. T.D.	10	8	4	9	650	9	659	5	612	46	51	1518	51,99	2,3	82,38	2,13	0	0	0
377 6101-IRE MED. NUCL.	8	8	0	393	0	393	393	393	0	0	393	1747	59,83	4,45	49,13	2,98	0	0	0
381 1801-IRE EMATOLOGIA	15	15	5	255	6	414	261	240	10	8	248	3804	69,48	14,57	17,4	6,4	2	159	315
420 5202-ISG DERM. ALL.	7	4,9	0	256	1	316	257	256	1	0	256	990	55,35	3,85	52,45	3,11	6	60	677
421 1202-ISG CH. PL. LA	7	5	0	561	1	1383	562	560	2	0	560	1350	73,97	2,4	112,4	0,85	4	822	2698
422 5201-ISG DERM. CL.	7	4,9	0	304	1	347	305	304	1	0	304	1137	63,57	3,73	62,24	2,14	6	43	680
425 6401-IRE ONC. A	22	22	5	896	18	983	914	859	24	31	890	6009	74,83	6,57	41,55	2,21	17	87	193
430 3601-IRE ORTOPEDIA	12	12	3	175	38	191	213	176	36	0	176	2591	59,16	12,16	17,75	8,4	2	16	31
991 9901-DH RIAN.	0	0	0	0	0	574	0	0	0	0	0	0	0	0	0	0	1	574	616
Totali	235	209,5	48	8079	1312	11227	9391	7944	1312	127	8071	52022	68,03	6,44	38,56	3,03	62,4	3148	9920

NUMERO DI RICOVERI PER REGIME

ISTITUTO REGINA ELENA								
REGIME	2007	2008	2009	2010	2011	2012	2013	2014
Ordinario	8756	8002	8198	7915	7612	6996	6729	6749
DH/DS	3922	3696	3472	2954	2237	2021	1785	1889
DH con pernotto	27	31	57	96	114	207	252	221

ISTITUTO SAN GALLICANO								
REGIME	2007	2008	2009	2010	2011	2012	2013	2014
Ordinario	1372	1366	1352	1326	1137	1111	1121	1099
DH/DS	1945	1764	1847	2026	1778	914	901	903

PESO MEDIO

ISTITUTO REGINA ELENA

REGIME	2007	2008	2009	2010	2011	2012	2013	2014
Ordinario	1,46	1,58	1,41	1,44	1,5	1,51	1,62	1,64
DH/DS	0,81	0,86	0,87	0,87	0,89	0,87	0,85	0,84
DH con pernotto	1,32	0,79	0,79	0,86	1,05	0,85	1	0,96


ISTITUTO SAN GALLICANO

REGIME	2007	2008	2009	2010	2011	2012	2013	2014
Ordinario	1,08	1,15	1,08	1,13	1,11	1,11	1,12	1,16
DH/DS	0,74	0,78	0,84	0,81	0,83	1,1	1,27	1,11

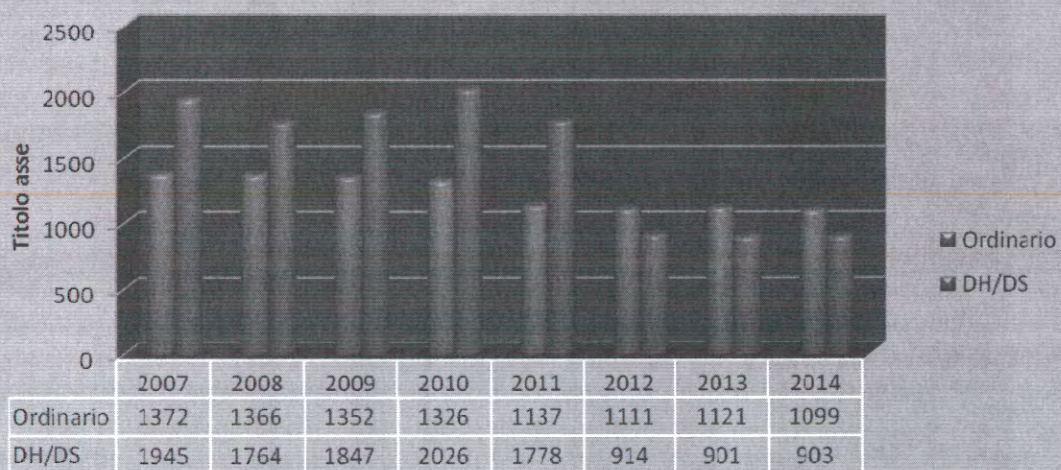
* Nel 2009 Modifica DRG (Versione 24) - Pesi medi + bassi

Handwritten signatures

Istituto Regina Elena - Ricoveri per regime

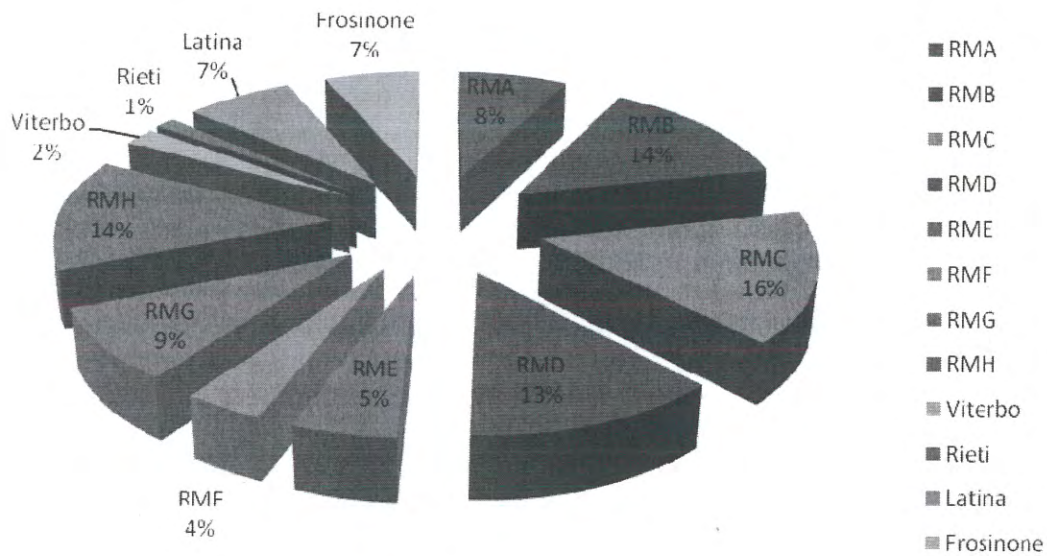


Istituto San Gallicano - Ricoveri per regime

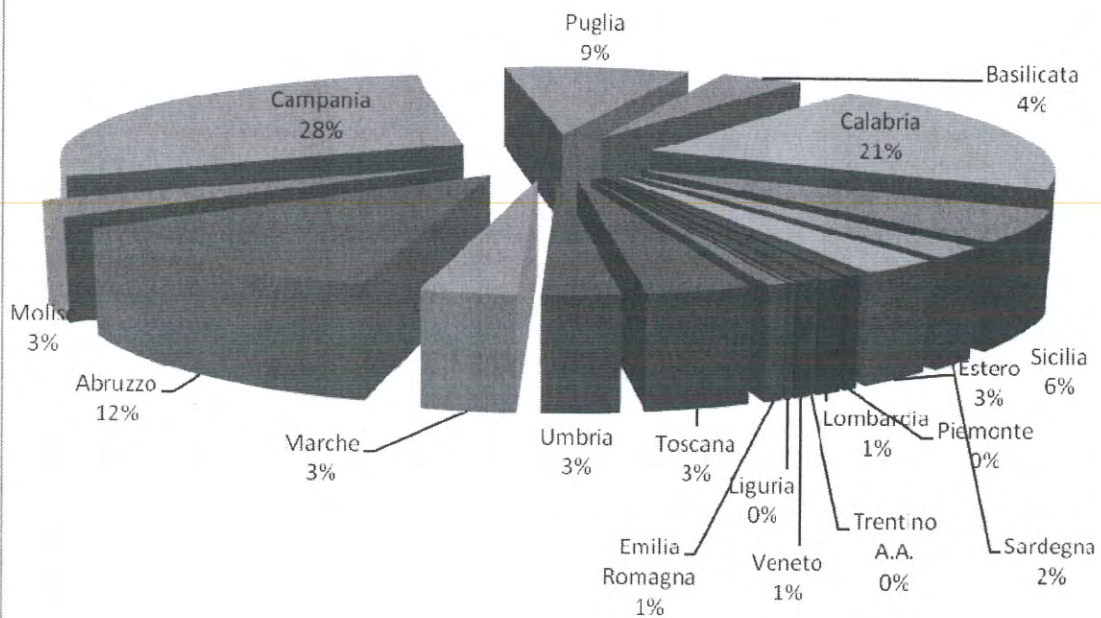


Handwritten signatures

Distribuzione per ASL di residenza pazienti regionali dimessi 2014



Distribuzione per residenza pazienti fuori regione dimessi 2014



Handwritten signatures in blue ink.

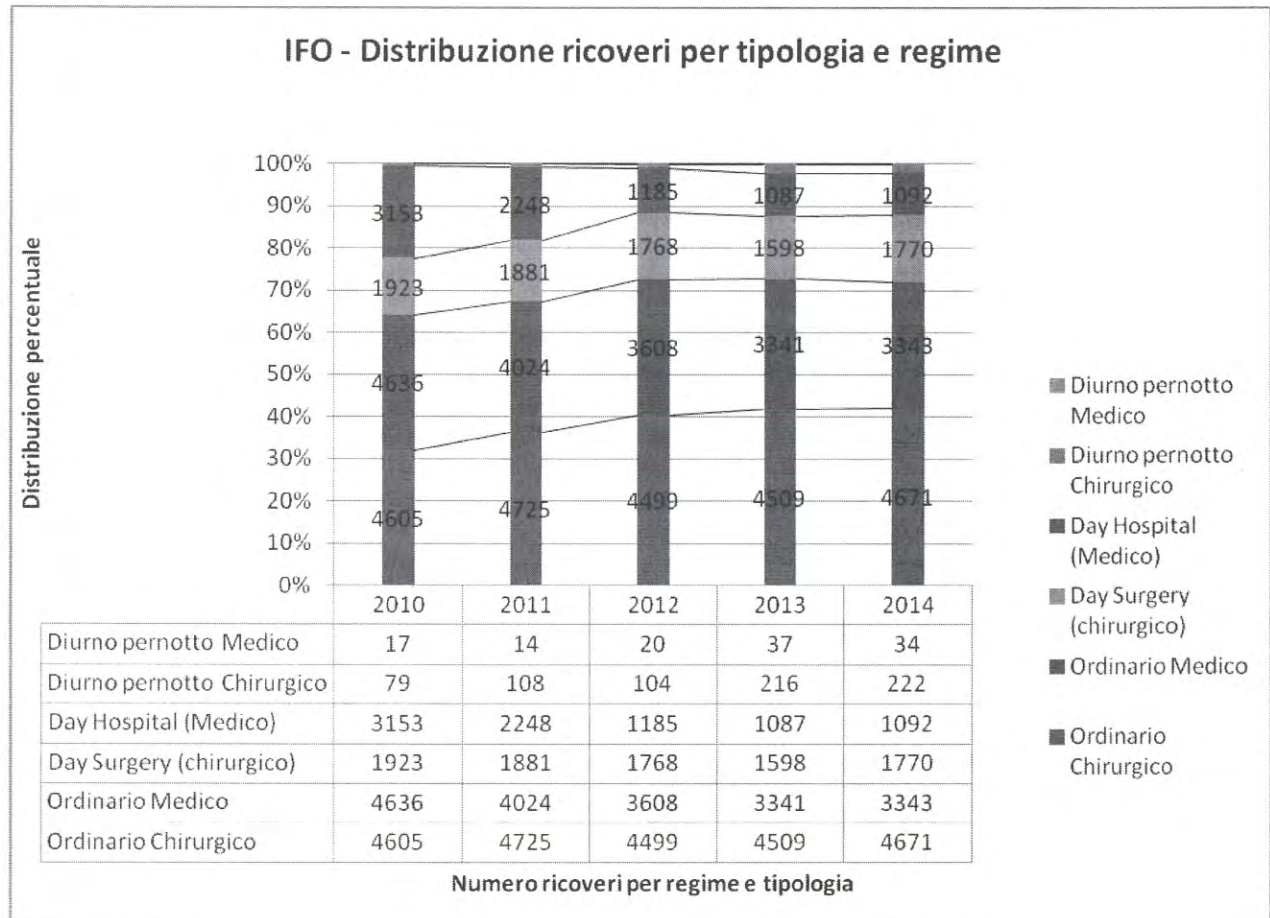
IFO - Attività di ricovero - 2014 Analisi effettuata su flusso SIO - Schede SDO inviate reparto di riferimento UO di dimissione

Rep di dimissione	Ordinari										Diurni				
	Numero casi	Degenza media	Media Giorni pre-op	Peso medio	Media Peso relativo APR-DRG	N Ric Medici	N Ric Chirurgici	Numero casi CC	Numero casi	Accessi medi	Peso medio	N Ric Medici	N Ric Chirurgici		
0901 Chirurgia Generale 1 Mammella	545	2,99	0,55	1,16	0,83	16	529	161	505	4,36	0,85	22	483		
0902 Chirurgia Digestiva	338	11,20	1,52	2,42	1,79	29	309	110	0	0,00	0,00	0	0		
0904 Chirurgia Epatobiliopancreatica	245	10,00	1,50	2,62	2,12	37	208	116	0	0,00	0,00	0	0		
1201 Chirurgia plastica IRE	408	3,42	1,32	1,28	0,80	18	390	4	187	3,94	1,18	15	172		
1202 Chirurgia plastica ISG	558	2,43	0,36	1,38	1,10	13	545	170	821	3,28	1,09	32	789		
1301 Chirurgia toracica	481	9,22	2,13	2,23	1,47	25	456	10	0	0,00	0,00	0	0		
1801 Ematologia	246	15,57	4,55	4,52	3,21	186	60	54	159	1,98	1,03	158	1		
3001 Neurochirurgia	268	10,29	2,96	2,66	2,03	26	242	39	0	0,00	0,00	0	0		
3601 Ortopedia oncologica	176	15,03	4,02	1,53	1,26	15	161	5	15	2,00	1,17	2	13		
3701 Ginecologia	461	4,30	0,48	1,33	1,00	30	431	21	346	2,90	0,79	15	331		
3801 Otorino	513	7,25	0,84	1,60	1,03	42	471	4	230	2,14	0,91	48	182		
4301 Urologia	866	6,93	1,76	1,76	1,21	104	762	105	0	0,00	0,00	0	0		
4901 Rianimazione	50	23,26	4,14	4,78	5,86	18	32	14	0	0,00	0,00	0	0		
5201 Dermatologia Clinica	302	3,77	0,00	0,89	0,76	296	6	214	43	15,81	1,09	43	0		
5202 Dermatologia Infiammatoria	251	3,93	0,00	0,98	0,78	251	0	108	59	11,36	1,27	59	0		
6101 Medicina nucleare	390	4,46	0,00	1,04	0,88	385	5	2	0	0,00	0,00	0	0		
6401 Oncologia A	877	6,77	3,26	0,95	0,89	840	37	147	84	2,24	1,12	73	11		

Istituti-Fisioterapici-Ospitalieri

Relazione sulla Gestione Bilancio Esercizio 2014

Distribuzione dei ricoveri IFO nel periodo 2010-2014, suddivisione tra ricoveri di tipo chirurgico e medico.



Come si può notare a partire dal 2011 si è verificato, nonostante la riduzione di posti letto chirurgici, un aumento proporzionale dell'attività chirurgica in ricovero ordinario.

Handwritten initials: MB

Istituto Regina Elena Distribuzione dei Ricoveri 2014 per MDC

MDC (CMS)		Numero ricoveri	Peso medio
17	MALATTIE E DISTURBI MIELOPROLIFERATIVI E NEOPLASIE SCARSAMENTE DIFFERENZIATE	1.977	1,40
09	MALATTIE E DISTURBI DELLA PELLE, DEL TESSUTO SOTTO-CUTENEO E DELLA MAMMELLA	1.158	0,97
23	FATTORI CHE INFLUENZANO LO STATO DI SALUTE ED IL RICORSO AI SERVIZI SANITARI	974	0,84
13	MALATTIE E DISTURBI DELL'APPARATO RIPRODUTTIVO FEMMINILE	773	1,11
04	MALATTIE E DISTURBI DEL L'APPARATO RESPIRATORIO	715	1,99
11	MALATTIE E DISTURBI DEL RENE E DELLE VIE URINARIE	597	1,80
06	MALATTIE E DISTURBI DELL'APPARATO DIGERENTE	587	2,04
07	MALATTIE E DISTURBI EPATOBILIARI E DEL PANCREAS	495	1,92
03	MALATTIE E DISTURBI DEL L'ORECCHIO, DEL NASO, DELLA BOCCA E DELLA GOLA	445	1,53
08	MALATTIE E DISTURBI DEL SISTEMA MUSCOLO-SCHELETRICO E DEL TESSUTO CONNETTIVO	308	1,55
10	MALATTIE E DISTURBI ENDOCRINI, NUTRIZIONALI E METABOLICI	250	1,14
12	MALATTIE E DISTURBI DELL'APPARATO RIPRODUTTIVO MASCHILE	245	1,79
01	MALATTIE E DISTURBI DEL SISTEMA NERVOSO	201	3,01
16	MALATTIE E DISTURBI DEL SANGUE, DEGLI ORGANI EMOPOIETICI E DEL SISTEMA IMMUNITARIO	152	1,00
21	TRAUMATISMI, AVVELENAMENTI ED EFFETTI TOSSICI DEI FARMACI	120	1,24
18	MALATTIE INFETTIVE E PARASSITARIE (SISTEMICHE O DI SEDI NON SPECIFICATE)	60	1,59
05	MALATTIE E DISTURBI DEL L'APPARATO CARDIOCIRCOLATORIO	27	1,45
02	MALATTIE E DISTURBI DEL L'OCCHIO	10	0,87
19	MALATTIE E DISTURBI MENTALI	2	0,65
25	INFEZIONI DA H.I.V.	1	2,41
Totale		9.097	1,45

Istituto San Gallicano Distribuzione dei Ricoveri 2014 per MDC

	MDC (CMS)	Numero ricoveri	Peso medio
09	MALATTIE E DISTURBI DELLA PELLE, DEL TESSUTO SOTTO-CUTENEO E DELLA MAMMELLA	1.346	1,0682
08	MALATTIE E DISTURBI DEL SISTEMA MUSCOLO-SCHELETRICO E DEL TESSUTO CONNETTIVO	250	1,2196
16	MALATTIE E DISTURBI DEL SANGUE, DEGLI ORGANI EMOPOIETICI E DEL SISTEMA IMMUNITARIO	128	1,0977
17	MALATTIE E DISTURBI MIELOPROLIFERATIVI E NEOPLASIE SCARSAMENTE DIFFERENZIATE	122	1,5140
03	MALATTIE E DISTURBI DEL L'ORECCHIO, DEL NASO, DELLA BOCCA E DELLA GOLA	70	1,4454
23	FATTORI CHE INFLUENZANO LO STATO DI SALUTE ED IL RICORSO AI SERVIZI SANITARI	68	1,0531
12	MALATTIE E DISTURBI DELL'APPARATO RIPRODUTTIVO MASCHILE	18	1,1283
13	MALATTIE E DISTURBI DELL'APPARATO RIPRODUTTIVO FEMMINILE	7	0,8500
21	TRAUMATISMI, AVVELENAMENTI ED EFFETTI TOSSICI DEI FARMACI	7	1,2914
25	INFEZIONI DA H.I.V.	7	2,6600
05	MALATTIE E DISTURBI DEL L'APPARATO CARDIOCIRCOLATORIO	6	1,1017
02	MALATTIE E DISTURBI DEL L'OCCHIO	3	0,8800
04	MALATTIE E DISTURBI DEL L'APPARATO RESPIRATORIO	2	0,9000
06	MALATTIE E DISTURBI DELL'APPARATO DIGERENTE	1	1,6700
	Totale	2.035	1,1338

Di seguito si riporta la tabella riguardante la distribuzione sul campo intervento principale SDO per i ricoveri chirurgici. Si riportano solo gli interventi di ricoveri con peso maggiore o uguale a 1 (primi 30 codici per numerosità in ordine decrescente)

Istituto Regina Elena		
Distribuzione intervento principale per ricoveri Chirurgici 2013 con peso maggiore di 1 per numerosità (primi 30)		
60.5	PROSTATECTOMIA RADICALE	227
55.4	NEFRECTOMIA PARZIALE (SENZA URETERECTOMIA)	149
85.53	IMPIANTO DI PROTESI MONOLATERALE	126
57.71	CISTECTOMIA RADICALE	103
32.4	LOBECTOMIA DEL POLMONE	101
85.22	QUADRANTECTOMIA DELLA MAMMELLA	98
32.29	ALTRA ASPORTAZIONE O DEMOLIZIONE LOCALE DI LESIONE O TESSUTO DEL POLMONE	93
54.21	LAPAROSCOPIA	89
68.41	ISTERECTOMIA ADDOMINALE TOTALE LAPAROSCOPICA	80
50.22	EPATECTOMIA PARZIALE	75
34.21	TORACOSCOPIA TRANSPLEURICA	74
01.59	ALTRA ASPORTAZIONE O DEMOLIZIONE DI LESIONE O TESSUTO CEREBRALE	68
85.33	MAMMECTOMIA SOTTOCUTANEA MONOLATERALE CON CONTEMPORANEO IMPIANTO DI PROTESI	64
85.34	ALTRA MAMMECTOMIA SOTTOCUTANEA MONOLATERALE	54
55.51	NEFROURETERECTOMIA	53
85.54	IMPIANTO DI PROTESI BILATERALE	50
55.03	NEFROSTOMIA PERCUTANEA SENZA FRAMMENTAZIONE	49
85.99	ALTRI INTERVENTI SULLA MAMMELLA	49
41.04	TRAPIANTO AUTOLOGO DI CELLULE STAMINALI EMATOPOIETICHE SENZA DEPURAZIONE	46
68.49	ALTRA E NON SPECIFICATA ISTERECTOMIA ADDOMINALE TOTALE	46
85.41	MASTECTOMIA SEMPLICE MONOLATERALE	46
85.45	MASTECTOMIA RADICALE MONOLATERALE	45
48.63	ALTRA RESEZIONE ANTERIORE DEL RETTO	40
85.43	MASTECTOMIA SEMPLICE ALLARGATA MONOLATERALE	38
26.31	SCIALOADENECTOMIA PARZIALE	37
68.61	ISTERECTOMIA ADDOMINALE RADICALE LAPAROSCOPICA	36
34.26	BIOPSIA MEDIASTINICA A CIELO APERTO	35
86.75	REVISIONE DI INNESTO PEDUNCOLATO O A LEMBO	32
45.73	EMICOLECTOMIA DESTRA	31
83.49	ALTRA ASPORTAZIONE DI TESSUTI MOLLI	31
40.3	ASPORTAZIONE DI LINFONODI REGIONALI	30

MS
msf

Istituto San Gallicano		
Distribuzione intervento principale per ricoveri Chirurgici 2013 con peso maggiore di 1 per numerosità (primi 20)		
86.4	ASPORTAZIONE RADICALE DI LESIONE DELLA CUTE	309
21.30	ASPORTAZIONE O DEMOLIZIONE DI LESIONE DEL NASO, SAI	117
83.39	ASPORTAZIONE DI LESIONE DI ALTRI TESSUTI MOLLI	114
40.23	ASPORTAZIONE DI LINFONODI ASCELLARI	74
40.24	ASPORTAZIONE DI LINFONODI INGUINALI	59
18.31	ASPORTAZIONE RADICALE DI LESIONE DELL'ORECCHIO ESTERNO	35
86.22	RIMOZIONE ASPORTATIVA DI FERITA, INFEZIONE O USTIONE	29
86.83	INTERVENTO DI PLASTICA PER LA RIDUZIONE DI AMPIEZZA	25
86.74	TRASFERIMENTO DI INNESTO PEDUNCOLATO A LEMBO IN ALTRE SEDI	21
40.51	ASPORTAZIONE RADICALE DEI LINFONODI ASCELLARI	15
40.21	ASPORTAZIONE DI LINFONODI CERVICALI PROFONDI	13
86.60	INNESTO CUTANEO LIBERO, SAI	12
86.72	AVANZAMENTO DI LEMBO PEDUNCOLATO	12
64.2	ASPORTAZIONE O DEMOLIZIONE DI LESIONE DEL PENE	11
21.86	RINOPLASTICA PARZIALE	9
27.42	AMPIA ASPORTAZIONE DI LESIONE DEL LABBRO	9
86.69	ALTRO INNESTO DI CUTE SU ALTRE SEDI	8
86.84	CORREZIONE DI CICATRICE O BRIGLIA RETRATTILE DELLA CUTE	4
84.11	AMPUTAZIONE DI DITA DEL PIEDE	3
85.53	IMPIANTO DI PROTESI MONOLATERALE	3

Per quanto riguarda l'attività medica appare opportuno ribadire la natura monotematica dei ns. due Istituti (Oncologico e Dermatologico) che ovviamente indirizza tutta la attività in queste due discipline caratterizzando quindi la tipologia dei ricoveri medici come si evince dalle due tabelle successive che riportano i primi 10 DRG medici erogati in ordinario per Istituto (ordinati per numerosità).

ND
ms

Istituto Regina Elena

drg	Tipo	Descrizione	Numero Ricoveri
410	M	Chemioterapia non associata a diagnosi secondaria di leucemia acuta	830
203	M	Neoplasie maligne dell'apparato epatobiliare o del pancreas	313
409	M	Radioterapia	255
82	M	Neoplasie dell'apparato respiratorio	214
467	M	Altri fattori che influenzano lo stato di salute	103
172	M	Neoplasie maligne dell'apparato digerente con CC	98
239	M	Fratture patologiche e neoplasie maligne del sistema muscolo-scheletrico e tessuto connettivo	71
64	M	Neoplasie maligne di orecchio, naso, bocca e gola	40
173	M	Neoplasie maligne dell'apparato digerente senza CC	37
404	M	Linfoma e leucemia non acuta senza CC	36

Istituto San Gallicano

drg	Tipo	Descrizione	Numero Ricoveri
272	M	Malattie maggiori della pelle con CC	131
273	M	Malattie maggiori della pelle senza CC	116
240	M	Malattie del tessuto connettivo con CC	105
241	M	Malattie del tessuto connettivo senza CC	103
284	M	Malattie minori della pelle senza CC	53
283	M	Malattie minori della pelle con CC	27
489	M	H.I.V. associato ad altre patologie maggiori correlate	5
271	M	Ulcere della pelle	5
130	M	Malattie vascolari periferiche con CC	5
467	M	Altri fattori che influenzano lo stato di salute	4

INDICE COMPARATIVO DI PERFORMANCE (ICP)

Esprime l'efficienza, in termini di degenza media, di un ospedale in rapporto all'efficienza media di un insieme di ospedali di riferimento con analoga composizione della casistica; valori

MS

di ICP inferiori a 1 esprimono una degenza media inferiore rispetto a quella attesa; valori superiori a 1 esprimono una degenza media superiore rispetto a quella attesa.

anno	istituto	Σ Degenza media Regionale	Dimissioni Regionali	Σ Degenza media IFO standardizzata per case-mix	ICP
2014	IRE	2553,75	344175	2272,77	0,89
2014	ISG	392,85	36200	185,24	0,47

INDICE DI CASE-MIX (ICM)

Esprime la complessità dei casi trattati da un ospedale in rapporto alla complessità media di un insieme di ospedali di riferimento (es. l'insieme degli ospedali italiani); cfr. anche allegato n.2 alle linee di guida n. 1/95 (G.U. 29/06/95 n. 150).

Anno		Totale Dimissioni Regionali	Totale peso Regionale	Totale Dimissioni Istituto	Totale peso Istituto	Peso Medio Regionale	Peso Medio Istituto	ICM
2014	IRE	856522	873696,49	9.097	13155,88	1,020051	1,446178	1,42
2014	ISG	856522	873696,49	2.035	2307,38	1,020051	1,133848	1,11

Handwritten signatures and initials in blue ink.

Istituto Regina Elena

1. N° ricoveri per i 5 DRG più frequenti nell'Area di Riconoscimento IRCCS con il Codice/Descrizione DRG;	
410 Chemioterapia non associata a diagnosi secondaria di leucemia acuta	1.049
466 Assistenza riabilitativa senza anamnesi di neoplasia maligna come diagnosi secondaria	530
75 Interventi maggiori sul torace	389
203 Neoplasie maligne dell'apparato epatobiliare o del pancreas	283
260 Mastectomia subtotale per neoplasie maligne senza CC	271
	2.522
2. N° ricoveri per i 15 ICD più frequenti nell'Area di Riconoscimento Codice/Descrizione ICD;	
V58.11 CHEMIOTERAPIA ANTINEOPLASTICA	1.060
174.9 TUMORI MALIGNI DELLA MAMMELLA (DELLA DONNA),NON SPECIFICATA	564
V58.81 COLLOCAZIONE E SISTEMAZIONE DI CATETERE VASCOLARE	532
V58.0 SESSIONE DI RADIOTERAPIA	224
185 TUMORI MALIGNI DELLA PROSTATA	199
155.0 TUMORI MALIGNI PRIMITIVI DEL FEGATO	189
189.0 TUMORI MALIGNI DEL RENE,ECCETTO LA PELVI	167
162.9 TUMORI MALIGNI DEL BRONCO O POLMONE,NON SPECIFICATO	147
217 TUMORI BENIGNI DELLA MAMMELLA	138
197.7 TUMORI MALIGNI SECONDARI DEL FEGATO,SPECIFICATI COME METASTATICI	126
197.6 TUMORI MALIGNI SECONDARI DI RETROPERITONEO E PERITONEO	125
162.3 TUMORI MALIGNI DEL LOBO SUPERIORE,BRONCO O POLMONE	111
182.0 TUMORI MALIGNI DEL CORPO DELL'UTERO,ECCETTO L'ISTMO	110
197.0 TUMORI MALIGNI SECONDARI DEL POLMONE	104
188.9 TUMORI MALIGNI DI PARTE NON SPECIFICATA DELLA VESCICA	104
% ricoveri coerenti con l'area di riconoscimento	84%
	7412
Totale ricoveri coerenti con l'area di riconoscimento	
	8779
Totale ricoveri	

AP

MB

Istituto San Gallicano

1. N° ricoveri per i 5 DRG più frequenti nell'Area di Riconoscimento IRCCS con il Codice/Descrizione DRG;

266	Trapianti di pelle e/o sbrigliamenti eccetto per ulcere della pelle/cellulite senza CC	413
265	Trapianti di pelle e/o sbrigliamenti eccetto per ulcere della pelle/cellulite con CC	367
272	Malattie maggiori della pelle con CC	164
394	Altri interventi sugli organi emopoietici	113
273	Malattie maggiori della pelle senza CC	86
		1143

2. N° ricoveri per i 10 ICD più frequenti nell'Area di Riconoscimento Codice/Descrizione ICD;

	ALTRI TUMORI MALIGNI DELLA CUTE DI ALTRE E NON SPECIFICATE PARTI DELLA	
173.3	FACCIA	376
696.1	ALTRE PSORIASI	178
289.3	LINFADENITE NON SPECIFICATA,ECCETTO QUELLA MESENTERICA	113
172.5	MELANOMA MALIGNO DEL TRONCO,ECCETTO LO SCROTO	94
707.10	ULCERA DEGLI ARTI INFERIORI,PARTI NON SPECIFICATE	65
172.7	MELANOMA MALIGNO DELL'ARTO INFERIORE,COMPRESA L'ANCA	59
173.5	ALTRI TUMORI MALIGNI DELLA CUTE DEL TRONCO,ECCETTO LO SCROTO	52
710.1	SCLEROSI SISTEMICA	50
172.3	MELANOMA MALIGNO DI ALTRE E NON SPECIFICATE PARTI DELLA FACCIA	48
	ALTRI TUMORI MALIGNI DELLA CUTE DELL'ORECCHIO E DEL CONDOTTO Uditivo	
173.2	ESTERNO	41
		1076

% ricoveri coerenti con l'area di riconoscimento	81%
Totale ricoveri coerenti con l'area di riconoscimento	1612
Totale ricoveri	1995

Per gli indicatori sui DRG e sull'Area di riconoscimento sono stati utilizzati i seguenti criteri
Il dati sono stati ricavati dagli archivi consolidati delle schede di dimissione analizzando i codici delle diagnosi presenti.

Verificando la presenza nella codifica dell'episodio di ricovero di almeno una diagnosi che rispondesse ai criteri di seguito illustrati.

Per le patologie relative al riconoscimento IRCSS dell'Istituto Regina Elena sono stati presi in considerazione tutti i codici di diagnosi del Capitolo Tumori (140-239) della classificazione ICD-9-CM.

Per le patologie relative al riconoscimento IRCSS dell'Istituto San Gallicano sono stati presi in considerazione tutti i codici di diagnosi del Capitolo Malattie della cute e del tessuto sottocutaneo (680-709), e una parte delle diagnosi di tumori maligni e benigni (relativi a melanomi, cutanei e tessuto connettivo) della classificazione ICD-9-CM.

4.4 LE PRESTAZIONI ED I RISULTATI DELL'ATTIVITÀ AMBULATORIALE

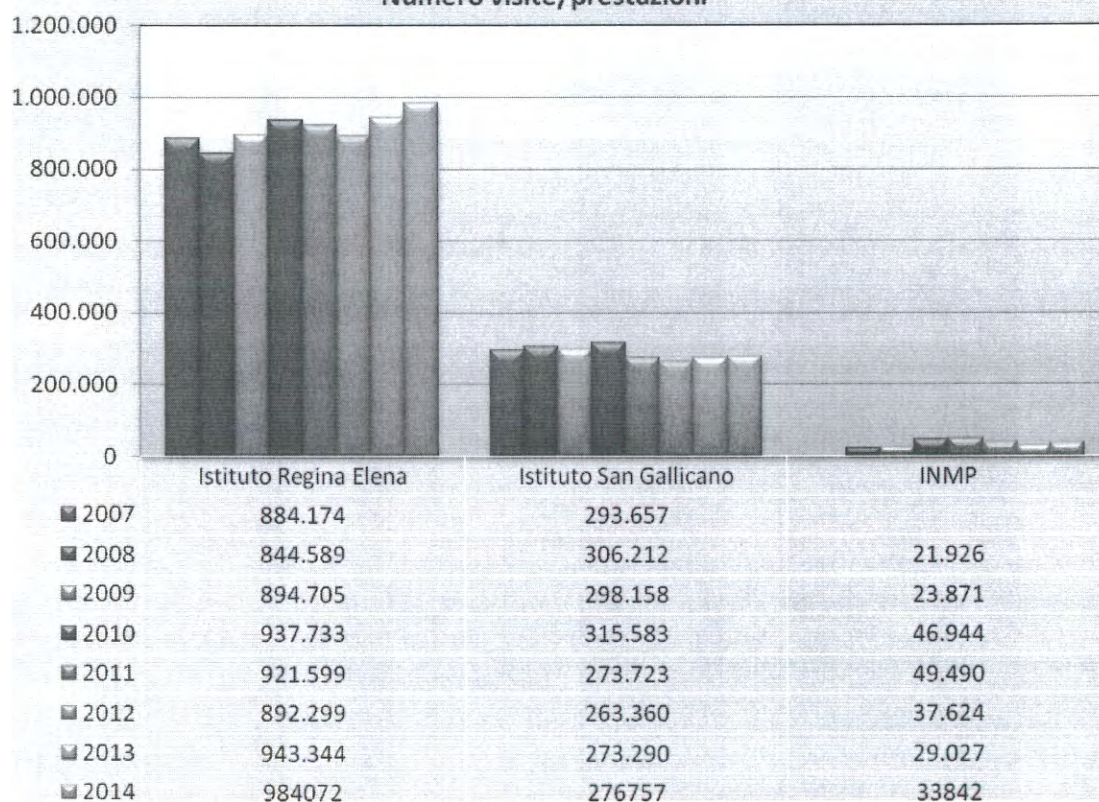
L'attività ambulatoriale degli IFO è sempre stata caratterizzata da una elevata specializzazione in particolare nei settori della Diagnostica per Immagini e della Diagnostica Laboratoristica.

Inoltre negli ultimi anni si è avuta una rimodulazione delle attività attraverso il Day Service per l'erogazione di Prestazione Ambulatoriale Complessa (PAC) terapeutici e diagnostici e degli APA per le asportazioni chirurgiche di lesioni della cute e per la chirurgia del tunnel carpale.

In particolare una quota di trattamenti di chemioterapia è stata erogata attraverso il PAC Terapeutico per la somministrazione controllata di farmaci (PV58).

mf

**Attività Ambulatoriale per esterni
Numero visite/prestazioni**



Handwritten signatures: MB and another signature.

Istituto Regina Elena	
Ambulatorio/Servizio	Numero visite/prestazioni
0004 Servizio Anatomia e Istologia Patologica - Citologia IRE	25.039
0005 Servizio Patologia Clinica IRE	565.652
0801 Ambulatorio Cardiologia	6.575
0901 Chirurgia Oncologica Generale – A	2.707
0902 Chirurgia Oncologica Digestiva – B	762
0903 Chirurgia Oncologica Toracica - C	1.702
0904 Chirurgia Epatobiliare	945
1205 Chirurgia Plastica Ricostruttiva – IRE	4.147
1801 Ambulatorio Ematologia	18.862
1803 Ambulatorio di medicina trasfusionale	1.082
1901 Servizio Endocrinologia	9.629
2401 Ambulatorio Infettivologia	274
3001 Neurochirurgia	1.401
3202 Servizio di Assistenza Psicologica	3.195
3203 Neurologia	27.791
3205 Neurologia c/o Psichiatria	1.470
3601 Ortopedia	1.745
3701 Ambulatorio Ginecologia	115
3702 Ginecologia oncologica	9.679
3801 ORL	12.179
4001 Psichiatria	1.369
4301 Urologia	4.877
5801 Endoscopia – Gastroenterologia	8.944
6101 Servizio Medicina Nucleare	10.888
6401 Ambulatorio Oncologia Medica A	50.274
6404 Oncologia medica B	43.606
6405 Oncologia Geriatrica	1.499
6406 ex C.P.T. Ire	64
6411 Ambulatorio Oncologia Medica A – Sarcomi	1.397
6801 Servizio Fisiopatologia Respiratoria	14.989
6902 Servizio di Radiologia e Diagnostica per Immagini - IRE	35.751
6910 Centro radiologico Patologia Mammaria	1.590
7001 Radioterapia	100.821
8203 Servizio Anestesiologia IRE	331
8204 Terapia del dolore IRE	12.721

MS

Istituto San Gallicano		
	Ambulatorio/Servizio	Numero visite/prestazioni
0001	Laboratorio Microbiologia ISG	114.401
1201	Chirurgia Plastica (Int.) – ISG	4.950
1204	Chirurgia Plastica (Visite) –ISG	5.051
5202	Fotobiologia	9.372
5203	Istopatologia	9.884
5206	Servizio M.S.T. – AIDS	21.794
5209	Allergologia (Stanza 2)	2
5211	Diagnostiche non invasive	152
5212	Allergologia	6.611
5213	Ambulatorio Teletermografia	16
5214	Dermatologia Estetica Correttiva	4.019
5215	Dermatologia Generale	29.694
5220	Dermatologia Oncologica	26.835
5222	Dermatologia Pediatrica/Acne	6.176
5224	Prevenz/Promoz Dermatooncologica	9.478
5225	Dermatologia Laboratorio Porfirie	8.644
5226	Dermatologia Psoriasi	3.212
5227	Dermatologia Autoimmune	402
5228	Dermatologia Ematologica	221
5229	Ambulatorio Trattamenti Estetici	1.018
5230	Dermatologia Infiammatoria	6.580
5239	Fisiopatologia Cutanea	92
6407	ex C.P.T. Isg	11
6901	Radiologia ISG	8.139
8202	Anestesia ISG	3

MS
MS

INMP		
Ambulatorio/Servizio		Numero visite/prestazioni
0040	Microbiologia INMP	1.909
0840	Cardiologia INMP	466
1240	Chir.Plastica INMP	1.625
2440	Infettivologia INMP	647
3240	Psicologia INMP	1.826
3340	Neuropsichiatria infantile INMP	387
3440	Oculistica INMP	2.125
3540	Odontoiatria INMP	1.186
3740	Ginecologia INMP	2.144
3840	Amb. Odontoiatria INMP	2
4040	Neuropsichiatria INMP	225
5240	Medicina delle Migrazioni	19.016
5840	Gastroenterologia INMP	2.263
6840	Fisiopatologia INMP	21

4.5 LA LIBERA PROFESSIONE

- **Organizzazione Attività Libero Professionale presso IFO**

L'Ente mette a disposizione dei dirigenti sanitari che intendono svolgere l'attività in A.L.P.I. spazi che possono essere distinti e specifici rispetto a quelli destinati all'attività istituzionale ovvero comuni, fermo restando che l'organizzazione delle attività deve assicurare orari e/o percorsi logistici diversi, privilegiando comunque quella istituzionale.

L'A.L.P.I. presso gli IFO, sia in regime di ricovero che ambulatoriale, si svolge in strutture e spazi aziendali appositamente identificati dal Direttore Generale, a seguito della ricognizione effettuata secondo le indicazioni della Legge n.120 del 2007 e successive modifiche ed integrazioni secondo le seguenti modalità:

- **Attività di ricovero:** l'attività di ricovero medico e chirurgico, ordinario o diurno, individuale e/o in equipe, viene svolta presso 8 stanze di degenza situate all'ottavo piano dell'edificio B. E' prevista anche l'attivazione di stanze per maggior comfort presso i reparti di degenza.
- **Attività ambulatoriale:** per l'attività ambulatoriale sono state individuate n.12 ambulatori esclusivamente dedicate al primo piano dell'edificio B, disponibili dal lunedì al venerdì dalle ore 09.00 alle ore 19.30 ed il sabato dalle ore 08.00 alle ore 13.00

2/0
mb

-
- **Ambulatorio ambulatoriale con piccole apparecchiature:** l'Attività Libero Professionale viene organizzata al di fuori dell'arco temporale di apertura dell'attività istituzionale in spazi non dedicati in via esclusiva e comunque in modo da non interferire con il regolare svolgimento dell'attività istituzionale.
 - **Attività di Diagnostica e dei Servizi:** l'Attività Libero Professionale viene organizzata al di fuori dell'arco temporale di apertura dell'attività istituzionale in spazi non dedicati in via esclusiva e comunque in modo da non interferire con il regolare svolgimento dell'attività istituzionale.

Per le attività di ricovero, risonanza magnetica e radioterapia, nel caso in cui vi sia una temporanea impossibilità di disporre di spazi aziendali, l'Ente IFO ha reperito spazi sostitutivi esterni da utilizzare, previa autorizzazione per ogni prestazione del Direttore Generale e a seguito di istruttoria effettuata dai Direttori Sanitari dei Presidi interessati e dal Responsabile Alpi.

- **Ricognizione spazi.**

La ricognizione degli spazi nel rispetto delle Direttive regionale è stata effettuata nel 2012 ed aggiornata entro il 31 Ottobre degli anni successivi degli anni successivi.

Tale ricognizione, metodologia trasmessa al Vertice strategico dalla scrivente, ha portato sin dal 1 Gennaio 2013, (65 nel 2012) al mancato rinnovo delle convenzioni con gli studi privati.

- **Volumi di attività - numero di prestazioni -**

Si allega la tabella riassuntiva dell'attività ALPI, distinta per attività ambulatoriale e di ricovero, svolta all'interno degli IFO e in allargata.

- **Dettaglio delle attività.**

Per ciascun Dirigente a rapporto esclusivo è disponibile il numero complessivo delle attività svolte in alpi con il dettaglio specifico delle tipologie di attività, ambulatoriale e di ricovero. Tali dati vengono trasmessi a cadenza bimestrale alla Direzione Sanitaria di Presidio di afferenza per i confronti con l'attività istituzionale, e, per conoscenza al Direttore Sanitario Aziendale.

- **Commissione paritetica.**

L'ufficio Alpi provvede alla fase istruttoria di rilevazione dei volumi di attività alpi per singolo medico e a confrontarli con l'attività istituzionale. L'attribuzione dell'attività istituzionale tra i singoli dirigenti viene comunicata dal Direttore Sanitario di Presidio di appartenenza che dopo le opportune verifiche lo trasmette all'Ufficio Alpi. L'Ufficio Alpi provvede alla stesura del documento definitivo e alla comparazione dei dati che vengono poi trasmessi al Presidente della Commissione Paritetica, a cadenza semestrale.

- **Monitoraggio tempi di attesa.**

L'ufficio Alpi provvede a soddisfare il debito informativo richiesto dagli organi di vigilanza.

- **Iter autorizzativo dell'attività alpi**

L'ufficio Alpi, come da regolamento, provvede ad effettuare la fase istruttoria relativa alla richiesta dell'esercizio dell'Attività Libero Professionale ed autorizzare l'attività svolta all'interno, sia per l'attività ambulatoriale che di ricovero.

- **Determinazione dei compensi e delle tariffe e loro ripartizione**

L'ufficio Alpi provvede ad effettuare la ripartizione dei compensi nel rispetto del tariffario vigente e a trasmettere, a cadenza mensile i dati alla Direzione UOC Risorse Economiche e UOC Risorse Umane per gli adempimenti di competenza. Sono disponibili i dati economici. Nell'anno 2014 gli incassi sono stati i seguenti:

- Ambulatoriale IFO: € 6.029.750,07;
- Ricoveri reparto solventi: € 3.303.362,29;
- Allargata: € 272.527,88;

- **Aggiornamento del Tariffario ambulatoriale IFO.**

L'ufficio Alpi provvede a cadenza periodica all'aggiornamento del tariffario per la successiva pubblicazione sul sito dell'Ente.

- **Aggiornamento del Regolamento vigente**

E' stato aggiornato il regolamento sulla base delle disposizioni nazionali e regionali in materia. Con il Responsabile del controllo di gestione sono state rivisti i costi aziendali. La documentazione aggiornata è all'attenzione del Vertice Strategico per l'iter previsto dalla vigente normativa.

Ambulatorio IFO Incasso:

€ 6.029.750,07

2014	GENNAIO	FEBBRAIO	MARZO	APRILE	MAGGIO	GIUGNO	LUGLIO	AGOSTO	SETTEMBRE	OTTOBRE	NOVEMBRE	DICEMBRE	TOT. 2014
TOTALE - ISG	1784	1839	2017	1919	1991	1817	1626	662	1715	2208	2083	1518	21179
TOTALE - IRE	1954	1926	1996	1960	2005	2059	2105	964	2104	2327	2093	1905	23398
DIREZIONI	3	3	5	2	3	6	2	3	3	2	1	0	33
TOTALE GENERALE	3741	3768	4018	3881	3999	3882	3733	1629	3822	4537	4177	3423	44610

Allargata Incasso:

€ 272.527,88

Così distinti tra IRE e ISG:

totale interventi ricovero	12	IRE 8	ISG 4
totale interventi ambulator.	14	IRE 3	ISG 11
totale visite e prestaz.	157		
TOTALE FINALE	183		

totali ricov isg	15
totali ricov ire	11
totali ricoveri	26

totali ambulat. isg	7
totali ambulat. ire	150
totali ambulatori	157

Reparto Solventi IFO: Incasso

€ 3.303.362,29

Quantità Ricoveri Alpi

	100%	
Totale	2	296

Totale Finale	298
---------------	-----

Quantità Ricoveri Comfort

Totale	44
--------	----

MB

LA RICERCA

MB

5 LA RICERCA

5.1 ISTITUTO SAN GALLICANO

Quadro di sintesi

La ricerca svolta negli IRCCS comprende rispettivamente: Ricerca corrente, Ricerca finalizzata, Progetti di ricerca diretti al raggiungimento di obiettivi biomedici e clinici individuati dagli atti di programmazione sanitaria regionale e nazionale, Progetti sponsorizzati.

Ricerca Corrente

LINEE DI RICERCA CORRENTE

Linea	Titolo
1	DERMATOLOGIA INFETTIVOLOGICA E NOSOCOMIALE
2	DERMATOLOGIA ONCOLOGICA
3	DERMATOLOGIA CLINICA E INFIAMMATORIA
4	PORFIRIE E DERMATOSI RARE

Linea di ricerca n. 1: DERMATOLOGIA INFETTIVOLOGICA E NOSOCOMIALE Responsabile: Prof. Fabrizio Ensoli -Direttore UOC Patologia Clinica e Microbiologia

La Linea Dermatologia Infettivologica e nosocomiale riguarda due distinte macroaree di ricerca traslazionale. La prima è diretta alla caratterizzazione epidemiologica, clinica, microbiologica ed immunologica delle malattie infettive a trasmissione sessuale (MST), al fine di individuare nuovi strumenti all'indagine clinica e di laboratorio e nuovi target per lo sviluppo di farmaci o vaccini e fornire. La seconda riguarda lo studio della caratterizzazione microbiologica delle infezioni da "alert organisms" (MDR) in ambiente ospedaliero e comunitario.

Linea di ricerca n. 2 : DERMATOLOGIA ONCOLOGICA Responsabile: Dott.ssa Caterina Catricalà – Direttore Dipartimento Dermatologia Oncologica

La Linea Dermatologia Oncologica comprende tre distinte macroaree di ricerca traslazionale. La prima è diretta allo studio del melanoma, nella specie lo studio del melanoma familiare e del melanoma primitivo multiplo e lo studio clinico, dermoscopico, confocale e istologico del melanoma acromico. La seconda riguarda la Rete Oncologica per i Tumori Rari della Cute nella Regione Lazio (1. Sindrome di MUIR-TORRE, 2. Carcinoma di Merkel, 3 Dermatofibrosarcoma) ed infine la terza le terapie non chirurgiche dei NMSC.

Linea di ricerca n. 3: DERMATOLOGIA CLINICA ED INFIAMMATORIA Responsabile: Prof. Enzo Berardesca Direttore Dipartimento Dermatologia Clinica

La linea III riguarda prevalentemente studi clinici e sperimentali di quadri dermatologici di interesse sia dal punto di vista epidemiologico che terapeutico, quali Psoriasi ed Eczemi. La linea di ricerca può essere quindi suddivisa in 4 macroaree:

Malattie Infiammatoria. Malattie autoimmune. Malattie dermatologiche degenerative. Metabolomica cutanea.

Linea di ricerca n. 4: PORFIRIE E DERMATOSI RARE

Responsabile Dott. Gianfranco Biolcati – Direttore UOSD Porfirie

L'Istituto Dermatologico San Gallicano ha una tradizione decennale per la ricerca, la prevenzione e la cura delle Porfirie e dermatosi rare (DR) di interesse dermatologico (Sarcoma Di Kaposi, Lichen Sclero-Atrofico, Metodiche Biochimiche E Test Genetici In Pazienti Affetti Da Patologie Rare.). Dermatiti Autoimmuni In considerazione dell'elevata casistica clinica e delle attuali potenzialità di ricerca traslazionale dell'Istituto, si propone di istituire un coordinamento nell'ambito della Ricerca Corrente tra i Laboratori ed i reparti clinici anche europei, ai fini di una corretta gestione diagnostica e terapeutica di tali patologie spesso malattie " orfane".

Risultati Scientifici:

- N. Pubblicazioni in riviste impattate: 75
- I.F. normalizzato totale: 243,40
- N. Trials clinici attivi: 51
- N. Pazienti reclutati in Trials clinici: 401
- I.F. normalizzato per Ricercatore: 4,67
- I.F. normalizzato calcolato considerando esclusivamente i Ricercatori che hanno pubblicato articoli scientifici in riviste impattate: 4,91

Ricerca finalizzata

RICERCHE FINALIZZATE ENTI ISTITUZIONALI

ENTE/anno	Titolo
Min Salute/2011/2012	<i>Human papillomavirus infection and cytological evaluation of the oral and oropharyngeal mucosa of cancer-free males at risk for sexually transmitted infections</i>
Min Salute/2010	<i>"Sebum lipidomics: a new tool to correlate skin and systemic lipid metabolism</i>
Min. Salute/2008	<i>Porphyrias: biochemical and genetical quality controls. Unusual signs and symptoms: hair shaft alterations</i>
ISS	<i>Servizio per le attività di esecuzione delle valutazioni immuno-virologiche per studi clinici sponsorizzati dall'Istituto Superiore di Sanità - Centro Nazionale AIDS</i>
ISS	<i>Programma di sostegno al Ministero della Sanità del SudAfrica al programma nazionale di risposta globale all'HIV/AIDS nelle zone di confine e di accesso stradale del SudAfrica e in regioni di sviluppo sostenibile</i>
CCM	<i>Aspetti peculiari del lavoro in agricoltura e ricadute sul processo di prevenzione e protezione: scenari di esposizione a prodotti fitosanitari nelle lavorazioni in serra e percezione del rischio per la salute e sicurezza in lavoratori agricoli stranieri</i>
Regione Lazio	<i>Prevenzione cheratosi attinica</i>
Telethon	<i>Calcium dysregulation and oxidative stress: from molecular mechanisms to therapic implications in Hailey-Hailey disease</i>

MB

ENTE/anno	Titolo
Min Sal 5x1000	<p>Valutazione del metabolismo del glucosio encefalico mediante tomografia ad emissione positronica (PET) in pazienti con psoriasi con e senza depressione maggiore prima e dopo terapia efficace (2009);</p> <p>Studio clinico e strumentale tramite risonanza magnetica nucleare ad alto campo (RMN 1,5 Tesla) per la diagnosi precoce di spondilite psoriasica e sua risposta terapeutica ai farmaci (FANS, DMARDS e anti-TNF) correntemente registrati per la terapia dell'artrite psoriasica (2010);</p> <p>Incidenza e prevalenza dell'infezione da virus del papilloma umano (HPV) nella mucosa orale e orofaringea di pazienti afferenti in un centro MST. Studio di fattibilità per un vaccino preventivo delle neoplasie testa-collo HPV-associate (2010);</p> <p>Valutazione della produzione di biofilm e profili di resistenza antibiotica di infezioni cutanee in ambito ospedaliero (2011);</p> <p>Cancerogenesi cutanea e RUV. Aspetti epidemiologici, clinici e biomolecolari (2011);</p> <p>Ruolo degli US ad alta frequenza, a confronto con Tac-Pet FDG e Teletermografia nella diagnosi delle metastasi in transito da melanoma, in condizioni basali e dopo trattamento con elettrochemioterapia. Studio prospettico e rivalutazione della letteratura (2011)</p>

Per quanto riguarda l'attività di ricerca finalizzata, nel corso del 2014 di particolare importanza è l'approvazione del Progetto ISG *"Human papillomavirus infection and cytological evaluation of the oral and oropharyngeal mucosa of cancer-free males at risk for sexually transmitted infections"* Responsabile Scientifico Maria Gabriella Donà vincitrice del bando 'Ricerca Finalizzata e Giovani Ricercatori 2011-2012'. E' stato approvato il Progetto *"La lotta alla sifilide quale strategia di riduzione dell'incidenza dell'infezione HIV-1 nella comunità di maschi che fanno sesso con maschi (MSM) a Roma"* Resp. Dr. M.Giuliani; è stato approvato il progetto CCM 2012 -INAIL Capofila *"Aspetti peculiari del lavoro in agricoltura e ricadute sul processo di prevenzione e protezione: scenari di esposizione a prodotti fitosanitari nelle lavorazioni in serra e percezione del rischio per la salute e sicurezza in lavoratori agricoli stranieri"* Responsabile il Dr. Antonio Cristaudo. Sono continuate le attività delle ricerche finalizzate in corso quali il progetto RF 2010 *"Sebum lipidomics: a new tool to correlate skin and systemic lipid metabolism"* Responsabile Scientifico il Prof. Mauro Picardo, il progetto *"Calcium dysregulation and oxidative stress: from molecular mechanisms to therapeutic implications in Hailey-Hailey disease"* finanziato da Telethon responsabile il Dr. Gianfranco Biolcati, il progetto finanziato dalla Regione Lazio- Filas *"Prevenzione cheratosi attinica"* Responsabile il Dr. Pasquale Frascione.

Obiettivi futuri

Come obiettivo primario la Direzione Scientifica intende promuovere l'incremento del numero di pubblicazioni qualificate (IF, CI) dell'Istituto. In particolare la Direzione incentiva lavori riguardanti aspetti traslazionali oltre che di base della ricerca in ambito dermatologico. Ne sono un esempio i lavori sulla lipidomica cutanea, la porfiria cutanea tarda in età pediatrica, i meccanismi di foto-protezione indotti da alfa-MSH e analoghi, le terapie alternative alla

chirurgia dei carcinomi cutanei, aspetti immunologici del trattamento con farmaci biologici in pazienti con psoriasi, lo studio delle micrometastasi linfonodali di melanoma, la medicina rigenerativa in particolare il trapianto del tessuto adiposo, la regolazione del pathway wnt/beta-catenin dei melanociti. La notevole casistica ha portato a numerose segnalazioni in ambito della riemersione delle MST (LGV, Gonorrea, sifilide), come anche lo sviluppo di strategie di prevenzione delle dermatiti da contatto da allergeni occupazionali emergenti.

Particolare impegno è altresì rivolto alla ricerca di innovazioni gestionali rivolte al potenziamento dell'attività assistenziale altamente specialistica, con l'inserimento di ulteriori prestazioni sia a livello di prestazioni SSN che a tariffa aziendale.

Altro impegno della Direzione è di migliorare l'assistenza in termini sia di appropriatezza che di efficacia, attraverso l'implementazione e validazione di programmi e procedure di controllo ospedaliero ed la valutazione dell'impatto dei regimi di trattamento sulla prevalenza delle multiresistenze, inclusa la capacità di produrre biofilm. Indicatori principali dei risultati ottenuti saranno rappresentati dalle pubblicazioni "peer reviewed", dalla definizione di linee guida, dalla conduzione/partecipazione a progetti nazionali o europei, nuovi brevetti.

L'Istituto in generale intende valutare opportuni indicatori di eccellenza per la formazione e la didattica nell'ambito della disciplina Dermatologia e Venereologia, sia sul territorio che in ambito nazionale ed internazionale attraverso eventi formativi, seminari, corsi di aggiornamento, letture magistrali e che riflettono studi di base, traslazionali e clinici svolti nelle diverse Strutture dell'Istituto.

Infine l'Istituto manterrà i rapporti di collaborazione scientifica con Istituti di Ricerca, Università, Ospedali ed altri Istituti Scientifici anche europei ed internazionali con lo scopo di favorire l'accrescimento culturale e lo sviluppo delle attività cliniche e di ricerca a livello nazionale ed internazionale (IATRIS, HORYZON 2020).

5.2 ISTITUTO REGINA ELENA

L'attività svolta dall'Istituto Nazionale dei Tumori Regina Elena (IRE) nel 2014, terzo anno di mandato del Prof. Ruggero De Maria come direttore scientifico, ha rafforzato le iniziative volte alla ricerca traslazionale per il miglioramento delle diagnosi e delle terapie in campo oncologico.

Nel dicembre 2014 sono stati inaugurati i nuovi laboratori nella sede di Mostacciano, alla presenza del Presidente della Regione Lazio Nicola Zingaretti. Il trasferimento dei ricercatori è stato quindi ultimato; tra questi vi sono tre giovani ricercatori, che hanno avviato un proprio gruppo di ricerca. La Direzione Scientifica sta valutando delle opportunità per acquisire nuove attrezzature, in quanto quelle trasferite dal CRS sono purtroppo obsolete e non idonee a laboratori competitivi. La Direzione conta molto sui nuovi laboratori per un rilancio della ricerca dell'IRE.

RF
ms

Al momento si stanno valutando diverse opzioni progettuali per la realizzazione di un nuovo stabulario in sede.

La Direzione Scientifica ha redatto un regolamento per la gestione delle proprietà intellettuali e stabilito una serie di procedure atte a favorire un'organizzazione e una gestione efficiente a costi sostenibili. Il regolamento sarà a breve inviato agli organi competenti per un parere preventivo prima di essere approvato con delibera.

Nel 2014 è stata modificata la composizione dell' International Advisory Board con i cinque nominativi sottoelencati, i quali si riuniranno per la prima volta a Maggio 2015.

- Prof. Webster K. Cavenee, Ludwig Institute for Cancer Research, La Jolla, CA. *Area di interesse: oncologia molecolare*
- Prof. Carlo M. Croce, Institute of Genetics, The Ohio State University, Columbus, OH *Area di interesse: genetica dei tumori*
- Prof. Guido Kroemer, Centre de Recherche des Cordeliers, University of Paris Descarte, Paris *Area di interesse: immunologia dei tumori, apoptosi*
- Prof. Lance A. Liotta, George Mason University, VA *Area di interesse: patologia, proteomica, biomarcatori*
- Prof. Peter K. Vogt, The Scripps Research Institute , La Jolla, CA *Area di interesse: oncologia molecolare*

Queste in sintesi le linee di attività:

Linee di Ricerca e Gruppi Traslazionali

Di seguito le attività scientifiche 2014 di rilievo dell'IRE, comprese quelle inerenti la ricerca traslazionale, suddivise tra le quattro linee di ricerca istituzionali.

Linea 1 - Basi molecolari e cellulari per la ricerca traslazionale in oncologia

Obiettivo: Identificare le alterazioni molecolari responsabili della trasformazione cellulare e/o della resistenza ai farmaci. A questa linea afferiscono 40 progetti che hanno prodotto 77 pubblicazioni. IF normalizzato 433,20.

N	Progetto
1	Role of Che-1 in oncogenic c-Myc signaling
2	Role of Che-1 in the control of p53 response
3	Role of aromatase in the pathogenesis of mesothelioma
4	Role of Che-1 in the control of mTOR pathway
5	Modulation of: 1) tumor progression by the kinetochore (KT) protein Hec1 (Highly Expressed in Cancer protein 1) 2) drug sensitivity by Toll-like receptor 3 (TLR3) 3) angiogenesis by NAADP and two-pore channel-2-dependent Ca ²⁺ signaling.
6	Role of the TSPO "pathway" in the metabolic adaptation and evasion of mitochondrial quality control in Glioblastoma

MS

N	Progetto
7	β -arrestin-1 is a critical adaptor of ET-1 signaling cancer progression
8	In vivo molecular imaging of cell proliferation during mammary tumor progression to identify new biomarkers useful for clinical applications
9	Deciphering new molecular pathways through which the transcription factor NF- κ B exerts its role on cell proliferation
10	The epigenetic contribution to Lynch syndrome
11	Study of a novel transcription factor-miRNAs circuit in EMT of colon cancer cells.
12	MicroRNAs regulated by mutated p53 oncoproteins in cancer
13	Understanding high-risk HPV-induced derangement in transformed cells to dismantle its oncogenic power
14	Studies on the functional role and regulation of a restricted signature of microRNAs in acute myeloid leukemia
15	DNA damage response factors maintain ploidy by organelle-specific functions: roles of HIPK2 at the midbody
16	hMENA splicing program in lung cancer progression
17	Identification of new therapeutic targets in melanomas carrying BRAF and NRAS-mutations
18	Role of HER3 in colon cancer stem cells tumorigenicity
19	Digging deeper into regulation of autophagy and angiogenesis by BCL-2 Family Proteins
20	Identification of novel coding and non-coding transcriptional targets of gain-of-function mutant p53
21	Genomic instability (IN) in Head&Neck cancers: Role of Gain of Function activity (GOF) of p53 mutants
22	Disclosing ID4-dependent cross-talk between basal-like breast cancer cells and tumor associated macrophages
23	Role of HMGA1 in human liposarcoma initiation and progression
24	Antiepileptic and antineoplastic effects on glioblastoma human cells of lacosamide (LCM) and brivaracetam (BRV): preliminary experimental study

M *ms*

N	Progetto
25	Regulation of intracellular signaling by MIG6
26	Role of the telomeric protein TRF2 in oncogenesis: molecular mechanisms
27	How tumors evade the immune system
28	Characterization of the role of Che-1 in chromatin remodeling
29	Characterization of a transgenic zebrafish model to visualize proliferation in vivo
30	HCV core protein modulates pRb2/p130 expression in human hepatocarcinoma cell lines through promoter methylation
31	SI113, a specific inhibitor of the Sgk1 kinase activity that counteracts cancer cell proliferation
32	Development of new strategies targeting chromosomal instability in breast and colon cancer
33	Metabolic regulation and adaptive responses sustaining metastases in breast cancer
34	Stem cells derived from lipoaspirate of transplanted patients: future for tissues regeneration
35	Identification of specific transcriptional signature using ILLUMINA technology
36	Modulation of gene expression in mammalian cells
37	Isolation of cancer stem cells from malignant pleural liquid
38	Evaluation of in vitro/in vivo-drug sensitivity and phosphoproteomic expression profiles in renal cancer patients: stem cell models and new molecular biomarkers for personalized therapy
39	Isolation of Cancer-Associated Fibroblasts-CAF to study the correlation between hMENA isoforms and NSLC relapse
40	Next Generation Sequencing - NGS for tumor diagnosis

Linea 2 - Approcci innovativi nelle classificazioni diagnostiche e prognostiche del paziente oncologico

Obiettivo: fornire al paziente una classificazione molecolare personalizzata e standardizzata in tempi brevi; partecipazione alla stesura di linee guida nazionali e internazionali in ambito diagnostico e prognostico. A questa linea afferiscono 23 progetti che hanno prodotto 83 pubblicazioni. IF normalizzato 318,50.

N	Progetto
1	Global Rare Tumor Networking and new staging/prognostic concepts in Thymic Epithelial Tumors and in Non Small Cell Lung Carcinomas metastatic to the mediastinum: an integrated clinicopathological and molecular study
2	miRNAs as predictor of lung adenocarcinoma-derived brain metastases
3	Role of coagulation disorders, angiogenesis and multi-parameter flow cytometry application for the diagnosis, prognostic stratification and treatment monitoring in cancer patients
4	Asses the molecular mechanisms underling the prognostic role of miR-204 in gastric tumors
5	hMENA splicing program as biomarker of cancer prognosis and progression
6	Molecular predictors of response to TKIs in Non Small Cell Lung Cancer with EGFR wild type
7	Exploring the pancreatic tumor microenvironment: cancer associated fibroblasts as new tool for novel therapeutic targets
8	Role of Per2 expression in Colorectal Cancer
9	Phenotypic and microRNA profiling in bilateral breast carcinomas: diagnostic and prognostic potentials
10	ATM heterozygosity as a tumor susceptibility factor in the general population: from screening to therapy
11	Predictive biomarkers of melanoma progression and of clinical response to chemo-immunotherapeutic therapies
12	Cancer prognosis with monoclonal antibodies
13	p53 and BCL2 expression across molecular subtypes: correlation with disease progression, response to therapy and site of relapse in 1099 early breast cancer patients
14	Multiplex Ligation-dependent Probe Amplification (MLPA): a quantitative and sensitive method to detect HER2 status in breast carcinomas with equivocal HER2 gene amplification
15	Predictive role of a microRNA signature in relapsed, high-grade serous, ovarian cancer patients rechallenged with platinum-based regimens
16	Sentinel node tumor burden quantified based on cytokeratin 19 mRNA copy number predicts non-sentinel node metastases in breast cancer classified by molecular subtypes
17	Identification of glioma molecular biomarkers
18	Validation of MicroRNA signatures by gene expression profiles

MS

MS

N	Progetto
19	Tumor Cancer Genome Atlas-Thymoma (TCGA-THYM)
20	The predictive role of percent changes in fasting glucose on efficacy outcome of metastatic breast cancer patients treated with everolimus-exemestane
21	TAZ score and breast cancer
22	Identifications of prognostic factors and definition of predictive drug response elements in selected sarcoma patients
23	Validation of stem cell chemosensitivity assay in renal carcinoma

Linea 3 - Terapie innovative in ambito oncologico

Obiettivo: Individuazione di nuove terapie antineoplastiche. Riduzione del numero di pazienti necessari a completare e validare gli studi di sperimentazione clinica.

A questa linea afferiscono 34 progetti che hanno prodotto 82 pubblicazioni. IF normalizzato 360,40.

N	Progetto
1	Innovative treatment of multiple myeloma: a Phase III study
2	Targeting endothelin-1 signalling to circumvent chemoresistance in tumor cells
3	The role of chemotherapy in recurrent malignant brain tumor
4	New treatment strategies for solid tumours, with specific regard to innovative molecularly targeted drugs and their synergistic interactions with antineoplastic chemotherapy or endocrine treatments
5	Therapy and diagnosis in thyroid cancer
6	HPV and related cancers: therapeutic and 2nd generation prophylactic vaccines
7	Molecular Biomarkers for Colorectal Liver Metastases Resectability after Chemotherapy plus Cetuximab
8	Innovative treatment of Haematological disorders
9	A randomized phase II study on innovative therapy of primary Central Nervous System (CNS) lymphoma (IELSG 32)
10	Use of Hyperthermic Intraperitoneal Chemotherapy (HIPEC) for the treatment of advanced gastric cancer. Multicentric randomised Phase III study
11	Study of new histone acetyltransferase inhibitors with potential antitumor activity
12	Development of biological models predictive of response and/or toxicity for cancer treatment optimization
13	Evaluation of the CELLFOOD action in combination with radiotherapy
14	Therapeutic nanomolar conjugates
15	Autologous bone marrow transplantation: role of innate immunity receptors
16	Toolbox nano-complexes

N	Progetto
17	HIV-1 interactome and infection control
18	Evaluation of organ motion by means of Cone Beam Computed Tomography (CBCT) during the administration of hypofractionated radiotherapy in prostate cancer
19	Measurement of tissue perfusion using IVIM MRI in brain tumors: comparison between IVIM MRI and DCE MRI
20	Targeting tumor-stroma interactions with rational combination strategies to offset resistance to MAPK pathway inhibitors in human melanoma
21	Vertical and lateral combination strategies to achieve synergistic antitumor effect with molecularly targeted agents in human solid tumor
22	Correlation between perfusion fraction f derived from IVIM DWI and perfusion measurements obtained by Dynamic Contrast-Enhanced (DCE) MR in head and neck carcinoma
23	Comparison between two perfusion MR techniques, Dynamic Susceptibility Contrast (DSC) and Dynamic Contrast Enhanced (DCE) MRI, in the evaluation of brain tumors before treatment and during follow-up
24	Robotic surgery for gynecologic malignancies treatment
25	Activity of nab-paclitaxel monotherapy in heavily pretreated pancreatic cancer patients: A multicenter retrospective analysis
26	Optimizing supportive measures for the safe administration of FOLFIRINOX as first-line treatment in advanced, inoperable pancreatic cancer (PDAC) patients in routine clinical practice
27	Treatment and outcome(s) of italian patients with poor risk metastatic renal cell carcinoma (prRCC)
28	Angiogenic and procoagulant factors in plasma of brain tumour patients treated with Bevacizumab
29	Cytoreductive surgery combined with hyperthermic intraperitoneal chemotherapy versus systemic chemotherapy for treatment of resectable colorectal carcinomatosis. Open multicentric randomized clinical study
30	Preclinical development of DNA Topoisomerase inhibitors-based combination for the treatment of colon cancer
31	Medical optimization of TORisel (MoTOR): A multicenter, phase II, evaluation of Temsirolimus as second-line treatment for metastatic RCC patients progressing after cytokine therapy, tyrosine kinase, or angiogenesis inhibitors
32	VMAT, SBRT, CBCT and respiratory gating in breast and prostatic cancers
33	Prospettic multicentric study on early variations on parotid glands in head & neck tumor patients after radiotherapy
34	Proteomic analysis of human tumors

Ap

mb

Linea 4 - Prevenzione primaria e secondaria e qualità della vita

Obiettivo: identificazione della malattia oncologica in fase preclinica; arrestare o rallentare la progressione della malattia oncologica attraverso la diagnosi precoce. A questa linea afferiscono 15 progetti che hanno prodotto 12 pubblicazioni. IF normalizzato 32,80.

N	Progetto
1	Physician-assessed and patient-reported outcome measures in chemotherapy-induced peripheral neurotoxicity
2	Ototoxicity neuroprotection with vitamin E
3	New screening and follow-up molecular strategies in patients with suspected hereditary syndrome of colon-rectal carcinoma
4	Cryopreservation and autotransplantation of human ovarian tissue for fertility preservation of female patients prior to cytotoxic therapy
5	Isotonic contrast (iodixanol) administration vs. low osmolar contrast (iopromide) use: evaluating risk of contrast-induced nephropathy in cancer patients at very low risk
6	Evaluation of seizure control and quality of life in patients with brain tumor related epilepsy treated with Lacosamide as add-on therapy : a prospective explorative study with a historical control group
7	Oncology Rehabilitation: definition of a multidimensional and multidisciplinary approach. Patient Empowerment, Methodological assessment and Cost analysis
8	Clinical impact of accurate patient specific three-dimensional treatment planning in molecular radiotherapy
9	Improvement of quality of life by optimization of treatment delivery schedule based on short and long term radiation induced effects
10	Lifestyle as risk factor of breast cancer progression : role of molecular biomarkers linked to the stress
11	Quality of care improvement through experimentation of psychological paths in daily clinical practice
12	Personalized prognosis and therapy of HPV-associated cancer in genital and extragenital localizations: improving the HPV tests
13	Evaluation of seizure control, quality of life and effect on EEG background activity in patients with brain tumor related epilepsy treated with Zonisamide as add-on therapy: a pilot study
14	Home-care for brain tumor patients
15	Impact of cognitive deficit on Quality of Life in Brain tumor patients

Gruppi Traslazionali - TG

Questi gruppi, istituiti nel 2013, sono formati da ricercatori, anatomopatologi, radiologi, chirurghi, radioterapisti e oncologi medici che hanno aderito su base volontaria a uno o più TG. Il nucleo centrale dei TG è costituito dalla figura del ricercatore per i modelli preclinici della patologia di riferimento, dal patologo per lo studio dei biomarcatori e dal clinico che programmerà e avvierà lo studio clinico. Questi TG hanno presentato alla direzione scientifica dei progetti di ricerca che sono stati valutati da revisori esterni e finanziati nel

2014 secondo la tabella. Lo scopo di questo primo finanziamento è stato fornire delle risorse per favorire le attività di ricerca e cliniche nell'ambito di ciascuna patologia.

Gruppi traslazionali attivati e finanziati nel 2014

TG	PI	Titolo progetto	Finanziamento
Brain Tumors	C. M. Carapella	Biomolecular characterization and advanced imaging modalities in the diagnosis of brain gliomas: validation of prognostic and predictive factors. BIG	€ 80.000
Colo-Rectal Tumors	M. Mottolese	Exploiting next-generation sequencing and loss-of-function genetic screens for discovering novel molecular predictors and therapeutic targets in colorectal cancer	€ 60.000
Lung-Tumors	P. Visca	Identification of novel genomic alterations in smoking-related nscLc by analyzing tumor and stromal-associated cells	€ 80.000
Sarcomas	R. Biagini	Identification of prognostic factors and definition of predictive drug response elements in selected sarcoma patients.	€ 80.000
Urologic Tumors 1 Urologic Tumors 2	M. Gallucci	New tools for individual risk assessment and treatment assignment in prostate cancer patients. Evaluation of in vitro/in vivo-drug sensitivity and phosphoproteomic expression profiles in renal cancer patients: stem cells models and new molecular biomarkers for personalized therapy	€ 100.000
Ovarian Tumors	P. Vici	Exploring biomarkers and pathways driving disease outcome in high grade serous ovarian carcinoma (HGS OCa)	€ 40.000

A supporto del lavoro dei TG è stata creata un'unità di Biostatistica e Bioinformatica costituita da 4 biostatistici, 1 bioinformatico e 2 programmatori informatici. Questa unità costituisce un supporto fondamentale per i ricercatori sperimentali e clinici dell'IRE, in quanto ha tra i suoi compiti la supervisione biostatistica e bioinformatica delle ricerche dell'Istituto, unitamente alla creazione e implementazione dei *database* dei pazienti di cui siano disponibili campioni biologici. La realizzazione di questi *database* è uno strumento essenziale per la ricerca traslazionale e clinica.

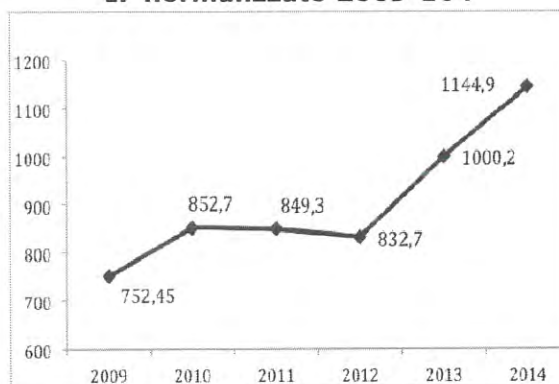
MP
ms

Risultati Scientifici 2014:

- N. Pubblicazioni in riviste impattate: 254
- I.F. normalizzato totale: 1144,9
- N. Trial clinici attivi: 275
- N. Pazienti reclutati in Trial clinici: 4117
- I.F. normalizzato per Ricercatore: 18,78
- I.F. normalizzato calcolato considerando esclusivamente i Ricercatori che hanno pubblicato articoli scientifici in riviste impattate: 20,59

La riprogrammazione della ricerca, incominciata nel 2013, continua ad avere un effetto positivo sulla produttività scientifica dell'Istituto.

IF normalizzato 2009-104



RICERCA FINALIZZATA

Finanziamenti 2014

Nell'anno 2014, i ricercatori IRE hanno ottenuto due nuove proposte progettuali finanziate dall'AIRC, che unite ai rinnovi dei progetti presentati negli anni precedenti ammontano ad un totale di 3.7 milioni di euro (incluso AIRC 5X1.000 per Euro 1.371).

Bando Ricerca Finalizzata 2011/2012: 9 Finanziamenti (8 come capofila + 1 unità operativa)
Totale 2.626 milioni di Euro. Dei nove progetti capofila, 6 sono Progetti Giovani Ricercatori e 2 ordinari

Altri progetti Ministeriali Euro 60.000,00 (1)

Partecipazione ad altri progetti ministeriali come unità operative: Euro 38.500,00 (1)

Ministero Affari Esteri Euro 20.000,00 (1)

Finanziamenti da Estero: Euro 45.000,00 (1)

Donazioni per Euro 134.500,00 (11)

Accordo di partnership - Subcontraenza: Euro 122.952 (3)

Finanziamenti da aziende private per progetti di ricerca: Euro 36.500,00 (2)

Proventi da sperimentazioni: 887.000

L'IRE ha ricevuto anche € 243.625 in borse di studio (AIRC-FIRC, Fondazione Veronesi) (10)

Conto Capitale

Nell'ambito del Bando Conto Capitale 2013, nel 2014 è stato finanziato dal Ministero della Salute un progetto del valore di Euro 900.000,00 (600 Ministero+300 Regione Lazio) dal titolo: *Creazione di un Centro Intra-Murale di Modelli Preclinici per lo Sviluppo di Protocolli Terapeutici Innovativi in Oncologia*, per la dotazione delle attrezzature per il futuro stabulario o l'ammodernamento di quello attuale.

Finanziamento ottenuto per lo stabulario Conto Capitale 2013

Elenco Apparecchiature			
Sistema Lavaggio comprendente: <ul style="list-style-type: none">• macchina lavagabbie• scaffale lavaggio gabbie• macchina lavabottiglie carrello completo di 12 cesti bottiglie da 18 posti	Sistema Stabulazione Ventilato comprendente <ul style="list-style-type: none">• scaffali completi per 80 gabbie ventilate• stazione cambio gabbie• stazione svuotamento gabbie• unità di ventilazione	Micro Tac	Apparecchiatura da Laboratorio comprendente: <ul style="list-style-type: none">• ecografo con sonde dedicate• microscopio operatorio• tavolo stereotassico sistema modulare per immunostochimica dedicato

Obiettivi futuri

- consolidare la ricerca traslazionale in due aree prevalenti: *i)* terapie sperimentali; *ii)* studio dei biomarcatori diagnostici, prognostici e di monitoraggio dell'evoluzione delle singole patologie tumorali.

- creare strutture tecnico-scientifiche di supporto alla ricerca traslazionale dell'IRE, dotate di attrezzature di ricerca appropriate: *i)* Oncogenomica ed epigenetica; *ii)* Immunologia e immunoterapia dei tumori; *iii)* Network molecolari, metabolismo cellulare e nuovi agenti terapeutici; *iv)* Modelli preclinici oncologici.

LA GESTIONE ECONOMICO - FINANZIARIA

MP

ms

6 LA GESTIONE ECONOMICA – FINANZIARIA

6.1 SINTESI DEL BILANCIO E RELAZIONE SUL GRADO DI RAGGIUNGIMENTO DEGLI OBIETTIVI ECONOMICO – FINANZIARI

Il risultato economico consuntivo dell'esercizio 2014, come evidenziato nelle tabelle di seguito rappresentate, rileva una perdita pari a 42.578 €/000.

Tale risultato è migliorativo, sia rispetto al dato del bilancio anno 2012 (+16.479 €/000), sia rispetto a quello dell'esercizio 2013 (+11.851 €/000).

In effetti, come dettagliato in Nota Integrativa, il risultato è conseguenza della positiva combinazione del miglioramento del valore della produzione (+15.109 €/000) dovuto principalmente ai maggiori ricavi per prestazioni sanitarie e sociosanitarie a rilevanza sanitaria (+9.148 €/000), all'utilizzo dei fondi per quote inutilizzate (+4.394 €/000) ed in parte anche all'incremento dei Contributi per ricerca finalizzata da Ministero della Salute (+1.238 €/000).

Tale incremento si è generato per l'avvio delle azioni strategiche aziendali, negoziate in concordamento di bilancio preventivo anno 2014 con la Regione Lazio finalizzate non solo alla riduzione dei costi, ma anche al miglioramento dell'efficienza degli Istituti con il potenziamento delle linee di attività considerate "core" per gli Istituti.

Sul lato costi della produzione si evidenzia come il concordamento di bilancio preventivo anno 2014 ha permesso agli Istituti di monitorare, in generale, con maggiore efficacia l'andamento dei costi.

Nel dettaglio si rileva un incremento dei costi della produzione rispetto all'anno precedente (+3.061€/000) ma tale maggior costo è da imputare esclusivamente alla voce "Prodotti farmaceutici ed emoderivati" riferita all'acquisto di prodotti altamente innovativi e ad alto costo, acquistati in prevalenza per la cura del paziente oncologico e per la gestione dell'attività degli Istituti come centro regionale di riferimento per tale linea.

Il risultato di esercizio conferma l'attenzione degli Istituti a recuperare l'efficienza e l'efficacia, in concomitanza con gli obiettivi del miglioramento della qualità e dell'appropriatezza dell'assistenza sanitaria erogata, nel perseguimento degli obiettivi propri della ricerca corrente, finalizzata e della sperimentazione che rappresentano il core degli Istituti stessi.

Quanto sopra deve essere anche contestualizzato rispetto alla definizione dei Piani operativi regionali ed ai relativi obiettivi assegnati ai Direttori Generali delle Aziende sanitarie con DCA n. U00148 del 29 aprile 2014 e D.C.A. n. U00244 del 24 luglio 2014, nonché all'esigenza di

MS
MS

completamento operativo delle Disposizioni del D.lgs. vo 118/2011 e della regolazione applicativa dei nuovi principi contabili.

Per quanto sopra è in corso la completa ridefinizione ed implementazione, a far data 01/07/2014, della procedura amministrativo - contabile degli Istituti che sostituisce la precedente rinnovando completamente il Sistema Informativo Contabile.

Tabella Risultati economici a confronto

CODICE MIN	VOCE	2014	2013	2014 vs 2013
A)	Valore della produzione			
	TOTALE A)	157.813.702	142.705.198	15.108.504
B)	Costi della produzione			
	TOTALE B)	193.559.279	190.498.753	-3.060.526
	Differenza tra valore e costi della produzione	-35.745.577	-47.793.555	12.047.978
C)	Proventi e oneri finanziari			
	TOTALE C)	-372.346	-414.609	42.263
D)	Rettifiche di valore di attività finanziarie			
	TOTALE D)	0	0	0
E)	Proventi e oneri straordinari			
	TOTALE E)	-826.120	-491.360	-334.760
	Risultato prima delle imposte	-36.944.043	-48.699.524	11.755.481
Y)	Imposte sul reddito dell'esercizio			
	Totale Y)	5.633.602	5.729.914	96.312
	RISULTATO D'ESERCIZIO	- 42.577.645	- 54.429.438	11.851.793

Handwritten signatures:
MB

6.2 Sintesi delle variazioni di valore

Dall'analisi delle variazioni di valore delle diverse voci di bilancio, il cui dettaglio è approfondito nella Nota Integrativa, si evidenzia come gli Istituti hanno migliorato nell'anno 2014 la perdita di esercizio di € 11.851/000. Tale miglioramento è l'effetto della variazione delle voci rappresentate nella tabella sottostante:

Tabella delle variazioni di valore

VOCE	VARIAZIONE	VARIAZIONE(€/000)
VALORE DELLA PRODUZIONE	maggiori componenti positive (segno più)	15.109
COSTI DELLA PRODUZIONE	maggiori componenti negative (segno meno)	-3.061
+/- RISULTATO GESTIONE FINANZIARIA	miglioramento risultato netto negativo (segno più)	42
+/- RISULTATO GESTIONE STRAORDINARIA	peggioramento risultato netto negativo (segno meno)	-335
IMPOSTE E TASSE	miglioramento oneri tributari (segno più)	96
RISULTATO D'ESERCIZIO (Perdita)	miglioramento Perdita d'Esercizio	11.851




Dettaglio delle voci relative al valore della produzione anno 2014 e confronto con anno 2013:

CODICE MIN	VOCE	2014	2013	2014-2013	Diff(%)
A)	Valore della produzione				
A.1)	Contributi in c/esercizio	23.424.643	22.474.113	950.530	4%
A.2)	Rettifica contributi c/esercizio per destinazione ad investimenti	-953.134	-939.918	-13.216	1%
A.3)	Utilizzo fondi per quote inutilizzate contributi vincolati di esercizi precedenti	5.596.081	1.201.916	4.394.165	366%
A.4)	Ricavi per prestazioni sanitarie e sociosanitarie a rilevanza sanitaria	109.292.878	100.144.913	9.147.965	9%
A.5)	Concorsi, recuperi e rimborsi	1.193.658	1.978.191	-784.533	-40%
A.6)	Compartecipazione alla spesa per prestazioni sanitarie (Ticket)	4.211.565	4.479.531	-267.966	-6%
A.7)	Quota contributi in c/capitale imputata nell'esercizio	13.703.931	12.626.023	1.077.908	9%
A.8)	Incrementi delle immobilizzazioni per lavori interni	0	0	0	
A.9)	Altri ricavi e proventi	1.344.081	740.429	603.652	82%
	TOTALE A)	157.813.703	142.705.198	15.108.505	11%

Dettaglio delle voci relative al costo della produzione:

CODICE MIN	VOCE	2014	2013	2014-2013	Diff(%)
B)	Costi della produzione				
B.1)	Acquisti di beni	60.664.311	55.578.763	5.085.548	9%
B.2)	Acquisti di servizi sanitari	17.763.571	17.875.170	-111.599	-1%
B.3)	Acquisti di servizi non sanitari	22.402.461	25.134.304	-2.731.843	-11%
B.4)	Manutenzione e riparazione	7.223.672	11.270.169	-4.046.497	-36%
B.5)	Godimento di beni di terzi	629.939	738.476	-108.537	-15%
B.6)	Costi del personale	58.902.995	60.217.637	-1.314.642	-2%
B.7)	Oneri diversi di gestione	1.940.844	1.860.139	80.705	4%
B.8)	Ammortamenti	13.946.153	12.889.750	1.056.403	8%
B.9)	Svalutazione delle immobilizzazioni e dei crediti	0	0	0	
B.10)	Variazione delle rimanenze	-313.514	158.355	-471.869	-298%
B.11)	Accantonamenti	10.398.847	4.775.990	5.622.857	118%
	TOTALE B)	193.559.279	190.498.753	3.060.526	2%

M *MB*

6.3 Andamenti voci di bilancio nell'ultimo triennio (2012 - 2013 - 2014)

Nelle tabelle che seguono si da una rappresentazione degli andamenti nell'ultimo triennio del costo del personale, del costo per beni farmaceutici ed emoderivati, dei beni sanitari, dei beni non sanitari, dei servizi sanitari e non, delle manutenzioni, degli ammortamenti e degli accantonamenti. Tali costi sono rapportati al valore e ai costi della produzione.

TABELLA 1 (MARGINE OPERATIVO)
ANDAMENTO MARGINE OPERATIVO ULTIMO TRIENNIO (2012-2013-2014)
MARGINE OPERATIVO =DIFFERENZA TRA VALORE DELLA PRODUZIONE E COSTI DELLA PRODUZIONE

ANNO	VALORE DELLA PRODUZIONE	COSTI DELLA PRODUZIONE	MARGINE OPERATIVO
Anno 2012	141.334.453	192.558.402	-51.223.949
Anno 2013	142.705.198	190.496.753	-47.791.555
Anno 2014	157.813.702	193.559.279	-35.745.577

TABELLA 2 (COSTO DEL PERSONALE)
ANDAMENTO COSTO DEL PERSONALE ULTIMO TRIENNIO (2012-2013-2014)
INCIDENZA PERCENTUALE SUI COSTI E SUL VALORE DELLA PRODUZIONE

ANNO	VALORE DELLA PRODUZIONE	COSTI DELLA PRODUZIONE	COSTO DEL PERSONALE	% BENI FARMACEUTICI ED EMODERIVATI sul COSTI DELLA PRODUZIONE	% BENI FARMACEUTICI ED EMODERIVATI sul VALORE DELLA PRODUZIONE
Anno 2012	141.334.453	192.558.402	61.714.907	32,05	43,67
Anno 2013	142.705.198	190.496.753	60.217.637	31,61	42,20
Anno 2014	157.813.702	193.559.279	58.902.995	30,43	37,32

TABELLA 3 (BENI FARMACEUTICI ED EMODERIVATI)
ANDAMENTO BENI FARMACEUTICI ED EMODERIVATI ULTIMO TRIENNIO (2012-2013-2014)
INCIDENZA PERCENTUALE SUI COSTI E SUL VALORE DELLA PRODUZIONE

ANNO	VALORE DELLA PRODUZIONE	COSTI DELLA PRODUZIONE	BENI FARMACEUTICI ED EMODERIVATI	% BENI FARMACEUTICI ED EMODERIVATI sul COSTI DELLA PRODUZIONE	% BENI FARMACEUTICI ED EMODERIVATI sul VALORE DELLA PRODUZIONE
Anno 2012	141.334.453	192.558.402	29.615.018	15,38	20,95
Anno 2013	142.705.198	190.496.753	35.607.282	18,69	24,95
Anno 2014	157.813.702	193.559.279	40.843.408	21,10	25,88

TABELLA 4 (ALTRI BENI SANITARI)
ANDAMENTO ALTRI BENI SANITARI ULTIMO TRIENNIO (2012-2013-2014)
INCIDENZA PERCENTUALE SUI COSTI E SUL VALORE DELLA PRODUZIONE

ANNO	VALORE DELLA PRODUZIONE	COSTI DELLA PRODUZIONE	ALTRI BENI SANITARI	% ALTRI BENI SANITARI sul COSTI DELLA PRODUZIONE	% ALTRI BENI SANITARI sul VALORE DELLA PRODUZIONE
Anno 2012	141.334.453	192.558.402	20.739.602	10,77	14,67
Anno 2013	142.705.198	190.496.753	19.779.888	10,38	13,86
Anno 2014	157.813.702	193.559.279	19.563.346	10,11	12,40

TABELLA 5 (BENI NON SANITARI)
ANDAMENTO BENI NON SANITARI ULTIMO TRIENNIO (2012-2013-2014)
INCIDENZA PERCENTUALE SUI COSTI E SUL VALORE DELLA PRODUZIONE

ANNO	VALORE DELLA PRODUZIONE	COSTI DELLA PRODUZIONE	BENI NON SANITARI	% BENI NON SANITARI sul COSTI DELLA PRODUZIONE	% BENI NON SANITARI sul VALORE DELLA PRODUZIONE
Anno 2012	141.334.453	192.558.402	671.520	0,35	0,48
Anno 2013	142.705.198	190.496.753	191.592	0,10	0,13
Anno 2014	157.813.702	193.559.279	257.557	0,13	0,16

Handwritten signatures: W and ms

TABELLA 6 (SERVIZI SANITARI)
ANDAMENTO SERVIZI ULTIMO TRIENNIO (2012-2013-2014)
INCIDENZA PERCENTUALE SUI COSTI E SUL VALORE DELLA PRODUZIONE

ANNO	VALORE DELLA PRODUZIONE	COSTI DELLA PRODUZIONE	SERVIZI SANITARI	% SERVIZI SANITARI sul COSTI DELLA PRODUZIONE	% SERVIZI SANITARI sul VALORE DELLA PRODUZIONE
Anno 2012	141.334.453	192.558.402	20.073.985	10,42	14,20
Anno 2013	142.705.198	190.496.753	17.875.170	9,38	12,53
Anno 2014	157.813.702	193.559.279	17.763.571	9,18	11,26

TABELLA 7 (SERVIZI NON SANITARI)
ANDAMENTO SERVIZI ULTIMO TRIENNIO (2012-2013-2014)
INCIDENZA PERCENTUALE SUI COSTI E SUL VALORE DELLA PRODUZIONE

ANNO	VALORE DELLA PRODUZIONE	COSTI DELLA PRODUZIONE	SERVIZI NON SANITARI	% SERVIZI NON SANITARI sui COSTI DELLA PRODUZIONE	% SERVIZI NON SANITARI sul VALORE DELLA PRODUZIONE
Anno 2012	141.334.453	192.558.402	25.624.095	13,31	18,13
Anno 2013	142.705.198	190.496.753	25.134.304	13,19	17,61
Anno 2014	157.813.702	193.559.279	22.402.461	11,57	14,20

TABELLA 8 (MANUTENZIONE E RIPARAZIONE)
ANDAMENTO SERVIZI ULTIMO TRIENNIO (2012-2013-2014)
INCIDENZA PERCENTUALE SUI COSTI E SUL VALORE DELLA PRODUZIONE

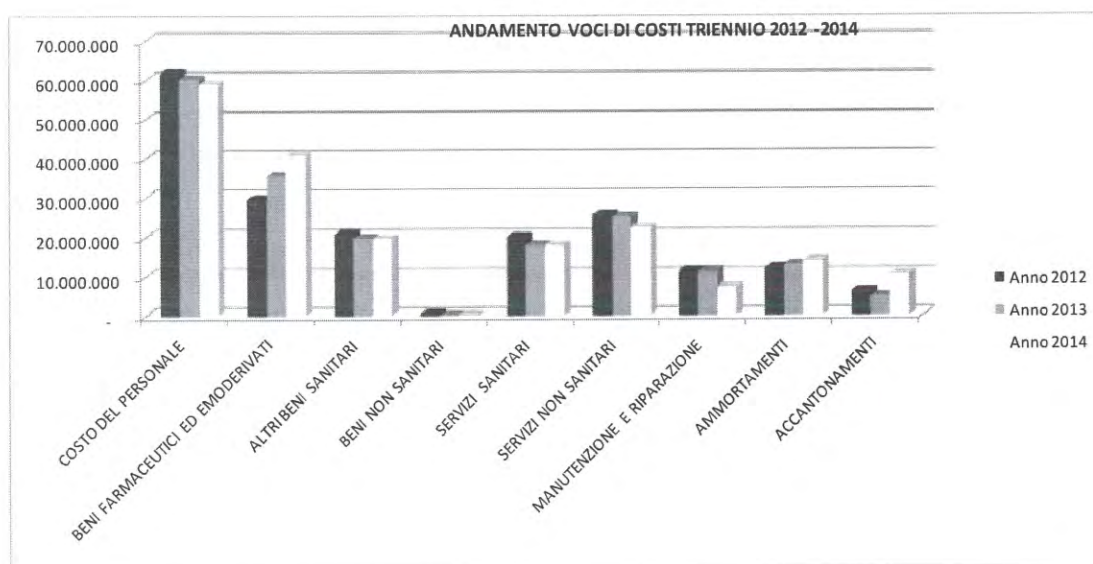
ANNO	VALORE DELLA PRODUZIONE	COSTI DELLA PRODUZIONE	MANUTENZIONE E RIPARAZIONE	% MANUTENZIONE E RIPARAZIONE sui COSTI DELLA PRODUZIONE	% MANUTENZIONE E RIPARAZIONE sul VALORE DELLA PRODUZIONE
Anno 2012	141.334.453	192.558.402	11.328.965	5,88	8,02
Anno 2013	142.705.198	190.496.753	11.270.169	5,92	7,90
Anno 2014	157.813.702	193.559.279	7.223.672	3,73	4,58

TABELLA 9 (AMMORTAMENTI)
ANDAMENTO SERVIZI ULTIMO TRIENNIO (2012-2013-2014)
INCIDENZA PERCENTUALE SUI COSTI E SUL VALORE DELLA PRODUZIONE

ANNO	VALORE DELLA PRODUZIONE	COSTI DELLA PRODUZIONE	AMMORTAMENTI	% AMMORTAMENTI sui COSTI DELLA PRODUZIONE	% AMMORTAMENTI sul VALORE DELLA PRODUZIONE
Anno 2012	141.334.453	192.558.402	12.149.268	6,31	8,60
Anno 2013	142.705.198	190.496.753	12.889.750	6,77	9,03
Anno 2014	157.813.702	193.559.279	13.946.153	7,21	8,84

TABELLA 10 (ACCANTONAMENTI)
ANDAMENTO SERVIZI ULTIMO TRIENNIO (2012-2013-2014)
INCIDENZA PERCENTUALE SUI COSTI E SUL VALORE DELLA PRODUZIONE

ANNO	VALORE DELLA PRODUZIONE	COSTI DELLA PRODUZIONE	ACCANTONAMENTI	% ACCANTONAMENTI sui COSTI DELLA PRODUZIONE	% ACCANTONAMENTI sul VALORE DELLA PRODUZIONE
Anno 2012	141.334.453	192.558.402	6.234.582	3,24	4,41
Anno 2013	142.705.198	190.496.753	4.775.990	2,51	3,35
Anno 2014	157.813.702	193.559.279	10.398.847	5,37	6,59



Negli andamenti sopra rappresentati si evidenzia che:

- il costo del personale dipendente si è ridotto gradualmente negli ultimi tre anni e maggiormente nel 2014, a seguito del blocco delle assunzioni e del turn over e del numero delle cessazione per quiescenza;
- Il costo dei prodotti farmaceutici ed emoderivati si è sensibilmente incrementato nell'anno 2014 in quanto gli istituti hanno perseguito le finalità previste nell'ambito dello svolgimento delle attività, avviate nell'anno 2013, come centro regionale di riferimento per trattamento dei pazienti oncologici per le cui cure è necessario l'utilizzo di farmaci che, essendo in continua evoluzione, risultano essere innovativi e di alto costo. Tale costo viene recuperato, in parte, se somministrato in regime ambulatoriale nel flusso File F di cui ai conti specifici riferiti al valore della produzione. La farmacia dell'istituto ha predisposto relazioni a supporto di tali scostamenti in incremento;
- Il costo degli altri beni sanitari, dei beni non sanitari e dei servizi non sanitari si è, di contro, ridotto attraverso il miglioramento, rispetto agli anni precedenti, sia della fase di programmazione sia di quella relativa al monitoraggio e rispetto del budget assegnato da parte delle strutture ordinanti;

Handwritten signatures and initials.

-
- Il costo delle manutenzioni e riparazioni ha subito un forte decremento determinatosi in parte dagli effetti della chiusura del global service Natuna avvenuto al 31/12/2013 e in parte dal mancato espletamento nell'anno della gara di manutenzione edilizia che sarà invece attivata nell'anno 2015;

Le azioni che si sono perseguite per il rispetto dei vincoli di bilancio, per la razionalizzazione ed il contenimento della spesa sono state:

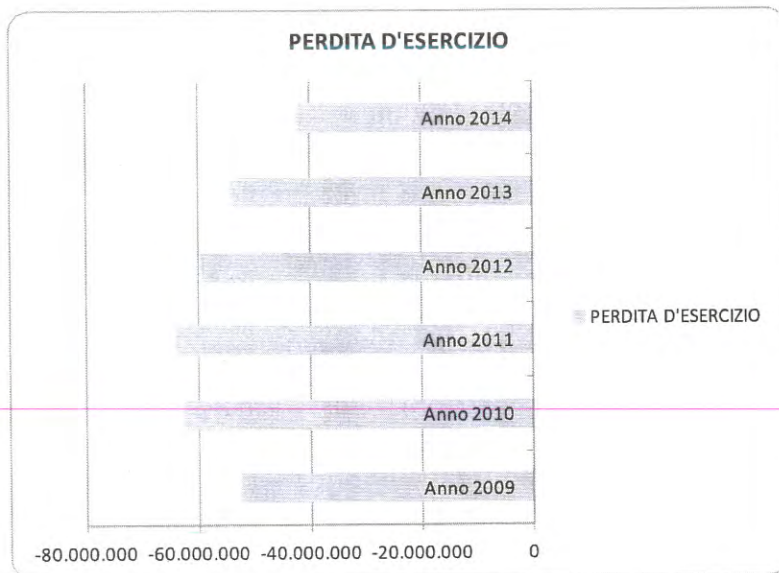
- proseguimento del processo di razionalizzazione sia in termini gestionali - organizzativi che clinico - assistenziali dell'attività di ricovero ed ambulatoriale attraverso una sostanziale riduzione del tasso di ospedalizzazione, fermo restando la garanzia dei LEA, per raggiungere i livelli di appropriatezza;
- rispetto puntuale degli obiettivi economico-finanziari definiti dalla Regione in sede di budget;
- ricorso agli strumenti convenzionali per l'espletamento delle procedure di acquisto, quali, la Centrale Regionale per gli Acquisti, le piattaforme contrattuali CONSIP, il mercato elettronico, riducendo al minimo il ricorso alle procedure in autonomia;
- miglioramento della definizione dei fabbisogni annuali di beni e servizi;
- rispetto del blocco delle assunzioni e del turn-over del personale dipendente e convenzionato;
- monitoraggio costante della spesa farmaceutica ospedaliera;

Per concludere, si da rappresentazione dell'andamento delle perdite d'esercizio degli ultimi sei anni, periodo anno 2009 anno 2014:

Tabella

ANNO	VALORE DELLA PRODUZIONE	COSTI DELLA PRODUZIONE	MARGINE OPERATIVO	PERDITA D'ESERCIZIO
Anno 2009	143.112.265	189.323.633	-46.211.368	-52.667.876
Anno 2010	135.318.586	194.874.657	-59.556.071	-62.666.132
Anno 2011	128.141.479	186.318.482	-58.177.003	-64.105.968
Anno 2012	141.334.453	192.558.402	-51.223.949	-59.740.091
Anno 2013	142.705.198	190.496.753	-47.791.555	-54.429.438
Anno 2014	157.813.702	193.559.279	-35.745.577	-42.577.645



Handwritten signatures: MB and another illegible signature.

6.4 BILANCIO SEZIONALE DELLA RICERCA ANNO 2014

Gli Istituti Fisioterapici Ospitalieri, in adempimento al Decreto Legislativo n. 118/2011, al Decreto del Ministero della Salute del 14/03/2013 ("Documentazione necessaria per il riconoscimento degli IRCCS") e alle successive modificazioni intervenute (Decreto Ministero Salute del 05/02/2015) hanno predisposto il sezionale della ricerca per l'anno 2014 sulla base dei dati e delle informazioni pervenute dalle Direzioni Scientifiche e dalla UOC Servizio Amministrativo Ricerca nonché dai dati contabili presenti nella procedura contabile SIA Melograno e Dedalus. La rendicontazione, di seguito rappresentata, è stata effettuata per l'anno 2014 extra contabilmente mentre per l'anno 2015, è prevista l'estensione anche al settore della ricerca dell'utilizzo della nuova procedura contabile Dedalus relativamente alla singola contabilità di progetto e al suo collegamento diretto con la contabilità economico - patrimoniale.

Bilancio Sezionale della Ricerca Istituti Fisioterapici Ospitalieri (IRE e ISG)				
CONTO ECONOMICO	Anno 2013 (ISG + IRE)		Anno 2014 (ISG + IRE)	
CONTRIBUTI DELLA RICERCA				
Contributi c/esercizio da Ministero Salute	€	5.760.927,38	€	6.836.070,34
per ricerca	€	5.000.404,05	€	4.837.605,34
5 per mille	€	504.323,32	€	496.412,80
Altri (Finalizzata)	€	256.200,01	€	1.502.052,20
Contributi c/esercizio da Regione	€	-	€	-
per ricerca	€	-	€	-
Altri	€	-	€	-
Contributi c/esercizio da Provincia e Comuni	€	-	€	-
per ricerca	€	-	€	-
Altri	€	-	€	-
Contributi c/esercizio da altri enti pubblici	€	1.186.369,86	€	-
per ricerca (Asl/Ao/IRCCS/Policlinici)	€	-	€	-
Altri	€	1.186.369,86	€	540.766,00
Contributi c/esercizio da privati	€	-	€	-
no profit per ricerca	€	2.787.451,33	€	3.596.030,76
profit per ricerca	€	950.766,34	€	574.414,24
Altri	€	106.000,00	€	72.500,00
Contributi c/esercizio da estero	€	-	€	-
con specifica	€	-	€	-
TOTALE CONTRIBUTI RICERCA (A)	€	10.791.514,91	€	11.619.781,34

Handwritten signatures: "AN" and "mg"

CONTO ECONOMICO	Anno 2013 (ISG + IRE)	Anno 2014 (ISG + IRE)
COSTI DIRETTI DELLA RICERCA		
Acquisti di beni e servizi	€ 1.960.324,26	€ 1.419.456,25
materiale di consumo per attrezzature diagnostiche	€ -	€ -
materiale di consumo per attrezzature scientifiche	€ 1.570.671,00	€ 1.087.940,25
manutenzioni per attrezzature diagnostiche	€ -	€ -
manutenzioni per attrezzature scientifiche	€ -	€ -
noleggi per attrezzature diagnostiche	€ -	€ -
noleggi per attrezzature scientifiche	€ 70.069,00	€ 8.820,00
altro per ricerca	€ 315.735,26	€ 322.696,00
altro sanitari	€ -	€ -
altro non sanitari	€ 3.849,00	€ -
Personale sanitario	€ 6.606.926,11	€ 5.077.110,28
di ruolo dell'ente	€ 2.066.268,16	€ 1.885.000,00
di ruolo di altro ente	€ -	€ -
a progetto	€ -	€ -
co.co.co.	€ 4.115.179,75	€ 2.780.511,72
collaborazioni occasionali	€ 156.349,26	€ 145.203,56
altro (borsa di studio)	€ 269.128,94	€ 266.395,00
Personale amministrativo	€ 1.385.259,25	€ 660.024,05
di ruolo dell'ente	€ -	€ -
di ruolo di altro ente	€ -	€ -
a progetto	€ -	€ -
co.co.co.	€ 1.385.259,25	€ 645.554,55
collaborazioni occasionali	€ -	€ 14.469,50
Personale tecnico-professionale	€ 418.558,06	€ 388.513,35
di ruolo dell'ente	€ -	€ -
di ruolo di altro ente	€ -	€ -
a progetto	€ -	€ -
co.co.co.	€ 409.058,06	€ 355.718,35
collaborazioni occasionali	€ 9.500,00	€ 32.795,00

CONTO ECONOMICO	Anno 2013 (ISG + IRE)		Anno 2014 (ISG + IRE)	
Godimento di beni di terzi	€	-	€	-
attrezzature sanitarie e scientifiche	€	-	€	-
altro (con specifica)	€	-	€	-
Ammortamenti dei beni immateriali	€	-	€	-
con specifica	€	-	€	-
Ammortamento beni materiali	€	-	€	-
attrezzature diagnostiche	€	-	€	-
attrezzature scientifiche	€	-	€	-
Altro	€	-	€	-
Oneri diversi di gestione	€	84.731,92	€	30.811,00
Trasferimento quote UOE	€	84.731,92	€	30.811,00
Accantonamenti da Ministero Salute	€	17.500,00	€	1.436.645,40
per ricerca	€	-	€	-
5 per mille	€	-	€	469.939,05
Altri	€	17.500,00	€	966.706,35
Accantonamenti da Regione	€	-	€	-
per ricerca	€	-	€	-
Altri	€	-	€	-
Accantonamenti da Provincia e Comuni	€	-	€	-
per ricerca	€	-	€	-
Altri	€	-	€	-
Accantonamenti da altri enti pubblici	€	-	€	183.834,43
per ricerca (Asl/Ao/IRCCS/Policlinici)	€	-	€	-
Altri	€	-	€	183.834,43
Accantonamenti da privati	€	318.215,31	€	2.423.386,58
no profit per ricerca	€	157.540,57	€	1.639.839,39
profit per ricerca	€	160.674,74	€	731.347,19
Altri	€	-	€	52.200,00
Accantonamenti da estero	€	-	€	-
con specifica	€	-	€	-
Variazioni rimanenze	€	-	€	-
con specifica	€	-	€	-
TOTALE COSTI DIRETTI RICERCA (B)	€	10.791.514,91	€	11.619.781,34
DIFFERENZA (A-B)	€	-	€	-

L'Ente ha predisposto il sezionale della ricerca sulla base dei dati forniti dalla UOC SAR e disponibili nella procedura amministrativo contabile. Il miglioramento del collegamento tra la contabilità di progetto del SAR e la contabilità dell'Ente sarà attivata nell'anno 2015 a seguito dell'implementazione dei moduli della contabilità di progetto nel nuovo sistema.

Attualmente tale rendicontazione è extra procedura contabile.

M

ms

6.5 IL MODELLO LA

E' stato predisposto il modello LA, allegato alla presente relazione, secondo le disposizioni regionali di cui alla nota prot. n. 137948-GR/11/22 del 12 marzo 2015 e s.m.i..

Di seguito l'articolazione per macro voce economica del modello LA.

Il costo complessivo evidenziato dal modello LA è pari ad 194.381 migliaia di euro ed è così composto:

Macrovoce	Importo (euro/000)
Assistenza sanitaria collettiva in ambiente di vita e di lavoro	1.511
Assistenza distrettuale	65.239
Assistenza ospedaliera	127.631
Totale	194.381

- Assistenza sanitaria collettiva in ambiente di vita e di lavoro
L'importo è relativo al finanziamento per gli Obiettivi di piano per la Banca del Tessuto ovarico.
- Assistenza distrettuale
L'importo complessivo è relativo alle seguenti sottovoci:
 - all'assistenza specialistica – attività clinica per 26.326 mila euro;
 - all'assistenza specialistica – attività di laboratorio per 13.257 mila euro;
 - all'assistenza specialistica – attività diagnostica strumentale e per immagini per 25.331 mila euro.
- Assistenza ospedaliera
L'importo complessivo è relativo alle seguenti sottovoci:
 - all'assistenza ospedaliera per acuti in regime di day hospital e day surgery per 15.626 mila euro;
 - all'assistenza ospedaliera per acuti in regime ordinario per 112.004 mila euro.



Da rilevare che l'attribuzione dei costi per i singoli aggregati è stata effettuata tenendo conto delle informazioni disponibili in relazione all'organizzazione interna ed all'allocazione delle risorse. In particolare, il personale sanitario è assegnato ai singoli reparti senza distinzione della linea di attività (day hospital piuttosto che ambulatorio) ed anche il consumo di farmaci e materiali sanitari è spesso effettuato a livello aggregato di reparto. Di conseguenza, la riattribuzione dei costi per macro voce ha dovuto tener conto di valori stimati di allocazione delle risorse.

6.6 FATTI DI RILIEVO INTERVENUTI DOPO LA CHIUSURA DELL'ESERCIZIO

I fatti di rilievo intervenuti dopo la chiusura dell'esercizio che sono stati tenuti in considerazione nella stesura del bilancio sono stati:

- Il riparto definitivo del FSR vincolato _ obiettivi di piano di cui alla DGR n. 151 /2014 che non ha ancora rivisto la tipologia dei progetti assegnati agli IFO e gli specifici importi;
- Attività di riconciliazione contabile dei rapporti intercompany di cui alla circolare della Regione Lazio con la quale vengono comunicati i prospetti definitivi dell'attività di circolarizzazione dei crediti iscritti in SP e CE verso le altre aziende del SSR e rispetto alle quali le Aziende devono attenersi riportando in bilancio i dati contenuti nelle matrici dei rapporti intra-regionali.

6.7 LE AZIONI CORRETTIVE EX ART. 19 L.R. 45/96

Gli Istituti Fisioterapici Ospitalieri sono sottoposti, al Piano di Rientro Regionale del Lazio, la Direzione si impegna a rispettare ogni obiettivo economico negoziato con la Regione Lazio ai sensi della Legge Regionale 45/96.

La Direzione ha presentato alla Regione Lazio proposta di Bilancio di Previsione per l'esercizio 2014 approvato con delibera aziendale e successivamente monitorato dalla Regione con apposite riunioni di verifica e controllo.

6.8 PREVISIONE RIDUZIONE RISULTATO NEGATIVO DI ESERCIZIO

La Direzione, nonostante la delicata situazione derivata dal commissariamento degli Istituti come già specificato nella prima parte della presente relazione, nel corso dell'anno 2014 ha

posto in essere azioni che hanno determinato un miglioramento del risultato d'esercizio del 22% (11.851/€000) consentendo di migliorare la perdita di Bilancio.


In particolare, considerato il complessivo trend del contributo in conto esercizio, per l'applicazione da parte della Regione e del Ministero della Salute della spending review, che si va ad aggiungere alle razionalizzazioni dell'utilizzo dei fattori produttivi richieste negli ultimi anni dalla gestione del Piano di rientro, pur risultando complessa l'elaborazione di obiettivi e programmi per l'anno 2014 gli Istituti, sulla base dei Piani Operativi Regionali intendono comunque porre in essere interventi ed azioni finalizzate al mantenimento e sviluppo del medesimo livello di servizi al cittadino e al miglioramento della perdita d'esercizio.

Qui di seguito si sintetizzano le iniziative che la Direzione Strategica Aziendale nella delibera di approvazione del bilancio preventivo 2015 promuove per una riduzione della perdita strutturale ed un avvicinamento al pareggio del Conto Economico.

L'obiettivo principale degli Istituti è quello di perseguire i dettami della mission nel rispetto delle indicazioni Regionali (Piano di Rientro Regionale e Legge Finanziaria) e Nazionali (Piano Sanitario Nazionale), garantendo l'efficienza nell'impiego delle risorse attraverso un processo volto al continuo miglioramento in termini di livelli di produttività per risorse impiegate ed un livello di assistenza sempre più adeguato, in termini qualitativi oltre che in termini di appropriatezza dei servizi sanitari erogati, cercando di allineare i valori di produzione ai costi di gestione.

Conformemente alle direttive regionali relative all'appropriatezza dei ricoveri proseguirà il processo di razionalizzazione sia in termini gestionali-organizzativi che clinico-assistenziali, dell'attività di ricovero ed ambulatoriale attraverso una sostanziale riduzione del tasso di ospedalizzazione, fermo restando la garanzia dei LEA, per raggiungere livelli di appropriatezza mediante:

- trasferimento delle attività inappropriate verso i regimi che consentono una maggiore efficienza nell'uso delle risorse, quindi, dal ricovero ordinario verso il day hospital e da questo verso l'ambulatorio, specie per i ricoveri di minore complessità
- consolidamento della modalità gestionale secondo il modello di Week Hospital, ospedalizzazione su cinque giorni. Tale modalità ha già consentito un recupero di risorse in termini di personale infermieristico, una riduzione dei turni di guardia medica, una maggiore appropriatezza in termini di DRGs sia medici che chirurgici garantendo nel contempo al paziente un elevato livello assistenziale.
- Potenziamento del Day Service (Pacchetti Ambulatoriali Complessi PAC e Accorpamenti di prestazioni Ambulatoriali APA) in particolare per quanto riguarda il PAC per l'infusione controllata di farmaci.



-
- modulazione dell'attività chirurgica, specie per quanto riguarda l'impiego e l'utilizzo delle sale operatorie privilegiando l'attività chirurgica in elezione per quelle discipline che presentavano maggiore criticità stante i principi stabiliti dalle Categorie di priorità previste nei tempi massimi di attesa.
 - azione di governo della spesa sanitaria, potenziando il controllo di gestione, introducendo tetti di spesa che tengono conto degli indicatori di efficienza e produttività (costi medi per assistito, costi diretti sui ricavi, dimessi per medico e/o infermiere etc.).
 - definizione di specifici percorsi assistenziali dei pazienti oncologici, presupposto irrinunciabile di "Buona Qualità dell'Assistenza", con la presa in carico del paziente oncologico durante tutte le fasi della malattia e nella piena integrazione delle terapie chirurgiche, mediche, radioterapiche e di medicina nucleare.
 - promozione dell'uso appropriato del ricovero diurno medico.
 - ampliamento attività chirurgica del Day Surgery, potenziando l'attuale attività chirurgica ordinaria a favore delle categorie A e B.
 - Potenziamento dell'attività di riabilitazione oncologica per il recupero funzionale indifferibile di pazienti, oncologici, che hanno superato la fase di acuzie, ma che hanno necessità di ulteriori interventi valutativi e terapeutici intensivi non erogabili efficientemente in regimi alternativi al ricovero.
 - Potenziamento dello strumento di 'Audit' con i referenti dei reparti di degenza per ridurre l'inappropriatezza dei ricoveri mediante azioni mirate ad evidenziare e contrastare "atteggiamenti clinici e gestionali" non coerenti con principi di efficienza, per coniugare la qualità alla sostenibilità delle cure.
 - Potenziare l'utilizzo dei protocolli diagnostico-terapeutici definiti e condivisi, evitando di "consumare" troppe risorse interne;
 - migliorare l'appropriatezza dei processi organizzativi in una logica di graduale reingegnerizzazione del sistema nel quale si attivino azioni sinergiche per perseguire gli obiettivi specifici;
 - sviluppare processi di integrazione professionale all'interno di tutte le strutture per rispondere in maniera sempre più equa ai bisogni degli utenti, promuovere attività strutturate di miglioramento dei risultati clinici e organizzativi;
- Migliorare l'appropriatezza clinica significherà migliorare la qualità dell'assistenza con un uso efficiente delle risorse ed un aumento del numero pazienti che possono accedere ad interventi efficaci.

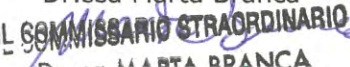
Le azioni di miglioramento dei processi sopradescritti avranno evidentemente delle ricadute sulle variabili economiche sia in termini di razionalizzazione dei consumi e di contenimento

della spesa sia in termini di riduzione degli abbattimenti sulla produzione da parte degli organi di controllo regionali.

E' doveroso rilevare che la Regione Lazio con la nomina del Commissario Straordinario ha determinato, a partire dal secondo semestre 2014, che le azioni e gli interventi della Direzione si finalizzino prevalentemente al raggiungimento degli obiettivi propri del Commissariamento e della riorganizzazione strutturale e gestionale necessaria all'accorpamento degli IFO e degli INMI.

IL Commissario Straordinario

Dr.ssa Marta Branca


IL COMMISSARIO STRAORDINARIO
Dr.ssa MARTA BRANCA

ALLEGATO 5
PROSPETTO LA

MODELLO LA - 2014

CODICE AZIENDA 120908

VALORI IN MIGLIAIA DI EURO E SENZA SEGNO

Codice LA	Macrovoce economiche	Consumi e manutenzioni di esercizio		Costi per acquisti di servizi		Personale del ruolo sanitario	Personale del ruolo professionale	Personale del ruolo tecnico	Personale del ruolo amministrativo	Ammortamenti	Sopravvenienze inasulstienze	Altri costi	Totale
		sanitari	non sanitari	prestazioni sanitarie	servizi sanitari per erogazione di prestazioni								
Allegato 1													
A1101	ALL. 1 - ONERI SOSTENUTI PER FORMAZIONE DEL PERSONALE					60							60
A1102	ALL. 1 - ONERI SOSTENUTI PER SISTEMI INFORMATIVI E STATISTICI		220			955							1.175
A1103	ALL. 1 - ONERI SOSTENUTI PER ALTRI ONERI DI GESTIONE											1.941	1.941
A1999	Totale	0	220	0	0	1.015	0	0	0	0	0	1.941	3.176

Allegato 2 - Mobilità intraregionale													
A2101	ALL. 2 - MOBILITÀ INTRAREG. PER ASS. SANIT. COLLETTIVA IN AMBIENTE DI VITA E DI LAVORO - ATTIVITÀ												
A2102	ALL. 2 - MOBILITÀ INTRAREG. PER ASS. SANIT. COLLETTIVA IN AMBIENTE DI VITA E DI LAVORO - PASSIVA												
A2201	ALL. 2 - MOBILITÀ INTRAREG. PER ASS. DISTRETTUALE SANITARIA DI BASE - ATTIVITÀ												
A2202	ALL. 2 - MOBILITÀ INTRAREG. PER ASS. DISTRETTUALE SANITARIA DI BASE - PASSIVA												
A2203	ALL. 2 - MOBILITÀ INTRAREG. PER ASS. DISTRETTUALE FARMACEUTICA - ATTIVITÀ												28.613
A2204	ALL. 2 - MOBILITÀ INTRAREG. PER ASS. DISTRETTUALE FARMACEUTICA - PASSIVA												
A2205	ALL. 2 - MOBILITÀ INTRAREG. PER ASS. DISTRETTUALE SPECIALISTICA - ATTIVITÀ												
A2206	ALL. 2 - MOBILITÀ INTRAREG. PER ASS. DISTRETTUALE SPECIALISTICA - PASSIVA												21.473
A2207	ALL. 2 - MOBILITÀ INTRAREG. PER ASS. DISTRETTUALE TERMALE - ATTIVITÀ												471
A2208	ALL. 2 - MOBILITÀ INTRAREG. PER ASS. DISTRETTUALE TERMALE - PASSIVA												
A2209	ALL. 2 - MOBILITÀ INTRAREG. PER ASS. DISTRETTUALE DI EMERGENZA SANITARIA - ATTIVITÀ												
A2210	ALL. 2 - MOBILITÀ INTRAREG. PER ASS. DISTRETTUALE DI EMERGENZA SANITARIA - PASSIVA												
A2211	ALL. 2 - MOBILITÀ INTRAREG. PER ASS. DISTRETTUALE TERR. AMBULATORIALE E DOMICILIARE - ATTIVITÀ												
A2212	ALL. 2 - MOBILITÀ INTRAREG. PER ASS. DISTRETTUALE TERR. AMBULATORIALE E DOMICILIARE - PASSIVA												
A2213	ALL. 2 - MOBILITÀ INTRAREG. PER ASS. DISTRETTUALE TERR. SEMIRESIDENZIALE - ATTIVITÀ												
A2214	ALL. 2 - MOBILITÀ INTRAREG. PER ASS. DISTRETTUALE TERR. SEMIRESIDENZIALE - PASSIVA												
A2215	ALL. 2 - MOBILITÀ INTRAREG. PER ASS. DISTRETTUALE TERR. RESIDENZIALE - ATTIVITÀ												
A2216	ALL. 2 - MOBILITÀ INTRAREG. PER ASS. DISTRETTUALE TERR. RESIDENZIALE - PASSIVA												
A2217	ALL. 2 - MOBILITÀ INTRAREG. PER ASS. DISTRETTUALE PROTETICA - ATTIVITÀ												
A2218	ALL. 2 - MOBILITÀ INTRAREG. PER ASS. DISTRETTUALE PROTETICA - PASSIVA												
A2301	ALL. 2 - MOBILITÀ INTRAREG. PER ASS. OSPEDALIERA - ATTIVITÀ												36.763
A2302	ALL. 2 - MOBILITÀ INTRAREG. PER ASS. OSPEDALIERA - PASSIVA												874

Allegato 3 - Mobilità interregionale													
A3101	ALL. 3 - MOBILITÀ INTERREG. PER ASS. SANIT. COLLETTIVA IN AMBIENTE DI VITA E DI LAVORO - ATTIVITÀ												
A3102	ALL. 3 - MOBILITÀ INTERREG. PER ASS. SANIT. COLLETTIVA IN AMBIENTE DI VITA E DI LAVORO - PASSIVA												
A3201	ALL. 3 - MOBILITÀ INTERREG. PER ASS. DISTRETTUALE SANITARIA DI BASE - ATTIVITÀ												
A3202	ALL. 3 - MOBILITÀ INTERREG. PER ASS. DISTRETTUALE SANITARIA DI BASE - PASSIVA												2.274
A3203	ALL. 3 - MOBILITÀ INTERREG. PER ASS. DISTRETTUALE FARMACEUTICA - ATTIVITÀ												
A3204	ALL. 3 - MOBILITÀ INTERREG. PER ASS. DISTRETTUALE FARMACEUTICA - PASSIVA												
A3205	ALL. 3 - MOBILITÀ INTERREG. PER ASS. DISTRETTUALE SPECIALISTICA - ATTIVITÀ												1.518
A3206	ALL. 3 - MOBILITÀ INTERREG. PER ASS. DISTRETTUALE SPECIALISTICA - PASSIVA												
A3207	ALL. 3 - MOBILITÀ INTERREG. PER ASS. DISTRETTUALE TERMALE - ATTIVITÀ												
A3208	ALL. 3 - MOBILITÀ INTERREG. PER ASS. DISTRETTUALE TERMALE - PASSIVA												
A3209	ALL. 3 - MOBILITÀ INTERREG. PER ASS. DISTRETTUALE DI EMERGENZA SANITARIA - ATTIVITÀ												
A3210	ALL. 3 - MOBILITÀ INTERREG. PER ASS. DISTRETTUALE DI EMERGENZA SANITARIA - PASSIVA												
A3211	ALL. 3 - MOBILITÀ INTERREG. PER ASS. DISTRETTUALE TERR. AMBULATORIALE E DOMICILIARE - ATTIVITÀ												
A3212	ALL. 3 - MOBILITÀ INTERREG. PER ASS. DISTRETTUALE TERR. AMBULATORIALE E DOMICILIARE - PASSIVA												
A3213	ALL. 3 - MOBILITÀ INTERREG. PER ASS. DISTRETTUALE TERR. SEMIRESIDENZIALE - ATTIVITÀ												
A3214	ALL. 3 - MOBILITÀ INTERREG. PER ASS. DISTRETTUALE TERR. SEMIRESIDENZIALE - PASSIVA												
A3215	ALL. 3 - MOBILITÀ INTERREG. PER ASS. DISTRETTUALE TERR. RESIDENZIALE - ATTIVITÀ												
A3216	ALL. 3 - MOBILITÀ INTERREG. PER ASS. DISTRETTUALE TERR. RESIDENZIALE - PASSIVA												
A3217	ALL. 3 - MOBILITÀ INTERREG. PER ASS. DISTRETTUALE PROTETICA - ATTIVITÀ												
A3218	ALL. 3 - MOBILITÀ INTERREG. PER ASS. DISTRETTUALE PROTETICA - PASSIVA												
A3301	ALL. 3 - MOBILITÀ INTERREG. PER ASS. OSPEDALIERA - ATTIVITÀ												7.010
A3302	ALL. 3 - MOBILITÀ INTERREG. PER ASS. OSPEDALIERA - PASSIVA												




Codice LA	Macrovoce economiche	Consumi e manutenzioni di esercizio		Costi per acquisti di servizi			Personale del ruolo sanitario	Personale del ruolo professionale	Personale del ruolo tecnico	Personale del ruolo amministrativo	Ammortamenti	Sopravvenienze insussistenze	Altri costi	Totale
		sanitari	non sanitari	prestazioni sanitarie	servizi sanitari per erogazione di prestazioni	servizi non sanitari								
A3302														
Allegato 4 - Detenuti														
A4201	ALL 4 - ASS. TERRITORIALE AMBULATORIALE E DOMICILIARE AI TOSSICODIP. INTERNATI O DETENUTI													Importo
A4202	ALL 4 - ASS. TERRITORIALE SEMIRESIDENZIALE AI TOSSICODIPENDENTI INTERNATI O DETENUTI													1
A4203	ALL 4 - ASS. TERRITORIALE RESIDENZIALE AI TOSSICODIPENDENTI INTERNATI O DETENUTI													

Allegato 5 - Prestazioni eventualmente erogate non riconducibili ai livelli essenziali di assistenza														
Codice LA	Macrovoce economiche	Consumi e manutenzioni di esercizio		Costi per acquisti di servizi			Personale del ruolo sanitario	Personale del ruolo professionale	Personale del ruolo tecnico	Personale del ruolo amministrativo	Ammortamenti	Sopravvenienze insussistenze	Altri costi	Totale
		sanitari	non sanitari	prestazioni sanitarie	servizi sanitari per erogazione di prestazioni	servizi non sanitari								
A5001	ALL 5 - CHIRURGIA ESTETICA													Importo
A5002	ALL 5 - CIRCONCISIONE RITUALE MASCHILE													
A5003	ALL 5 - MEDICINE NON CONVENZIONALI													
A5004	ALL 5 - VACC. NON OBL. PER SOGGIORNI ESTERO													
A5005	ALL 5 - CERTIFICAZIONI MEDICHE													
A5006	ALL 5 - MEDICINA FISICA, RIABILITATIVA AMBULATORIALE													
A5007	ALL 5 - LASERTERAPIA, ANTALGICA, ELETTROTHERAPIA, MESOTERAPIA													
A5108	ALL 5 - ASSEGNO DI CURA													
A5109	ALL 5 - CONTRIBUTO PRATICA RIABILITATIVA, METODO DOMAN													
A5110	ALL 5 - AUSILI TECNICI NON IN NOMENCLATORE TARIFFARIO, MATERIALE D'USO E DI MEDICAZIONE													
A5111	ALL 5 - PRODOTTI APROTEICI													
A5112	ALL 5 - PRESTAZIONI AGGIUNTIVE MMG E PLS PREVISTE DA ACCORDI REGIONALI/AZIENDALI													
A5113	ALL 5 - FARMACI DI FASCIA C PER PERSONE AFFETTE DA MALATTIE RARE													
A5114	ALL 5 - RIMBORSI PER SPESE DI VIAGGIO E SOGGIORNO PER CURE													
A5115	ALL 5 - PRESTAZIONI EX ONIG A INVALIDI DI GUERRA													
A5199	ALL 5 - ALTRE PRESTAZIONI ESCLUSE DAI LEA - ALTRO													
A5998	TOTALE ALLEGATO 5 - PRESTAZIONI EVENTUALMENTE EROGATE NON RICONDUCEBILI AI LEA													0

Allegato 6 - Stranieri irregolari														
Codice LA	Macrovoce economiche	Consumi e manutenzioni di esercizio		Costi per acquisti di servizi			Personale del ruolo sanitario	Personale del ruolo professionale	Personale del ruolo tecnico	Personale del ruolo amministrativo	Ammortamenti	Sopravvenienze insussistenze	Altri costi	Totale
		sanitari	non sanitari	prestazioni sanitarie	servizi sanitari per erogazione di prestazioni	servizi non sanitari								
A6001	ALL 6 - STRANIERI IRREGOLARI - ATTIVITA' DI PREVENZIONE													Importo
A6002	ALL 6 - STRANIERI IRREGOLARI - ASSISTENZA DISTRETTUALE													
A6003	ALL 6 - STRANIERI IRREGOLARI - ASSISTENZA OSPEDALIERA													

Codice LA	Macrovoce economiche	Consumi e manutenzioni di esercizio		Costi per acquisti di servizi			Personale del ruolo sanitario	Personale del ruolo professionale	Personale del ruolo tecnico	Personale del ruolo amministrativo	Ammortamenti	Sopravvenienze insussistenze	Altri costi	Totale
		sanitari	non sanitari	prestazioni sanitarie	servizi sanitari per erogazione di prestazioni	servizi non sanitari								
10100	Igiene e sanita pubblica													0
10200	Igiene degli alimenti e della nutrizione													0
10300	Prevenzione e sicurezza degli ambienti di lavoro													0
10400	Sanita pubblica veterinaria													0
10500	Attivit di prevenzione rivolte alle persone						497							1.511
10600	Servizio medico legale													0
19999	TOTALE ASSISTENZA SANITARIA COLLETTIVA IN AMBIENTE DI VITA E DI LAVORO	0	0	0	0	0	497	0	0	0	0	0	0	1.511
20100	Guardia medica													0
20201	Medicina generale - Medicina generica													0
20202	Medicina generale - Pediatria di libera scelta													0
20300	Emergenza sanitaria territoriale													0
20401	Ass. farmaceutica - Assistenza farmaceutica erogata tramite le farmacie convenzionate													0
20402	Ass. farmaceutica - Altre forme di erogazione dell'assistenza farmaceutica													0
20500	Assistenza farmaceutica													0





Codice LA	Macrovoce economiche	Consumi e manutenzioni di esercizio		Costi per acquisti di servizi			Personale del ruolo sanitario	Personale del ruolo professionale	Personale del ruolo tecnico	Personale del ruolo amministrativo	Ammortamenti	Sopravvenienze insussistenti	Altri costi	Totale
		sanitari	non sanitari	prestazioni sanitarie	servizi sanitari per erogazione di prestazioni	servizi non sanitari								
20601	Assistenza specialistica - Attività clinica	7.172	45	20	1.243	3.478	8.973	62	622	1.096	1.668	234	1.712	26.325
20602	Assistenza specialistica - Attività di laboratorio	3.619	23	10	627	1.765	4.506	31	312	551	841	118	864	13.257
20603	Assistenza specialistica - Attività di diagnostica strumentale e per immagini	10.313	65	29	1.788	5.001	2.451	17	170	299	2.398	337	2.463	25.331
20700	Assistenza protesica													0
20801	Ass. territoriale ambulatoriale e domiciliare - Assistenza programmata a domicilio (ADI)													0
20802	Ass. territoriale ambulatoriale e domiciliare - Assistenza alle donne, famiglie, coppie (consultori)													0
20803	Ass. territoriale ambulatoriale e domiciliare - Assistenza psichiatrica													0
20804	Ass. territoriale ambulatoriale e domiciliare - Assistenza riabilitativa ai disabili													0
20805	Ass. territoriale ambulatoriale e domiciliare - Assistenza ai tossicodipendenti													0
20806	Ass. territoriale ambulatoriale e domiciliare - Assistenza agli anziani													0
20807	Ass. territoriale ambulatoriale e domiciliare - Assistenza ai malati terminali				114	98	114							326
20808	Ass. territoriale ambulatoriale e domiciliare - Assistenza a persone affette da HIV													0
20901	Ass. territoriale semiresidenziale - Assistenza psichiatrica													0
20902	Ass. territoriale semiresidenziale - Assistenza riabilitativa ai disabili													0
20903	Ass. territoriale semiresidenziale - Assistenza ai tossicodipendenti													0
20904	Ass. territoriale semiresidenziale - Assistenza agli anziani													0
20905	Ass. territoriale semiresidenziale - Assistenza a persone affette da HIV													0
20906	Ass. territoriale semiresidenziale - Assistenza ai malati terminali													0
21001	Ass. territoriale residenziale - Assistenza psichiatrica													0
21002	Ass. territoriale residenziale - Assistenza riabilitativa ai disabili													0
21003	Ass. territoriale residenziale - Assistenza ai tossicodipendenti													0
21004	Ass. territoriale residenziale - Assistenza agli anziani													0
21005	Ass. territoriale residenziale - Assistenza a persone affette da HIV													0
21006	Ass. territoriale residenziale - Assistenza ai malati terminali													0
21100	Assistenza idrotermale													0
29998	TOTALE ASSISTENZA DISTRETTUALE	21.104	133	69	3.772	10.332	16.044	110	1.104	1.946	4.907	689	5.039	65.239
30100	Attività di pronto soccorso													0
30201	Ass. ospedaliera per acuti in Day Hospital e Day Surgery	3.077	19	9	533	1.492	7.464	51	517	912	716	101	735	15.626
30202	Ass. ospedaliera per acuti in degenza ordinaria	35.794	224	101	6.205	17.357	28.610	197	1.982	3.496	8.323	1.169	8.546	112.004
30300	Interventi ospedalieri a domicilio													0
30400	Ass. ospedaliera per lungodegenti													0
30500	Ass. ospedaliera per riabilitazione													0
30600	Emocomponenti e servizi trasfusionali													0
30700	Trapianto organi e tessuti													0
39999	TOTALE ASSISTENZA OSPEDALIERA	38.871	243	110	6.738	18.849	36.074	248	2.499	4.408	9.039	1.270	9.281	127.630
49999	TOTALE ASSISTENZA DISTRETTUALE	60.075	376	169	10.510	30.181	62.618	358	3.603	6.354	13.946	1.959	14.320	194.860

3/4

Codice LA	Macrovoce economiche	Consumi e manutenzioni di esercizio		Costi per acquisti di servizi			Personale del ruolo sanitario	Personale del ruolo professionale	Personale del ruolo tecnico	Personale del ruolo amministrativo	Ammortamenti	Sopravvenienze insussistenze	Altri costi	Totale
		sanitari	non sanitari	prestazioni sanitarie	servizi sanitari per erogazione di prestazioni	servizi non sanitari								



N.B.: Gli importi indicati, sia negli allegati (da 1 a 6) che nel modello LA, devono essere arrotondati in migliaia di euro e senza cifre decimali. Tutti gli importi devono essere indicati in valore assoluto (senza segno negativo). Gli allegati per i quali l'Azienda ha a disposizione i dati economici devono essere obbligatoriamente compilati. In particolare è obbligatoria la compilazione degli allegati 2 e 3.

ALLEGATO 6
ALLEGATI AL BILANCIO

BILANCIO D'ESERCIZIO 2014

AZIENDA SANITARIA	IRCCS I.F.O.
DATA COMPILAZIONE	
PERIODO	CONSUNTIVO 2014
COMPILATORE	
COGNOME E NOME	Cardelli Livio
UFFICIO DI APPARTENENZA	UOC Risorse Economiche
TELEFONO	06 5266 5165
FAX	06 5266 2425
E-MAIL	cardelli@iffo.it
FUNZIONARIO REFERENTE	
COGNOME E NOME	Cardelli Livio
UFFICIO DI APPARTENENZA	UOC Risorse Economiche
TELEFONO	06 5266 5165
FAX	06 5266 2425
E-MAIL	cardelli@iffo.it





IRCCS I.F.O.

CHECK LIST COMPLETEZZA		Documentazione Prodotta (SI/NO)
Bilancio di verifica definitivo 2014 estratto da procedura informatica aziendale, con timbro e firma del D.G. in formato pdf		SI
Conto Economico		SI
Stato Patrimoniale		SI
Nota Integrativa		SI
Rendiconto Finanziario		SI
Modelli ministeriali CE ed SP		SI
Modello CP		NO
Modello LA		SI
Delibera del Direttore Generale di approvazione del Bilancio		SI
Relazione sulla Gestione		SI
Relazione del Collegio Sindacale		NO
<i>Allegato A</i>	Prospetto di dettaglio recepimento rilievi bilancio 2013	SI
<i>Allegato 1</i>	Prospetto valore capitalizzazioni	SI
<i>Allegato 1.a</i>	Prospetto di dettaglio capitalizzazioni _contributi c/capitale	SI
<i>Allegato 1.b</i>	Prospetto di dettaglio capitalizzazioni _contributi c/esercizio	SI
<i>Allegato 2</i>	Prospetto di dettaglio dei contributi c/esercizio da enti pubblici (extra fondo)	SI
<i>Allegato 3</i>	Prospetto di dettaglio dei contributi c/esercizio da enti privati (extra fondo)	SI
<i>Allegato 4</i>	Prospetto di dettaglio utilizzi, accantonamenti e fondi per quote inutilizzate contributi	SI
<i>Allegato 5</i>	Prospetto di dettaglio gestione personale dipendente	SI
<i>Allegato 6</i>	Prospetto di dettaglio fondi contrattuali	SI
<i>Allegato 7</i>	Prospetto di dettaglio costi multiservizio	SI
<i>Allegato 8</i>	Prospetto di dettaglio degli altri servizi sanitari e non sanitari da privato (voci CE BA1530, BA1740)	SI
<i>Allegato 9</i>	Prospetto di dettaglio dei trasporti sanitari (voci CE BA1110, BA1130)	SI
<i>Allegato 10</i>	Prospetto di dettaglio delle prestazioni di riabilitazione extra ospedaliera - ex art. 26 (voci CE BA0680, BA0690)	NO
<i>Allegato 11</i>	Prospetto di dettaglio delle prestazioni di assistenza psichiatrica residenziale e semiresidenziale (voci CE BA0940, BA0950)	NO
<i>Allegato 12</i>	Prospetto di dettaglio delle altre prestazioni socio - sanitarie (voci CE BA1160, BA1180, BA1190)	NO
<i>Allegato 13</i>	Prospetto di dettaglio degli accantonamenti	SI
<i>Allegato 14</i>	Prospetto di dettaglio delle componenti straordinarie (proventi)	SI
<i>Allegato 15</i>	Prospetto di dettaglio delle componenti straordinarie (oneri)	SI
<i>Allegato 16</i>	Prospetto di dettaglio degli interessi passivi e oneri finanziari	SI
<i>Allegato 17</i>	Prospetto di dettaglio gestione magazzino	SI
<i>Allegato 18</i>	Prospetto di dettaglio gestione ordini	SI
<i>Allegato 19</i>	Prospetto di dettaglio delle eventuali poste rettificative del risultato di esercizio portato a nuovo	NO
-	Supporto informatico contenente la documentazione sopra indicata	SI

Data

10-giu-15

Il Direttore Generale

Marta Branca

IL COMMISSARIO STRAORDINARIO

Dr.ssa MARTA BRANCA

MB

**PROSPETTO DI RECEPIMENTO RILIEVI BILANCIO 2013
CONSUNTIVO 2014**

IRCCS I.F.O.

valori in €/000

Descrizione rilevazione effettuata	Sottoconto PDC regionale	Descrizione Sottoconto PDC regionale	Importo	Note
Riclassificazione del credito residuo nell'apposita voce di bilancio	102021205	Crediti V/Regione o Prov. Autonome per ricostituzione risorse da investimenti precedenti	1.555	
Riclassificazione della voce quote inutilizzate contributi per ricerca	202040401	Quote inutilizzate contributi per ricerca	334	



**VALORE DELLE CAPITALIZZAZIONI
CONSUNTIVO 2014**

IRCCS I.F.O.

valori in €/000

ID	VOCE CE		
A	AAA000	Immobilizzazioni immateriali anno 2014	1.466
B	AAA270	Immobilizzazioni materiali anno 2014	151.015
C=(A+B)		Totale immobilizzazioni anno 2014	152.481
D	BA2570	Ammortamento immobilizzazioni immateriali	567
E	BA2590	Ammortamento dei fabbricati	6.929
F	BA2620	Ammortamento delle altre immobilizzazioni materiali	6.450
G=(D+E+F)		Totale ammortamenti anno 2014	13.946
H	AAA000	Immobilizzazioni immateriali anno 2013	2.004
I	AAA270	Immobilizzazioni materiali anno 2013	161.446
L=(H+I)		Totale immobilizzazioni anno 2013	163.450
M= C + G - L		SALDO al 31.12.2014	2.977
N		Giroconti e riclassificazioni dell'esercizio 2014	
O		Rivalutazioni dell'esercizio 2014	
P		Svalutazioni dell'esercizio 2014	
Q		Cessioni dell'esercizio 2014	
R=M+N+O-P-Q		Capitalizzazioni 2014 *	2.977

* Le Capitalizzazioni 2014 (riga R) vanno dettagliate nei successivi prospetti: "Capitalizzazioni_c_capitale" e "Capitalizzazioni_c_esercizio", a seconda della fonte di finanziamento utilizzato

Check di verifica completezza dettaglio

€



DETTAGLIO DELLE CAPITALIZZAZIONI - CONTRIBUTI C/CAPITALE
CONSUNTIVO 2014

Azienda

valori in € 000

PROGRESSIVO	ENTE FINANZIATORE *	ATTO DI ASSEGNAZIONE CONTRIBUTIVO	ANNO DI ASSEGNAZIONE CONTRIBUTIVO	TITOLO PROGETTO	DESCRIZIONE PROGETTO	TIPOLOGIA DI INTERVENTO **	IMPORTO COMPLESSIVO FINANZIAMENTO ASSEGNATO	IMPORTO CAPITALIZZATO NELL'ANNO 2014	IMPORTO RESIDUO ALLA DATA DEL 01.01.2015	DELIBERA AZIENDALE DI RIFERIMENTO	NOTE
1	2	DGR n. 79/2014	2014	lavori di manutenzione straordinaria degli spazi funzionali, degli impianti e delle attrezzature sanitarie per il mantenimento dei livelli di efficienza ed efficacia nell'erogazione delle prestazioni sanitarie	manutenzione straordinaria	4	1.675	1.413	262	302 del 24/04/2014	
2	2	L.R. 27/2006 art. 19 tranche 2011	2011	piano acquisto attrezzature sanitarie anno 2011	acquisto attrezzature sanitarie	10	1.500	592	113	deliberazione n. 502 del 30/05/2012	
3	2	L.R. 27/2006 art. 19 tranche 2012	2012	piano acquisto attrezzature sanitarie anno 2012	acquisto attrezzature sanitarie	10	1.753	193	820	deliberazione n. 1088 del 31/12/2012	
4	1	D. M. SALUTE 26/03/2009	2009	lavori di adeguamento della componente impiantistica finalizzati all'evoluzione della struttura ospedaliera	alimentazione elettrica e termofluida nuovi laboratori CRS	5	929	71	422	deliberazione IFO n. 503 del 30/05/12 e deliberazione IFO n. 1087 del 31/12/12 - deliberazioni nn. 189/2014 e 380/2014	finanziamento ex art. 20 L. n. 67/1988 - l'importo capitalizzato corrisponde al 95% del finanziamento
5	1	D.M. Salute 16/05/2006	2006	Acquisto apparecchiatura RMN 3 Tesla	Fornitura e posa in opera apparecchiature alla tecnologia	10	3.500	101	13	deliberazione n. 809 del 21/09/09 - Deliberazione n. 35 del 28 gennaio 2011 -	finanziamento ex art. 20 L. n. 67/1988 - l'importo capitalizzato corrisponde al 95% del finanziamento - fornitura di
6	1	Convenzione del 15/09/2011	2011	convenzione con ministero della salute per la banca del tessuto muscolo-scheletrico	"allestimento di conformita" tecnica necessaria per la messa in funzione della Banca del	5	685	149	165	deliberazione n. 1023 del 30/12/2014	
7	1	Art. 19 DGR 136	2013		Acquisto attrezzature scientifiche sanitarie	10		99		del. 70/14-868/13- del. 64/14	
8	2	Art. 19 dgr 473	2012		Acquisto attrezzature scientifiche sanitarie	10		99		del. 770/14-807-808/13	
9		Fondi AIRC ed altri finanziamenti da privato	2012/2013/2014		Acquisto attrezzature scientifiche sanitarie e informatiche	10		238		determine varie	
TOTALE							10.042	2.955	1.795		

* Nota 1

Ente finanziatore:

2 - Regione

3 - Donazione o lasciti

4 - Altro (specificare)

** Nota 2

Tipologia di intervento:

1 - Nuova Costruzione

2 - Ristrutturazione

3 - Restauro

4 - Manutenzione

5 - Completamento

6 - Acquisto di immobilizzazioni immateriali (specificare)

7 - Acquisto di terreni

8 - Acquisto di fabbricati

9 - Acquisto di impianti e macchinari

10 - Acquisto di attrezzature sanitarie - scientifiche

11 - Acquisto di mobili e arredi

12 - Acquisto di automezzi e altri mezzi di trasporto

13 - Altro (specificare)



DETTAGLIO CONTRIBUTI C/ESERCIZIO DA ENTI PUBBLICI (EXTRA FONDO)
CONSUNTIVO 2014

IRCCS I.F.O.

valori in € /000

Voce CE	Descrizione Voce CE	Importo contabilizzato a CE 2014	di cui accantonato ai sensi del Dlgs 118	Soggetto erogatore	Estremi atto di assegnazione	Note
AA0070	Contributi da Regione o Prov. Aut. (extra fondo) vincolati	-	-			
dettaglio:					
					
					
AA0080	Contributi da Regione o Prov. Aut. (extra fondo) - Risorse aggiuntive da bilancio regionale a titolo di copertura LEA	-	-			
dettaglio:					
					
					
AA0090	Contributi da Regione o Prov. Aut. (extra fondo) - Risorse aggiuntive da bilancio regionale a titolo di copertura extra LEA	-	-			
dettaglio:					
					
					
AA0100	Contributi da Regione o Prov. Aut. (extra fondo) - Altro	-	-			
dettaglio:					
					
					
AA0120	Contributi da Aziende sanitarie pubbliche della Regione o Prov. Aut. (extra fondo) vincolati	-	-			
dettaglio:					
					
					
AA0130	Contributi da Aziende sanitarie pubbliche della Regione o Prov. Aut. (extra fondo) altro	-	-			
dettaglio:					
					
					



DETTAGLIO CONTRIBUTI C/ESERCIZIO DA ENTI PUBBLICI (EXTRA FONDO)
CONSUNTIVO 2014

IRCCS I.F.O.

valori in € /000

Voce CE	Descrizione Voce CE	Importo contabilizzato a CE 2014	di cui accantonato ai sensi del Dlgs 118	Soggetto erogatore	Estremi atto di assegnazione	Note
AA0150	A.1.B.3.1) Contributi da altri soggetti pubblici (extra fondo)	-	-			
dettaglio:					
					
					
AA0160	A.1.B.3.2) Contributi da altri soggetti pubblici (extra fondo) L. 210/92	-	-			
dettaglio:					
					
					
AA0170	A.1.B.3.3) Contributi da altri soggetti pubblici (extra fondo) altro	-	-			
dettaglio:					
					
					
AA0190	Contributi da Ministero della Salute per ricerca corrente	4.838	-			
	Contributi da Ministero della Salute per ricerca corrente	3.558		MINISTERO SALUTE	Nota Min. Salute - ID 2014011769 del 02/12/2014	CONTRIBUTO ISTITUTO REGINA ELENA ANNO 2014
	Contributi da Ministero della Salute per ricerca corrente	1.280		MINISTERO SALUTE	Nota Min. Salute - ID 2014011767 del 02/12/2014	CONTRIBUTO ISTITUTO SAN GALLICANO ANNO 2014
AA0200	Contributi da Ministero della Salute per ricerca finalizzata	1.998	1.437			
	Contributi da Ministero della Salute per ricerca finalizzata	9		MINISTERO SALUTE	DEL. 46/2014	ACCORDO DI COLLABORAZIONE LOTTA SIFILIDE
	Contributi da Ministero della Salute per ricerca finalizzata	24		MINISTERO SALUTE	DEL. 215/2014	PROGETTO STUDIO PAPILOMA VIRUS
	Contributi da Ministero della Salute per ricerca finalizzata	496	470	MINISTERO SALUTE	somma erogata in data 25/06/2014	CONTRIBUTO 5 X MILLE ANNO 2011
	Contributi da Ministero della Salute per ricerca finalizzata	175	154	MINISTERO SALUTE	DEL. 820/2014	CONVENZIONE N. 32 RF-2011-02347907 - 1° RATA
	Contributi da Ministero della Salute per ricerca finalizzata	96	74	MINISTERO SALUTE	DEL. 814/2014	CONVENZIONE N. 30 GR-2011-02348411 - 1° RATA
	Contributi da Ministero della Salute per ricerca finalizzata	175	132	MINISTERO SALUTE	DEL. 816/2014	CONVENZIONE N. 22 RF-2011-02349985 - 1° RATA
	Contributi da Ministero della Salute per ricerca finalizzata	141	111	MINISTERO SALUTE	DEL. 815/2014	CONVENZIONE N. 13 GR-2011-02351749 - 1° RATA
	Contributi da Ministero della Salute per ricerca finalizzata	127	97	MINISTERO SALUTE	DEL. 817/2014	CONVENZIONE N. 111 GR-2011-02348813 - 1° RATA



IRCCS I.F.O.
**DETTAGLIO CONTRIBUTI C/ESERCIZIO DA ENTI PRIVATI (EXTRA FONDO)
 CONSUNTIVO 2014**

valori in € /000

Voce CE	Descrizione Voce CE	Importo contabilizzato a CE 2014	di cui accantonato ai sensi del Digs 118	Soggetto erogatore	Estremi atto di assegnazione/recepimento	Note
AA0220	Contributi da privati per ricerca	4.243	1.640			
	Contributi da privati per ricerca	2.171	815	AIRC	DEL. 19 DEL 16/01/2014	CONTRIBUTO ANNO 2014
	Contributi da privati per ricerca	1.372	563	AIRC	DEL. 29 DEL 22/01/2014	CONTRIBUTO ANNO 2014
	Contributi da privati per ricerca	47	17	AIRC	DEL. 669 DEL 29/09/2014	CONTRIBUTO ANNO 2014
	Contributi da privati per ricerca	76		AIRC	DEL. 20 DEL 16/01/2014	CONTRIBUTO ANNO 2014
	Contributi da privati per ricerca	60		FIRC	DEL. 43 DEL 30/01/2014	BORSA DI STUDIO
	Contributi da privati per ricerca	63		AIFA	DEL. 392 DEL 20/05/2010	FINANZIAMENTO PROGETTO PAZIENTI ONCOLOGICI
	Contributi da privati per ricerca	40	40	ITEL	DEL. 679 DEL 19/07/2012	ACCORDO DI COLLABORAZIONE
	Contributi da privati per ricerca	9	8	MERCK SERONO	DEL. 101 DEL 20/02/2014	CONTRIB. SERONO PER RIABILITAZIONE PAZIENTI SCLEROSI
	Contributi da privati per ricerca	45	40	FUNDACIO LA MARATO	DEL. 453 DEL 01/09/2014	I RATA ANNUALE CONTR RICERCA FINALIZZATA
	Contributi da privati per ricerca	18	18	BAMBINO GESU'	DEL. 81 DEL 14/02/2014	ACCORDO DI CONTRAENZA
	Contributi da privati per ricerca	14	9	NORD EST CONGRESSI	DEL. 522 DEL 17/07/2014	ACCORDO DI COLLABORAZIONE
	Contributi da privati per ricerca	2	2	MILLIPORE	DEL. 111 DEL 24/02/2014	CONTRIBUTO RIC. DR. FANCIULLI SCIENTIFICHE
	Contributi da privati per ricerca	20	20	ACTELION	DEL. 719 DEL 21/10/2014	CONTRIBUTO PER ATTIVITA' SCIENTIFICHE
	Contributi da privati per ricerca	124	57	GIULIANI S.P.A.	DEL. 373 DEL 09/05/2013 E DEL. 899 DEL 15/11/2013	ACCORDO DI COLLABORAZIONE
	Contributi da privati per ricerca	30	5	EUCARE	DEL. 956 DEL 06/12/2013	ACCORDO DI COLLABORAZIONE
	Contributi da privati per ricerca	2	2	INNEOV	DEL. 861 DEL 12/10/2012	STUDIO DEGLI EFFETTI ANTIFIAMMATORI NELL'ACNE LIEVE MODERATA
	Contributi da privati per ricerca	50	11	P & G	DEL. 171 DEL 13/03/2014	STUDIO EVALUATION OF SKIN
	Contributi da privati per ricerca	9		INDUSTRIAL	DEL. 696/2012	SALDO PROGETTO ATTIVITA' BIOLOGICHE
	Contributi da privati per ricerca	11	11	CLINUVEL	DEL. 388 DEL 05/06/201	CONTRIBUTO A FAVORE CENTRO PORFIRIE
	Contributi da privati per ricerca	18	12	STEALTH	DEL. 525 DEL 17/07/2014	I RATA STUDIO EVALUATION OF BENDAVIA IN VITILIGO- DR. PICARDO ACCONTO FINANZIAMENTO
	Contributi da privati per ricerca	10	10	FIDIA FARMACEUTICA	DEL. 525 DEL 17/07/2014	"VALUTAZIONE DELL'UTILIZZO DI ONCOFID-P NEL TRATTAMENTO DEI BASALIOMI"
	Contributi da privati per ricerca	52		SORDINA SPA	DEL. 1025 DEL 30/11/2009	PROGETTO COD. IFO 09/70/R/77
AA0230	Contributi c/esercizio da privati	58				



	Contributi c/esercizio da privati	9		COVIDIEN	DEL. 31 DEL 22/01/2014	CONTR. RICERCA PER GINECOLOGIA
	Contributi c/esercizio da privati	10		NOVARTIS	DEL. 126 DEL 28/02/2014	CONTR. RICERCA PER EMATOLOGIA
	Contributi c/esercizio da privati	11		ROCHE	DEL. 486 DEL 10/07/2014	CONTR. RICERCA PER EMATOLOGIA
	Contributi c/esercizio da privati	2		MUNDIPHARMA	DEL. 446 DEL 01/07/2014	CONTR. RICERCA PER FISIOPAT. RESP.
	Contributi c/esercizio da privati	3		COVIDIEN	DEL. 401 DEL 24/04/2013	CONTR. RICERCA PER GINECOLOGIA
	Contributi c/esercizio da privati	3		WINCH	DEL. 256 DEL 31/05/2014	CONTR. RICERCA ONCOLOGIA MEDICA A
	Contributi c/esercizio da privati	20		ASSOC. PETRUZZI	DEL. 393 DEL 05/06/2014	CONTR. RICERCA PER EMATOLOGIA



CONSUNTIVO 2014

valori in €/000

Voce CE	Descrizione voce CE	Importo CE consuntivo 2014	Dettaglio (denominazione progetto e tipologia di costo sostenuto es. beni, servizi, personale...)
AA0280	Utilizzo fondi per quote inutilizzate contributi di esercizi precedenti da Regione o Provincia Autonomia per quota F.S. regionale vincolato	1.511	FSR vincolato -PSN L. 662/96 - Banca tessuto Ovarico - Costi vari
AA0290	Utilizzo fondi per quote inutilizzate contributi di esercizi precedenti da soggetti pubblici (extra fondo) vincolati	-	
AA0300	Utilizzo fondi per quote inutilizzate contributi di esercizi precedenti per ricerca	2.676	Ricerca finalizzata da pubblico - costi vari
AA0310	Utilizzo fondi per quote inutilizzate contributi vincolati di esercizi precedenti da privati	1.410	Ricerca finalizzata da privato - costi vari
TOTALE UTILIZZI FONDI QUOTE INUTILIZZATE CONTRIBUTI VINCOLATI ESERCIZI PRECEDENTI		5.597	

valori in €/000

Voce CE	Descrizione voce CE	Importo CE consuntivo 2014	Dettaglio (tipologia contributo, denominazione progetto)
BA2780	Accantonamenti per quote inutilizzate contributi da Regione o Provincia Autonomia per quota F.S. vincolato	3.972	FSR vincolato -PSN L. 662/96 - Banca tessuto Ovarico -
BA2790	Accantonamenti per quote inutilizzate contributi da soggetti pubblici (extra fondo) vincolati	-	
BA2800	Accantonamenti per quote inutilizzate contributi da soggetti pubblici per ricerca	2.573	Ricerca finalizzata da pubblico - costi vari
BA2810	Accantonamenti per quote inutilizzate contributi vincolati da privati	2.455	Ricerca finalizzata da privato - costi vari
TOTALE ACCANTONAMENTI QUOTE INUTILIZZATE CONTRIBUTI VINCOLATI ESERCIZIO IN CORSO		8.940	

valori in €/000

Voce SP	Descrizione voce SP	Importo CE consuntivo 2014	Motivazione mancato utilizzo fondo
PBA160	Quote inutilizzate contributi da Regione o Prov. Aut. per quota F.S. vincolato	6.101	Il progetto relativo al finanziamento richiede tempi lunghi di attivazione
PBA170	Quote inutilizzate contributi vincolati da soggetti pubblici (extra fondo)	-	
PBA180	Quote inutilizzate contributi per ricerca	2.573	Progetti di ricerca finalizzata da pubblico pluriennali
PBA190	Quote inutilizzate contributi vincolati da privati	2.455	Progetti di ricerca finalizzata da privato pluriennali
TOTALE FONDI QUOTE INUTILIZZATE CONTRIBUTI CONSUNTIVO 2014		11.069	



DETTAGLIO GESTIONE PERSONALE DIPENDENTE
CONSUNTIVO 2014

Azienda

IRCCS I.F.O.

valori in €/000

	RUOLO													
	Sanitario				Professionale				Tecnico				Amministrativo	
	Dirigente medico	Dirigente non medico	Comparto	Dirigente	Comparto	Dirigente	Comparto	Dirigente	Comparto	Dirigente	Comparto	Dirigente	Comparto	
	18.449	3.359	12.405	175	72	206	2.043	414	3.833					
Competenze fisse														
Compensi per lavoro straordinario			873				173		137					
Indennità variabili	801	15	581	-			80		9					
Premi e incentivazioni			429				68		142					
Oneri sociali	5.703	1.022	4.146	54	17	61	697	118	1.160					
Accantonamento TFR														
Altri costi del personale	5	-	56			-		10	10					
IRAP														
COMPETENZA MATURATA NON PAGATA														
Competenze fisse	684	163	17	4		1	2	9	4					
Compensi per lavoro straordinario			25				5		4					
Indennità variabili		10	17				2							
Premi e incentivazioni	262	69	158	14		9	24	45	52					
Oneri sociali														
Accantonamento TFR														
Altri costi del personale														
IRAP														
PAGATO NON DI COMPETENZA														
Competenze fisse	-	24	5	3			93		18					
Compensi per lavoro straordinario			71				14		11					
Indennità variabili	58	0	43		0		6		0					
Premi e incentivazioni	2.014	458	284	25		27	44	61	91					
Oneri sociali	569	125	113	6	0	7	43	17	23					
Accantonamento TFR														
Altri costi del personale	9	0	3			0		0	0					



**DETTAGLIO FONDI CONTRATTUALI
CONSUNTIVO 2014**
valori in L.0000

Azienda

IRCCS I.F.O.

Riferimento normativo	Tipologia fondo	Tipologia personale	Valore deliberato 2014	Valore deliberato 2013	Esigenzi delibera fondo 2014	Valore contabilizzato al costo 2014	Sottocostei PDC regionale	Descrizione sottocostei PDC regionale	Data	Motivazione data
			A			B			A-B	
ex art.24 CCNL AREA DIRIGENZA M.V. del 17.10.2008	Fondo per l'indennità di specificità medica, retribuzione di posizione, emulazione, specifico trattamento, ind. Diraz. Strutt. Contad.	DIRIGENZA MEDICA	5.048	5.177		4.303	GE 505010103	Costo del personale dirigente medico - tempo indeterminato - Premi e Incentivazioni	685	
ex art.25 CCNL AREA DIRIGENZA M.V. del 17.10.2008	Fondo per il trattamento accessorio legato alle particolari condizioni di lavoro	DIRIGENZA MEDICA	810	625		610	GE 505010103	Costo del personale dirigente medico - tempo indeterminato - Premi e Incentivazioni	-	
ex art.26 CCNL AREA DIRIGENZA M.V. del 17.10.2008	Fondo per la retribuzione di risultato e per la qualità della prestazione individuale	DIRIGENZA MEDICA	347	356		85	GE 505010103	Costo del personale dirigente medico - tempo indeterminato - Premi e Incentivazioni	262	
ex art.25 CCNL AREA DIRIGENZA SPTA del 17.10.2008	Fondo per la retribuzione di posizione, equiparazione, specifico trattamento, ind. Diraz. Strutt. Complessa	DIRIGENZA SANITARIA NON MEDICA	1.314	1.318		1.137	GE 505010203	Costo del personale dirigente non medico - tempo indeterminato - Premi e Incentivazioni	177	
ex art.26 CCNL AREA DIRIGENZA SPTA del 17.10.2008	Fondo per il trattamento accessorio legato alle particolari condizioni di lavoro	DIRIGENZA PROFESSIONALE	25	25		15	GE 505010203	Costo del personale dirigente non medico - tempo indeterminato - Premi e Incentivazioni	10	
ex art.27 CCNL AREA DIRIGENZA SPTA del 17.10.2008	Fondo per la retribuzione di risultato e per la qualità della prestazione individuale	DIRIGENZA TECNICA	137	135					137	
ex art.8 CCNL COMPARTO del 10.04.2008	Fasce retrib. - valore comune indenn. Qualif. Prof. - ind. Prof. Spec. - art.20 CCNL 7/499 - art.10 c.4 CCNL 20/01	COMPARTO SANITARIO	2.065	2.735		2.073	GE 505010104	Costo del personale comparto ruolo sanitario - tempo indeterminato - Premi e Incentivazioni	22	
ex art.7 CCNL COMPARTO del 10.04.2008	Lavoro straordinario e disagio	COMPARTO PROF. LE	1.008	1.837		1.650	GE 507010104	Costo del personale comparto ruolo tecnico - tempo indeterminato - Premi e Incentivazioni	52	
ex art.8 CCNL COMPARTO del 10.04.2008	Produttività collettiva	COMPARTO TECNICO	872	865		637	GE 508010104	Costo del personale comparto ruolo amministrativo - tempo indeterminato - Premi e Incentivazioni	235	




DETTAGLIO RICLASSIFICA MULTISERVIZIO
CONSUNTIVO 2014

Azienda

valori in €/000

CODICE MOD. CE	DETTAGLIO COSTI PER CONTRATTI MULTISERVIZIO (GLOBAL SERVICE)	TIPOLOGIA DI CONTRATTO		% di incidenza multiservizio
		Valore CE al 31/12/2014	Altro	
BA1580	Lavanderia	430	430	
BA1590	Pulizia	2.619	2.619	
BA1600	Mensa	1.064	1.064	
BA1610	Riscaldamento	2.719	2.719	
BA1620	Servizi di assistenza informatica	955	955	
BA1630	Servizi trasporti (non sanitari)	144	144	
BA1640	Smaltimento rifiuti (AMA compresa TARES e tributi)	1.962	1.962	
BA1650	Utenze telefoniche	181	181	
BA1660	Utenze elettricità	4.348	4.348	
BA1670	Altre utenze	445	445	
BA1680	Premi di assicurazione	2.407	2.407	
BA1720	Altri servizi non sanitari da pubblico (Aziende sanitarie pubbliche della Regione):			
...	...			
...	...			
BA1730	Altri servizi non sanitari da altri soggetti pubblici:	3	3	
...	...			
...	...			
BA1740	Altri servizi non sanitari da privato:	3.503	3.503	
...	...			
BA1890	Formazione (esternalizzata e non) da pubblico	14	14	
BA1900	Formazione (esternalizzata e non) da privato	46	46	
BA1910	Manutenzione e riparazione (ordinaria esternalizzata):	7.223	7.223	
BA1920	Manutenzione e riparazione ai fabbricati e loro pertinenze	212	212	
BA1930	Manutenzione e riparazione agli impianti e macchinari	2.823	2.823	
BA1940	Manutenzione e riparazione alle attrezzature sanitarie e scientifiche	3.952	3.952	
BA1950	Manutenzione e riparazione ai mobili e arredi			
BA1960	Manutenzione e riparazione agli automezzi	3	3	
BA1970	Altre manutenzioni e riparazioni	233	233	
BA1980	Manutenzioni e riparazioni da Aziende sanitarie pubbliche della Regione			
TOTALE		35.286	35.286	



CONSUNTIVO 2014

valori in €/000

SOTTOCONTO PDC	VOCE CE (BA1530, BA1740)	TIPOLOGIA DI SERVIZIO ACQUISTATO	NOME FORNITORE	CONSUNTIVO 2014 A	CONSUNTIVO 2013 B	DELTA A-B	MOTIVAZIONE DEL DELTA RILEVATO
502011604	BA 1530	CONV. RIAB. LARINGECTOMIZZ.	AILAR	4	5	-1	DIMINUZ. PRESTAZ.
502011604	BA 1530	SERVIZIO INFERMIERISTICO	ARCOBALENO	2.813	2.653	160	AUMENTO PRESTAZ.
502011604	BA 1530	ATTIVITA' ASS. DONAZ. SANGUE	ASS.DONATORI	6	9	-3	
502011604	BA 1530	CONV. PREST. CRIOCIRURGIA	CRYOSERVICES		8	-8	DIM. PRESTAZIONI
502011604	BA 1530	RIMB. AMM.VI DONAZ. SANGUE	EMAROMA	29	25	4	
502011604	BA 1530	CONV. PRESTAZ SANITARIE	GECLI	8	11	-3	
502011604	BA 1530	TRASPORTO DEGENTI	NATUNA		1.450	-1.450	Revisione contratto Global Service
502011604	BA 1530	SERVIZI PROFESSIONALI	NOEMALIFE		7	-7	FINE CONTRATTO
502011604	BA 1530	SERV. DOSIMETRIA	TECNORAD	12	12	0	DIM. PRESTAZIONI
502011604	BA 1530	RIMB. AMM.VO CESSIONE SANGUE	OSPEDALE SAN PIETRO	2	0	2	NUOVO FORNITORE
502011604	BA 1530	SERVIZIO AUSILIARIO E SUPP SERVIZI ASSISTENZIALI	COOP. SOCIALE NUOVA SAIR ONLUS	165	0	165	NUOVO FORNITORE
502011604	BA 1530	PREST. SU TESSUTI X BMS	TISSUELAB		18	-18	NUOVO FORNITORE
502011604	BA 1530	PRESTAZIONI SANITARIE	OSPEDALE PEDIATRICO BAMBINO GESU'	2	0	2	NUOVO FORNITORE
502020117	BA 1740	SERVIZIO DI VIGILANZA	IST. VIGILANZA NUOVA CITTA' DI ROMA	446	2.122	-1.676	Revisione contratto Global Service
502020117	BA 1740	SERVIZIO DI VIGILANZA	MONDIALPOL SECURITY SERVICE	514	0	514	NUOVO FORNITORE
502020118	BA 1740	TRASP. MANUT. GEST. IMP OSSIG	AIRLIQUIDE	22	21	1	
502020119	BA 1740	SERVIZI VARI	NATUNA	0	2.320	-2.320	Revisione contratto Global Service
502020119	BA 1740	RECEPTION/POSTA INTERNA	MONDIALPOL SECURITY SERVICE	297	0	297	NUOVO FORNITORE



	BA 1740	SANIFICAZIONI	COFELY	0	103	-103	Revisione contratto Global Service
502020119	BA 1740	SERVIZIO PRENOTAZIONI	CAPODARCO	767	692	75	DIM. PRESTAZIONI
502020119	BA 1740	SERV. GESTIONE GARE	CSAMED	37	14	23	
502020119	BA 1740	SPEDIZIONI	EUROMA	21	15	6	
502020119	BA 1740	SERV. CONS. TRASM. DATI	FASTWEB		24	-24	
502020119	BA 1740	PUBBLICAZIONI SU G.U.	LEXMEDIA PRESS S.R.L.	26	15	11	
502020119	BA 1740	SPEDIZIONI	ROM. REC. GROUP	22	44	-22	
502020119	BA 1740	SPESE BANCARIE	UNICREDIT/CARTA SI	69	79	-10	
502020119	BA 1740	SPESE POSTALI/FONDO ECONOMALE	VARI	2	0	2	
502020119	BA 1740	SERVIZIO TRASPORTO MATERIALI	MARKAS S.R.L.	360	0	360	NUOVO FORNITORE
502020119	BA 1740	GESTIONE VERDE	CONSORZIO SANA FULL SYSTEM	56	0	56	NUOVO FORNITORE
502020119	BA 1740	GESTIONE ARCHIVI	EDINDUSTRIA	93	0	93	NUOVO FORNITORE
502020119	BA 1740	ALTRI SERVIZI	FORNITORI/VARI	39	0	39	NUOVO FORNITORE
502020119	BA 1740	SERVIZI PROFESSIONALI	DEDALUS S.P.A.	77	0	77	NUOVO FORNITORE
502020119	BA 1740	Altri Servizi non Sanitari da privato Ricerca da privati	VARI	258	310	-52	
502020119	BA 1740	Altri Servizi non Sanitari da privato Ricerca Finalizzata	VARI	63	212	-149	
502020119	BA 1740	Altri Servizi non Sanitari da privato Ricerca Corrente	VARI	334	365	-31	
TOTALE				6.544	10.535	-3.991	



**DETTAGLIO TRASPORTI SANITARI (BA110, BA1130)
CONSUNTIVO 2014**

IRCCS I.F.O.

valori in €/000

SOTTOCONTO PDC	VOCE CE (BA110, BA1130)	TIPOLOGIA DI SERVIZIO ACQUISTATO	NOME FORNITORE	CONSUNTIVO 2014 A	CONSUNTIVO 2013 B	DELTA A-B	MOTIVAZIONE DEL DELTA RILEVATO
50201104	BA1130	Trasporto ambulanze da privati	Harth Life Croce Amica Srl	€ 168	€ 154	14	Incremento pazienti trasportati
TOTALE				168	154	14	



DETTAGLIO ACCANTONAMENTI
CONSUNTIVO 2014

IRCCS I.F.O.

valori in €/000

BA2700 - Accantonamenti per rischi

Voce CE	Descrizione voce CE	vs / ASL Regione	vs/altri soggetti pubblici	vs / soggetti privati	Totale importo Consuntivo 2013
BA2710	Accantonamenti per cause civili ed oneri processuali	-	-	882	882
	Accantonamenti per cause civili ed oneri processuali come da dettaglio ricognizione contenzioso caricato sul Simps			882	882
BA2720	Accantonamenti per contenzioso personale dipendente	-	-	349	349
	Accantonamenti per contenzioso personale dipendente come da dettaglio ricognizione contenzioso caricato sul Simps			349	349
BA2730	Accantonamenti per rischi connessi all'acquisto di prestazioni sanitarie da privato	-	-	-	-
dettaglio				
dettaglio				
BA2740	Accantonamenti per copertura diretta dei rischi (autoassicurazione)	-	-	-	-
dettaglio				
dettaglio				
BA2750	Altri accantonamenti per rischi	-	-	-	-
dettaglio				
dettaglio				
TOTALE IMPORTO (corrispondente al valore di CE)		-	-	1.231	1.231

valori in €/000

BA2760 - Accantonamenti per premio di operosità (SUMAI)

Voce CE	Descrizione voce CE	vs / ASL Regione	vs/altri soggetti pubblici	vs / soggetti privati	Totale importo Consuntivo 2013
BA2760	Accantonamenti per premio operosità Sumai	-	-	-	-



**DETTAGLIO ACCANTONAMENTI
CONSUNTIVO 2014**

IRCCS I.F.O.

valori in €/000

dettaglio								
								

valori in €/000

BA2770 - Accantonamenti per quote inutilizzate di contributi vincolati

Voce CE	Descrizione voce CE	vs / ASL Regione	vs/altri soggetti pubblici	vs / soggetti privati	Totale importo Consuntivo 2014
BA2780	Accantonamenti per quote inutilizzate contributi da Regione e Prov. Aut. per quota F.S. vincolato	3.972	-	-	3.972
dettaglio	Accantonamenti per quote inutilizzate contributi da Regione e Prov. Aut. per quota F.S. vincolato	3.972			3.972
				
BA2790	Accantonamenti per quote inutilizzate contributi da soggetti pubblici (extra fondo) vincolati				
				
BA2800	Accantonamenti per quote inutilizzate contributi da soggetti pubblici per ricerca	2	2.511	0	2.513
	13/14/R/44 BENEVOLO -REGIONE LAZIO - DELIBERA 449/2013	2			2
	5X1.000 anno 2012 - Dir. Scientifico IRE - Ministero Salute		303		303
	5X1.000 anno 2011 - Dir. Scientifico IRE - Ministero Salute		246		246
	5X1.000 anno 2010 - Dir. Scientifico IRE - Ministero Salute		100		100
	5X1.000 anno 2009 - Dir. Scientifico IRE - Ministero Salute		54		54
	5X1.000 anno 2007 - Dir. Scientifico IRE - Ministero Salute		4		4
	5x1000 anno 2009 - Dir. Scientifico ISG - Ministero Salute		15		15
	5x1000 anno 2010_PROG 2- Dir.Scientifico ISG - Ministero Salute		5		5
	5x1000 anno 2011_PROG 1 - Dir.Scientifico ISG-Ministero Salute		38		38



DETTAGLIO ACCANTONAMENTI
CONSUNTIVO 2014

IRCCS I.F.O.

valori in €/000

5x1000 anno 2011_PROG 2 - Dir.Scientifico ISG-Ministero Salute				43		43
5x1000 anno 2011_PROG 3 - Dir.Scientifico ISG-Ministero Salute				36		36
5x1000 anno 2012 - Dir.Scientifico ISG-Ministero Salute				165		165
13/01/R/33 - Milella - Ministero Salute - delibera 331/2013				17		17
14/01/R/52 - Campanella M. - Ministero Salute - Delibera 814/2014				74		74
14/01/R/53 - Cardone L.- Ministero Salute- delibera 815/2014				111		111
14/01/R/54 - De Maria R - Ministero Salute - 816/2014				132		132
14/01/R/55 - Di Agostino S. - Ministero Salute - delibera 817/2014				97		97
14/01/R/56 - Fontemaggi G.- Ministero Salute - Delibera 818/2014				97		97
14/01/R/61 - Pichi B. - Ministero Salute - delibera 830/2014				8		8
14/01/R/57 - Pozzi D. - Ministero Salute - delibera 819/2014				80		80
14/01/R/58 - Toietta G - Ministero Salute - delibera 820/2014				154		154
14/01/R/59 - Vitale I.- Ministero Salute - delibera 821/2014				102		102
08/01/C/1 - Biroccio - Ministero Salute - delibera 246/2008				13		13
11/01/C/21 - Soddu - Ministero Salute - delibera - 346/2011				59		59
14/01/G/60-Donà-Ministero Salute-delibera-830-18/1/2014				112		112
14/01/G/49-Cristaudo- INAIL- delibera 774-29/10/2014				9		9
13/RS/95-Latini-ISS				1		1
12/07/R/1-BLANDINO - COMUNITA' EUROPEA - DELIBERA 461/2005				69		69
03/09/C/212 - Fanciulli (ex Citro) - Vari finanziatori delibere 852/2002 - 94/1/2010				29		29



DETTAGLIO ACCANTONAMENTI
CONSUNTIVO 2014

IRCCS I.F.O.

valori in €/000

	13/05/R/35 DE MARIA - CNR MIUR -DELIBERA 391/2013			13			13
	10/09/R/35 - Cognetti - Univ. Napoli/ AIFA - delibera 562/2010			15			15
	11/20/R/5 - Blandino - FIRB - DELIBERA 89/2011			53			53
	14/01/R/28 - COGNETTI - Univ. Torino-Ministero Salute - DELIBERA 11/2014			12			12
	12/15/R/17 - BLANDINO - MIUR - DELIBERA 298/2012			12			12
	12/01/C/53 - GIACOMINI - MIUR - DELIBERA 924/2012			95			95
	14/05/R/43 - BIROCCIO- UNIVERSITA' DEGLI STUDI DI PAVIA- DELIBERA 524/2014			7			7
	09/01/C/8 -SEGATTO-IEO- DELIBERA 90/2009			30			30
	08/01/R/17 - VOCATURO - IST G.Paolo II/Ministero Salute -DELIBERA 488/2008			76			76
	13/05/R/42 BLANDINO -CNR - DELIBERE 717/2013; 648/2014; 88/2015			25			25
BA2810	Accantonamenti per quote inutilizzate contributi vincolati da privati	0	0	0	2.455		2.455
	14/30/R/1 VENUTI A. AIRC -DELIBERA 19 DEL 16/01/2014					46	46
	14/30/R/2 BAGNATO A. AIRC -DELIBERA 19 DEL 16/01/2014					36	36



DETTAGLIO PROVENTI STRAORDINARI
CONSUNTIVO 2014

IRCCS I.F.O.

NB: Per ogni voce di CE riportata, è necessario indicare il valore contabilizzato nel 2014 e dettagiarlo nelle righe sottostanti (aggiungendo righe se necessario). Al fine di evitare un'eccessiva frammentazione degli importi, si raccomanda di aggregare i valori di dettaglio in importi significativi

valori in €/000

EA0010 Proventi straordinari									
Voce CE	Descrizione voce CE	Importo consuntivo 2014	Soggetto creditore	Anno di competenza	Stato incasso	Documento a supporto (es. fattura, sentenza, etc...)	Estremi e data provvedimento aziendale di recepimento (es. delibera)		
BA2520	Perdite su crediti	-							
dettaglio								
								
								
EA0020	Plusvalenze	-							
dettaglio								
								
								
EA0040	Proventi da donazioni e liberalità diverse	-							
dettaglio								
								
								
EA0060	Sopravvenienze attive v/Aziende sanitarie pubbliche della Regione	-							
dettaglio								
								
								
EA0080	Sopravvenienze attive v/terzi relative alla mobilità extraregionale	-							
dettaglio								
								
								



NB: Per ogni voce di CE riportata, è necessario indicare il valore contabilizzato nel 2014 e dettarlo nelle righe sottostanti (aggiungendo righe se necessario). Al fine di evitare un'eccessiva frammentazione degli importi, si raccomanda di aggregare i valori di dettaglio in importi significativi

valori in €/000

Voce CE	Descrizione voce CE	Importo consuntivo 2014	Soggetto creditore	Anno di competenza	Stato incasso	Documento a supporto (es. fattura, sentenza, etc...)	Estremi e data provvedimento aziendale di recepimento (es. delibera)
EA0010 Proventi straordinari							
EA0090	Sopravvenienze attive v/terzi relative al personale	3					
	Sopravvenienze attive v/terzi relative al personale	3	COMPETENZE PERSONALE ANNO 2012	2012	SI		
EA0100	Sopravvenienze attive v/terzi relative alle convenzioni con medici di base	-					
dettaglio						
dettaglio						
dettaglio						
EA0110	Sopravvenienze attive v/terzi relative alle convenzioni per la specialistica	-					
dettaglio						
dettaglio						
dettaglio						
EA0120	Sopravvenienze attive v/terzi relative all'acquisto prestat. Sanitarie da operatori accreditati	-					
dettaglio						
dettaglio						
dettaglio						
EA0130	Sopravvenienze attive v/terzi relative all'acquisto di beni e servizi	22					
dettaglio	Sopravvenienze attive v/terzi relative all'acquisto di beni e servizi	1	ALLERGAN SPA	2012	SI	NOTA DI CREDITO	
	Sopravvenienze attive v/terzi relative all'acquisto di beni e servizi	1	TREVI FORMAZIONE S.R.L.	2013	SI	NOTA DI CREDITO	
	Sopravvenienze attive v/terzi relative all'acquisto di beni e servizi	1	INTERFARMACI	2013	SI	NOTA DI CREDITO	
	Sopravvenienze attive v/terzi relative all'acquisto di beni e servizi	19	MEDICAL SYSTEMS SPA	2013	SI	NOTA DI CREDITO	



DETTAGLIO PROVENTI STRAORDINARI
CONSUNTIVO 2014

IRCCS I.F.O.

NB: Per ogni voce di CE riportata, è necessario indicare il valore contabilizzato nel 2014 e dettagliarlo nelle righe sottostanti (aggiungendo righe se necessario). Al fine di evitare un'eccessiva frammentazione degli importi, si raccomanda di aggregare i valori di dettaglio in importi significativi

valori in €/000

Voce CE	Descrizione voce CE	Importo consuntivo 2014	Soggetto creditore	Anno di competenza	Stato incasso	Documento a supporto (es. fattura, sentenza, etc...)	Estremi e data provvedimento aziendale di recepimento (es. delibera)
EA0140	Altre Sopravvenienze attive v/terzi	927					
dettaglio	Altre Sopravvenienze attive v/terzi	1	GRIFOLS ITALIA	2013	SI	NOTA DI CREDITO	
	Altre Sopravvenienze attive v/terzi	2	CENTRO DIAGNOSTICO S. PRESTAZIONI	2011/2012/2013	SI	FATTURA	
	Altre Sopravvenienze attive v/terzi	9	NATUNA SPA	2013	SI	NOTA DI CREDITO	
	Altre Sopravvenienze attive v/terzi	7	SMITHS MEDICAL ITALIA	2013	SI	FATTURA	
	Altre Sopravvenienze attive v/terzi	5	TOP S.R.L.	2013	SI	FATTURA	
	Altre Sopravvenienze attive v/terzi	7	UNIVERSITA' LA SAPIENZA	2013	SI	FATTURA	
	Altre Sopravvenienze attive v/terzi	1	ABBOTT S.R.L.	2013	SI	NOTA DI CREDITO	
	Altre Sopravvenienze attive v/terzi	166	COFELY ITALIA S.P.A.	2013	SI	NOTA DI CREDITO	
	Altre Sopravvenienze attive v/terzi	4	KCI MEDICAL S.R.L.	2013	SI	NOTA DI CREDITO	
	Altre Sopravvenienze attive v/terzi	3	MILTENYI BIOTEC S.R.L.	2013	SI	NOTA DI CREDITO	
	Altre Sopravvenienze attive v/terzi	32	PFIZER ITALIA S.R.L.	2012	SI	NOTA DI CREDITO	
	Altre Sopravvenienze attive v/terzi	21	ROCHE S.P.A.	2013	SI	NOTA DI CREDITO	
	Altre Sopravvenienze attive v/terzi	1	TEMA RICERCA SRL	2013	SI	NOTA DI CREDITO	
	Altre Sopravvenienze attive v/terzi	138	BANCA IFIS SPA	2011/2012/2013	SI	NOTA DI CREDITO	
	Altre Sopravvenienze attive v/terzi	524	AZIENDA OSPEDALIERA SAN CAMILLO FORLANINI	2011/2013	SI	NOTULA	
	Altre Sopravvenienze attive v/terzi	-	LEXMEDIA PRESS S.R.L.	2013	SI	FATTURA	
	Altre Sopravvenienze attive v/terzi	3	RIMBORSO CANONE PUBBLICITA (COSAP)	2011	SI	NOTA DI CREDITO	
	Altre Sopravvenienze attive v/terzi	2	RIMBORSO DA ROMA CAPITALE	2011	SI	NOTA DI CREDITO	
	Altre Sopravvenienze attive v/terzi	3	STORNO DOPPIA REGISTRAZIONE	2013	SI	NOTA DI CREDITO	STORNO DOPPIA REGISTRAZIONE
	Altre Sopravvenienze attive v/terzi	1	DIESSE DIAGNOSTICA	2013	SI	NOTA DI CREDITO	NOTA DI CREDITO




DETTAGLIO PROVENTI STRAORDINARI
CONSUNTIVO 2014

IRCCS I.F.O.

NB: Per ogni voce di CE riportata, è necessario indicare il valore contabilizzato nel 2014 e dettarlo nelle righe sottostanti (aggiungendo righe se necessario). Al fine di evitare un'eccessiva frammentazione degli importi, si raccomanda di aggregare i valori di dettaglio in importi significativi

valori in €/000

Voce CE	Descrizione voce CE	Importo consuntivo 2014	Soggetto creditore	Anno di competenza	Stato incasso	Documento a supporto (es. fattura, sentenza, etc...)	Estremi e data provvedimento aziendale di recepimento (es. delibera)
EA0010 Proventi straordinari							
EA0160	Insussistenze attive v/Aziende sanitarie pubbliche della Regione	101					
dettaglio	Insussistenze attive v/Aziende sanitarie pubbliche della Regione	101	AZIENDA OSPEDALIERA SAN CAMILLO FORLANINI	2011/2012/2013	SI	NOTA DI CREDITO	
EA0180	Insussistenze attive v/terzi relative alla mobilità extraregionale	-					
dettaglio						
dettaglio						
dettaglio						
EA0190	Insussistenze attive v/terzi relative al personale	-					
dettaglio						
dettaglio						
dettaglio						
EA0200	Insussistenze attive v/terzi relative alle convenzioni con medici di base	-					
dettaglio						
dettaglio						
dettaglio						
EA0210	Insussistenze attive v/terzi relative alle convenzioni per la specialistica	-					
dettaglio						
dettaglio						
dettaglio						
EA0220	Insussistenze attive v/terzi relative all'acquisto prestaz. Sanitarie da operatori accreditati	-					




**DETTAGLIO PROVENTI STRAORDINARI
CONSUNTIVO 2014**

IRCCS I.F.O.

NB: Per ogni voce di CE riportata, è necessario indicare il valore contabilizzato nel 2014 e dettagliarlo nelle righe sottostanti (aggiungendo righe se necessario). Al fine di evitare un'eccessiva frammentazione degli importi, si raccomanda di aggregare i valori di dettaglio in importi significativi

valori in €/000

EA0010 Proventi straordinari										
Voce CE	Descrizione voce CE	Importo consuntivo 2014	Soggetto creditore	Anno di competenza	Stato incasso	Documento a supporto (es. fattura, sentenza, etc...)	Estremi e data provvedimento aziendale di recepimento (es. delibera)			
									
									
									
EA0230	Insussistenze attive v/terzi relative all'acquisto di beni e servizi	-								
									
									
									
EA0240	Altre insussistenze attive v/terzi	-								
									
									
									
EA0250	Altri proventi straordinari	-								
									
									
									
TOTALE POSTE STRAORDINARIE ATTIVE CONSUNTIVO 2014 (corrispondente al valore di CE)		1.053								
TOTALE POSTE STRAORDINARIE ATTIVE PRECONSUNTIVO 2014		224								
DELTA		829								



Motivazione Delta Consuntivo - Preconsuntivo

**DETTAGLIO PROVENTI STRAORDINARI
CONSUNTIVO 2014**

IRCCS I.F.O.

NB: Per ogni voce di CE riportata, è necessario indicare il valore contabilizzato nel 2014 e dettagliarlo nelle righe sottostanti (aggiungendo righe se necessario). Al fine di evitare un'eccessiva frammentazione degli importi, si raccomanda di aggregare i valori di dettaglio in importi significativi

valori in €/000

EA0010 Proventi straordinari							
Voce CE	Descrizione voce CE	Importo consuntivo 2014	Soggetto creditore	Anno di competenza	Stato incasso	Documento a supporto (es. fattura, sentenza, etc...)	Estremi e data provvedimento aziendale di recepimento (es. delibera)
	Riconciliazione partite intercompany AO San Camillo anno 2014 e altre riconciliazioni su altri fornitori						




DETTAGLIO ONERI STRAORDINARI
CONSUNTIVO 2014

IRGCS I.F.O.

Per ogni voce di CE riportata, è necessario indicare il valore contabilizzato nel 2014 e dettagliarlo nelle righe sottostanti (aggiungendo righe se necessario). Al fine di evitare un'eccessiva frammentazione degli importi, si raccomanda di aggregare i valori di dettaglio in importi significativi

valori in €/000

EA0260 Oneri straordinari									
Voce CE	Descrizione voce CE	Importo consuntivo 2014	Soggetto debitore	Anno di competenza	Stato pagamento	Documento a supporto (es. fattura, sentenza, etc...)	Estremi e data provvedimento aziendale di recepimento (es. delibera)		
EA0270	Minusvalenze	-							
								
								
EA0290	Oneri tributari da esercizi precedenti	-							
								
								
EA0300	Oneri da cause civili	-							
								
								
EA0330	Sopravvenienze passive v/Aziende sanitarie pubbliche relative alla mobilità intraregionale	-							
								
								
EA0340	Altre sopravvenienze passive v/Aziende sanitarie pubbliche della Regione	1.204							
	Altre sopravvenienze passive v/Aziende sanitarie pubbliche della Regione	1	ASL RM C	2014	SI	FATTURA			
	Altre sopravvenienze passive v/Aziende sanitarie pubbliche della Regione	745	AZIENDA OSPEDALIERA SAN CAMILLO FORLANINI	2014	SI	FATTURA			
	Altre sopravvenienze passive v/Aziende sanitarie pubbliche della Regione	467	REGIONE LAZIO	2014	SI	FATTURA			
	Altre sopravvenienze passive v/Aziende sanitarie pubbliche della Regione	-	INTERCOMPANY	2014	SI				
EA0360	Sopravvenienze passive v/terzi relative alla mobilità extraregionale	-							




**DETTAGLIO ONERI STRAORDINARI
CONSUNTIVO 2014**

IRCCS I.F.O.

Per ogni voce di CE riportata, è necessario indicare il valore contabilizzato nel 2014 e dettagliarlo nelle righe sottostanti (aggiungendo righe se necessario). Al fine di evitare un'eccessiva frammentazione degli importi, si raccomanda di aggregare i valori di dettaglio in importi significativi

valori in €/000

EA0260 Oneri straordinari									
Voce CE	Descrizione voce CE	Importo consuntivo 2014	Soggetto debitore	Anno di competenza	Stato pagamento	Documento a supporto (es. fattura, sentenza, etc...)	Estremi e data provvedimento aziendale di recepimento (es. delibera)		
								
								
EA0380	Sopravvenienze passive v/terzi relative al personale - dirigenza medica -	-							
								
								
EA0390	Sopravvenienze passive v/terzi relative al personale - dirigenza non medica -	-							
								
								
EA0400	Sopravvenienze passive v/terzi relative al personale - comparto -	-							
								
								
EA0410	Sopravvenienze passive v/terzi relative alle convenzioni con medici di base	-							
								
								
EA0420	Sopravvenienze passive v/terzi relative alle convenzioni per la specialistica	-							
								
								
EA0430	Sopravvenienze passive v/terzi relative all'acquisto prestaz. sanitarie da operatori accreditati	-							



Per ogni voce di CE riportato, è necessario indicare il valore contabilizzato nel 2014 e dettagliarlo nelle righe sottostanti (aggiungendo righe se necessario). Al fine di evitare un'eccessiva frammentazione degli importi, si raccomanda di aggregare i valori di dettaglio in importi significativi

valori in € 000

EA0260 Oneri straordinari

Voce CE	Descrizione voce CE	Importo consuntivo 2014	Soggetto debitore	Anno di competenza	Stato pagamento	Documento a supporto (es. fattura, sentenza, etc...)	Estremi e data provvedimento aziendale di recepimento (es. delibera)
						
						
EA0440	Sopravvenienze passive v/terzi relative all'acquisto di beni e servizi	159					
	Sopravvenienze passive v/terzi relative all'acquisto di beni e servizi	1	BRISTOL MYERS SQUIBB	2003	SI	FATTURA	
	Sopravvenienze passive v/terzi relative all'acquisto di beni e servizi	10	TAKEDA	2007/2010	SI	FATTURA	
	Sopravvenienze passive v/terzi relative all'acquisto di beni e servizi	5	MSD ITALIA SRL	2014	SI	FATTURA	
	Sopravvenienze passive v/terzi relative all'acquisto di beni e servizi	9	MERCK SERONO S.P.A.	2005	SI	FATTURA	
	Sopravvenienze passive v/terzi relative all'acquisto di beni e servizi	1	ANALITICA DE MORI S.R.L.	2008	SI	FATTURA	
	Sopravvenienze passive v/terzi relative all'acquisto di beni e servizi	40	AZIENDA MUNICIPALE AMBIENTE	2006/2008	SI	NOTA DI CREDITO	
	Sopravvenienze passive v/terzi relative all'acquisto di beni e servizi	1	SUN PHARMACEUTICALS	2014	SI	FATTURA	
	Sopravvenienze passive v/terzi relative all'acquisto di beni e servizi	1	QUALITY SYSTEMS S.R.L.	2012	SI	FATTURA	
	Sopravvenienze passive v/terzi relative all'acquisto di beni e servizi	3	Q-MED ICT SRL	2009	SI	FATTURA	
	Sopravvenienze passive v/terzi relative all'acquisto di beni e servizi	1	CHARLES RIVER	2012	SI	FATTURA	
	Sopravvenienze passive v/terzi relative all'acquisto di beni e servizi	1	ASTRAZENECA S.P.A.	2014	SI	FATTURA	
	Sopravvenienze passive v/terzi relative all'acquisto di beni e servizi	1	CARLO ERBA REAGENTI	2001	SI	FATTURA	
	Sopravvenienze passive v/terzi relative all'acquisto di beni e servizi	18	FONDAZIONE NAZIONALE GIGI GHIROTTI	2014	SI	FATTURA	
	Sopravvenienze passive v/terzi relative all'acquisto di beni e servizi	6	RADIM S.P.A.	2014	SI	FATTURA	
	Sopravvenienze passive v/terzi relative all'acquisto di beni e servizi	1	BIO-RAD LABORATORIES	2014	SI	FATTURA	
	Sopravvenienze passive v/terzi relative all'acquisto di beni e servizi	14	KCI MEDICAL S.R.L.	2014	SI	FATTURA	



Per ogni voce di CE riportata, è necessario indicare il valore contabilizzato nel 2014 e dettagliarlo nelle righe sottostanti (aggiungendo righe se necessario). Al fine di evitare un'eccessiva frammentazione degli importi, si raccomanda di aggregare i valori di dettaglio in importi significativi

valori in €/000

EA0260 Oneri straordinari

Voce CE	Descrizione voce CE	Importo consuntivo 2014	Soggetto debitore	Anno di competenza	Stato pagamento	Documento a supporto (es. fattura, sentenza, etc...)	Estremi e data provvedimento aziendale di recepimento (es. delibera)
	Sopravvenienze passive v/terzi relative all'acquisto di beni e servizi	1	SELIN S.R.L.	2014	SI	FATTURA	
	Sopravvenienze passive v/terzi relative all'acquisto di beni e servizi	2	SIFARMA SPA	2013/2014	SI	FATTURA	
	Sopravvenienze passive v/terzi relative all'acquisto di beni e servizi	9	ILLUMINA ITALY SRL	2013	SI	FATTURA	
	Sopravvenienze passive v/terzi relative all'acquisto di beni e servizi	1	INTER FARMACI ITALIA	2013	SI	FATTURA	
	Sopravvenienze passive v/terzi relative all'acquisto di beni e servizi	3	CELGENE SRL	2009/2011	SI	FATTURA	
	Sopravvenienze passive v/terzi relative all'acquisto di beni e servizi	42	COFELY ITALIA S.P.A.	2014	SI	NOTA DEBITO	
	Sopravvenienze passive v/terzi relative all'acquisto di beni e servizi	1	QIAGEN S.P.A.	2014	SI	FATTURA	
	Sopravvenienze passive v/terzi relative all'acquisto di beni e servizi	10	EMA ROMA	2013	SI	FATTURA	
	Sopravvenienze passive v/terzi relative all'acquisto di beni e servizi	5	COOK ITALIA S.R.L.	2013	SI	FATTURA	
	Sopravvenienze passive v/terzi relative all'acquisto di beni e servizi	2	UNIVERSITA' CAMPUS BIOMEDICO	2006	SI	FATTURA	
	Sopravvenienze passive v/terzi relative all'acquisto di beni e servizi	1	HIKMA ITALIA S.P.A.	2012	SI	FATTURA	
	Sopravvenienze passive v/terzi relative all'acquisto di beni e servizi	2	ASSOCIAZIONE DONATORI E VOLONTARI	2013	SI	FATTURA	
	Sopravvenienze passive v/terzi relative all'acquisto di beni e servizi	1	ALERE S.R.L.	2012	SI	FATTURA	
	Sopravvenienze passive v/terzi relative all'acquisto di beni e servizi	2	ENEL ENERGIA SPA	2012	SI	FATTURA	
	Sopravvenienze passive v/terzi relative all'acquisto di beni e servizi	1	ALLERGAN SPA	2013	SI	FATTURA	
	Sopravvenienze passive v/terzi relative all'acquisto di beni e servizi	49	INSTRUMENTATION LABORATORY S.P.A.	2013	SI	FATTURA	
	Sopravvenienze passive v/terzi relative all'acquisto di beni e servizi	3	BRAINLAB ITALIA S.R.L.	2014	SI	FATTURA	
	Sopravvenienze passive v/terzi relative all'acquisto di beni e servizi	14	KW APPARECCHI SCIENTIFICI SRL	2013	SI	FATTURA	



Per ogni voce di CE riportata, è necessario indicare il valore contabilizzato nel 2014 e dettagliarlo nelle righe sottostanti (aggiungendo righe se necessario). Al fine di evitare un'eccessiva frammentazione degli importi, si raccomanda di aggregare i valori di dettaglio in importi significativi

valori in €/000

EA0260 Oneri straordinari

Voce CE	Descrizione voce CE	Importo consuntivo 2014	Soggetto debitore	Anno di competenza	Stato pagamento	Documento a supporto (es. fattura, sentenza, etc...)	Estremi e data provvedimento aziendale di recepimento (es. delibera)
	Sopravvenienze passive v/terzi relative all'acquisto di beni e servizi	3	COLLABORATORI	2014	SI	FATTURA	
	Sopravvenienze passive v/terzi relative all'acquisto di beni e servizi	-1	LONZA MILANO S.R.L.	2012	SI	NOTA DI CREDITO	
	Sopravvenienze passive v/terzi relative all'acquisto di beni e servizi	-1	GALDERMA ITALIA S.P.A.	2012	SI	NOTA DI CREDITO	
	Sopravvenienze passive v/terzi relative all'acquisto di beni e servizi	-9	ACOM SPA	2013	SI	NOTA DI CREDITO	
	Sopravvenienze passive v/terzi relative all'acquisto di beni e servizi	-1	AIR LIQUIDE SANITA'	2014	SI	NOTA DI CREDITO	
	Sopravvenienze passive v/terzi relative all'acquisto di beni e servizi	-4	JOHNSON & JOHNSON	2014	SI	NOTA DI CREDITO	
	Sopravvenienze passive v/terzi relative all'acquisto di beni e servizi	-2	AGFA HEALTHCARE	2014	SI	NOTA DI CREDITO	
	Sopravvenienze passive v/terzi relative all'acquisto di beni e servizi	-8	MEDICAL SYSTEMS S.P.A.	2014	SI	NOTA DI CREDITO	
EA0450	Altre sopravvenienze passive v/terzi	77					
	Altre sopravvenienze passive v/terzi	21	FONDAZIONE SALVATORE MAUGERI	2012	SI	FATTURA	
	Altre sopravvenienze passive v/terzi	2	SPESE CONDOMINIALI	2012/2013	SI	Verbale Assemblea	
	Altre sopravvenienze passive v/terzi	23	ASL VITERBO (INPS EX INPDAP)	2013	SI	Lettera di richiesta	
	Altre sopravvenienze passive v/terzi	51	ISTITUTO SUPERIORE DI SANITA'	2012	SI	NOTA DI CREDITO	
	Altre sopravvenienze passive v/terzi	1	PERSONALE COMANDATO	2013	SI		
	Altre sopravvenienze passive v/terzi	-21	DRAEGER MEDICAL ITALIA	2013	SI	NOTA DI CREDITO	
EA0470	Insistenze passive v/Aziende sanitarie pubbliche della Regione						
dettaglio						
						



Per ogni voce di CE riportata, è necessario indicare il valore contabilizzato nel 2014 e dettagliarlo nelle righe sottostanti (aggiungendo righe se necessario). Al fine di evitare un'eccessiva frammentazione degli importi, si raccomanda di aggregare i valori di dettaglio in importi significativi

valori in €/000

EA0260 Oneri straordinari									
Voce CE	Descrizione voce CE	Importo consuntivo 2014	Soggetto debitore	Anno di competenza	Stato pagamento	Documento a supporto (es. fattura, sentenza, etc...)	Estremi e data provvedimento aziendale di recepimento (es. delibera)		
EA0490	Insussistenze passive v/terzi relative alla mobilità extraregionale	-							
dettaglio								
EA0500	Insussistenze passive v/terzi relative al personale	-							
dettaglio								
EA0510	Insussistenze passive v/terzi relative alle convenzioni con medici di base	-							
dettaglio								
EA0520	Insussistenze passive v/terzi relative alle convenzioni per la specialistica	-							
dettaglio								
EA0530	Insussistenze passive v/terzi relative all'acquisto prestaz. Sanitarie da operatori accreditati	-							
dettaglio								
EA0540	Insussistenze passive v/terzi relative all'acquisto di beni e servizi	-							
dettaglio								



**DETTAGLIO ONERI STRAORDINARI
CONSUNTIVO 2014**

IRCCS I.F.O.

Per ogni voce di CE riportata, è necessario indicare il valore contabilizzato nel 2014 e dettarlo nelle righe sottostanti (aggiungendo righe se necessario). Al fine di evitare un'eccessiva frammentazione degli importi, si raccomanda di aggregare i valori di dettaglio in importi significativi

valori in €/000

EA0260 Oneri straordinari

Voce CE	Descrizione voce CE	Importo consuntivo 2014	Soggetto debitore	Anno di competenza	Stato pagamento	Documento a supporto (es. fattura, sentenza, etc...)	Estremi e data provvedimento aziendale di recepimento (es. delibera)
						
EA0550	Altre Insussistenze passive v/terzi	519					
	Altre Insussistenze passive v/terzi	4					
	Storno mobilità attiva internazionale anni 1995/2013	515					
						
EA0560	Altri oneri straordinari	-					
dettaglio						
						
TOTALE POSTE STRAORDINARIE PASSIVE CONSUNTIVO 2014 (corrispondente al valore di CE)		1.959					

TOTALE POSTE STRAORDINARIE PASSIVE PRECONSUNTIVO 2014 **853**

DELTA **1.106**

Motivazione Delta Consuntivo - Preconsuntivo

Riconciliazione partite intercompany AO San Camillo anno 2014 e storno mobilità attiva internazionale anni 1995/2013



valori in €/000

Interessi pagati centralmente dalla Regione

Voci di pagamento	Valore interessi pagati centralmente dalla Regione nel 2014	Regolarizzazioni riscontrate in contabilità		Voce CE di rilevazione		Delta	Note
		A	B	Cod. Voce CE	Descrizione Voce CE		
Dgr_57_2011_UNICREDIT						C=(B-A)	
Dgr_57_2011_ING LEASE							
ACCORDO PAGAMENTI	170	170		603030101	Altri interessi passivi		0
TOTALE	170	170					

valori in €/000

Interessi pagati direttamente dall'Azienda

Valore interessi pagati direttamente dall'Azienda	Cod. Voce CE	Descrizione Voce CE

valori in €/000

Interessi relativi all'operazione SAN.IM

Costo		Ricavo	
Valore interessi SAN.IM	Descrizione Voce CE - costo	Valore ricavi sterilizzazione SAN.IM	Descrizione Voce CE - ricavo
	Cod. Voce CE - costo		Cod. Voce CE - ricavo




valori in €/000

Classe merceologica	Sottoconto Pdc regionale	Descrizione Sottoconto Pdc regionale	Rimanenze iniziali	Carico *	Scarico (Consumo) *	Rimanenze Finali
010101	501010101	Medicinali - con AIC	921	37.678	-37.253	1.346
010111	501010103	Radiofarmaci - con AIC	0	1.545	-1.545	0
010509	501010104	Stupefacenti - con AIC	1	21	-8	14
010103	501010105	Soluzioni fisiologiche - con AIC	15	140	-141	14
010107	501010108	Alimenti per nutrizione artificiale - con AIC	0	116	-108	8
010109	501010109	Antisettici - con AIC	1	1	-2	0
010203	501010110	Altri emoderivati - con AIC	1	297	-295	3
010502	501010112	Mezzi di contrasto per radiologia con AIC	0	391	-391	0
010102	501010119	Azoto liquido - senza AIC	0	24	-24	0
010110	501010120	Prodotti galenici - senza AIC	10	18	-22	6
010301	501010301	Pellicole radiografiche	0	5	-5	0
010503	501010302	Carta per apparecchi elettromedicali	11	25	-29	7
010505	501010303	Radioisotopi e annessi specifici per strumentazione diagnostica - altri	0	2	-2	0
010601	501010304	Materiale per sterilizzazione	379	333	-559	153
010602	501010306	Disinfettanti ad uso umano e antisettici	11	9	-17	3
010603	501010307	Strumentario chirurgico non costituito da immobilizzazioni	1	20	-19	2
010604	501010308	Protesi	23	398	-399	22
010701	501010309		0	1.003	-1.002	1



011101	501010310	Supporti e ausili tecnici per persone disabili	0	0	0	0
010605	501010311	Dispositivi medici monouso	57	11.187	-10.942	302
010204	501010317	Reagenti	5	5.068	-5.072	1
010403	501010318	Materiale per indagini istologiche	7	1	-4	4
010504	501010319	Radioisotopi e annessi, in vitro	0	5	-5	0
010404	501010321	Altro materiale per indagini cliniche di laboratorio	12	16	-28	0
010902	501010702	Disinfettanti ad uso veterinario	9	2	-10	1
011002	501010704	Materiali sanitari ad uso veterinario	0	4	-4	0
011003	501010705	Materiali diagnostici ad uso veterinario	0	104	-104	0
011004	501010706	Mangimi ad uso zootecnico	0	0	0	0
010402	501010801	Vetriere e materiale plastico per laboratorio	11	474	-455	30
020102	501020102	pulizia e di convivenza in genere	7	28	-26	9
020104	501020104	Supporti informatici	177	96	-178	95
020105	501020105	Cancelleria e stampati	99	98	-137	60
020106	501020106	Materiale per la manutenzione	0	0	0	0
020107	501020107	Altri beni e prodotti non sanitari	0	0	0	0
	501010401	Prodotti dietetici	29	0	-8	21
020101	501020101	Prodotti Alimentari	0	0	0	0
010601	501010305	Altro Materiale di radiografia	1	0	-1	0



DETTAGLIO GESTIONE ORDINI BENI SANITARI E NON SANITARI

CE IV TRIMESTRE 2014

valori in €/000

SOTTOCONTO PDC	VOCE CE	DESCRIZIONE VOCE CE	VALORE ORDINATO	VALORE CONSEGNATO
Medicinali - con AIC	BA0040	B.1.A.1.1) Medicinali con AIC, ad eccezione di	37.819	36.950
Radiofarmaci - con AIC	BA0040	B.1.A.1.1) Medicinali con AIC, ad eccezione di	1.604	1.508
Stupefacenti - con AIC	BA0040	B.1.A.1.1) Medicinali con AIC, ad eccezione di	16	27
Soluzioni fisiologiche - con AIC	BA0040	B.1.A.1.1) Medicinali con AIC, ad eccezione di	142	159
Alimenti per nutrizione artificiale - con AIC	BA0040	B.1.A.1.1) Medicinali con AIC, ad eccezione di	112	117
Antisettici - con AIC	BA0040	B.1.A.1.1) Medicinali con AIC, ad eccezione di	1	1
Altri emoderivati - con AIC	BA0040	B.1.A.1.1) Medicinali con AIC, ad eccezione di	310	285
Mezzi di contrasto per radiologia con AIC	BA0040	B.1.A.1.1) Medicinali con AIC, ad eccezione di	415	392
Azoto liquido - senza AIC	BA0050	B.1.A.1.2) Medicinali senza AIC	24	24
Prodotti galenici - senza AIC	BA0050	B.1.A.1.2) Medicinali senza AIC	18	18
Pellicole radiografiche	BA0220	B.1.A.3.1) Dispositivi medici	4	5
Carta per apparecchi elettromedicali	BA0220	B.1.A.3.1) Dispositivi medici	26	35
Radioisotopi e accessori	BA0220	B.1.A.3.1) Dispositivi medici	1	3
Materiali di consumo non specifici per	BA0220	B.1.A.3.1) Dispositivi medici	316	369
Materiale per sterilizzazione	BA0220	B.1.A.3.1) Dispositivi medici	9	15
Disinfettanti ad uso umano e antisettici	BA0220	B.1.A.3.1) Dispositivi medici	20	22
Strumentario chirurgico non costituito da	BA0220	B.1.A.3.1) Dispositivi medici	425	423
Protesi	BA0220	B.1.A.3.1) Dispositivi medici	1.114	985
Supporti e ausili tecnici per persone disabili	BA0220	B.1.A.3.1) Dispositivi medici	-	-
Dispositivi medici monouso	BA0240	B.1.A.3.3) Dispositivi medico diagnostici in vitro	11.135	11.423
Reagenti	BA0240	B.1.A.3.3) Dispositivi medico diagnostici in vitro	5.402	5.132
Materiale per indagini istologiche	BA0240	B.1.A.3.3) Dispositivi medico diagnostici in vitro	1	6
Radioisotopi e accessori, in vitro	BA0240	B.1.A.3.3) Dispositivi medico diagnostici in vitro	5	3
Altro materiale per indagini cliniche di laboratorio	BA0240	B.1.A.3.3) Dispositivi medico diagnostici in vitro	20	18
Disinfettanti ad uso veterinario	BA0280	B.1.A.7) Materiali e prodotti per uso veterinario	-	3
Materiali sanitari ad uso veterinario	BA0280	B.1.A.7) Materiali e prodotti per uso veterinario	-	4
Materiali diagnostici ad uso veterinario	BA0280	B.1.A.7) Materiali e prodotti per uso veterinario	136	91
Mangimi ad uso zootecnico	BA0280	B.1.A.7) Materiali e prodotti per uso veterinario	-	-
Vetiverie e materiale plastico per laboratorio	BA0290	B.1.A.8) Altri beni e prodotti sanitari	479	495
Materiali di guardaroba, di pulizia e di convivenza	BA0330	B.1.B.2) Materiali di guardaroba, di pulizia e di	24	35
Supporti informatici	BA0350	B.1.B.4) Supporti informatici e cancelleria	94	259
Cancelleria e stampali	BA0350	B.1.B.4) Supporti informatici e cancelleria	115	186
Materiale per la manutenzione	BA0360	B.1.B.5) Materiale per la manutenzione	-	-
Altri beni e prodotti non sanitari	BA0370	B.1.B.6) Altri beni e prodotti non sanitari	-	-



ALLEGATO 7
CONTO ECONOMICO FARMACIA ESTERNA SAN
GALLICANO
ANNO 2014

CONTO ECONOMICO AL 31/12/2014

DESCRIZIONE	Esercizio 2014	Esercizio 2013	Variazioni importo	Variazioni %
VALORE DELLA PRODUZIONE				
Proventi di vendita	674.257	600.137	74.120	12,35
Rimborsi Diversi	4.217	4.713	-496	-10,53
TOTALE VALORE DELLA PRODUZIONE	678.474	604.850	73.624	12,17
COSTI DELLA PRODUZIONE				
Beni sanitari:				
- Materiale sanitario	(456.883)	(449.952)	6.931	1,54
- Reagenti	(356)	(535)	-179	-33,46
- Materiali diagnostici		(2.747)	-2.747	-100,00
Beni non sanitari:				
- Materiali non sanitari	(740)	(595)	145	24,37
Personale Dipendente	(20.363)		20.363	
Personale Esterno	(78.171)	(89.439)	-11.268	-12,60
Manutenzioni e riparazioni		(223)	-223	-100,00
Servizi non sanitari	(3.557)	(11.452)	-7.895	-68,94
Utenze	(5.205)	(4.354)	851	19,56
Spese diverse	(13)	(965)	-952	-98,65
Variaz. rimanenze materiali di consumo	(18.983)	(41.642)	-22.659	-54,41
Ammortamenti e svalutazioni	(5.816)	(6.060)	-244	-4,03
TOTALE COSTI DELLA PRODUZIONE	(590.087)	(607.963)	-17.876	-2,94
PROVENTI ED ONERI FINANZIARI:				
Proventi finanziari				
Oneri finanziari	(3.098)	(711)	2.387	335,72
TOTALE ONERI FINANZIARI NETTI	(3.098)	(711)	2.387	335,72
RETTIFICHE DI VALORE:				
Sopravvenienze e insussistenze attive e Plusvalenze		319	319	-100,00
Sopravvenienze e insussistenze passive e Minusvalenze	(438)	(5.521)	-5.083	-92,07
TOTALE RETTIFICHE DI VALORE	(438)	(5.202)	-4.764	-91,58
UTILE (PERDITA) ANTE IMPOSTE	84.851	(9.026)	-93.877	1040,02
IMPOSTE DELL'ESERCIZIO	(2.819)	(5.035)	-2.216	-44,01
UTILE (PERDITA) DELL'ESERCIZIO	82.032	(14.061)	-96.093	-683,38





segue deliberazione n° 416 del 10 GIU. 2015

Si attesta che la presente deliberazione è stata pubblicata sul sito dell'Ente a decorrere
dal 10 GIU. 2015

**IL DIRIGENTE
DELLA U.O. ATTI DELIBERATIVI**

(.....)

La presente deliberazione è stata notificata in copia al Collegio Sindacale in
data 10 GIU. 2015

**IL DIRIGENTE
DELLA U.O. ATTI DELIBERATIVI**

(.....)