





DELIBERAZIONE N. <u>629</u> DEL <u>21 LUG. 2017</u>	
Oggetto: APPROVAZIONE BILANCIO D'ESERCIZIO ANNO 2016	
Esercizio _____ Conto _____ Sottoconto n. _____ Centro di costo _____ Budget - assegnato: €..... - utilizzato: €..... - presente atto €..... - Residuo : €..... Scostamento budget NO <input type="checkbox"/> SI <input type="checkbox"/> SERVIZIO RISORSE ECONOMICHE UOC Risorse Economiche <u>Deville</u>	<p style="text-align: center;"> STRUTTURA PROPONENTE U.O.C. Risorse Economiche  _____ Il Dirigente </p> <p style="text-align: center;">  _____ Estensore </p> <p style="text-align: center;"> Proposta n° <u>8822</u> del <u>20/07/2017</u> </p>
<p style="text-align: center;">PARERE DEL DIRETTORE SANITARIO</p> <p style="text-align: center;"><u>Favorevole</u></p> <p>Data <u>21/07/2017</u></p> <p style="text-align: center;"> _____ IL DIRETTORE SANITARIO</p>	<p style="text-align: center;">PARERE DEL DIRETTORE AMMINISTRATIVO</p> <p style="text-align: center;"><u>Favorevole</u></p> <p>Data <u>21/07/17</u></p> <p style="text-align: center;"> _____ IL DIRETTORE AMMINISTRATIVO</p>
Parere del Direttore Scientifico _____ data _____ Firma _____	
Parere del Direttore Scientifico _____ data _____ Firma _____	
La presente deliberazione si compone di n° <u>332</u> pagine di cui n° <u>322</u> pagine di allegati che ne formano parte integrante e sostanziale.	



segue deliberazione n° 629 del 21 LUG. 2017 pag. 2

Il Direttore della U.O.C. Risorse Economiche

- VISTO** il decreto legislativo 30 dicembre 1992, n. 502 e successive modificazioni ed integrazioni, recante norme sul "Riordino della disciplina in materia sanitaria, a norma dell'art. 1 della L. 23/10/1992, n. 421;
- VISTO** il decreto legislativo 16 ottobre 2003, n. 288 recante "Riordino della disciplina degli Istituti di ricovero e cura a carattere scientifico, a norma dell'art. 42, comma 1, della Legge 16 gennaio 2003, n. 3;
- VISTA** la legge regionale 23 gennaio 2006, n. 2 recante "Disciplina transitoria degli Istituti di ricovero e cura a carattere scientifico di diritto pubblico non trasformati in fondazioni ai sensi del decreto legislativo 16 ottobre 2003, n. 288";
- VISTA** la Legge Regionale n. 45 del 31 ottobre 1996 e s.m.i. (tra cui in particolare L. R. n. 16 del 3 agosto 2001, L. R. n. 25 del 20 novembre 2001, L.R. n. 27 del 28 dicembre 2006) che regola le norme sulla gestione contabile e patrimoniale delle Aziende Unità Sanitarie e Ospedaliere;
- VISTE** le disposizioni di cui al decreto legislativo 23 giugno 2011 n. 118 e s.m.i, recante "Disposizioni in materia di armonizzazione dei sistemi contabili e degli schemi di bilancio delle Regioni, degli Enti Locali e dei loro organismi a norma degli artt. 1 e 2 della Legge 5 maggio 2009, n. 42;
- VISTO** il decreto del Ministero della Salute e del Ministero dell'Economia e delle Finanze del 17 settembre 2012 concernente le casistiche applicative in materia di armonizzazione dei sistemi contabili e degli schemi di bilancio di cui al D.lgs. n. 118/2011;
- VISTO** il DCA n. 427 del 24/12/2012 relativo alla definizione del Piano dei Conti da utilizzare nell'ambito della rispondenza alle direttive ministeriali e regionali;
- VISTA** la legge 28 dicembre 2015 n. 208, Legge di Stabilità 2016, contenente disposizioni per la formazione del Bilancio annuale e pluriennale;
- VISTO** il decreto legge 6 luglio 2012 n. 95 convertito con modificazioni dalla legge 7 agosto 2012 n.135;



segue deliberazione n° 629 del 21 LUG. 2017 pag. 3

- VISTA** la nota prot. n. 200928 del 19/04/2017 con la quale la Regione Lazio forniva le linee guida per la redazione del Bilancio d'Esercizio anno 2016 ad integrazione di quanto riportato nella nota prot. n.11002 del 10/01/2017 "Rendicontazione economica IV trimestre 2016 – Preconsuntivo";
- VISTO** che l'Ente con provvedimento n. 1166 del 29/12/2016 ha approvato il Bilancio Preventivo Economico Aziendale per l'anno 2016 a seguito del concordamento con la Regione Lazio e approvato con DCA n.374 del 17/11/2016
- CONSIDERATO** che ai sensi del D. Lgs. 118 del 23 giugno 2011 l'art. 31 precisa che il Bilancio di Esercizio è adottato entro il 30 aprile dell'anno successivo a quello di riferimento;
- CONSIDERATO** che con le note prot. N. 215656 del 26 aprile 2017 e prot. N.261118 del 23 maggio 2017 La Regione Lazio ha rinviato le scadenze relative alla predisposizione degli atti di approvazione del Bilancio di Esercizio 2016 delle Aziende Sanitarie Pubbliche del Lazio a causa della mancata pubblicazione dei dati della produzione sanitaria anno 2016 sia delle strutture pubbliche sia delle strutture private convenzionate;
- che in data 7 e 10 luglio 2017 sono stati pubblicati dalla Regione Lazio – Direzione Regionale Salute e Politiche Sociali i dati definitivi della produzione sanitaria anno 2016;
- VISTA** la nota regionale prot.n. 261118 del 23/05/2014 della Regione Lazio, che tra l'altro, stabiliva che *"... La relazione del Collegio Sindacale dovrà essere trasmessa entro 20 giorni dall'approvazione del Bilancio d'esercizio da parte delle Aziende ..."*;
- DATO ATTO** che con mail del 11 luglio 2017 si è provveduto ad inviare al Consiglio di Indirizzo e Verifica le risultanze contabili del Bilancio 2016 ai sensi dell'art. 4 della L.R. n.2 del 23 gennaio 2006;



segue deliberazione n° 629 del 21 LUG. 2017 pag. 4

- CONSIDERATO** che il Codice Civile nell'art. 2423 bis stabilisce i criteri di valutazione generali delle poste del Bilancio di Esercizio che si basano sui principi della prudenza, della competenza e della continuità gestionale;
- PRECISATO CHE** che le registrazioni delle scritture contabili di assestamento e di rettifica sono concluse ed il Bilancio d'esercizio 2016 risulta redatto e completo della Nota integrativa;
- DATO ATTO** gli Istituti Fisioterapici Ospitalieri hanno provveduto ad inserire:
- nel Sistema Informativo Regionale – SIGES le risultanze contabili d'esercizio rielaborate dal sistema secondo schemi del D.lgs 118/2011;
 - nel Sistema Informativo Regionale gli ulteriori allegati del Bilancio;
- RILEVATO** che il Bilancio d'esercizio 2016 degli Istituti Fisioterapici Ospitalieri, visti i punti precedenti, è stato redatto secondo le disposizioni dettate dal decreto legislativo 23 giugno n. 118 e s.m.i., dalla legge 24 dicembre 2012 n. 228, dalle direttive regionali vigenti in materia di contabilità economico-patrimoniale, dagli artt. 2421 e seguenti del Codice Civile e dai principi contabili nazionali, redatti dal Consiglio Nazionale dei Dottori Commercialisti e Ragionieri, nonché dai principi contabili internazionali IAS e IPSAS, nei limiti in cui interpretano e integrano la normativa regionale, le norme civilistiche dalla stessa richiamate nonché secondo le direttive contenute nelle circolari della Direzione Regionale Salute e Integrazione Sociosanitaria;
- PRECISATO** che il D. Lgs.vo n. 118 del 23 giugno 2011 stabilisce:
- che il Bilancio d'esercizio si compone dello Stato Patrimoniale, del Conto Economico, del Rendiconto finanziario e della Nota Integrativa ed è correlato da una relazione sottoscritta dal Direttore Generale (art. 26 c.1)
 - i criteri di valutazione specifici nel settore sanitario al fine di soddisfare oltre ai principi generali di chiarezza e di rappresentazione veritiera e corretta, l'omogeneità, la confrontabilità ed il consolidamento dei Bilanci dei Servizi Sanitari Regionali (art. 29);



segue deliberazione n° 629 del 21 LUG. 2017 pag. 5

RILEVATO che lo Stato Patrimoniale, il Conto Economico e la Nota Integrativa del Bilancio d'esercizio 2016 degli Istituti Fisioterapici Ospitalieri sono stati predisposti secondo gli schemi di cui al decreto del Ministero della Salute del 20 marzo 2013 emanato in base alle disposizioni di cui agli art. 26 comma 3 e art. 32 comma 6 del decreto legislativo 23 giugno 2011 n. 118;

RILEVATO che le risultanze dell'esercizio 2016 sono le seguenti:

A) STATO PATRIMONIALE

ATTIVO		IMPORTO	PASSIVO		IMPORTO
A)	IMMOBILIZZAZIONI	148.277.339	A)	PATRIMONIO NETTO	63.607.669
B)	ATTIVO CIRCOLANTE	26.509.982	B)	FONDI RISCHI ED ONERI	28.150.301
C)	RATEI E RISCONTI ATTIVI	1.389.412	C)	TRATTAMENTO FINE RAPPORTO	0
			D)	DEBITI	83.146.697
			E)	RATEI E RISCONTI	1.272.066
	TOTALE ATTIVO	176.176.733		TOTALE PASSIVO	176.176.733
D)	CONTI D'ORDINE	33.653	D)	CONTI D'ORDINE	33.653

B) CONTO ECONOMICO

CODICE MIN	VOCE	2015
A)	Valore della produzione	153.938.875
B)	Costi della produzione	191.543.593
	Differenza tra valore e costi della produzione	-37.604.718
C)	Proventi e oneri finanziari	-333.263
D)	Rettifiche di valore di attività finanziarie	0
E)	Proventi e oneri straordinari	582.688
	Risultato prima delle imposte	-37.355.293
Y)	Imposte sul reddito dell'esercizio	5.384.212
	RISULTATO D'ESERCIZIO (perdita)	-42.739.505



segue deliberazione n° 629 del 21 LUG. 2017 pag. 6

PRESO ATTO che il risultato della gestione 2016 si chiude con una perdita pari ad Euro 42.739.505 in decremento rispetto a quella registrata nell'esercizio precedente di € 8.040.109 (-15,83%), dovuto sia ad un incremento della produzione ospedaliera sia ad una riduzione dei costi della produzione ;

VISTO il Conto Economico dell'esercizio 2016, allegato, della Farmacia Esterna dell'Istituto San Gallicano, la cui gestione è stata data in convenzione a decorrere dal 18 marzo 2016, e che presenta un risultato d'esercizio negativo pari ad Euro 153.648=, risultato compreso nelle risultanze del bilancio, in quanto facente parte di "contabilità separata" degli Istituti Fisioterapici Ospitalieri;

CONSIDERATO che i dettagli delle risultanze del bilancio d'esercizio 2016 vengono specificati nella Nota Integrativa;

STABILITO che, per quanto indicato nei punti precedenti, al presente atto si allegano e ne costituiscono parte integrante e sostanziale i seguenti documenti:

- Stato Patrimoniale e Conto Economico risultante dal Sistema Informativo Regionale SIGES (Allegato 1)
- Nota Integrativa (Allegato 2)
- Rendiconto finanziario (Allegato 3)
- Relazione sulla Gestione (Allegato 4)
- Prospetto LA dal Sistema Informativo Regionale SIGES (Allegato 5)
- Schede regione dettaglio allegati bilancio (Allegato 6)
- Conto Economico Farmacia Esterna dell'Istituto San Gallicano (Allegato 7);
- Attestazioni dell'Istituto Tesoriere relativa al saldo al 31/12/2016 (Allegato 8)

ATTESTATO che il presente provvedimento, a seguito dell'istruttoria effettuata, nella forma e nella sostanza è totalmente legittimo e utile per il servizio pubblico, ai sensi della legge 14 gennaio 1994, n. 20 art. 1 e successive modifiche, nonché alla stregua dei criteri di economicità e di efficacia di cui alla legge 7 agosto 1990, n. 241 art. 1, primo comma come modificata dalla legge 11 febbraio 2005, n. 15;

ATTESTASTO in particolare, che il presente provvedimento è stato predisposto nel pieno rispetto delle indicazioni e dei vincoli stabiliti dai decreti del Commissario ad acta per la realizzazione del Piano di Rientro dal disavanzo del settore sanitario della Regione Lazio;



segue deliberazione n° 629 del 21 LUG. 2017 pag. 7

Propone

per le motivazioni e le finalità di cui in narrativa e che qui si intendono integralmente riportate:

- di approvare il Bilancio d'esercizio 2016 degli Istituti Fisioterapici Ospitalieri composto dallo Stato Patrimoniale, dal Conto Economico, dal Rendiconto finanziario e dalla Nota Integrativa, allegati al presente provvedimento del quale sono parte integrante e sostanziale, le cui risultanze contabili sono le seguenti:

A) STATO PATRIMONIALE

	ATTIVO	IMPORTO		PASSIVO	IMPORTO
A)	IMMOBILIZZAZIONI	148.277.339	A)	PATRIMONIO NETTO	63.607.669
B)	ATTIVO CIRCOLANTE	26.509.962	B)	FONDI RISCHI ED ONERI	28.150.301
C)	RATEI E RISCONTI ATTIVI	1.389.412	C)	TRATTAMENTO FINE RAPPORTO	0
			D)	DEBITI	83.146.697
			E)	RATEI E RISCONTI	1.272.066
	TOTALE ATTIVO	176.176.733		TOTALE PASSIVO	176.176.733
D)	CONTI D'ORDINE	33.653	D)	CONTI D'ORDINE	33.653

B) CONTO ECONOMICO

CODICE MIN	VOCE	2015
A)	Valore della produzione	153.938.875
B)	Costi della produzione	191.543.593
	Differenza tra valore e costi della produzione	-37.604.718
C)	Proventi e oneri finanziari	-333.263
D)	Rettifiche di valore di attività finanziarie	0
E)	Proventi e oneri straordinari	582.688
	Risultato prima delle imposte	-37.355.293
Y)	Imposte sul reddito dell'esercizio	5.384.212
	RISULTATO D'ESERCIZIO (perdita)	-42.739.505



segue deliberazione n° 629 del 21 LUG. 2017 pag. 8

- di dare atto, altresì, che il Bilancio d'esercizio 2016 presenta una perdita pari ad € 42.739.505=;
- di approvare il Conto Economico della Farmacia Esterna dell'Istituto San Gallicano, gestito fino al 18/03/2016 come sezionale della contabilità dell'Ente, che nell'esercizio 2016 presenta una perdita pari ad Euro 153.648=;
- di precisare che al presente atto si allegano e ne costituiscono parte integrante e sostanziale i seguenti documenti:
 - Stato Patrimoniale e Conto Economico risultante dal Sistema Informativo Regionale SIGES (Allegato 1)
 - Nota Integrativa (Allegato 2)
 - Rendiconto finanziario (Allegato 3)
 - Relazione sulla Gestione (Allegato 4)
 - Prospetto LA dal Sistema Informativo Regionale SIGES (Allegato 5)
 - Schede regione dettaglio allegati bilancio (Allegato 6)
 - Conto Economico Farmacia Esterna dell'Istituto San Gallicano (Allegato 7);
 - Attestazioni dell'Istituto Tesoriere relativa al saldo al 31/12/2016 (Allegato 8)
- di dare incarico a questa U.O.C. di provvedere alla trasmissione del presente atto, corredato dei suddetti allegati, al Collegio Sindacale, al Consiglio di Indirizzo e Verifica ed ai competenti Enti di vigilanza.

La U.O.C. Risorse Economiche curerà tutti gli adempimenti per l'esecuzione della presente deliberazione.

**Il Direttore della U.O.C. Risorse Economiche
(Dott.ssa Cinzia Bomboni)**



segue deliberazione n° 629 del 21 LUG. 2017 pag. 9

Il Direttore Generale

- Visto il decreto legislativo 30 dicembre 1992, n. 502 e successive modificazioni ed integrazioni;
- Visto il decreto legislativo 16 ottobre 2003, n. 288;
- Vista la legge regionale 23 gennaio 2006, n. 2;
- In virtù dei poteri conferitigli dal Presidente della Regione Lazio con Decreto del 23 novembre 2016, n.T00248;
- Preso atto che il Dirigente proponente sottoscrive il presente provvedimento e attesta che lo stesso a seguito dell'istruttoria effettuata, nella forma e nella sostanza è totalmente legittimo e utile per il servizio pubblico, ai sensi della legge 14 gennaio 1994, n. 20 art. 1 e successive modifiche, nonché alla stregua dei criteri di economicità e di efficacia di cui alla legge 7 agosto 1990, n. 241 art. 1, primo comma come modificata dalla legge 11 febbraio 2005, n. 15;
- Preso atto altresì che il Dirigente proponente sottoscrive il presente provvedimento, sottoscrivendolo attesta, in particolare, che lo stesso è stato predisposto nel pieno rispetto delle indicazioni e dei vincoli stabiliti dai decreti del Commissario ad acta per la realizzazione del Piano di Rientro dal disavanzo del settore sanitario della Regione Lazio;
- Visto il parere favorevole del Direttore Sanitario e del Direttore Amministrativo;
- Ritenuto di dover procedere;

Delibera

- di approvare la proposta così come formulata concernente "APPROVAZIONE BILANCIO D'ESERCIZIO ANNO 2016" e di renderla disposta.

Il Direttore Generale
Dott. Francesco Ripa di Meana

ALLEGATO 1

STATO PATRIMONIALE E CONTO ECONOMICO

ANNO 2016

Schema Stato Patrimoniale 118 - CONSUNTIVO - Azienda: 120908

Data Competenza: 31-12-2016

		2016	2015	2015-2016	Diff. %
ATTIVO					
A)	IMMOBILIZZAZIONI				
A.I)	Immobilizzazioni immateriali	437.141	940.007	-502.866	-53%
A.I.1)	Costi d'impianto e di ampliamento	10.171	16.952	-6.781	-40%
A.I.2)	Costi di ricerca e sviluppo	0	0	0	
A.I.3)	Diritti di brevetto e di utilizzazione delle opere dell'ingegno	40.554	54.647	-14.093	-26%
A.I.4)	Immobilizzazioni immateriali in corso e acconti	0	0	0	
A.I.5)	Altre immobilizzazioni immateriali	386.416	868.407	-481.991	-56%
A.II)	Immobilizzazioni materiali	147.167.839	234.740.531	-87.572.692	-37%
A.II.1)	Terreni	0	0	0	
A.II.1.a)	Terreni disponibili	0	0	0	
A.II.1.b)	Terreni indisponibili	0	0	0	
A.II.2)	Fabbricati	138.949.701	229.515.784	-90.566.083	-39%
A.II.2.a)	Fabbricati non strumentali (disponibili)	5.165	5.165	0	0%
A.II.2.b)	Fabbricati strumentali (indisponibili)	138.944.537	229.510.600	-90.566.063	-39%
A.II.3)	Impianti e macchinari	148.535	192.132	-43.597	-23%
A.II.4)	Attrezzature sanitarie e scientifiche	6.135.586	2.327.605	3.807.981	164%
A.II.5)	Mobili e arredi	604.536	842.222	-237.686	-28%
A.II.6)	Automezzi	0	0	0	
A.II.7)	Oggetti d'arte	0	0	0	
A.II.8)	Altre immobilizzazioni materiali	1.329.481	1.862.808	-533.327	-29%
A.II.9)	Immobilizzazioni materiali in corso e acconti	0	0	0	
A.III)	Immobilizzazioni finanziarie (con separata indicazione, per ciascuna voce dei crediti, degli importi esigibili entro l'esercizio successivo)	672.359	701.777	-29.418	-4%
A.III.1)	Crediti finanziari	0	0	0	
A.III.1.a)	Crediti finanziari v/Stato	0	0	0	
A.III.1.b)	Crediti finanziari v/Regione	0	0	0	
A.III.1.c)	Crediti finanziari v/partecipate	0	0	0	
A.III.1.d)	Crediti finanziari v/altro	0	0	0	
A.III.2)	Titoli	672.359	701.777	-29.418	-4%
A.III.2.a)	Partecipazioni	672.359	701.777	-29.418	-4%
A.III.2.b)	Altri titoli	0	0	0	
	TOTALE A)	148.277.339	236.382.315	-88.104.976	-37%
B)	ATTIVO CIRCOLANTE				
B.I)	Rimanenze	3.639.949	2.697.351	942.598	35%
B.I.1)	Rimanenze beni sanitari	3.551.366	2.568.120	983.247	38%
B.I.2)	Rimanenze beni non sanitari	88.582	129.231	-40.649	-31%
B.I.3)	Acconti per acquisti beni sanitari	0	0	0	
B.I.4)	Acconti per acquisti beni non sanitari	0	0	0	
B.II)	Crediti (con separata indicazione, per ciascuna voce, degli importi esigibili oltre l'esercizio successivo)	22.343.034	36.573.839	-14.230.805	-39%
B.II.1)	Crediti v/Stato	9.646.884	5.423.999	4.222.885	78%
B.II.1.a)	Crediti v/Stato - parte corrente	0	0	0	
B.II.1.a.1)	Crediti v/Stato per spesa corrente e acconti	0	0	0	
B.II.1.a.2)	Crediti v/Stato - altro	0	0	0	
B.II.1.b)	Crediti v/Stato - investimenti	1.626.532	1.802.204	-175.672	-10%
B.II.1.c)	Crediti v/Stato - per ricerca	8.020.352	3.621.795	4.398.557	121%
B.II.1.c.1)	Crediti v/Ministero della Salute per ricerca corrente	7.539.653	3.141.096	4.398.557	140%
B.II.1.c.2)	Crediti v/Ministero della Salute per ricerca finalizzata	480.699	480.699	0	0%
B.II.1.c.3)	Crediti v/Stato per ricerca - altre Amministrazioni centrali	0	0	0	
B.II.1.c.4)	Crediti v/Stato - investimenti per ricerca	0	0	0	
B.II.1.d)	Crediti v/prefetture	0	0	0	
B.II.2)	Crediti v/Regione o Provincia Autonoma	1.626.414	19.138.031	-17.511.617	-92%
B.II.2.a)	Crediti v/Regione o Provincia Autonoma - parte corrente	123.287	3.714	119.573	3.220%
B.II.2.a.1)	Crediti v/Regione o Provincia Autonoma per spesa corrente	121.165	0	121.165	
B.II.2.a.1.a)	Crediti v/Regione o Provincia Autonoma per finanziamento sanitario ordinario corrente	0	0	0	
B.II.2.a.1.b)	Crediti v/Regione o Provincia Autonoma per finanziamento sanitario aggiuntivo corrente LEA	0	0	0	
B.II.2.a.1.c)	Crediti v/Regione o Provincia Autonoma per finanziamento sanitario aggiuntivo corrente extra LEA	0	0	0	
B.II.2.a.1.d)	Crediti v/Regione o Provincia Autonoma per spesa corrente - altro	121.165	0	121.165	
B.II.2.a.2)	Crediti v/Regione o Provincia Autonoma per ricerca	2.122	3.714	-1.592	-43%
B.II.2.b)	Crediti v/Regione o Provincia Autonoma - patrimonio netto	1.503.127	19.134.317	-17.631.190	-92%
B.II.2.b.1)	Crediti v/Regione o Provincia Autonoma per finanziamento per investimenti	1.503.127	1.503.127	0	0%
B.II.2.b.2)	Crediti v/Regione o Provincia Autonoma per incremento fondo di dotazione	0	0	0	
B.II.2.b.3)	Crediti v/Regione o Provincia Autonoma per ripiano perdite	0	17.631.190	-17.631.190	-100%

B.II.2.b.4)	Crediti v/Regione o Provincia Autonoma per ricostituzione risorse da investimenti esercizi precedenti	0	0	0	
B.II.3)	Crediti v/Comuni	0	0	0	
B.II.4)	Crediti v/aziende sanitarie pubbliche e acconto quota FSR da distribuire	2.422.025	2.174.807	247.218	11%
B.II.4.a)	Crediti v/aziende sanitarie pubbliche della Regione	2.422.025	2.174.807	247.218	11%
B.II.4.b)	Crediti v/aziende sanitarie pubbliche fuori Regione	0	0	0	
B.II.5)	Crediti v/società partecipate e/o enti dipendenti della Regione	0	0	0	
B.II.6)	Crediti v/Erario	37.031	37.031	0	0%
B.II.7)	Crediti v/altri	8.610.681	9.799.972	-1.189.290	-12%
B.III)	Attività finanziarie che non costituiscono immobilizzazioni	0	0	0	
B.III.1)	Partecipazioni che non costituiscono immobilizzazioni	0	0	0	
B.III.2)	Altri titoli che non costituiscono immobilizzazioni	0	0	0	
B.IV)	Disponibilità liquide	526.999	207.889	319.109	153%
B.IV.1)	Cassa	2.800	2.800	0	0%
B.IV.2)	Istituto Tesoriere	359.312	39.971	319.341	799%
B.IV.3)	Tesoreria Unica	0	0	0	
B.IV.4)	Conto corrente postale	164.887	165.118	-231	-0%
	TOTALE B)	26.509.982	39.479.079	-12.969.098	-33%
C)	RATEI E RISCONTI ATTIVI				
C.I)	Ratei attivi	0	49	-49	-100%
C.II)	Risconti attivi	1.389.412	496.042	893.370	180%
	TOTALE C)	1.389.412	496.091	893.321	180%
	Totale attivo	176.176.733	276.357.485	-100.180.752	-36%
D)	CONTI D'ORDINE				
D.1)	Canoni di leasing ancora da pagare	0	0	0	
D.2)	Depositi cauzionali	33.653	18.219	15.434	85%
D.3)	Beni in comodato	0	0	0	
D.4)	Altri conti d'ordine	0	0	0	
	TOTALE D)	33.653	18.219	15.434	85%

PASSIVO

A)	PATRIMONIO NETTO				
A.I)	Fondo di dotazione	7.896.471	92.026.711	-84.130.240	-91%
A.II)	Finanziamenti per investimenti	117.671.339	127.913.895	-10.242.556	-8%
A.II.1)	Finanziamenti per beni di prima dotazione	0	0	0	
A.II.2)	Finanziamenti da Stato per investimenti	108.375.236	118.670.537	-10.295.300	-9%
A.II.2.a)	Finanziamenti da Stato ex art. 20 Legge 67/88	107.150.849	117.336.624	-10.185.776	-9%
A.II.2.b)	Finanziamenti da Stato per ricerca	1.224.388	1.333.912	-109.524	-8%
A.II.2.c)	Finanziamenti da Stato - altro	0	0	0	
A.II.3)	Finanziamenti da Regione per investimenti	6.461.853	6.939.000	-477.147	-7%
A.II.4)	Finanziamenti da altri soggetti pubblici per investimenti	0	0	0	
A.II.5)	Finanziamenti per investimenti da rettifica contributi in conto esercizio	2.834.249	2.304.358	529.891	23%
A.III)	Riserve da donazioni e lasciti vincolati ad investimenti	50.600	50.600	0	0%
A.IV)	Altre riserve	672.359	701.777	-29.418	-4%
A.V)	Contributi per ripiano perdite	30.836.019	0	30.836.019	
A.VI)	Utili (perdite) portati a nuovo	-50.779.614	0	-50.779.614	
A.VII)	Utile (perdita) dell'esercizio	-42.739.505	-50.779.614	8.040.109	-16%
	TOTALE A)	63.607.669	169.913.369	-106.305.700	-63%
B)	FONDI PER RISCHI ED ONERI				
B.1)	Fondi per imposte, anche differite	0	0	0	
B.2)	Fondi per rischi	15.792.012	11.034.695	4.757.317	43%
B.3)	Fondi da distribuire	0	0	0	
B.4)	Quota inutilizzata contributi di parte corrente vincolati	9.365.441	10.329.087	-963.646	-9%
B.5)	Altri fondi oneri	2.992.848	2.529.773	463.075	18%
	TOTALE B)	28.150.301	23.893.555	4.256.746	18%
C)	TRATTAMENTO FINE RAPPORTO				
C.1)	Premi operosità	0	0	0	
C.2)	TFR personale dipendente	0	0	0	
	TOTALE C)	0	0	0	
D)	DEBITI (con separata indicazione, per ciascuna voce, degli importi esigibili oltre l'esercizio successivo)				
D.1)	Mutui passivi	0	0	0	
D.2)	Debiti v/Stato	0	0	0	
D.3)	Debiti v/Regione o Provincia Autonoma	0	0	0	
D.4)	Debiti v/Comuni	342.874	342.874	0	0%
D.5)	Debiti v/aziende sanitarie pubbliche	9.882.507	9.229.759	652.748	7%
D.5.a)	Debiti v/aziende sanitarie pubbliche della Regione per spesa corrente e mobilità	0	0	0	
D.5.b)	Debiti v/aziende sanitarie pubbliche della Regione per finanziamento sanitario aggiuntivo corrente LEA	0	0	0	
D.5.c)	Debiti v/aziende sanitarie pubbliche della Regione per finanziamento sanitario aggiuntivo corrente extra LEA	0	0	0	
D.5.d)	Debiti v/aziende sanitarie pubbliche della Regione per altre prestazioni	9.882.507	9.229.759	652.748	7%

D.5.e)	Debiti v/aziende sanitarie pubbliche della Regione per versamenti a patrimonio netto	0	0	0	
D.5.f)	Debiti v/aziende sanitarie pubbliche fuori Regione	0	0	0	
D.6)	Debiti v/società partecipate e/o enti dipendenti della Regione	0	0	0	
D.7)	Debiti v/fornitori	60.485.238	58.916.288	1.568.950	3%
D.8)	Debiti v/istituto Tesoriere	2.455.260	4.781.154	-2.325.894	-49%
D.9)	Debiti tributari	2.793.913	2.838.284	-44.372	-2%
D.10)	Debiti v/altri finanziatori	0	0	0	
D.11)	Debiti v/istituti previdenziali, assistenziali e sicurezza sociale	2.509.677	2.632.943	-123.266	-5%
D.12)	Debiti v/altri	4.677.229	2.700.293	1.976.936	73%
	TOTALE D)	83.148.698	81.441.595	1.705.103	2%
E)	RATEI E RISCONTI PASSIVI				
E.1)	Ratei passivi	71.861	1.084.210	-992.349	-93%
E.2)	Risconti passivi	1.200.205	44.758	1.155.449	2.582%
	TOTALE E)	1.272.066	1.108.968	163.099	15%
	Totale passivo	176.176.733	276.357.485	-100.180.752	-36%
F)	CONTI D'ORDINE				
F.1)	Canoni di leasing ancora da pagare	0	0	0	
F.2)	Depositi cauzionali	33.853	18.219	15.434	85%
F.3)	Beni in comodato	0	0	0	
F.4)	Altri conti d'ordine	0	0	0	
	TOTALE F)	33.853	18.219	15.434	85%

CE
-118

Schema Conto Economico 118 - CONSUNTIVO - Azienda: 120908

Data Competenza: 31-12-2016

CODICE AUT.	VOCE	2017	2016	% (2015)	Diff %
A)	Valore della produzione				
A.1)	Contributi in c/esercizio	16.705.114	19.191.016	-2.485.902	-13%
A.1.a)	Contributi in c/esercizio - da Regione o Provincia Autonoma per quota F.S regionale	8.516.751	8.867.132	-350.381	-4%
A.1.b)	Contributi in c/esercizio - extra fondo	0	0	0	
A.1.b.1)	Contributi da Regione o Prov. Aut. (extra fondo) - vincolati	0	0	0	
A.1.b.2)	Contributi da Regione o Prov. Aut. (extra fondo) - Risorse aggiuntive da bilancio a titolo di copertura LEA	0	0	0	
A.1.b.3)	Contributi da Regione o Prov. Aut. (extra fondo) - Risorse aggiuntive da bilancio a titolo di copertura extra LEA	0	0	0	
A.1.b.4)	Contributi da Regione o Prov. Aut. (extra fondo) - altro	0	0	0	
A.1.b.5)	Contributi da aziende sanitarie pubbliche (extra fondo)	0	0	0	
A.1.b.6)	Contributi da altri soggetti pubblici	0	0	0	
A.1.c)	Contributi in c/esercizio - per ricerca	8.167.363	10.303.884	-2.136.521	-21%
A.1.c.1)	da Ministero della Salute per ricerca corrente	4.398.557	5.336.149	-937.592	-18%
A.1.c.2)	da Ministero della Salute per ricerca finalizzata	782.184	607.001	185.183	31%
A.1.c.3)	da Regione e altri soggetti pubblici	344.415	297.692	46.723	16%
A.1.c.4)	da privati	2.632.227	4.063.042	-1.430.814	-35%
A.1.d)	Contributi in c/esercizio - da privati	21.000	20.000	1.000	5%
A.2)	Rettifiche contributi c/esercizio per destinazione ad investimenti	-919.260	-938.633	19.374	-2%
A.3)	Utilizzo fondi per quote inutilizzate contributi vincolati di esercizi precedenti	5.202.044	5.540.568	-338.524	-6%
A.4)	Ricavi per prestazioni sanitarie e sociosanitarie a rilevanza sanitaria	115.904.326	114.115.232	1.789.096	2%
A.4.a)	Ricavi per prestazioni sanitarie e sociosanitarie - ad aziende sanitarie pubbliche	105.417.570	103.462.908	1.954.662	2%
A.4.b)	Ricavi per prestazioni sanitarie e sociosanitarie - intramoenia	9.248.011	8.825.627	422.383	5%
A.4.c)	Ricavi per prestazioni sanitarie e sociosanitarie - altro	1.238.748	1.826.697	-587.949	-32%
A.5)	Concorsi, recuperi e rimborsi	724.950	662.616	62.343	9%
A.6)	Compartecipazione alla spesa per prestazioni sanitarie (Ticket)	4.040.391	3.852.376	188.015	5%
A.7)	Quota contributi in c/capitale imputata nell'esercizio	11.341.815	11.338.807	3.008	0%
A.8)	Incrementi delle immobilizzazioni per lavori interni	0	0	0	
A.9)	Altri ricavi e proventi	930.453	1.308.056	-458.573	-33%
	TOTALE A)	153.938.875	155.160.038	-1.221.164	-1%
B)	Costi della produzione				
B.1)	Acquisti di beni	63.532.537	65.017.278	-1.484.741	-2%
B.1.a)	Acquisti di beni sanitari	63.297.046	64.761.945	-1.464.898	-2%
B.1.b)	Acquisti di beni non sanitari	235.491	255.334	-19.843	-8%
B.2)	Acquisti di servizi sanitari	19.242.991	19.375.438	-132.445	-1%
B.2.a)	Acquisti di servizi sanitari - Medicina di base	0	0	0	
B.2.b)	Acquisti di servizi sanitari - Farmaceutica	0	0	0	
B.2.c)	Acquisti di servizi sanitari per assistenza specialistica ambulatoriale	0	0	0	
B.2.d)	Acquisti di servizi sanitari per assistenza riabilitativa	0	0	0	
B.2.e)	Acquisti di servizi sanitari per assistenza integrativa	0	0	0	
B.2.f)	Acquisti di servizi sanitari per assistenza protesica	0	0	0	
B.2.g)	Acquisti di servizi sanitari per assistenza ospedaliera	0	0	0	
B.2.h)	Acquisti prestazioni di psichiatria residenziale e semiresidenziale	0	0	0	
B.2.i)	Acquisti prestazioni di distribuzione farmaci File F	0	0	0	
B.2.j)	Acquisti prestazioni termali in convenzione	0	0	0	
B.2.k)	Acquisti prestazioni di trasporto sanitario	163.069	181.938	-18.869	-10%
B.2.l)	Acquisti prestazioni socio-sanitarie a rilevanza sanitaria	0	0	0	
B.2.m)	Compartecipazione al personale per att. Libero-prof. (intramoenia)	6.971.606	6.755.171	216.435	3%
B.2.n)	Rimborsi Assegni e contributi sanitari	778.085	1.299.630	-521.545	-40%
B.2.o)	Consulenze, collaborazioni, interinale, altre prestazioni di lavoro sanitarie e sociosanitarie	6.615.649	6.496.825	118.824	2%
B.2.p)	Altri servizi sanitari e sociosanitari a rilevanza sanitaria	4.714.581	4.641.871	72.710	2%
B.2.q)	Costi per differenziale Tariffe TUC	0	0	0	
B.3)	Acquisti di servizi non sanitari	21.650.899	23.254.593	-1.603.694	-7%
B.3.a)	Servizi non sanitari	20.118.089	21.533.910	-1.415.821	-7%
B.3.b)	Consulenze, collaborazioni, interinale, altre prestazioni di lavoro non sanitarie	1.466.448	1.569.307	-102.859	-7%
B.3.c)	Formazione	66.362	151.377	-85.015	-56%
B.4)	Manutenzione e riparazione	8.184.951	7.850.633	334.317	4%
B.5)	Godimento di beni di terzi	780.860	703.587	77.279	11%
B.6)	Costi del personale	58.029.394	58.777.957	-748.562	-1%
B.6.a)	Personale dirigente medico	24.370.896	24.888.252	-517.356	-2%
B.6.b)	Personale dirigente ruolo sanitario non medico	4.335.805	4.461.021	-125.416	-3%
B.6.c)	Personale comparto ruolo sanitario	18.203.765	18.095.100	108.665	1%
B.6.d)	Personale dirigente altri ruoli	1.091.379	1.011.563	79.816	8%
B.6.e)	Personale comparto altri ruoli	8.027.749	8.322.020	-294.271	-4%
B.7)	Oneri diversi di gestione	1.631.588	2.062.862	-431.294	-21%
B.8)	Ammortamenti	11.562.638	11.580.899	-18.262	-0%
B.8.a)	Ammortamenti immobilizzazioni immateriali	502.866	528.114	-23.249	-4%
B.8.b)	Ammortamenti dei Fabbricati	7.016.257	6.975.163	41.096	1%
B.8.c)	Ammortamenti delle altre immobilizzazioni materiali	4.043.515	4.079.422	-36.908	-1%
B.9)	Svalutazione delle immobilizzazioni e dei crediti	65.241	75.000	-9.759	-13%

JK

B.10)	Variazione delle rimanenze	-942.598	-595.679	-346.918	58%
B.10.a)	Variazione delle rimanenze sanitarie	-983.372	-630.794	-352.578	56%
B.10.b)	Variazione delle rimanenze non sanitarie	40.774	35.114	5.660	16%
B.11)	Accantonamenti	9.005.107	13.343.359	-3.538.262	-27%
B.11.a)	Accantonamenti per rischi	5.158.047	8.237.419	-3.079.371	-37%
B.11.b)	Accantonamenti per premio operosità	0	0	0	
B.11.c)	Accantonamenti per quote inutilizzate di contributi vincolati	4.133.398	4.801.181	-667.783	-14%
B.11.d)	Altri accantonamenti	513.662	304.759	208.873	69%
	TOTALE B)	191.543.593	199.445.754	-7.902.161	-4%
	Differenza tra valore e costi della produzione	-37.604.718	-44.285.715	6.680.997	-15%
C)	Proventi e oneri finanziari				
C.1)	Interessi attivi e altri proventi finanziari	0	54	-54	-100%
C.2)	Interessi passivi e altri oneri finanziari	333.263	531.085	-197.822	-37%
	TOTALE C)	-333.263	-531.031	197.768	-37%
D)	Rettifiche di valore di attività finanziarie				
D.1)	Rivalutazioni	0	0	0	
D.2)	Svalutazioni	0	0	0	
	TOTALE D)	0	0	0	
E)	Proventi e oneri straordinari				
E.1)	Proventi straordinari	1.078.981	306.662	772.319	252%
E.1.a)	Plusvalenze	0	0	0	
E.1.b)	Altri proventi straordinari	1.078.981	306.662	772.319	252%
E.2)	Oneri straordinari	496.293	725.224	-228.931	-32%
E.2.a)	Minusvalenze	0	0	0	
E.2.b)	Altri oneri straordinari	496.293	725.224	-228.931	-32%
	TOTALE E)	582.688	-418.563	1.001.251	-239%
	Risultato prima delle imposte	-37.355.293	-45.235.309	7.880.016	-17%
Y)	Imposte sul reddito dell'esercizio				
Y.1)	IRAP	4.842.724	5.002.817	-160.094	-3%
Y.1.a)	IRAP relativa a personale dipendente	3.649.956	3.775.969	-125.973	-3%
Y.1.b)	IRAP relativa a collaboratori e personale assimilato a lavoro indipendente	623.153	646.969	-23.815	-4%
Y.1.c)	IRAP relativa ad attività di libera professione (intraoena)	569.574	579.880	-10.305	-2%
Y.1.d)	IRAP relativa ad attività commerciali	0	0	0	
Y.2)	IRES	541.488	541.488	0	0%
Y.3)	Accantonamento a F.do Imposte (Accertamenti, condoni, ecc.)	0	0	0	
	Totale Y)	5.384.212	5.544.305	-160.094	-3%
	Utile (perdita) dell'esercizio	-42.739.505	-50.779.614	8.040.109	-16%

CE NSIS

Conto Economico - CONSUNTIVO - Azienda: 120908

Data Competenza: 31-12-2016

CODICE NSIS	CODICE	VOCE	VALORE
AA0010	A.1	Contributi in c/esercizio	16.705
AA0020	A.1.A	Contributi da Regione o Prov. Aut. per quota F.S. regionale	8.517
AA0030	A.1.A.1	da Regione o Prov. Aut. per quota F.S. regionale indistinto	3.844
AA0040	A.1.A.2	da Regione o Prov. Aut. per quota F.S. regionale vincolato	4.673
AA0050	A.1.B	Contributi c/esercizio (extra fondo)	0
AA0060	A.1.B.1	da Regione o Prov. Aut. (extra fondo)	0
AA0070	A.1.B.1.1	Contributi da Regione o Prov. Aut. (extra fondo) vincolati	0
AA0080	A.1.B.1.2	Contributi da Regione o Prov. Aut. (extra fondo) - Risorse aggiuntive da bilancio regionale a titolo di copertura LEA	0
AA0090	A.1.B.1.3	Contributi da Regione o Prov. Aut. (extra fondo) - Risorse aggiuntive da bilancio regionale a titolo di copertura extra LEA	0
AA0100	A.1.B.1.4	Contributi da Regione o Prov. Aut. (extra fondo) - Altro	0
AA0110	A.1.B.2	Contributi da Aziende sanitarie pubbliche della Regione o Prov. Aut. (extra fondo)	0
AA0120	A.1.B.2.1	Contributi da Aziende sanitarie pubbliche della Regione o Prov. Aut. (extra fondo) vincolati	0
AA0130	A.1.B.2.2	Contributi da Aziende sanitarie pubbliche della Regione o Prov. Aut. (extra fondo) altro	0
AA0140	A.1.B.3	Contributi da altri soggetti pubblici (extra fondo)	0
AA0150	A.1.B.3.1	Contributi da altri soggetti pubblici (extra fondo) vincolati	0
AA0160	A.1.B.3.2	Contributi da altri soggetti pubblici (extra fondo) L. 210/92	0
AA0170	A.1.B.3.3	Contributi da altri soggetti pubblici (extra fondo) altro	0
AA0180	A.1.C	Contributi c/esercizio per ricerca	8.167
AA0190	A.1.C.1	Contributi da Ministero della Salute per ricerca corrente	4.399
AA0200	A.1.C.2	Contributi da Ministero della Salute per ricerca finalizzata	792
AA0210	A.1.C.3	Contributi da Regione ed altri soggetti pubblici per ricerca	344
AA0220	A.1.C.4	Contributi da privati per ricerca	2.632
AA0230	A.1.D	Contributi c/esercizio da privati	21
AA0240	A.2	Rettifiche contributi c/esercizio per destinazione ad investimenti	-919
AA0250	A.2.A	Rettifiche contributi in c/esercizio per destinazione ad investimenti - da Regione o Prov. Aut. per quota F.S. regionale	-919
AA0260	A.2.B	Rettifiche contributi in c/esercizio per destinazione ad investimenti - altri contributi	0
AA0270	A.3	Utilizzo fondi per quote inutilizzate contributi vincolati di esercizi precedenti	5.202
AA0280	A.3.A	Utilizzo fondi per quote inutilizzate contributi di esercizi precedenti da Regione o Prov. Aut. per quota F.S. regionale vincolato	296
AA0290	A.3.B	Utilizzo fondi per quote inutilizzate contributi di esercizi precedenti da soggetti pubblici (extra fondo) vincolati	105
AA0300	A.3.C	Utilizzo fondi per quote inutilizzate contributi di esercizi precedenti per ricerca	1.674
AA0310	A.3.D	Utilizzo fondi per quote inutilizzate contributi vincolati di esercizi precedenti da privati	3.127
AA0320	A.4	Ricavi per prestazioni sanitarie e sociosanitarie a rilevanza sanitaria	115.902
AA0330	A.4.A	Ricavi per prestazioni sanitarie e sociosanitarie a rilevanza sanitaria erogate a soggetti pubblici	105.421
AA0340	A.4.A.1	Ricavi per prestaz. sanitarie e sociosanitarie a rilevanza sanitaria erogate ad Aziende sanitarie pubbliche della Regione	93.400
AA0350	A.4.A.1.1	Prestazioni di ricovero	33.180
AA0360	A.4.A.1.2	Prestazioni di specialistica ambulatoriale	24.247
AA0370	A.4.A.1.3	Prestazioni di psichiatria residenziale e semiresidenziale	0
AA0380	A.4.A.1.4	Prestazioni di File F	35.815
AA0390	A.4.A.1.5	Prestazioni servizi MMG, PLS, Contin. assistenziale	0
AA0400	A.4.A.1.6	Prestazioni servizi farmaceutica convenzionata	0
AA0410	A.4.A.1.7	Prestazioni termali	0
AA0420	A.4.A.1.8	Prestazioni trasporto ambulanze ed elisoccorso	0
AA0430	A.4.A.1.9	Altre prestazioni sanitarie e socio-sanitarie a rilevanza sanitaria	158
AA0440	A.4.A.2	Ricavi per prestaz. sanitarie e sociosanitarie a rilevanza sanitaria erogate ad altri soggetti pubblici	4
AA0450	A.4.A.3	Ricavi per prestaz. sanitarie e sociosanitarie a rilevanza sanitaria erogate a soggetti pubblici Extraregione	12.017
AA0460	A.4.A.3.1	Prestazioni di ricovero	7.775
AA0470	A.4.A.3.2	Prestazioni ambulatoriali	1.693
AA0480	A.4.A.3.3	Prestazioni di psichiatria non soggetta a compensazione (resid. e semiresid.)	0
AA0490	A.4.A.3.4	Prestazioni di File F	2.546
AA0500	A.4.A.3.5	Prestazioni servizi MMG, PLS, Contin. assistenziale Extraregione	0
AA0510	A.4.A.3.6	Prestazioni servizi farmaceutica convenzionata Extraregione	0
AA0520	A.4.A.3.7	Prestazioni termali Extraregione	0
AA0530	A.4.A.3.8	Prestazioni trasporto ambulanze ed elisoccorso Extraregione	0
AA0540	A.4.A.3.9	Altre prestazioni sanitarie e sociosanitarie a rilevanza sanitaria Extraregione	3
AA0550	A.4.A.3.10	Ricavi per cessione di emocomponenti e cellule staminali Extraregione	0
AA0560	A.4.A.3.11	Ricavi per differenziale tariffe TUC	0
AA0570	A.4.A.3.12	Altre prestazioni sanitarie e sociosanitarie a rilevanza sanitaria non soggette a compensazione Extraregione	0
AA0580	A.4.A.3.12.A	Prestazioni di assistenza riabilitativa non soggette a compensazione Extraregione	0
AA0590	A.4.A.3.12.B	Altre prestazioni sanitarie e socio-sanitarie a rilevanza sanitaria non soggette a compensazione Extraregione	0
AA0600	A.4.A.3.13	Altre prestazioni sanitarie a rilevanza sanitaria - Mobilita' attiva internazionale	0

W

AA0610	A.4.B	Ricavi per prestazioni sanitarie e sociosanitarie a rilevanza sanitaria erogate da privati v/residenti Extraregione in compensazione (mobilita' attiva)	0
AA0620	A.4.B.1	Prestazioni di ricovero da priv. Extraregione in compensazione (mobilita' attiva)	0
AA0630	A.4.B.2	Prestazioni ambulatoriali da priv. Extraregione in compensazione (mobilita' attiva)	0
AA0640	A.4.B.3	Prestazioni di File F da priv. Extraregione in compensazione (mobilita' attiva)	0
AA0650	A.4.B.4	Altre prestazioni sanitarie e sociosanitarie a rilevanza sanitaria erogate da privati v/residenti Extraregione in compensazione (mobilita' attiva)	0
AA0660	A.4.C	Ricavi per prestazioni sanitarie e sociosanitarie a rilevanza sanitaria erogate a privati	1.234
AA0670	A.4.D	Ricavi per prestazioni sanitarie erogate in regime di intramoenia	9.247
AA0680	A.4.D.1	Ricavi per prestazioni sanitarie intramoenia - Area ospedaliera	2.783
AA0690	A.4.D.2	Ricavi per prestazioni sanitarie intramoenia - Area specialistica	6.327
AA0700	A.4.D.3	Ricavi per prestazioni sanitarie intramoenia - Area sanita' pubblica	0
AA0710	A.4.D.4	Ricavi per prestazioni sanitarie intramoenia - Consulenze (ex art. 55 c.1 lett. c), d) ed ex art. 57-58)	1
AA0720	A.4.D.5	Ricavi per prestazioni sanitarie intramoenia - Consulenze (ex art. 55 c.1 lett. c), d) ed ex art. 57-58) (Aziende sanitarie pubbliche della Regione)	136
AA0730	A.4.D.6	Ricavi per prestazioni sanitarie intramoenia - Altro	0
AA0740	A.4.D.7	Ricavi per prestazioni sanitarie intramoenia - Altro (Aziende sanitarie pubbliche della Regione)	0
AA0750	A.5	Concorsi, recuperi e rimborsi	725
AA0760	A.5.A	Rimborsi assicurativi	77
AA0770	A.5.B	Concorsi, recuperi e rimborsi da Regione	121
AA0780	A.5.B.1	Rimborso degli oneri stipendiali del personale dell'azienda in posizione di comando presso la Regione	0
AA0790	A.5.B.2	Altri concorsi, recuperi e rimborsi da parte della Regione	121
AA0800	A.5.C	Concorsi, recuperi e rimborsi da Aziende sanitarie pubbliche della Regione	1
AA0810	A.5.C.1	Rimborso degli oneri stipendiali del personale dipendente dell'azienda in posizione di comando presso Aziende sanitarie pubbliche della Regione	0
AA0820	A.5.C.2	Rimborsi per acquisto beni da parte di Aziende sanitarie pubbliche della Regione	0
AA0830	A.5.C.3	Altri concorsi, recuperi e rimborsi da parte di Aziende sanitarie pubbliche della Regione	1
AA0840	A.5.D	Concorsi, recuperi e rimborsi da altri soggetti pubblici	292
AA0850	A.5.D.1	Rimborso degli oneri stipendiali del personale dipendente dell'azienda in posizione di comando presso altri soggetti pubblici	0
AA0860	A.5.D.2	Rimborsi per acquisto beni da parte di altri soggetti pubblici	0
AA0870	A.5.D.3	Altri concorsi, recuperi e rimborsi da parte di altri soggetti pubblici	292
AA0880	A.5.E	Concorsi, recuperi e rimborsi da privati	234
AA0890	A.5.E.1	Rimborso da aziende farmaceutiche per Pay back	0
AA0900	A.5.E.1.1	Pay-back per il superamento del tetto della spesa farmaceutica territoriale	0
AA0910	A.5.E.1.2	Pay-back per superamento del tetto della spesa farmaceutica ospedaliera	0
AA0920	A.5.E.1.3	Ulteriore Pay-back	0
AA0930	A.5.E.2	Altri concorsi, recuperi e rimborsi da privati	234
AA0940	A.6	Compartecipazione alla spesa per prestazioni sanitarie (Ticket)	4.040
AA0950	A.6.A	Compartecipazione alla spesa per prestazioni sanitarie - Ticket sulle prestazioni di specialistica ambulatoriale	4.040
AA0960	A.6.B	Compartecipazione alla spesa per prestazioni sanitarie - Ticket sul pronto soccorso	0
AA0970	A.6.C	Compartecipazione alla spesa per prestazioni sanitarie (Ticket) - Altro	0
AA0980	A.7	Quota contributi c/capitale imputata all'esercizio	11.341
AA0990	A.7.A	Quota imputata all'esercizio dei finanziamenti per investimenti dallo Stato	10.295
AA1000	A.7.B	Quota imputata all'esercizio dei finanziamenti per investimenti da Regione	657
AA1010	A.7.C	Quota imputata all'esercizio dei finanziamenti per beni di prima dotazione	0
AA1020	A.7.D	Quota imputata all'esercizio dei contributi in c/ esercizio FSR destinati ad investimenti	389
AA1030	A.7.E	Quota imputata all'esercizio degli altri contributi in c/ esercizio destinati ad investimenti	0
AA1040	A.7.F	Quota imputata all'esercizio di altre poste del patrimonio netto	0
AA1050	A.8	Incrementi delle immobilizzazioni per lavori interni	0
AA1060	A.9	Altri ricavi e proventi	940
AA1070	A.9.A	Ricavi per prestazioni non sanitarie	526
AA1080	A.9.B	Fitti attivi ed altri proventi da attivita' immobiliari	226
AA1090	A.9.C	Altri proventi diversi	188
AZ9999	A	Totale valore della produzione (A)	153.936
BA0010	B.1	Acquisti di beni	63.533
BA0020	B.1.A	Acquisti di beni sanitari	63.297
BA0030	B.1.A.1	Prodotti farmaceutici ed emoderivati	44.931
BA0040	B.1.A.1.1	Medicinali con AIC, ad eccezione di vaccini ed emoderivati di produzione regionale	44.789
BA0050	B.1.A.1.2	Medicinali senza AIC	142
BA0060	B.1.A.1.3	Emoderivati di produzione regionale	0
BA0070	B.1.A.2	Sangue ed emocomponenti	112
BA0080	B.1.A.2.1	da pubblico (Aziende sanitarie pubbliche della Regione) - Mobilita' intraregionale	112
BA0090	B.1.A.2.2	da pubblico (Aziende sanitarie pubbliche extra Regione) -	0
BA0100	B.1.A.2.3	da altri soggetti	0
BA0210	B.1.A.3	Dispositivi medici	17.864
BA0220	B.1.A.3.1	Dispositivi medici	12.028
BA0230	B.1.A.3.2	Dispositivi medici impiantabili attivi	0
BA0240	B.1.A.3.3	Dispositivi medico diagnostici in vitro (MD)	5.836
BA0250	B.1.A.4	Prodotti dietetici	0
BA0260	B.1.A.5	Materiali per la profilassi (vaccini)	21

Handwritten signature or mark.

BA0270	B.1.A.6	Prodotti chimici	0
BA0280	B.1.A.7	Materiali e prodotti per uso veterinario	93
BA0290	B.1.A.8	Altri beni e prodotti sanitari	276
BA0300	B.1.A.9	Beni e prodotti sanitari da Aziende sanitarie pubbliche della Regione	0
BA0310	B.1.B	Acquisti di beni non sanitari	236
BA0320	B.1.B.1	Prodotti alimentari	0
BA0330	B.1.B.2	Materiali di guardaroba, di pulizia e di convivenza in genere	11
BA0340	B.1.B.3	Combustibili, carburanti e lubrificanti	5
BA0350	B.1.B.4	Supporti informatici e cancelleria	202
BA0360	B.1.B.5	Materiale per la manutenzione	0
BA0370	B.1.B.6	Altri beni e prodotti non sanitari	18
BA0380	B.1.B.7	Beni e prodotti non sanitari da Aziende sanitarie pubbliche della Regione	0
BA0390	B.2	Acquisti di servizi	40.894
BA0400	B.2.A	Acquisti servizi sanitari	19.242
BA0410	B.2.A.1	Acquisti servizi sanitari per medicina di base	0
BA0420	B.2.A.1.1	- da convenzione	0
BA0430	B.2.A.1.1.A	Costi per assistenza MMG	0
BA0440	B.2.A.1.1.B	Costi per assistenza PLS	0
BA0450	B.2.A.1.1.C	Costi per assistenza Continuità assistenziale	0
BA0460	B.2.A.1.1.D	Altro (medicina dei servizi, psicologi, medici 118, ecc)	0
BA0470	B.2.A.1.2	- da pubblico (Aziende sanitarie pubbliche della Regione) - Mobilità intraregionale	0
BA0480	B.2.A.1.3	- da pubblico (Aziende sanitarie pubbliche Extraregione) - Mobilità extraregionale	0
BA0490	B.2.A.2	Acquisti servizi sanitari per farmaceutica	0
BA0500	B.2.A.2.1	- da convenzione	0
BA0510	B.2.A.2.2	- da pubblico (Aziende sanitarie pubbliche della Regione) - Mobilità intraregionale	0
BA0520	B.2.A.2.3	- da pubblico (Extraregione)	0
BA0530	B.2.A.3	Acquisti servizi sanitari per assistenza specialistica ambulatoriale	0
BA0540	B.2.A.3.1	- da pubblico (Aziende sanitarie pubbliche della Regione)	0
BA0550	B.2.A.3.2	- da pubblico (altri soggetti pubbl. della Regione)	0
BA0560	B.2.A.3.3	- da pubblico (Extraregione)	0
BA0570	B.2.A.3.4	- da privato - Medici SUMA	0
BA0580	B.2.A.3.5	- da privato	0
BA0590	B.2.A.3.5.A	Servizi sanitari per assistenza specialistica da IRCCS privati e Policlinici privati	0
BA0600	B.2.A.3.5.B	Servizi sanitari per assistenza specialistica da Ospedali Classificati privati	0
BA0610	B.2.A.3.5.C	Servizi sanitari per assistenza specialistica da Case di Cura private	0
BA0620	B.2.A.3.5.D	Servizi sanitari per assistenza specialistica da altri privati	0
BA0630	B.2.A.3.6	- da privato per cittadini non residenti - Extraregione (mobilità attiva in compensazione)	0
BA0640	B.2.A.4	Acquisti servizi sanitari per assistenza riabilitativa	0
BA0650	B.2.A.4.1	- da pubblico (Aziende sanitarie pubbliche della Regione)	0
BA0660	B.2.A.4.2	- da pubblico (altri soggetti pubbl. della Regione)	0
BA0670	B.2.A.4.3	- da pubblico (Extraregione) non soggetti a compensazione	0
BA0680	B.2.A.4.4	- da privato (intraregionale)	0
BA0690	B.2.A.4.5	- da privato (extraregionale)	0
BA0700	B.2.A.5	Acquisti servizi sanitari per assistenza integrativa	0
BA0710	B.2.A.5.1	- da pubblico (Aziende sanitarie pubbliche della Regione)	0
BA0720	B.2.A.5.2	- da pubblico (altri soggetti pubbl. della Regione)	0
BA0730	B.2.A.5.3	- da pubblico (Extraregione)	0
BA0740	B.2.A.5.4	- da privato	0
BA0750	B.2.A.6	Acquisti servizi sanitari per assistenza protesica	0
BA0760	B.2.A.6.1	- da pubblico (Aziende sanitarie pubbliche della Regione)	0
BA0770	B.2.A.6.2	- da pubblico (altri soggetti pubbl. della Regione)	0
BA0780	B.2.A.6.3	- da pubblico (Extraregione)	0
BA0790	B.2.A.6.4	- da privato	0
BA0800	B.2.A.7	Acquisti servizi sanitari per assistenza ospedaliera	0
BA0810	B.2.A.7.1	- da pubblico (Aziende sanitarie pubbliche della Regione)	0
BA0820	B.2.A.7.2	- da pubblico (altri soggetti pubbl. della Regione)	0
BA0830	B.2.A.7.3	- da pubblico (Extraregione)	0
BA0840	B.2.A.7.4	- da privato	0
BA0850	B.2.A.7.4.A	Servizi sanitari per assistenza ospedaliera da IRCCS privati e Policlinici privati	0
BA0860	B.2.A.7.4.B	Servizi sanitari per assistenza ospedaliera da Ospedali Classificati privati	0
BA0870	B.2.A.7.4.C	Servizi sanitari per assistenza ospedaliera da Case di Cura private	0
BA0880	B.2.A.7.4.D	Servizi sanitari per assistenza ospedaliera da altri privati	0
BA0890	B.2.A.7.5	- da privato per cittadini non residenti - Extraregione (mobilità attiva in compensazione)	0
BA0900	B.2.A.8	Acquisto prestazioni di psichiatria residenziale e semiresidenziale	0
BA0910	B.2.A.8.1	- da pubblico (Aziende sanitarie pubbliche della Regione)	0
BA0920	B.2.A.8.2	- da pubblico (altri soggetti pubbl. della Regione)	0
BA0930	B.2.A.8.3	- da pubblico (Extraregione) - non soggette a compensazione	0
BA0940	B.2.A.8.4	- da privato (intraregionale)	0
BA0950	B.2.A.8.5	- da privato (extraregionale)	0
BA0960	B.2.A.9	Acquisto prestazioni di distribuzione farmaci File F	0
BA0970	B.2.A.9.1	- da pubblico (Aziende sanitarie pubbliche della Regione) - Mobilità intraregionale	0
BA0980	B.2.A.9.2	- da pubblico (altri soggetti pubbl. della Regione)	0
BA0990	B.2.A.9.3	- da pubblico (Extraregione)	0
BA1000	B.2.A.9.4	- da privato (intraregionale)	0
BA1010	B.2.A.9.5	- da privato (extraregionale)	0

BA1020	B.2.A.9.6	- da privato per cittadini non residenti - Extraregione (mobilità attiva in compensazione)	0
BA1030	B.2.A.10	Acquisto prestazioni termali in convenzione	0
BA1040	B.2.A.10.1	- da pubblico (Aziende sanitarie pubbliche della Regione) - Mobilità intraregionale	0
BA1050	B.2.A.10.2	- da pubblico (altri soggetti pubbl. della Regione)	0
BA1060	B.2.A.10.3	- da pubblico (Extraregione)	0
BA1070	B.2.A.10.4	- da privato	0
BA1080	B.2.A.10.5	- da privato per cittadini non residenti - Extraregione (mobilità attiva in compensazione)	0
BA1090	B.2.A.11	Acquisto prestazioni di trasporto sanitario	163
BA1100	B.2.A.11.1	- da pubblico (Aziende sanitarie pubbliche della Regione) - Mobilità intraregionale	0
BA1110	B.2.A.11.2	- da pubblico (altri soggetti pubbl. della Regione)	0
BA1120	B.2.A.11.3	- da pubblico (Extraregione)	0
BA1130	B.2.A.11.4	- da privato	163
BA1140	B.2.A.12	Acquisto prestazioni Socio-Sanitarie a rilevanza sanitaria	0
BA1150	B.2.A.12.1	- da pubblico (Aziende sanitarie pubbliche della Regione) - Mobilità intraregionale	0
BA1160	B.2.A.12.2	- da pubblico (altri soggetti pubblici della Regione)	0
BA1170	B.2.A.12.3	- da pubblico (Extraregione) non soggette a compensazione	0
BA1180	B.2.A.12.4	- da privato (intraregionale)	0
BA1190	B.2.A.12.5	- da privato (extraregionale)	0
BA1200	B.2.A.13	Compartecipazione al personale per att. libero-prof. (intramoenia)	6.971
BA1210	B.2.A.13.1	Compartecipazione al personale per att. libero professionale intramoenia - Area ospedaliera	2.098
BA1220	B.2.A.13.2	Compartecipazione al personale per att. libero professionale intramoenia- Area specialistica	4.833
BA1230	B.2.A.13.3	Compartecipazione al personale per att. libero professionale intramoenia - Area sanità pubblica	0
BA1240	B.2.A.13.4	Compartecipazione al personale per att. libero professionale intramoenia - Consulenze (ex art. 55 c.1 lett. c), d) ed ex Art. 57-58)	40
BA1250	B.2.A.13.5	Compartecipazione al personale per att. libero professionale intramoenia - Consulenze (ex art. 55 c.1 lett. c), d) ed ex Art. 57-58) (Aziende sanitarie pubbliche della Regione)	0
BA1260	B.2.A.13.6	Compartecipazione al personale per att. libero professionale intramoenia - Altro	0
BA1270	B.2.A.13.7	Compartecipazione al personale per att. libero professionale intramoenia - Altro (Aziende sanitarie pubbliche della Regione)	0
BA1280	B.2.A.14	Rimborsi, assegni e contributi sanitari	778
BA1290	B.2.A.14.1	Contributi ad associazioni di volontariato	2
BA1300	B.2.A.14.2	Rimborsi per cure all'estero	0
BA1310	B.2.A.14.3	Contributi a società partecipate e/o enti dipendenti della Regione	0
BA1320	B.2.A.14.4	Contributo Legge 210/92	0
BA1330	B.2.A.14.5	Altri rimborsi, assegni e contributi	770
BA1340	B.2.A.14.6	Rimborsi, assegni e contributi v/Aziende sanitarie pubbliche della Regione	8
BA1350	B.2.A.15	Consulenze, Collaborazioni, Internale e altre prestazioni di lavoro sanitarie e sociosanitarie	6.615
BA1360	B.2.A.15.1	Consulenze sanitarie e sociosan. da Aziende sanitarie pubbliche della Regione	9
BA1370	B.2.A.15.2	Consulenze sanitarie e sociosan. da terzi - Altri soggetti pubblici	0
BA1380	B.2.A.15.3	Consulenze, Collaborazioni, Internale e altre prestazioni di lavoro sanitarie e socios. da privato	6.496
BA1390	B.2.A.15.3.A	Consulenze sanitarie da privato - articolo 55, comma 2, CCNL 8 giugno 2000	0
BA1400	B.2.A.15.3.B	Altre consulenze sanitarie e sociosanitarie da privato	445
BA1410	B.2.A.15.3.C	Collaborazioni coordinate e continuative sanitarie e socios. da privato	6.050
BA1420	B.2.A.15.3.D	Indennità a personale universitario - area sanitaria	0
BA1430	B.2.A.15.3.E	Lavoro internale - area sanitaria	0
BA1440	B.2.A.15.3.F	Altre collaborazioni e prestazioni di lavoro - area sanitaria	1
BA1450	B.2.A.15.4	Rimborso oneri stipendiali del personale sanitario in comando	110
BA1460	B.2.A.15.4.A	Rimborso oneri stipendiali personale sanitario in comando da Aziende sanitarie pubbliche della Regione	110
BA1470	B.2.A.15.4.B	Rimborso oneri stipendiali personale sanitario in comando da Regioni, soggetti pubblici e da Università	0
BA1480	B.2.A.15.4.C	Rimborso oneri stipendiali personale sanitario in comando da aziende di altre Regioni (Extraregione)	0
BA1490	B.2.A.16	Altri servizi sanitari e sociosanitari a rilevanza sanitaria	4.715
BA1500	B.2.A.16.1	Altri servizi sanitari e sociosanitari a rilevanza sanitaria da pubblico - Aziende sanitarie pubbliche della Regione	442
BA1510	B.2.A.16.2	Altri servizi sanitari e sociosanitari a rilevanza sanitaria da pubblico - Altri soggetti pubblici della Regione	19
BA1520	B.2.A.16.3	Altri servizi sanitari e sociosanitari a rilevanza sanitaria da pubblico (Extraregione)	1
BA1530	B.2.A.16.4	Altri servizi sanitari da privato	4.253
BA1540	B.2.A.16.5	Costi per servizi sanitari - Mobilità internazionale passiva	0
BA1550	B.2.A.17	Costi per differenziale tariffe TUC	0
BA1560	B.2.B	Acquisti di servizi non sanitari	21.652
BA1570	B.2.B.1	Servizi non sanitari	20.119
BA1580	B.2.B.1.1	Lavanderia	411
BA1590	B.2.B.1.2	Pulizia	2.471
BA1600	B.2.B.1.3	Mensa	993
BA1610	B.2.B.1.4	Riscaldamento	2.500
BA1620	B.2.B.1.5	Servizi di assistenza informatica	1.714
BA1630	B.2.B.1.6	Servizi trasporti (non sanitari)	126
BA1640	B.2.B.1.7	Smaltimento rifiuti	1.770
BA1650	B.2.B.1.8	Utenze telefoniche	223
BA1660	B.2.B.1.9	Utenze elettricità	3.835
BA1670	B.2.B.1.10	Altre utenze	464

BA1680	B.2.B.1.11	Premi di assicurazione	1.595
BA1690	B.2.B.1.11.A	Premi di assicurazione - R.C. Professionale	18
BA1700	B.2.B.1.11.B	Premi di assicurazione - Altri premi assicurativi	1.577
BA1710	B.2.B.1.12	Altri servizi non sanitari	4.217
BA1720	B.2.B.1.12.A	Altri servizi non sanitari da pubblico (Aziende sanitarie pubbliche della Regione)	0
BA1730	B.2.B.1.12.B	Altri servizi non sanitari da altri soggetti pubblici	0
BA1740	B.2.B.1.12.C	Altri servizi non sanitari da privato	4.217
BA1750	B.2.B.2	Consulenze, Collaborazioni, Interinale e altre prestazioni di lavoro non sanitarie	1.467
BA1760	B.2.B.2.1	Consulenze non sanitarie da Aziende sanitarie pubbliche della Regione	5
BA1770	B.2.B.2.2	Consulenze non sanitarie da Terzi - Altri soggetti pubblici	0
BA1780	B.2.B.2.3	Consulenze, Collaborazioni, Interinale e altre prestazioni di lavoro non sanitarie da privato	1.462
BA1790	B.2.B.2.3.A	Consulenze non sanitarie da privato	23
BA1800	B.2.B.2.3.B	Collaborazioni coordinate e continuative non sanitarie da privato	1.379
BA1810	B.2.B.2.3.C	Indennita' a personale universitario - area non sanitaria	0
BA1820	B.2.B.2.3.D	Lavoro interinale - area non sanitaria	0
BA1830	B.2.B.2.3.E	Altre collaborazioni e prestazioni di lavoro - area non sanitaria	60
BA1840	B.2.B.2.4	Rimborso oneri stipendiali del personale non sanitario in comando	0
BA1850	B.2.B.2.4.A	Rimborso oneri stipendiali personale non sanitario in comando da Aziende sanitarie pubbliche della Regione	0
BA1860	B.2.B.2.4.B	Rimborso oneri stipendiali personale non sanitario in comando da Regione, soggetti pubblici e da Universita'	0
BA1870	B.2.B.2.4.C	Rimborso oneri stipendiali personale non sanitario in comando da aziende di altre Regioni (Extraregione)	0
BA1880	B.2.B.3	Formazione (esternalizzata e non)	65
BA1890	B.2.B.3.1	Formazione (esternalizzata e non) da pubblico	22
BA1900	B.2.B.3.2	Formazione (esternalizzata e non) da privato	44
BA1910	B.3	Manutenzione e riparazione (ordinaria esternalizzata)	8.185
BA1920	B.3.A	Manutenzione e riparazione ai fabbricati e loro pertinenze	497
BA1930	B.3.B	Manutenzione e riparazione agli impianti e macchinari	2.878
BA1940	B.3.C	Manutenzione e riparazione alle attrezzature sanitarie e scientifiche	4.705
BA1950	B.3.D	Manutenzione e riparazione ai mobili e arredi	0
BA1960	B.3.E	Manutenzione e riparazione agli automezzi	2
BA1970	B.3.F	Altre manutenzioni e riparazioni	103
BA1980	B.3.G	Manutenzioni e riparazioni da Aziende sanitarie pubbliche della Regione	0
BA1990	B.4	Godimento di beni di terzi	781
BA2000	B.4.A	Fitti passivi	0
BA2010	B.4.B	Canoni di noleggio	781
BA2020	B.4.B.1	Canoni di noleggio - area sanitaria	685
BA2030	B.4.B.2	Canoni di noleggio - area non sanitaria	96
BA2040	B.4.C	Canoni di leasing	0
BA2050	B.4.C.1	Canoni di leasing - area sanitaria	0
BA2060	B.4.C.2	Canoni di leasing - area non sanitaria	0
BA2070	B.4.D	Locazioni e noleggi da Aziende sanitarie pubbliche della Regione	0
BA2080		Totale Costo del personale	58.029
BA2090	B.5	Personale del ruolo sanitario	48.910
BA2100	B.5.A	Costo del personale dirigente ruolo sanitario	28.706
BA2110	B.5.A.1	Costo del personale dirigente medico	24.370
BA2120	B.5.A.1.1	Costo del personale dirigente medico - tempo indeterminato	23.890
BA2130	B.5.A.1.2	Costo del personale dirigente medico - tempo determinato	480
BA2140	B.5.A.1.3	Costo del personale dirigente medico - altro	0
BA2150	B.5.A.2	Costo del personale dirigente non medico	4.336
BA2160	B.5.A.2.1	Costo del personale dirigente non medico - tempo indeterminato	4.334
BA2170	B.5.A.2.2	Costo del personale dirigente non medico - tempo determinato	2
BA2180	B.5.A.2.3	Costo del personale dirigente non medico - altro	0
BA2190	B.5.B	Costo del personale comparto ruolo sanitario	18.204
BA2200	B.5.B.1	Costo del personale comparto ruolo sanitario - tempo indeterminato	17.821
BA2210	B.5.B.2	Costo del personale comparto ruolo sanitario - tempo determinato	383
BA2220	B.5.B.3	Costo del personale comparto ruolo sanitario - altro	0
BA2230	B.6	Personale del ruolo professionale	378
BA2240	B.6.A	Costo del personale dirigente ruolo professionale	293
BA2250	B.6.A.1	Costo del personale dirigente ruolo professionale - tempo indeterminato	230
BA2260	B.6.A.2	Costo del personale dirigente ruolo professionale - tempo determinato	63
BA2270	B.6.A.3	Costo del personale dirigente ruolo professionale - altro	0
BA2280	B.6.B	Costo del personale comparto ruolo professionale	83
BA2290	B.6.B.1	Costo del personale comparto ruolo professionale - tempo indeterminato	83
BA2300	B.6.B.2	Costo del personale comparto ruolo professionale - tempo determinato	0
BA2310	B.6.B.3	Costo del personale comparto ruolo professionale - altro	0
BA2320	B.7	Personale del ruolo tecnico	3.152
BA2330	B.7.A	Costo del personale dirigente ruolo tecnico	331
BA2340	B.7.A.1	Costo del personale dirigente ruolo tecnico - tempo indeterminato	331
BA2350	B.7.A.2	Costo del personale dirigente ruolo tecnico - tempo determinato	0
BA2360	B.7.A.3	Costo del personale dirigente ruolo tecnico - altro	0
BA2370	B.7.B	Costo del personale comparto ruolo tecnico	2.821
BA2380	B.7.B.1	Costo del personale comparto ruolo tecnico - tempo indeterminato	2.821

BA2390	B.7.B.2	Costo del personale comparto ruolo tecnico - tempo determinato	0
BA2400	B.7.B.3	Costo del personale comparto ruolo tecnico - altro	0
BA2410	B.8	Personale del ruolo amministrativo	5.591
BA2420	B.8.A	Costo del personale dirigente ruolo amministrativo	467
BA2430	B.8.A.1	Costo del personale dirigente ruolo amministrativo - tempo indeterminato	398
BA2440	B.8.A.2	Costo del personale dirigente ruolo amministrativo - tempo determinato	71
BA2450	B.8.A.3	Costo del personale dirigente ruolo amministrativo - altro	0
BA2460	B.8.B	Costo del personale comparto ruolo amministrativo	5.124
BA2470	B.8.B.1	Costo del personale comparto ruolo amministrativo - tempo indeterminato	5.092
BA2480	B.8.B.2	Costo del personale comparto ruolo amministrativo - tempo determinato	32
BA2490	B.8.B.3	Costo del personale comparto ruolo amministrativo - altro	0
BA2500	B.9	Oneri diversi di gestione	1.632
BA2510	B.9.A	Imposte e tasse (escluso IRAP e IRES)	200
BA2520	B.9.B	Perdite su crediti	0
BA2530	B.9.C	Altri oneri diversi di gestione	1.432
BA2540	B.9.C.1	Indennità, rimborso spese e oneri sociali per gli Organi Direttivi e Collegio Sindacale	478
BA2550	B.9.C.2	Altri oneri diversi di gestione	954
BA2560		Totale Ammortamenti	11.563
BA2570	B.10	Ammortamenti delle immobilizzazioni immateriali	503
BA2580	B.11	Ammortamenti delle immobilizzazioni materiali	11.060
BA2590	B.12	Ammortamento dei fabbricati	7.016
BA2600	B.12.A	Ammortamenti fabbricati non strumentali (disponibili)	0
BA2610	B.12.B	Ammortamenti fabbricati strumentali (indisponibili)	7.016
BA2620	B.13	Ammortamenti delle altre immobilizzazioni materiali	4.044
BA2630	B.14	Svalutazione delle immobilizzazioni e dei crediti	65
BA2640	B.14.A	Svalutazione delle immobilizzazioni immateriali e materiali	0
BA2650	B.14.B	Svalutazione dei crediti	65
BA2660	B.15	Variazione delle rimanenze	-942
BA2670	B.15.A	Variazione rimanenze sanitarie	-983
BA2680	B.15.B	Variazione rimanenze non sanitarie	41
BA2690	B.16	Accantonamenti dell'esercizio	9.807
BA2700	B.16.A	Accantonamenti per rischi	5.159
BA2710	B.16.A.1	Accantonamenti per cause civili ed oneri processuali	4.079
BA2720	B.16.A.2	Accantonamenti per contenzioso personale dipendente	151
BA2730	B.16.A.3	Accantonamenti per rischi connessi all'acquisto di prestazioni sanitarie da privato	0
BA2740	B.16.A.4	Accantonamenti per copertura diretta dei rischi (autoassicurazione)	929
BA2750	B.16.A.5	Altri accantonamenti per rischi	0
BA2760	B.16.B	Accantonamenti per premio di operosità (SUMAI)	0
BA2770	B.16.C	Accantonamenti per quote inutilizzate di contributi vincolati	4.134
BA2780	B.16.C.1	Accantonamenti per quote inutilizzate contributi da Regione e Prov. Aut. per quota F.S. vincolato	0
BA2790	B.16.C.2	Accantonamenti per quote inutilizzate contributi da soggetti pubblici (extra fondo) vincolati	0
BA2800	B.16.C.3	Accantonamenti per quote inutilizzate contributi da soggetti pubblici per ricerca	1.665
BA2810	B.16.C.4	Accantonamenti per quote inutilizzate contributi vincolati da privati	2.469
BA2820	B.16.D	Altri accantonamenti	514
BA2830	B.16.D.1	Accantonamenti per interessi di mora	0
BA2840	B.16.D.2	Acc. Rinnovi convenzioni MMG/PLS/MCA	0
BA2850	B.16.D.3	Acc. Rinnovi convenzioni Medici Sumai	0
BA2860	B.16.D.4	Acc. Rinnovi contratt.: dirigenza medica	90
BA2870	B.16.D.5	Acc. Rinnovi contratt.: dirigenza non medica	20
BA2880	B.16.D.6	Acc. Rinnovi contratt.: comparto	95
BA2890	B.16.D.7	Altri accantonamenti	309
BZ9999	B	Totale costi della produzione (B)	191.647
CA0010	C.1	Interessi attivi	0
CA0020	C.1.A	Interessi attivi su c/tesoreria unica	0
CA0030	C.1.B	Interessi attivi su c/c postali e bancari	0
CA0040	C.1.C	Altri interessi attivi	0
CA0050	C.2	Altri proventi	0
CA0060	C.2.A	Proventi da partecipazioni	0
CA0070	C.2.B	Proventi finanziari da crediti iscritti nelle immobilizzazioni	0
CA0080	C.2.C	Proventi finanziari da titoli iscritti nelle immobilizzazioni	0
CA0090	C.2.D	Altri proventi finanziari diversi dai precedenti	0
CA0100	C.2.E	Utili su cambi	0
CA0110	C.3	Interessi passivi	334
CA0120	C.3.A	Interessi passivi su anticipazioni di cassa	9
CA0130	C.3.B	Interessi passivi su mutui	0
CA0140	C.3.C	Altri interessi passivi	325
CA0150	C.4	Altri oneri	0
CA0160	C.4.A	Altri oneri finanziari	0
CA0170	C.4.B	Perdite su cambi	0
CZ9999	C	Totale proventi e oneri finanziari (C)	-334
DA0010	D.1	Rivalutazioni	0
DA0020	D.2	Svalutazioni	0
DZ9999	D	Totale rettifiche di valore di attività finanziarie (D)	0
EA0010	E.1	Proventi straordinari	1.079
EA0020	E.1.A	Plusvalenze	0

EA0030	E.1.B	Altri proventi straordinari	1.079
EA0040	E.1.B.1	Proventi da donazioni e liberalita' diverse	69
EA0050	E.1.B.2	Sopravvenienze attive	1.010
EA0060	E.1.B.2.1	Sopravvenienze attive v/Aziende sanitarie pubbliche della Regione	1
EA0070	E.1.B.2.2	Sopravvenienze attive v/terzi	1.009
EA0080	E.1.B.2.2.A	Sopravvenienze attive v/terzi relative alla mobilita' extraregionale	0
EA0090	E.1.B.2.2.B	Sopravvenienze attive v/terzi relative al personale	0
EA0100	E.1.B.2.2.C	Sopravvenienze attive v/terzi relative alle convenzioni con medici di base	0
EA0110	E.1.B.2.2.D	Sopravvenienze attive v/terzi relative alle convenzioni per la specialistica	0
EA0120	E.1.B.2.2.E	Sopravvenienze attive v/terzi relative all'acquisto prestaz. sanitarie da operatori accreditati	0
EA0130	E.1.B.2.2.F	Sopravvenienze attive v/terzi relative all'acquisto di beni e servizi	776
EA0140	E.1.B.2.2.G	Altre sopravvenienze attive v/terzi	233
EA0150	E.1.B.3	Insussistenze attive	0
EA0160	E.1.B.3.1	Insussistenze attive v/Aziende sanitarie pubbliche della Regione	0
EA0170	E.1.B.3.2	Insussistenze attive v/terzi	0
EA0180	E.1.B.3.2.A	Insussistenze attive v/terzi relative alla mobilita' extraregionale	0
EA0190	E.1.B.3.2.B	Insussistenze attive v/terzi relative al personale	0
EA0200	E.1.B.3.2.C	Insussistenze attive v/terzi relative alle convenzioni con medici di base	0
EA0210	E.1.B.3.2.D	Insussistenze attive v/terzi relative alle convenzioni per la specialistica	0
EA0220	E.1.B.3.2.E	Insussistenze attive v/terzi relative all'acquisto prestaz. sanitarie da operatori accreditati	0
EA0230	E.1.B.3.2.F	Insussistenze attive v/terzi relative all'acquisto di beni e servizi	0
EA0240	E.1.B.3.2.G	Altre insussistenze attive v/terzi	0
EA0250	E.1.B.4	Altri proventi straordinari	0
EA0260	E.2	Oneri straordinari	497
EA0270	E.2.A	Minusvalenze	0
EA0280	E.2.B	Altri oneri straordinari	497
EA0290	E.2.B.1	Oneri tributari da esercizi precedenti	0
EA0300	E.2.B.2	Oneri da cause civili ed oneri processuali	0
EA0310	E.2.B.3	Sopravvenienze passive	485
EA0320	E.2.B.3.1	Sopravvenienze passive v/Aziende sanitarie pubbliche della Regione	2
EA0330	E.2.B.3.1.A	Sopravvenienze passive v/Aziende sanitarie pubbliche relative alla mobilita' intraregionale	0
EA0340	E.2.B.3.1.B	Altre sopravvenienze passive v/Aziende sanitarie pubbliche della Regione	2
EA0350	E.2.B.3.2	Sopravvenienze passive v/terzi	483
EA0360	E.2.B.3.2.A	Sopravvenienze passive v/terzi relative alla mobilita' extraregionale	0
EA0370	E.2.B.3.2.B	Sopravvenienze passive v/terzi relative al personale	0
EA0380	E.2.B.3.2.B.1	Soprav. passive v/terzi relative al personale - dirigenza medica	0
EA0390	E.2.B.3.2.B.2	Soprav. passive v/terzi relative al personale - dirigenza non medica	0
EA0400	E.2.B.3.2.B.3	Soprav. passive v/terzi relative al personale - comparto	0
EA0410	E.2.B.3.2.C	Sopravvenienze passive v/terzi relative alle convenzioni con medici di base	0
EA0420	E.2.B.3.2.D	Sopravvenienze passive v/terzi relative alle convenzioni per la specialistica	0
EA0430	E.2.B.3.2.E	Sopravvenienze passive v/terzi relative all'acquisto prestaz. sanitarie da operatori accreditati	0
EA0440	E.2.B.3.2.F	Sopravvenienze passive v/terzi relative all'acquisto di beni e servizi	280
EA0450	E.2.B.3.2.G	Altre sopravvenienze passive v/terzi	203
EA0460	E.2.B.4	Insussistenze passive	12
EA0470	E.2.B.4.1	Insussistenze passive v/Aziende sanitarie pubbliche della Regione	0
EA0480	E.2.B.4.2	Insussistenze passive v/terzi	12
EA0490	E.2.B.4.2.A	Insussistenze passive v/terzi relative alla mobilita' extraregionale	0
EA0500	E.2.B.4.2.B	Insussistenze passive v/terzi relative al personale	0
EA0510	E.2.B.4.2.C	Insussistenze passive v/terzi relative alle convenzioni con medici di base	0
EA0520	E.2.B.4.2.D	Insussistenze passive v/terzi relative alle convenzioni per la specialistica	0
EA0530	E.2.B.4.2.E	Insussistenze passive v/terzi relative all'acquisto prestaz. sanitarie da operatori accreditati	0
EA0540	E.2.B.4.2.F	Insussistenze passive v/terzi relative all'acquisto di beni e servizi	0
EA0550	E.2.B.4.2.G	Altre insussistenze passive v/terzi	12
EA0560	E.2.B.5	Altri oneri straordinari	0
EZ9999	E	Totale proventi e oneri straordinari (E)	582
XA0000	X	Risultato prima delle imposte (A - B +/- C +/- D +/- E)	-37.363
YA0010	Y.1	IRAP	4.843
YA0020	Y.1.A	IRAP relativa a personale dipendente	3.650
YA0030	Y.1.B	IRAP relativa a collaboratori e personale assimilato a lavoro dipendente	623
YA0040	Y.1.C	IRAP relativa ad attivita' di libera professione (intramoenia)	570
YA0050	Y.1.D	IRAP relativa ad attivita' commerciale	0
YA0060	Y.2	IRES	541
YA0070	Y.2.A	IRES su attivita' istituzionale	541
YA0080	Y.2.B	IRES su attivita' commerciale	0
YA0090	Y.3	Accantonamento a F.do imposte (Accertamenti, condoni, ecc.)	0
YZ9999	Y	Totale imposte e tasse	5.384
ZZ9999	Z	RISULTATO DI ESERCIZIO	-42.747

W

Stato Patrimoniale - CONSUNTIVO - Azienda: 120908

Data Competenza: 31-12-2016

CODICE MIN	CODICE	VOCE	VALORE
ATTIVO			
AAZ999	A	IMMOBILIZZAZIONI	148.277
AAA000	A.1	IMMOBILIZZAZIONI IMMATERIALI	437
AAA010	A.1.1	Costi di impianto e di ampliamento	10
AAA020	A.1.1.a	Costi di impianto e di ampliamento	345
AAA030	A.1.1.b	F.do Amm.to costi di impianto e di ampliamento	335
AAA040	A.1.2	Costi di ricerca e sviluppo	0
AAA050	A.1.2.a	Costi di ricerca e sviluppo	0
AAA060	A.1.2.b	F.do Amm.to costi di ricerca e sviluppo	0
AAA070	A.1.3	Diritti di brevetto e diritti di utilizzazione delle opere d'ingegno	41
AAA080	A.1.3.a	Diritti di brevetto e diritti di utilizzazione delle opere d'ingegno - derivanti dall'attivita' di ricerca	144
AAA090	A.1.3.b	F.do Amm.to diritti di brevetto e diritti di utilizzazione delle opere d'ingegno - derivanti dall'attivita' di ricerca	104
AAA100	A.1.3.c	Diritti di brevetto e diritti di utilizzazione delle opere d'ingegno - altri	0
AAA110	A.1.3.d	F.do Amm.to diritti di brevetto e diritti di utilizzazione delle opere d'ingegno - altri	0
AAA120	A.1.4	Immobilizzazioni immateriali in corso e acconti	0
AAA130	A.1.5	Altre immobilizzazioni immateriali	386
AAA140	A.1.5.a	Concessioni, licenze, marchi e diritti simili	5.072
AAA150	A.1.5.b	F.do Amm.to concessioni, licenze, marchi e diritti simili	4.685
AAA160	A.1.5.c	Migliorie su beni di terzi	0
AAA170	A.1.5.d	F.do Amm.to migliorie su beni di terzi	0
AAA180	A.1.5.e	Pubblicita'	0
AAA190	A.1.5.f	F.do Amm.to pubblicita'	0
AAA200	A.1.5.g	Altre immobilizzazioni immateriali	0
AAA210	A.1.5.h	F.do Amm.to altre immobilizzazioni immateriali	0
AAA220	A.1.6	Fondo Svalutazione immobilizzazioni immateriali	0
AAA230	A.1.6.a	F.do Svalut. Costi di impianto e di ampliamento	0
AAA240	A.1.6.b	F.do Svalut. Costi di ricerca e sviluppo	0
AAA250	A.1.6.c	F.do Svalut. Diritti di brevetto e diritti di utilizzazione delle opere d'ingegno	0
AAA260	A.1.6.d	F.do Svalut. Altre immobilizzazioni immateriali	0
AAA270	A.11	IMMOBILIZZAZIONI MATERIALI	147.168
AAA280	A.11.1	Terreni	0
AAA290	A.11.1.a	Terreni disponibili	0
AAA300	A.11.1.b	Terreni indisponibili	0
AAA310	A.11.2	Fabbricati	138.950
AAA320	A.11.2.a	Fabbricati non strumentali (disponibili)	5
AAA330	A.11.2.a.1	Fabbricati non strumentali (disponibili)	5
AAA340	A.11.2.a.2	F.do Amm.to Fabbricati non strumentali (disponibili)	0
AAA350	A.11.2.b	Fabbricati strumentali (indisponibili)	138.945
AAA360	A.11.2.b.1	Fabbricati strumentali (indisponibili)	242.050
AAA370	A.11.2.b.2	F.do Amm.to Fabbricati strumentali (Indisponibili)	103.105
AAA380	A.11.3	Impianti e macchinari	149
AAA390	A.11.3.a	Impianti e macchinari	5.984
AAA400	A.11.3.b	F.do Amm.to Impianti e macchinari	5.815
AAA410	A.11.4	Attrezzature sanitarie e scientifiche	5.136
AAA420	A.11.4.a	Attrezzature sanitarie e scientifiche	74.107
AAA430	A.11.4.b	F.do Amm.to Attrezzature sanitarie e scientifiche	67.971
AAA440	A.11.5	Mobili e arredi	605
AAA450	A.11.5.a	Mobili e arredi	6.307
AAA460	A.11.5.b	F.do Amm.to Mobili e arredi	5.703
AAA470	A.11.6	Automezzi	0
AAA480	A.11.6.a	Automezzi	92
AAA490	A.11.6.b	F.do Amm.to Automezzi	92
AAA500	A.11.7	Oggetti d'arte	0
AAA510	A.11.8	Altre immobilizzazioni materiali	1.329
AAA520	A.11.8.a	Altre immobilizzazioni materiali	7.549
AAA530	A.11.8.b	F.do Amm.to Altre immobilizzazioni materiali	6.220
AAA540	A.11.9	Immobilizzazioni materiali in corso e acconti	0
AAA550	A.11.10	Fondo Svalutazione immobilizzazioni materiali	0
AAA560	A.11.10.a	F.do Svalut. Terreni	0
AAA570	A.11.10.b	F.do Svalut. Fabbricati	0
AAA580	A.11.10.c	F.do Svalut. Impianti e macchinari	0
AAA590	A.11.10.d	F.do Svalut. Attrezzature sanitarie e scientifiche	0
AAA600	A.11.10.e	F.do Svalut. Mobili e arredi	0
AAA610	A.11.10.f	F.do Svalut. Automezzi	0
AAA620	A.11.10.g	F.do Svalut. Oggetti d'arte	0
AAA630	A.11.10.h	F.do Svalut. Altre immobilizzazioni materiali	0

AAA640	A.III	IMMOBILIZZAZIONI FINANZIARIE	672
AAA650	A.III.1	Crediti finanziari	0
AAA660	A.III.1.a	Crediti finanziari v/Stato	0
AAA670	A.III.1.b	Crediti finanziari v/Regione	0
AAA680	A.III.1.c	Crediti finanziari v/partecipate	0
AAA690	A.III.1.d	Crediti finanziari v/altri	0
AAA700	A.III.2	Titoli	672
AAA710	A.III.2.a	Partecipazioni	672
AAA720	A.III.2.b	Altri titoli	0
AAA730	A.III.2.b.1	Titoli di Stato	0
AAA740	A.III.2.b.2	Altre Obbligazioni	0
AAA750	A.III.2.b.3	Titoli azionari quotati in Borsa	0
AAA760	A.III.2.b.4	Titoli diversi	0
ABZ999	B	ATTIVO CIRCOLANTE	26.510
ABA000	B.I	RIMANENZE	3.640
ABA010	B.I.1	Rimanenze beni sanitari	3.551
ABA020	B.I.1.a	Prodotti farmaceutici ed emoderivati	2.310
ABA030	B.I.1.b	Sangue ed emocomponenti	0
ABA040	B.I.1.c	Dispositivi medici	1.229
ABA050	B.I.1.d	Prodotti dietetici	0
ABA060	B.I.1.e	Materiali per le profilassi (vaccini)	0
ABA070	B.I.1.f	Prodotti chimici	0
ABA080	B.I.1.g	Materiali e prodotti per uso veterinario	0
ABA090	B.I.1.h	Altri beni e prodotti sanitari	12
ABA100	B.I.1.i	Acconti per acquisto di beni e prodotti sanitari	0
ABA110	B.I.2	Rimanenze beni non sanitari	89
ABA120	B.I.2.a	Prodotti alimentari	0
ABA130	B.I.2.b	Materiali di guardaroba, di pulizia, e di convivenza in genere	2
ABA140	B.I.2.c	Combustibili, carburanti e lubrificanti	0
ABA150	B.I.2.d	Supporti informatici e cancelleria	87
ABA160	B.I.2.e	Materiale per la manutenzione	0
ABA170	B.I.2.f	Altri beni e prodotti non sanitari	0
ABA180	B.I.2.g	Acconti per acquisto di beni e prodotti non sanitari	0
ABA190	B.II	CREDITI	22.343
ABA200	B.II.1	Crediti v/Stato	9.647
ABA210	B.II.1.a	Crediti v/Stato per spesa corrente - integrazione a norma del D.L. vo 56/2000	0
ABA220	B.II.1.b	Crediti v/Stato per spesa corrente - FSN	0
ABA230	B.II.1.c	Crediti v/Stato per mobilita' attiva extraregionale	0
ABA240	B.II.1.d	Crediti v/Stato per mobilita' attiva internazionale	0
ABA250	B.II.1.e	Crediti v/Stato per acconto quota fabbisogno sanitario regionale standard	0
ABA260	B.II.1.f	Crediti v/Stato per finanziamento sanitario aggiuntivo corrente	0
ABA270	B.II.1.g	Crediti v/Stato per spesa corrente - altro	0
ABA280	B.II.1.h	Crediti v/Stato per finanziamenti per investimenti	1.627
ABA290	B.II.1.i	Crediti v/Stato per ricerca	8.020
ABA300	B.II.1.i.1	Crediti v/Stato per ricerca corrente - Ministero della Salute	7.540
ABA310	B.II.1.i.2	Crediti v/Stato per ricerca finalizzata - Ministero della Salute	481
ABA320	B.II.1.i.3	Crediti v/Stato per ricerca - altre Amministrazioni centrali	0
ABA330	B.II.1.i.4	Crediti v/Stato per ricerca - finanziamenti per investimenti	0
ABA340	B.II.1.i	Crediti v/prefetture	0
ABA350	B.II.2	Crediti v/Regione o Provincia Autonoma	1.626
ABA360	B.II.2.a	Crediti v/Regione o Provincia Autonoma per spesa corrente	123
ABA370	B.II.2.a.1	Crediti v/Regione o Provincia Autonoma per spesa corrente - IRAP	0
ABA380	B.II.2.a.2	Crediti v/Regione o Provincia Autonoma per spesa corrente - Addizionale IRPEF	0
ABA390	B.II.2.a.3	Crediti v/Regione o Provincia Autonoma per quota FSR	0
ABA400	B.II.2.a.4	Crediti v/Regione o Provincia Autonoma per mobilita' attiva intraregionale	0
ABA410	B.II.2.a.5	Crediti v/Regione o Provincia Autonoma per mobilita' attiva extraregionale	0
ABA420	B.II.2.a.6	Crediti v/Regione o Provincia Autonoma per acconto quota FSR	0
ABA430	B.II.2.a.7	Crediti v/Regione o Provincia Autonoma per finanziamento sanitario aggiuntivo corrente LEA	0
ABA440	B.II.2.a.8	Crediti v/Regione o Provincia Autonoma per finanziamento sanitario aggiuntivo corrente extra LEA	0
ABA450	B.II.2.a.9	Crediti v/Regione o Provincia Autonoma per spesa corrente - altro	121
ABA460	B.II.2.a.10	Crediti v/Regione o Provincia Autonoma per ricerca	2
ABA470	B.II.2.b	Crediti v/Regione o Provincia Autonoma per versamenti a patrimonio netto	1.503
ABA480	B.II.2.b.1	Crediti v/Regione o Provincia Autonoma per finanziamenti per investimenti	1.503
ABA490	B.II.2.b.2	Crediti v/Regione o Provincia Autonoma per incremento fondo dotazione	0
ABA500	B.II.2.b.3	Crediti v/Regione o Provincia Autonoma per ripiano perdite	0
ABA510	B.II.2.b.4	Crediti v/Regione per copertura debiti al 31/12/2005	0
ABA520	B.II.2.b.5	Crediti v/Regione o Provincia Autonoma per ricostituzione risorse da investimenti esercizi precedenti	0
ABA530	B.II.3	Crediti v/Comuni	0
ABA540	B.II.4	Crediti v/Aziende sanitarie pubbliche	2.422
ABA550	B.II.4.a	Crediti v/Aziende sanitarie pubbliche della Regione	2.422
ABA560	B.II.4.a.1	Crediti v/Aziende sanitarie pubbliche della Regione - per mobilita' in compensazione	0
ABA570	B.II.4.a.2	Crediti v/Aziende sanitarie pubbliche della Regione - per mobilita' non in compensazione	0
ABA580	B.II.4.a.3	Crediti v/Aziende sanitarie pubbliche della Regione - per altre prestazioni	2.422

12

ABA590	B.II.4.b	Acconto quota FSR da distribuire	0
ABA600	B.II.4.c	Crediti v/Aziende sanitarie pubbliche Extraregione	0
ABA610	B.II.5	Crediti v/societa' partecipate e/o enti dipendenti della Regione	0
ABA620	B.II.5.a	Crediti v/enti regionali	0
ABA630	B.II.5.b	Crediti v/sperimentazioni gestionali	0
ABA640	B.II.5.c	Crediti v/altre partecipate	0
ABA650	B.II.6	Crediti v/Erario	37
ABA660	B.II.7	Crediti v/altri	8.611
ABA670	B.II.7.a	Crediti v/clienti privati	2.984
ABA680	B.II.7.b	Crediti v/gestioni liquidatorie	0
ABA690	B.II.7.c	Crediti v/altri soggetti pubblici	5.627
ABA700	B.II.7.d	Crediti v/altri soggetti pubblici per ricerca	0
ABA710	B.II.7.e	Altri crediti diversi	0
ABA720	B.III	ATTIVITA' FINANZIARIE CHE NON COSTITUISCONO IMMOBILIZZAZIONI	0
ABA730	B.III.1	Partecipazioni che non costituiscono immobilizzazioni	0
ABA740	B.III.2	Altri titoli che non costituiscono immobilizzazioni	0
ABA750	B.IV	DISPONIBILITA' LIQUIDE	527
ABA760	B.IV.1	Cassa	3
ABA770	B.IV.2	Istituto Tesoriere	359
ABA780	B.IV.3	Tesoreria Unica	0
ABA790	B.IV.4	Conto corrente postale	165
ACZ999	C	RATEI E RISCONTI ATTIVI	1.389
ACA000	C.I	RATEI ATTIVI	0
ACA010	C.I.1	Ratei attivi	0
ACA020	C.I.2	Ratei attivi v/Aziende sanitarie pubbliche della Regione	0
ACA030	C.II	RISCONTI ATTIVI	1.389
ACA040	C.II.1	Risconti attivi	1.389
ACA050	C.II.2	Risconti attivi v/Aziende sanitarie pubbliche della Regione	0
ADZ999	D	CONTI D'ORDINE	34
ADA000	D.I	CANONI DI LEASING ANCORA DA PAGARE	0
ADA010	D.II	DEPOSITI CAUZIONALI	34
ADA020	D.III	BENI IN COMODATO	0
ADA030	D.IV	ALTRI CONTI D'ORDINE	0

PASSIVO

PAZ999	A	PATRIMONIO NETTO	63.607
PAA000	A.I	FONDO DI DOTAZIONE	7.896
PAA010	A.II	FINANZIAMENTI PER INVESTIMENTI	117.671
PAA020	A.II.1	Finanziamenti per beni di prima dotazione	0
PAA030	A.II.2	Finanziamenti da Stato per investimenti	108.375
PAA040	A.II.2.a	Finanziamenti da Stato per investimenti - ex art.20 legge 67/88	107.151
PAA050	A.II.2.b	Finanziamenti da Stato per investimenti - ricerca	1.224
PAA060	A.II.2.c	Finanziamenti da Stato per investimenti - altro	0
PAA070	A.II.3	Finanziamenti da Regione per investimenti	6.462
PAA080	A.II.4	Finanziamenti da altri soggetti pubblici per investimenti	0
PAA090	A.II.5	Finanziamenti per investimenti da rettifica contributi in conto esercizio	2.834
PAA100	A.III	RISERVE DA DONAZIONI E LASCITI VINCOLATI AD INVESTIMENTI	51
PAA110	A.IV	ALTRE RISERVE	672
PAA120	A.IV.1	Riserve da rivalutazioni	0
PAA130	A.IV.2	Riserve da plusvalenze da reinvestire	0
PAA140	A.IV.3	Contributi da reinvestire	0
PAA150	A.IV.4	Riserve da utili di esercizio destinati ad investimenti	0
PAA160	A.IV.5	Riserve diverse	672
PAA170	A.V	CONTRIBUTI PER RIPIANO PERDITE	30.838
PAA180	A.V.1	Contributi per copertura debiti al 31/12/2005	0
PAA190	A.V.2	Contributi per ricostituzione risorse da investimenti esercizi precedenti	0
PAA200	A.V.3	Altro	30.838
PAA210	A.VI	UTILI (PERDITE) PORTATI A NUOVO	-50.780
PAA220	A.VII	UTILE (PERDITA) D'ESERCIZIO	-42.739
PBZ999	B	FONDI PER RISCHI E ONERI	28.150
PBA000	B.I	FONDI PER IMPOSTE, ANCHE DIFFERITE	0
PBA010	B.II	FONDI PER RISCHI	15.792
PBA020	B.II.1	Fondo rischi per cause civili ed oneri processuali	12.846
PBA030	B.II.2	Fondo rischi per contenzioso personale dipendente	553
PBA040	B.II.3	Fondo rischi connessi all'acquisto di prestazioni sanitarie da privato	0
PBA050	B.II.4	Fondo rischi per copertura diretta dei rischi (autoassicurazione)	2.393
PBA060	B.II.5	Altri fondi rischi	0
PBA070	B.III	FONDI DA DISTRIBUIRE	0
PBA080	B.III.1	FSR indistinto da distribuire	0
PBA090	B.III.2	FSR vincolato da distribuire	0
PBA100	B.III.3	Fondo per ripiano disavanzi pregressi	0
PBA110	B.III.4	Fondo finanziamento sanitario aggiuntivo corrente LEA	0
PBA120	B.III.5	Fondo finanziamento sanitario aggiuntivo corrente extra LEA	0

PBA130	B.III.6	Fondo finanziamento per ricerca	0
PBA140	B.III.7	Fondo finanziamento per investimenti	0
PBA150	B.IV	QUOTE INUTILIZZATE CONTRIBUTI	9.385
PBA160	B.IV.1	Quote inutilizzate contributi da Regione o Prov. Aut. per quota F.S. vincolato	5.232
PBA170	B.IV.2	Quote inutilizzate contributi vincolati da soggetti pubblici (extra fondo)	0
PBA180	B.IV.3	Quote inutilizzate contributi per ricerca	1.665
PBA190	B.IV.4	Quote inutilizzate contributi vincolati da privati	2.469
PBA200	B.V	ALTRI FONDI PER ONERI E SPESE	2.993
PBA210	B.V.1	Fondi integrativi pensione	0
PBA220	B.V.2	Fondi rinnovi contrattuali	204
PBA230	B.V.2.a	Fondo rinnovi contrattuali personale dipendente	204
PBA240	B.V.2.b	Fondo rinnovi convenzioni MMG/PLS/MCA	0
PBA250	B.V.2.c	Fondo rinnovi convenzioni medici Sumai	0
PBA260	B.V.3	Altri fondi per oneri e spese	2.788
PCZ999	C	TRATTAMENTO FINE RAPPORTO	0
PCA000	C.I	FONDO PER PREMI OPEROSITA' MEDICI SUMAI	0
PCA010	C.II	FONDO PER TRATTAMENTO DI FINE RAPPORTO DIPENDENTI	0
PDZ999	D	DEBITI	83.147
PDA000	D.I	DEBITI PER MUTUI PASSIVI	0
PDA010	D.II	DEBITI V/STATO	0
PDA020	D.II.1	Debiti v/Stato per mobilita' passiva extraregionale	0
PDA030	D.II.2	Debiti v/Stato per mobilita' passiva internazionale	0
PDA040	D.II.3	Accanto quota FSR v/Stato	0
PDA050	D.II.4	Debiti v/Stato per restituzione finanziamenti - per ricerca	0
PDA060	D.II.5	Altri debiti v/Stato	0
PDA070	D.III	DEBITI V/REGIONE O PROVINCIA AUTONOMA	0
PDA080	D.III.1	Debiti v/Regione o Provincia Autonoma per finanziamenti	0
PDA090	D.III.2	Debiti v/Regione o Provincia Autonoma per mobilita' passiva intraregionale	0
PDA100	D.III.3	Debiti v/Regione o Provincia Autonoma per mobilita' passiva extraregionale	0
PDA110	D.III.4	Accanto quota FSR da Regione o Provincia Autonoma	0
PDA120	D.III.5	Altri debiti v/Regione o Provincia Autonoma	0
PDA130	D.IV	DEBITI V/COMUNI	343
PDA140	D.V	DEBITI V/AZIENDE SANITARIE PUBBLICHE	9.883
PDA150	D.V.1	Debiti v/Aziende sanitarie pubbliche della Regione	9.883
PDA160	D.V.1.a	Debiti v/Aziende sanitarie pubbliche della Regione - per quota FSR	0
PDA170	D.V.1.b	Debiti v/Aziende sanitarie pubbliche della Regione - per finanziamento sanitario aggiuntivo corrente LEA	0
PDA180	D.V.1.c	Debiti v/Aziende sanitarie pubbliche della Regione - per finanziamento sanitario aggiuntivo corrente extra LEA	0
PDA190	D.V.1.d	Debiti v/Aziende sanitarie pubbliche della Regione - per mobilita' in compensazione	0
PDA200	D.V.1.e	Debiti v/Aziende sanitarie pubbliche della Regione - per mobilita' non in compensazione	0
PDA210	D.V.1.f	Debiti v/Aziende sanitarie pubbliche della Regione - per altre prestazioni	9.883
PDA220	D.V.2	Debiti v/Aziende sanitarie pubbliche Extraregione	0
PDA230	D.V.3	Debiti v/Aziende sanitarie pubbliche della Regione per versamenti c/patrimonio netto	0
PDA240	D.VI	DEBITI V/ SOCIETA' PARTECIPATE E/O ENTI DIPENDENTI DELLA REGIONE	0
PDA250	D.VI.1	Debiti v/enti regionali	0
PDA260	D.VI.2	Debiti v/sperimentazioni gestionali	0
PDA270	D.VI.3	Debiti v/altre partecipate	0
PDA280	D.VII	DEBITI V/FORNITORI	60.485
PDA290	D.VII.1	Debiti verso erogatori (privati accreditati e convenzionati) di prestazioni sanitarie	0
PDA300	D.VII.2	Debiti verso altri fornitori	60.485
PDA310	D.VIII	DEBITI V/ISTITUTO TESORIERE	2.455
PDA320	D.IX	DEBITI TRIBUTARI	2.794
PDA330	D.X	DEBITI V/ISTITUTI PREVIDENZIALI, ASSISTENZIALI E SICUREZZA SOCIALE	2.510
PDA340	D.XI	DEBITI V/ALTRI	4.677
PDA350	D.XI.1	Debiti v/altri finanziatori	0
PDA360	D.XI.2	Debiti v/dipendenti	4.648
PDA370	D.XI.3	Debiti v/gestioni liquidatorie	0
PDA380	D.XI.4	Altri debiti diversi	30
PEZ999	E	RATEI E RISCONTI PASSIVI	1.272
PEA000	E.I	RATEI PASSIVI	72
PEA010	E.I.1	Ratei passivi	72
PEA020	E.I.2	Ratei passivi v/Aziende sanitarie pubbliche della Regione	0
PEA030	E.II	RISCONTI PASSIVI	1.200
PEA040	E.II.1	Risconti passivi	1.200
PEA050	E.II.2	Risconti passivi v/Aziende sanitarie pubbliche della Regione	0
PFZ999	F	CONTI D'ORDINE	34
PFA000	F.I	CANONI DI LEASING ANCORA DA PAGARE	0
PFA010	F.II	DEPOSITI CAUZIONALI	34
PFA020	F.III	BENI IN COMODATO	0
PFA030	F.IV	ALTRI CONTI D'ORDINE	0

STATO PATRIMONIALE - ATTIVO

CONTO	SALDO A. P.	DARE	AVERE	SALDO
100000000 - ATTIVO	276.357.485,45			176.176.733,42
101000000 - IMMOBILIZZAZIONI	236.382.315,09			148.277.339,31
101010000 - IMMOBILIZZAZIONI IMMATERIALI	940.006,70			437.141,14
101010100 - Costi di impianto e di ampliamento (al netto del F.do Amm.to)	16.952,24			10.171,35
101010101 - Costi di impianto e di ampliamento	345.292,14	0,00	0,00	345.292,14
101010102 - F.do Amm.to costi di impianto e di ampliamento	-328.339,90	0,00	6.780,89	-335.120,79
101010300 - Diritti di brevetto e diritti di utilizzazione delle opere	54.647,31			40.554,03
101010301 - Diritti di brevetto e diritti di utilizzazione delle opere d'ingegno -	144.246,51	0,00	0,00	144.246,51
101010302 - F.do Amm.to diritti di brevetto e diritti di utilizzazione delle opere	-89.599,20	0,00	14.093,28	-103.692,48
101010600 - Concessioni, licenze, marchi e diritti simili (al netto del F.do	868.407,15			386.415,76
101010601 - Concessioni, licenze, marchi e diritti simili	5.071.821,78	0,00	0,00	5.071.821,78
101010602 - F.do Amm.to concessioni, licenze, marchi e diritti simili	-4.203.414,63	0,00	481.991,39	-4.685.406,02
101020000 - IMMOBILIZZAZIONI MATERIALI	234.740.531,39			147.167.839,17
101020200 - Fabbricati disponibili non strumentali (al netto del F.do Amm.	5.164,57			5.164,57
101020201 - Fabbricati non strumentali (disponibili)	5.164,57	0,00	0,00	5.164,57
101020300 - Fabbricati indisponibili strumentali (al netto del F.do Amm.to)	229.510.599,59			138.944.536,68
101020301 - Fabbricati strumentali (indisponibili)	325.599.333,34	613.769,93	84.163.575,71	242.049.527,56
101020302 - F.do Amm.to Fabbricati strumentali (indisponibili)	-96.088.733,75	0,00	7.016.257,13	-103.104.990,68
101020400 - Impianti e macchinari (al netto del F.do Amm.to)	192.131,88			148.535,38
101020401 - Impianti sanitari	5.645.921,73	0,00	0,00	5.645.921,73
101020402 - Fondo ammortamento impianti sanitari	-5.624.531,71	0,00	3.889,09	-5.628.420,80
101020403 - Impianti generici	317.659,28	0,00	0,00	317.659,28
101020404 - Fondo ammortamento impianti generici	-146.917,42	0,00	39.707,41	-186.624,83
101020500 - Attrezzature sanitarie e scientifiche (al netto del F.do Amm.	2.327.604,76			6.135.585,59
101020501 - Attrezzature sanitarie e scientifiche	64.150.604,31	7.141.306,49	250.072,66	71.041.838,14
101020502 - F.do Amm.to Attrezzature sanitarie e scientifiche	-61.863.288,77	0,00	3.098.380,50	-64.961.669,27
101020503 - Attrezzature generiche	3.013.994,02	41.117,66	0,00	3.055.111,68
101020504 - F.do Amm.to Attrezzature generiche	-2.976.334,24	0,00	33.271,81	-3.009.606,05
101020505 - Attrezzature sanitarie e scientifiche < 516 euro	2.629,44	7.281,65	0,00	9.911,09
101020600 - Mobili e arredi (al netto del F.do Amm.to)	842.222,26			604.536,01

STATO PATRIMONIALE - ATTIVO

CONTO	SALDO A. P.	DARE	AVERE	SALDO
101020601 - Mobili e arredi	6.279.478,41	0,00	0,00	6.279.478,41
101020602 - F.do Amm.to Mobili e arredi	-5.465.132,18	0,00	237.686,25	-5.702.818,43
101020605 - Mobili d'ufficio < 516 euro	27.876,03	0,00	0,00	27.876,03
101020707 - Altri mezzi di trasporto	92.446,27	0,00	0,00	92.446,27
101020708 - F.do Amm.to Altri mezzi di trasporto	-92.446,27	0,00	0,00	-92.446,27
101020900 - Altre immobilizzazioni materiali (al netto del F.do Amm.to)	1.862.808,33			1.329.480,94
101020901 - Altre immobilizzazioni materiali	7.443.211,59	96.913,21	0,00	7.540.124,80
101020902 - F.do Amm.to Altre immobilizzazioni materiali	-5.589.257,83	0,00	630.578,76	-6.219.837,69
101020903 - Altri beni < 516 euro	8.854,67	339,16	0,00	9.193,83
101030000 - IMMOBILIZZAZIONI FINANZIARIE	701.777,00			672.359,00
101030500 - Partecipazioni	701.777,00			672.359,00
101030503 - Partecipazioni in altre imprese	701.777,00	0,00	29.418,00	672.359,00
102000000 - ATTIVO CIRCOLANTE	39.479.079,33			26.509.981,69
102010000 - RIMANENZE	2.697.351,04			3.639.948,62
102010100 - Rim. Prodotti farmaceutici ed emoderivati	1.566.537,93			2.309.829,89
102010101 - Rim. Medicinali - con AIC	1.483.327,85	1.953.074,90	1.483.327,85	1.953.074,90
102010104 - Rim. Stupefacenti - con AIC	7.004,84	10.652,52	7.004,84	10.652,52
102010105 - Rim. Soluzioni fisiologiche - con AIC	28.548,64	30.658,30	28.548,64	30.658,30
102010106 - Rim. Ossigeno - con AIC	0,00	97.267,15	0,00	97.267,15
102010107 - Rim. Altri gas medicali - con AIC	0,00	21.527,80	0,00	21.527,80
102010108 - Rim. Alimenti per nutrizione artificiale - con AIC	9.548,43	14.163,68	9.548,43	14.163,68
102010110 - Rim. Altri emoderivati - con AIC	19.551,25	36.562,22	19.551,25	36.562,22
102010112 - Rim. Mezzi di contrasto per radiologia - con AIC	790,63	685,52	790,63	685,52
102010119 - Rim. Azoto liquido - senza AIC	8.320,47	145.237,80	8.320,47	145.237,80
102010120 - Rim. Prodotti galenici - senza AIC	9.445,82	0,00	9.445,82	0,00
102010300 - Rim. Dispositivi medici	957.054,89			1.229.176,11
102010302 - Rim. Carta per apparecchi elettromedicali	17.880,25	10.473,88	17.880,25	10.473,88
102010304 - Rim. Materiali di consumo non specifici per strumentazione diagnostica	121.465,34	35.626,21	121.465,34	35.626,21
102010306 - Rim. Materiale per sterilizzazione	8.795,32	9.182,41	8.795,32	9.182,41
102010307 - Rim. Disinfettanti ad uso umano e antisettici	2.947,02	9.032,96	2.947,02	9.032,96



STATO PATRIMONIALE - ATTIVO

CONTO	SALDO A. P.	DARE	AVERE	SALDO
102010308 - Rim. Strumentario chirurgico non costituito da immobilizzazioni	10.422,31	7.091,28	10.422,31	7.091,28
102010311 - Rim. Dispositivi medici monouso	305.247,41	1.152.527,33	305.247,41	1.152.527,33
102010317 - Rim. Reagenti	486.988,50	3.890,68	486.988,50	3.890,68
102010318 - Rim. Materiale per indagini istologiche	3.308,74	1.351,36	3.308,74	1.351,36
102010400 - Rim. Prodotti dietetici	16.323,36			0,00
102010401 - Rim. Prodotti dietetici	16.323,36	0,00	16.323,36	0,00
102010700 - Rim. Materiali e prodotti per uso veterinario	1.359,87			0,00
102010702 - Rim. Disinfettanti ad uso veterinario	1.029,93	0,00	1.029,93	0,00
102010705 - Rim. Materiali diagnostici ad uso veterinario	329,94	0,00	329,94	0,00
102010800 - Rim. Altri beni e prodotti sanitari	26.843,87			12.360,44
102010801 - Rim. Vetrie e materiale plastico per laboratorio	26.843,87	12.360,44	26.843,87	12.360,44
102011100 - Materiali di guardaroba, di pulizia, e di convivenza in genere	2.631,32			1.525,28
102011101 - Materiali di guardaroba, di pulizia, e di convivenza in genere	2.631,32	1.525,28	2.631,32	1.525,28
102011300 - Supporti informatici e cancelleria	126.599,80			86.931,68
102011301 - Supporti informatici	69.821,59	41.941,12	69.821,59	41.941,12
102011302 - Cancelleria e stampati	56.778,21	44.990,56	56.778,21	44.990,56
102011500 - Altri beni e prodotti non sanitari	0,00			125,22
102011501 - Altri beni e prodotti non sanitari	0,00	125,22	0,00	125,22
102020000 - CREDITI	36.573.838,88			22.343.034,20
102020701 - Crediti v/Stato per spesa corrente - altro	0,00	246.037,86	246.037,86	0,00
102020800 - Crediti v/Stato per finanziamenti per investimenti	1.802.203,88			1.626.532,24
102020801 - Crediti v/Stato per finanziamenti per investimenti	1.802.203,88	0,00	175.671,64	1.626.532,24
102020900 - Crediti v/Stato per ricerca	3.621.794,84			8.020.351,55
102020901 - Crediti v/Stato per ricerca corrente - Ministero della Salute	3.141.096,01	4.398.556,71	0,00	7.539.652,72
102020902 - Crediti v/Stato per ricerca finalizzata - Ministero della Salute	480.698,83	604.840,31	604.840,31	480.698,83
102021100 - Crediti v/Regione o Provincia Autonoma per spesa corrente	3.714,00			123.286,74
102021109 - Crediti v/Regione o Provincia Autonoma per spesa corrente - altro	0,00	173.641.805,95	173.520.641,21	121.164,74
102021110 - Crediti v/Regione o Provincia Autonoma per ricerca	3.714,00	105.000,00	106.592,00	2.122,00
102021200 - Crediti v/Regione o Provincia Autonoma per versamenti a	19.134.316,83			1.503.126,89
102021201 - Crediti v/Regione o Provincia Autonoma per finanziamenti per	1.503.126,89	180.000,00	180.000,00	1.503.126,89

STATO PATRIMONIALE - ATTIVO

CONTO	SALDO A. P.	DARE	AVERE	SALDO
102021203 - Crediti v/Regione o Provincia Autonoma per ripiano perdite	17.631.189,94	0,00	17.631.189,94	0,00
102021400 - Crediti v/Aziende sanitarie pubbliche della Regione	2.174.807,13			2.422.025,02
102021451 - Crediti v/asl Viterbo - per altre prestazioni	5.385,51	644,24	318,25	5.711,50
102021452 - Crediti v/asl Rieti - per altre prestazioni	123.378,63	3.091,59	1.573,09	124.897,13
102021453 - Crediti v/asl Latina - per altre prestazioni	52.667,46	6.613,41	1.854,41	57.426,46
102021454 - Crediti v/asl Frosinone - per altre prestazioni	4.938,86	14.580,26	2,00	19.517,12
102021455 - Crediti v/S.Camillo Forlanini - per altre prestazioni	272.918,85	19.820,88	695,93	292.043,80
102021456 - Crediti v/S.Giovanni Addolorata - per altre prestazioni	83.470,88	6.398,55	1.621,81	88.247,62
102021458 - Crediti v/Policlinico Umberto I - per altre prestazioni	18.711,24	2.914,54	6,00	21.619,78
102021460 - Crediti v/INMI - per altre prestazioni	251.660,51	13.845,49	10.547,90	254.958,10
102021461 - Crediti v/S.Andrea - per altre prestazioni	20.288,61	4.819,43	464,72	24.543,32
102021462 - Crediti v/Policlinico Tor Vergata - per altre prestazioni	49.184,40	8.123,26	250,45	57.057,21
102021477 - Crediti v/asl Roma 1 - per altre prestazioni	100.082,47	38.143,74	15.794,90	122.431,31
102021478 - Crediti v/asl Roma 2 - per altre prestazioni	655.344,78	324.459,88	272.069,52	707.735,14
102021479 - Crediti v/asl Roma 3 - per altre prestazioni	86.683,34	2.509,58	319,07	88.873,85
102021480 - Crediti v/asl Roma 4 - per altre prestazioni	59.618,94	145.437,00	55.372,00	149.683,94
102021481 - Crediti v/asl Roma 5 - per altre prestazioni	372.779,42	23.745,36	9.043,55	387.481,23
102021482 - Crediti v/asl Roma 6 - per altre prestazioni	17.693,23	2.008,28	4,00	19.697,51
102022000 - Crediti v/Erario	37.030,70			37.030,70
102022001 - Erario c/res	13.599,54	0,00	0,00	13.599,54
102022003 - Erario c/ritenute	23.431,16	0,00	0,00	23.431,16
102022100 - Crediti v/clienti privati	3.717.563,89			2.983.865,92
102022101 - Crediti v/clienti privati	1.811.199,60	87.930.988,04	88.169.977,21	1.572.210,43
102022104 - Crediti per fatture e note di credito da emettere	1.868.120,10	852.570,93	2.720.691,03	0,00
102022106 - Crediti v/dipendenti	6.157,18	39.546,55	40.703,95	4.999,78
102022108 - Acconti verso altri fornitori	32.087,01	500.943,03	510.407,41	22.622,63
102022109 - Crediti per fatture da emettere	0,00	1.524.274,39	0,00	1.524.274,39
102022111 - Fondo svalutazione crediti v/clienti privati	0,00	0,00	140.241,31	-140.241,31
102022300 - Crediti v/altri soggetti pubblici	6.157.407,61			5.626.815,14
102022301 - Crediti v/altri soggetti pubblici	6.157.407,61	1.049.839,92	1.580.432,39	5.626.815,14

STATO PATRIMONIALE - ATTIVO

CONTO	SALDO A. P.	DARE	AVERE	SALDO
102022501 - Altri Crediti diversi	0,00	10.550,00	10.550,00	0,00
102022600 - Fondo svalutazione crediti	-75.000,00			0,00
102022601 - Fondo svalutazione crediti	-75.000,00	75.000,00	0,00	0,00
102040000 - DISPONIBILITA' LIQUIDE	207.889,41			526.998,87
102040100 - Cassa	2.800,00			2.800,00
102040101 - Cassa	2.800,00	0,00	0,00	2.800,00
102040102 - Transitorio Cassa	0,00	180,00	180,00	0,00
102040200 - Istituto Tesoriere	39.971,15			359.311,77
102040201 - Istituto Tesoriere	39.971,15	325.325,62	5.985,00	359.311,77
102040400 - Conto corrente postale	165.118,26			164.887,10
102040401 - Conto corrente postale	165.118,26	48,77	279,83	164.887,10
103000000 - RATEI E RISCONTI ATTIVI	496.091,03			1.389.412,42
103010000 - RATEI ATTIVI	48,77			0,00
103010100 - Ratei attivi	48,77			0,00
103010101 - Ratei attivi	48,77	0,00	48,77	0,00
103020000 - RISCONTI ATTIVI	496.042,26			1.389.412,42
103020100 - Risconti attivi	496.042,26			1.389.412,42
103020101 - Risconti attivi	496.042,26	1.389.412,42	496.042,26	1.389.412,42
301000000 - CONTI D'ORDINE DELL'ATTIVO	18.219,29			33.653,09
301020000 - DEPOSITI CAUZIONALI	18.219,29			33.653,09
301020100 - Depositi cauzionali	18.219,29			33.653,09
301020101 - Depositi cauzionali	18.219,29	15.433,80	0,00	33.653,09
302000000 - CONTI D'ORDINE DEL PASSIVO	-18.219,29			-33.653,09
302020000 - DEPOSITI CAUZIONALI	-18.219,29			-33.653,09
302020100 - Depositi cauzionali	-18.219,29			-33.653,09
302020101 - Depositi cauzionali	-18.219,29	0,00	15.433,80	-33.653,09

STATO PATRIMONIALE - PASSIVO

CONTO	SALDO A. P.	DARE	AVERE	SALDO
200000000 - PASSIVO	-276.357.485,45			-218.916.238,43
201000000 - PATRIMONIO NETTO	-169.913.368,97			-106.347.173,83
201010000 - FONDO DI DOTAZIONE	-92.026.711,48			-7.896.471,07
201010100 - Fondo di dotazione	-92.026.711,48			-7.896.471,07
<i>201010101 - Fondo di dotazione</i>	<i>-92.026.711,48</i>	<i>84.130.240,41</i>	<i>0,00</i>	<i>-7.896.471,07</i>
201020000 - FINANZIAMENTI PER INVESTIMENTI	-127.913.894,81			-117.671.339,22
201020200 - Finanziamenti da Stato per investimenti - ex art. 20 legge	-117.336.624,42			-107.150.848,68
<i>201020201 - Finanziamenti da Stato per investimenti - ex art. 20 legge 67/88</i>	<i>-117.336.624,42</i>	<i>10.185.775,74</i>	<i>0,00</i>	<i>-107.150.848,68</i>
201020300 - Finanziamenti da Stato per investimenti - ricerca	-1.333.912,23			-1.224.387,76
<i>201020301 - Finanziamenti da Stato per investimenti - ricerca</i>	<i>-1.333.912,23</i>	<i>109.524,47</i>	<i>0,00</i>	<i>-1.224.387,76</i>
201020500 - Finanziamenti da Regione per investimenti	-6.939.000,31			-6.461.853,49
<i>201020501 - Finanziamenti da Regione per investimenti</i>	<i>-6.939.000,31</i>	<i>657.146,82</i>	<i>180.000,00</i>	<i>-6.461.853,49</i>
201020700 - Finanziamenti per investimenti da rettifica contributi in conto	-2.304.357,85			-2.834.249,29
<i>201020701 - Finanziamenti per investimenti da rettifica contributi in conto esercizio</i>	<i>-2.304.357,85</i>	<i>389.368,14</i>	<i>919.259,58</i>	<i>-2.834.249,29</i>
201030000 - RISERVE DA DONAZIONI E LASCITI VINCOLATI AD	-50.600,00			-50.600,00
201030100 - Riserve da donazioni e lasciti vincolati ad investimenti	-50.600,00			-50.600,00
<i>201030101 - Riserve da donazioni e lasciti vincolati ad investimenti</i>	<i>-50.600,00</i>	<i>0,00</i>	<i>0,00</i>	<i>-50.600,00</i>
201040000 - ALTRE RISERVE	-701.777,00			-672.359,00
201040500 - Riserve diverse	-701.777,00			-672.359,00
<i>201040501 - Riserve diverse</i>	<i>-701.777,00</i>	<i>29.418,00</i>	<i>0,00</i>	<i>-672.359,00</i>
201050000 - CONTRIBUTI PER RIPIANO PERDITE	0,00			-30.836.018,86
201050300 - Altro	0,00			-30.836.018,86
<i>201050302 - Contributi per ripiani perdite anni precedenti</i>	<i>0,00</i>	<i>0,00</i>	<i>30.836.018,86</i>	<i>-30.836.018,86</i>
201060000 - UTILI (PERDITE) PORTATI A NUOVO	0,00			50.779.614,32
201060100 - Utili (Perdite) portati a nuovo	0,00			50.779.614,32
<i>201060101 - UTILI (PERDITE) PORTATI A NUOVO</i>	<i>0,00</i>	<i>50.779.614,32</i>	<i>0,00</i>	<i>50.779.614,32</i>
201070000 - UTILE (PERDITA) D'ESERCIZIO	50.779.614,32			0,00
201070100 - Utile (Perdita) d'esercizio	50.779.614,32			0,00
<i>201070101 - UTILE (PERDITA) D'ESERCIZIO</i>	<i>50.779.614,32</i>	<i>0,00</i>	<i>50.779.614,32</i>	<i>0,00</i>

STATO PATRIMONIALE - PASSIVO

CONTO	SALDO A. P.	DARE	AVERE	SALDO
20200000 - FONDI PER RISCHI E ONERI	-23.893.555,04			-28.150.301,10
20202000 - FONDI PER RISCHI	-11.034.694,58			-15.792.011,78
202020100 - Fondo rischi per cause civili ed oneri processuali	-8.869.531,21			-12.846.474,68
202020101 - Fondo rischi per cause civili ed oneri processuali	-8.869.531,21	101.642,85	4.078.586,32	-12.846.474,68
202020200 - Fondo rischi per contenzioso personale dipendente	-461.926,14			-552.577,19
202020201 - Fondo rischi per contenzioso personale dipendente	-461.926,14	59.955,53	150.606,58	-552.577,19
202020400 - Fondo rischi per copertura diretta dei rischi	-1.703.237,23			-2.392.959,91
202020401 - Fondo rischi per copertura diretta dei rischi (autoassicurazione)	-1.703.237,23	239.131,89	928.854,57	-2.392.959,91
202040000 - QUOTE INUTILIZZATE CONTRIBUTI	-10.329.087,21			-9.365.441,08
202040100 - Quote inutilizzate contributi da Regione o Prov. Aut. per quota	-5.527.906,12			-5.232.043,34
202040112 - Quote inutilizzate contributi da Regione per Progetti di PSN L 662/96	-5.527.906,12	295.862,78	0,00	-5.232.043,34
202040400 - Quote inutilizzate contributi per ricerca	-1.674.047,66			-1.664.884,52
202040401 - Quote inutilizzate contributi per ricerca	-1.674.047,66	1.674.047,66	1.664.884,52	-1.664.884,52
202040500 - Quote inutilizzate contributi vincolati da privati	-3.127.133,43			-2.468.513,22
202040501 - Quote inutilizzate contributi vincolati da privati	-3.127.133,43	3.127.133,43	2.468.513,22	-2.468.513,22
202050000 - ALTRI FONDI PER ONERI E SPESE	-2.529.773,25			-2.992.848,24
202050200 - Fondo rinnovi contrattuali personale dipendente	0,00			-204.398,00
202050201 - Fondo rinnovi contrattuali personale dipendente	0,00	0,00	204.398,00	-204.398,00
202050500 - Altri fondi per oneri e spese	-2.529.773,25			-2.788.450,24
202050501 - Altri fondi per oneri e spese	-2.084.996,33	1.298.880,08	13.364,46	-799.480,71
202050590 - Fondo accantonamento Decreto Balduzzi	-444.776,92	330.946,11	295.899,08	-409.729,89
202050591 - Fondo accantonamento per perequazione	0,00	0,00	1.579.239,64	-1.579.239,64
204000000 - DEBITI	-81.441.594,99			-83.146.697,78
204030502 - Altri debiti v/regione per accordo pagamenti dgr 689/2008	0,00	93.803.716,82	93.803.716,82	0,00
204040000 - DEBITI V/COMUNI	-342.874,47			-342.874,47
204040100 - Debiti v/Comuni	-342.874,47			-342.874,47
204040101 - Debiti v/Comuni	-342.874,47	3.669,64	3.669,64	-342.874,47
204050000 - DEBITI V/AZIENDE SANITARIE PUBBLICHE	-9.233.601,98			-9.882.507,01
204050600 - Debiti v/Aziende sanitarie pubbliche della Regione - per altre	-9.233.601,98			-9.882.507,01
204050609 - Debiti v/asl Viterbo - per altre prestazioni	-14.808,00	0,00	0,00	-14.808,00

STATO PATRIMONIALE - PASSIVO

CONTO	SALDO A. P.	DARE	AVERE	SALDO
204050610 - Debiti v/asl Rieti - per altre prestazioni	-3.246,58	0,00	2.185,00	-5.431,58
204050611 - Debiti v/asl Latina - per altre prestazioni	-21.517,65	0,00	1.457,30	-22.974,95
204050612 - Debiti v/asl Frosinone - per altre prestazioni	-7.981,72	0,00	6.055,66	-14.037,38
204050613 - Debiti v/S. Camillo Forlanini - per altre prestazioni	-6.601.202,29	308.501,22	563.593,83	-6.856.294,90
204050614 - Debiti v/S. Giovanni Addolorata - per altre prestazioni	-233.346,47	0,00	1.191,00	-234.537,47
204050616 - Debiti v/Policlinico Umberto I - per altre prestazioni	-90.132,74	0,00	5.090,34	-95.223,08
204050618 - Debiti v/INMI - per altre prestazioni	-181.976,00	10.440,92	92.404,59	-263.939,67
204050619 - Debiti v/S. Andrea - per altre prestazioni	-57.149,51	36.120,00	37.694,94	-58.724,45
204050620 - Debiti v/Policlinico Tor Vergata - per altre prestazioni	-216.224,52	1.928,25	8.553,89	-222.850,16
204050622 - Debiti v/asl Roma 1 - per altre prestazioni	-853.245,03	1.052,00	3.741,00	-855.934,03
204050623 - Debiti v/asl Roma 2 - per altre prestazioni	-773.888,40	102.504,57	368.073,73	-1.039.457,56
204050624 - Debiti v/asl Roma 3 - per altre prestazioni	-114.309,53	1.091,96	11.794,96	-125.012,53
204050625 - Debiti v/asl Roma 4 - per altre prestazioni	-3.681,63	0,00	74,38	-3.736,01
204050626 - Debiti v/asl Roma 5 - per altre prestazioni	-30.684,00	0,00	6.376,00	-37.060,00
204050627 - Debiti v/asl Roma 6 - per altre prestazioni	-30.227,91	0,00	2.257,33	-32.485,24
204070000 - DEBITI V/FORNITORI	-58.916.287,82			-60.485.238,29
204070200 - Debiti verso altri fornitori	-58.916.287,82			-60.485.238,29
204070201 - Debiti verso altri fornitori nazionali	-39.050.252,89	109.212.588,58	113.928.740,45	-43.766.404,76
204070202 - Debiti verso altri fornitori esteri	-963.478,59	1.557.741,34	1.517.382,36	-923.119,61
204070203 - Debiti verso professionisti e collaboratori (ad esclusione degli organi)	-1.323.172,49	1.704.799,70	1.600.109,58	-1.216.482,37
204070205 - Debiti verso altri fornitori per fatture da ricevere	-14.294.121,61	75.719.031,64	72.682.051,78	-11.257.141,75
204070206 - Note di credito da ricevere da altri fornitori (riduzione dei debiti)	0,00	47.756,36	0,00	47.756,36
204070299 - DEBITI VERSO ALTRI FORNITORI PER FATTURE E NOTE DI CREDITO	-3.285.262,24	68.636,63	151.220,55	-3.367.846,16
204080000 - DEBITI V/ISTITUTO TESORIERE	-4.781.153,90			-2.455.259,67
204080100 - Debiti v/istituto tesoriere	-4.781.153,90			-2.455.259,67
204080101 - Debiti v/istituto tesoriere	-4.781.153,90	242.239.856,17	239.913.961,94	-2.455.259,67
204080104 - Conto Transitorio Banca	0,00	456.311.185,18	456.311.185,18	0,00
204090000 - DEBITI TRIBUTARI	-2.838.284,18			-2.793.912,54
204090100 - Debiti tributari	-2.838.284,18			-2.793.912,54
204090102 - Erario c/ritenute su lavoro autonomo	-16.345,82	352.359,85	402.852,68	-66.838,65

STATO PATRIMONIALE - PASSIVO

CONTO	SALDO A. P.	DARE	AVERE	SALDO
204090103 - Erario c/ritenute su lavoro dipendente	-2.017.591,07	17.964.653,95	17.965.086,28	-2.018.023,40
204090104 - Erario c/l.V.A.	12.950,60	446.040,93	455.543,82	3.447,71
204090105 - Erario c/rap	-642.060,35	4.893.735,32	4.873.621,65	-621.946,68
204090109 - Erario c/lva Split	-175.237,54	12.616.308,47	12.531.622,45	-90.551,52
204100000 - DEBITI V/ISTITUTI PREVIDENZIALI, ASSISTENZIALI E	-2.632.943,20			-2.509.677,27
204100100 - Debiti v/istituti previdenziali, assistenziali e sicurezza sociale	-2.632.943,20			-2.509.677,27
204100101 - Debiti verso INPDAP	-2.433.305,78	19.742.101,47	19.661.532,46	-2.352.736,77
204100102 - Debiti verso INPS lavoratori dipendenti	-11.328,30	136.290,33	137.184,06	-12.222,03
204100103 - Debiti verso INPS lavoratori autonomi	-106.329,53	1.279.636,24	1.277.321,22	-104.014,51
204100104 - Debiti verso INAIL	-56.998,71	943.844,81	886.846,10	0,00
204100106 - Debiti verso ONAOSI	-21.373,64	21.503,85	38.434,99	-38.304,78
204100107 - Debiti verso altri Istituti Previdenziali	-3.607,24	3.176,66	1.968,60	-2.399,18
204110000 - DEBITI V/ALTRI	-2.696.449,44			-4.677.228,53
204110200 - Debiti v/dipendenti	-2.638.317,84			-4.647.701,45
204110201 - Debiti verso personale retribuzioni esercizio in corso	0,00	72.862.469,67	72.862.469,67	0,00
204110202 - Debiti verso personale retribuzioni esercizi precedenti	-2.638.317,84	3.289.111,56	5.298.495,17	-4.647.701,45
204110299 - Debiti verso personale esterno	0,00	9.795.467,73	9.795.467,73	0,00
204110400 - Altri debiti diversi	-58.131,60			-29.527,08
204110402 - Debiti verso organizzazioni sindacali	-30.212,69	187.308,77	186.623,16	-29.527,08
204110403 - Debiti verso organi direttivi e istituzionali	-31.762,02	31.762,02	0,00	0,00
204110405 - Altri debiti diversi	3.843,11	72.309.207,26	72.313.050,37	0,00
205000000 - RATEI E RISCONTI PASSIVI	-1.108.968,45			-1.272.065,72
205010000 - RATEI PASSIVI	-1.064.210,20			-71.860,73
205010100 - Ratei passivi	-1.064.210,20			-71.860,73
205010101 - Ratei passivi	-1.064.210,20	1.064.210,20	71.860,73	-71.860,73
205020000 - RISCONTI PASSIVI	-44.756,25			-1.200.204,99
205020100 - Risconti passivi	-44.756,25			-1.200.204,99
205020101 - Risconti passivi	-44.756,25	44.756,25	1.200.204,99	-1.200.204,99

Totale Attivita' **176.176.733,42**
Sbilancio **42.739.505,01**

Totale Passivita' **218.916.238,43**

CONTO ECONOMICO - RICAVI

CONTO	DARE	AVERE	SALDO
400000000 - VALORE DELLA PRODUZIONE			-153.938.874,73
401000000 - Contributi in c/esercizio			-16.705.114,20
401010000 - Contributi da Regione per quota F.S. regionale			-8.516.751,09
401010100 - Contributi da Regione per quota F.S. regionale indistinto			-3.844.016,58
<i>401010101 - Quota F.S. regionale indistinto</i>	0,00	3.844.016,58	-3.844.016,58
401010200 - Contributi da Regione per quota F.S. regionale vincolato			-4.672.734,51
<i>401010206 - Quota per extracomunitari irregolari L 40/98</i>	0,00	16.977,18	-16.977,18
<i>401010207 - Quota per fondo esclusivit... L 488/99</i>	0,00	67.757,33	-67.757,33
<i>401010211 - Quota per progetti di PSN L 662/96</i>	0,00	4.588.000,00	-4.588.000,00
401030000 - Contributi c/esercizio per ricerca			-8.167.363,11
401030100 - Contributi da Ministero della Salute per ricerca corrente			-4.398.556,71
<i>401030101 - Contributi da Ministero della Salute per ricerca corrente</i>	0,00	4.398.556,71	-4.398.556,71
401030200 - Contributi da Ministero della Salute per ricerca finalizzata			-792.163,98
<i>401030201 - Contributi da Ministero della Salute per ricerca finalizzata</i>	5.410,94	797.574,92	-792.163,98
401030300 - Contributi da Regione ed altri soggetti pubblici per ricerca			-344.415,12
<i>401030301 - Contributi da Regione ed altri soggetti pubblici per ricerca</i>	0,00	344.415,12	-344.415,12
401030400 - Contributi da privati per ricerca			-2.632.227,30
<i>401030401 - Contributi da privati per ricerca</i>	18.974,26	2.651.201,56	-2.632.227,30
401040000 - Contributi c/esercizio da privati			-21.000,00
401040100 - Contributi c/esercizio da privati			-21.000,00
<i>401040101 - Contributi c/esercizio da privati</i>	0,00	21.000,00	-21.000,00
402000000 - Rettifica contributi c/esercizio per destinazione ad investimenti			919.259,58
402010000 - Rettifica contributi in c/esercizio per destinazione ad investimenti - da			919.259,58
402010100 - Rettifica contributi in c/esercizio per destinazione ad investimenti - da			919.259,58
<i>402010101 - Rettifica contributi in c/esercizio per destinazione ad investimenti - da Regione per</i>	919.259,58	0,00	919.259,58
403000000 - Utilizzo fondi per quote inutilizzate contributi vincolati di esercizi precedenti			-5.202.043,87
403010000 - Utilizzo fondi per quote inutilizzate contributi di esercizi precedenti da			-295.862,78

CONTO ECONOMICO - RICAVI

CONTO	DARE	AVERE	SALDO
403010100 - Utilizzo fondi per quote inutilizzate contributi di esercizi precedenti da			-295.862,78
403010111 - Utilizzo fondi per quote inutilizzate contributi di esercizi precedenti da Regione per	0,00	295.862,78	-295.862,78
403020000 - Utilizzo fondi per quote inutilizzate contributi di esercizi precedenti da			-105.000,00
403020100 - Utilizzo fondi per quote inutilizzate contributi di esercizi precedenti da			-105.000,00
403020101 - Utilizzo fondi per quote inutilizzate contributi di esercizi precedenti da Regione (extra	0,00	105.000,00	-105.000,00
403040000 - Utilizzo fondi per quote inutilizzate contributi di esercizi precedenti per			-1.674.047,66
403040100 - Utilizzo fondi per quote inutilizzate contributi di esercizi precedenti per			-1.674.047,66
403040101 - Utilizzo fondi per quote inutilizzate contributi di esercizi precedenti per ricerca	0,00	1.674.047,66	-1.674.047,66
403050000 - Utilizzo fondi per quote inutilizzate contributi vincolati di esercizi precedenti			-3.127.133,43
403050100 - Utilizzo fondi per quote inutilizzate contributi vincolati di esercizi precedenti			-3.127.133,43
403050101 - Utilizzo fondi per quote inutilizzate contributi vincolati di esercizi precedenti da privati	0,00	3.127.133,43	-3.127.133,43
404000000 - Ricavi per prestazioni sanitarie e sociosanitarie a rilevanza sanitaria			-115.904.328,02
404010000 - Ricavi per prestazioni sanitarie e sociosanitarie a rilevanza sanitaria			-105.421.897,75
404010100 - Prestazioni sanitarie e sociosanitarie a rilevanza sanitaria erogate ad			-93.400.686,47
404010101 - Prestazioni di ricovero - Regione	0,00	33.180.413,03	-33.180.413,03
404010102 - Prestazioni di specialistica ambulatoriale - Regione	0,00	24.246.523,63	-24.246.523,63
404010104 - Prestazioni di File F - Regione	0,00	35.815.369,71	-35.815.369,71
404010111 - Prestazioni di cessione sangue ed emoderivati - Regione	0,00	49.275,00	-49.275,00
404010112 - Altre prestazioni sanitarie e socio-sanitarie a rilevanza sanitaria - Regione	5.136,35	114.241,45	-109.105,10
404010200 - Prestazioni sanitarie e sociosanitarie a rilevanza sanitaria erogate ad altri			-4.328,17
404010203 - Altre prestazioni sanitarie e sociosanitarie a rilevanza sanitaria erogate ad altri	2.250,18	6.578,35	-4.328,17
404010300 - Prestazioni sanitarie e sociosanitarie a rilevanza sanitaria erogate a			-12.016.883,11
404010301 - Prestazioni di ricovero - Extraregione	0,00	7.774.761,20	-7.774.761,20
404010302 - Prestazioni ambulatoriali - Extraregione	0,00	1.692.998,50	-1.692.998,50
404010304 - Prestazioni di File F - Extraregione	0,00	2.545.773,41	-2.545.773,41
404010312 - Altre prestazioni sanitarie e sociosanitarie a rilevanza sanitaria Extraregione	0,00	3.350,00	-3.350,00
404020101 - Prestazioni di ricovero da privati Extraregione in compensazione (mobilit... attiva)	108,00	108,00	0,00
404030000 - Ricavi per prestazioni sanitarie e sociosanitarie a rilevanza sanitaria			-1.234.419,59
404030100 - Prestazioni sanitarie e sociosanitarie a rilevanza sanitaria erogate a privati			-1.234.419,59
404030101 - Proventi per rilascio cartelle cliniche, radiografie e certificati	31.845,18	91.049,12	-59.203,94

CONTO ECONOMICO - RICAVI

CONTO	DARE	AVERE	SALDO
404030104 - Proventi per sanzioni sanit... pubblica veterinaria	15,50	15,50	0,00
404030106 - Proventi sperimentazioni farmaci e cliniche	133.176,23	711.474,87	-578.298,64
404030113 - Altri ricavi per prestazioni sanitarie erogate a soggetti privati	92,64	597.009,65	-596.917,01
404040000 - Ricavi per prestazioni sanitarie erogate in regime di intramoenia			-9.248.010,68
404040100 - Prestazioni sanitarie intramoenia - Area ospedaliera			-2.783.192,47
404040101 - Ricavi per prestazioni sanitarie intramoenia - Area ospedaliera	303.757,95	3.086.950,42	-2.783.192,47
404040200 - Prestazioni sanitarie intramoenia - Area specialistica			-6.327.477,21
404040201 - Ricavi per prestazioni sanitarie intramoenia - Area specialistica	567,00	6.328.044,21	-6.327.477,21
404040400 - Prestazioni sanitarie intramoenia - Consulenze (ex art. 55 c. 1 lett. c), d) ed			-1.400,00
404040401 - Ricavi per prestazioni sanitarie intramoenia - Consulenze (ex art. 55 c. 1 lett. c), d)	0,00	1.400,00	-1.400,00
404040500 - Prestazioni sanitarie intramoenia - Consulenze (ex art. 55 c. 1 lett. c), d) ed			-135.941,00
404040501 - Ricavi per prestazioni sanitarie intramoenia - Consulenze (ex art. 55 c. 1 lett. c), d)	0,00	135.941,00	-135.941,00
405000000 - Concorsi, recuperi e rimborsi			-724.959,68
405010000 - Rimborsi assicurativi			-77.049,83
405010100 - Rimborsi assicurativi			-77.049,83
405010101 - Rimborsi assicurativi	0,00	77.049,83	-77.049,83
405020000 - Concorsi, recuperi e rimborsi da Regione			-121.164,74
405020200 - Altri concorsi, recuperi e rimborsi da parte della Regione			-121.164,74
405020201 - Altri concorsi, recuperi e rimborsi da parte della Regione	0,00	121.164,74	-121.164,74
405030000 - Concorsi, recuperi e rimborsi da Aziende sanitarie pubbliche della Regione			-1.345,53
405030300 - Altri concorsi, recuperi e rimborsi da parte di Aziende sanitarie pubbliche			-1.345,53
405030301 - Altri concorsi, recuperi e rimborsi da parte di Aziende sanitarie pubbliche della	0,00	1.345,53	-1.345,53
405040000 - Concorsi, recuperi e rimborsi da altri soggetti pubblici			-291.846,53
405040300 - Altri concorsi, recuperi e rimborsi da parte di altri soggetti pubblici			-291.846,53
405040301 - Altri concorsi, recuperi e rimborsi da parte di altri soggetti pubblici	0,00	291.846,53	-291.846,53
405050000 - Concorsi, recuperi e rimborsi da privati			-233.553,05
405050200 - Altri concorsi, recuperi e rimborsi da privati			-233.553,05
405050201 - Altri concorsi, recuperi e rimborsi da privati	39.523,97	273.077,02	-233.553,05
406000000 - Compartecipazione alla spesa per prestazioni sanitarie (Ticket)			-4.040.390,65
406010000 - Compartecipazione alla spesa per prestazioni sanitarie - Ticket sulle			-4.040.390,65

CONTO ECONOMICO - RICAVI

CONTO	DARE	AVERE	SALDO
406010100 - Compartecipazione alla spesa per prestazioni sanitarie - Ticket sulle			-4.040.390,65
<i>406010101 - Compartecipazione alla spesa per prestazioni sanitarie - Ticket sulle prestazioni per</i>	0,00	4.040.390,65	-4.040.390,65
407000000 - Quota contributi c/capitale imputata all'esercizio			-11.341.815,17
407010000 - Quota imputata all'esercizio dei finanziamenti per investimenti dallo Stato			-10.295.300,21
407010100 - Quota imputata all'esercizio dei finanziamenti per investimenti dallo Stato			-10.295.300,21
<i>407010101 - Quota imputata all'esercizio dei finanziamenti per investimenti dallo Stato</i>	0,00	10.295.300,21	-10.295.300,21
407020000 - Quota imputata all'esercizio dei finanziamenti per investimenti da Regione			-657.146,82
407020100 - Quota imputata all'esercizio dei finanziamenti per investimenti da Regione			-657.146,82
<i>407020101 - Quota imputata all'esercizio dei finanziamenti per investimenti da Regione</i>	0,00	657.146,82	-657.146,82
407040000 - Quota imputata all'esercizio dei contributi in c/esercizio FSR destinati ad			-389.368,14
407040100 - Quota imputata all'esercizio dei contributi in c/esercizio FSR destinati ad			-389.368,14
<i>407040101 - Quota imputata all'esercizio dei contributi in c/esercizio FSR destinati ad investimenti</i>	0,00	389.368,14	-389.368,14
409000000 - Altri ricavi e proventi			-939.482,72
409010000 - Ricavi per prestazioni non sanitarie			-525.539,35
409010100 - Ricavi per prestazioni non sanitarie			-525.539,35
<i>409010101 - Ricavi per consulenze in applicazione della normativa in materia di sicurezza nei</i>	700,00	700,00	0,00
<i>409010102 - Ricavi per consulenze, certificazioni e attestazioni non sanitarie</i>	3.770,00	7.930,00	-4.160,00
<i>409010103 - Ricavi per maggior confort alberghiero</i>	1.050,00	333.170,45	-332.120,45
<i>409010104 - Ricavi per pareri comitato etico su proposte di sperimentazioni cliniche e</i>	1.000,00	190.258,90	-189.258,90
409020000 - Fitti attivi ed altri proventi da attivit... immobiliari			-225.654,95
409020100 - Fitti attivi ed altri proventi da attivit... immobiliari			-225.654,95
<i>409020101 - Affitti attivi per immobili ad uso commerciale</i>	0,00	225.654,95	-225.654,95
409030000 - Altri proventi diversi			-188.288,42
409030100 - Altri proventi diversi			-188.288,42
<i>409030105 - Proventi per corsi di formazione</i>	0,00	13.240,00	-13.240,00
<i>409030108 - Proventi per concessione spazi interni</i>	0,00	19.727,00	-19.727,00
<i>409030109 - Altri proventi non sanitari</i>	119,66	155.441,08	-155.321,42
601000000 - Interessi attivi			-0,12
601010000 - Interessi attivi su c/tesoreria unica			-0,12
601010100 - Interessi attivi su c/tesoreria unica			-0,12

CONTO ECONOMICO - RICAVI

CONTO	DARE	AVERE	SALDO
601010101 - <i>Interessi attivi su c/tesoreria unica</i>	0,00	0,12	-0,12
801000000 - Proventi straordinari			-1.078.981,08
801020000 - Altri proventi straordinari			-1.078.981,08
801020100 - Proventi da donazioni e liberalit... diverse			-69.199,00
801020101 - <i>Proventi da donazioni e liberalit... diverse</i>	0,00	69.199,00	-69.199,00
801020200 - Sopravvenienze attive			-1.009.597,08
801020201 - <i>Sopravvenienze attive v/Aziende sanitarie pubbliche della Regione</i>	0,00	1.433,21	-1.433,21
801020207 - <i>Sopravvenienze attive v/terzi relative all'acquisto di beni e servizi</i>	0,00	775.513,46	-775.513,46
801020208 - <i>Altre sopravvenienze attive v/terzi</i>	111.869,46	344.519,87	-232.650,41
801020300 - Insussistenze attive			-185,00
801020308 - <i>Altre insussistenze attive v/terzi</i>	0,00	185,00	-185,00

CONTO ECONOMICO - COSTI

CONTO	DARE	AVERE	SALDO
500000000 - COSTI DELLA PRODUZIONE			191.543.592,90
501000000 - Acquisti di beni			63.532.536,91
501010000 - Acquisti di beni sanitari			63.297.046,33
501010100 - Prodotti farmaceutici ed emoderivati			44.931.239,21
<i>501010101 - Medicinali - con AIC</i>	43.750.321,09	2.089.572,70	41.660.748,39
<i>501010103 - Radiofarmaci - con AIC</i>	1.802.559,78	56.401,93	1.746.157,85
<i>501010104 - Stupefacenti - con AIC</i>	15.874,43	6,33	15.868,10
<i>501010105 - Soluzioni fisiologiche - con AIC</i>	165.951,21	2.133,62	163.817,59
<i>501010106 - Ossigeno - con AIC</i>	118.180,37	23.507,15	94.673,22
<i>501010107 - Altri gas medicali - con AIC</i>	31.640,25	1.949,70	29.690,55
<i>501010108 - Alimenti per nutrizione artificiale - con AIC</i>	110.582,27	184,47	110.397,80
<i>501010110 - Altri emoderivati - con AIC</i>	448.363,61	11.566,82	436.796,79
<i>501010112 - Mezzi di contrasto per radiologia con AIC</i>	491.256,00	9.588,46	481.667,54
<i>501010119 - Azoto liquido - senza AIC</i>	159.743,69	17.250,67	142.493,02
<i>501010192 - Farmaci (SAR) Contr. Ricerca da Privato</i>	1.494,50	0,00	1.494,50
<i>501010195 - Altri gas medicali con aic(ric. Corrente)</i>	47.470,26	36,40	47.433,86
501010200 - Sangue ed emocomponenti			111.611,00
<i>501010201 - da pubblico (Aziende sanitarie pubbliche della Regione) - Sangue - Mobilit...</i>	111.611,00	0,00	111.611,00
501010300 - Dispositivi medici			17.864.726,17
<i>501010302 - Carta per apparecchi elettromedicali</i>	22.238,30	0,00	22.238,30
<i>501010303 - Radioisotopi e annessi</i>	875,30	818,23	57,07
<i>501010304 - Materiali di consumo non specifici per strumentazione diagnostica - altri</i>	256.066,00	427,07	255.638,93
<i>501010306 - Materiale per sterilizzazione</i>	17.375,24	259,25	17.115,99
<i>501010307 - Disinfettanti ad uso umano e antisettici</i>	32.059,52	9.299,71	22.759,81
<i>501010308 - Strumentario chirurgico non costituito da immobilizzazioni</i>	18.127,19	0,00	18.127,19
<i>501010309 - Protesi</i>	2.423.569,02	558.029,92	1.865.539,10
<i>501010311 - Dispositivi medici monouso</i>	10.531.762,82	704.997,85	9.826.764,97
<i>501010317 - Reagenti</i>	6.272.990,80	2.691.656,75	3.581.334,05
<i>501010319 - Radioisotopi e annessi, in vitro</i>	8.042,32	2.314,26	5.728,06

CONTO ECONOMICO - COSTI

CONTO	DARE	AVERE	SALDO
501010393 - Materiali diagnostici (cont.ricerca da privati)	1.049.535,03	5.804,44	1.043.730,59
501010394 - Materiali diagnostici (ricerca finalizzata)	373.129,52	14.105,97	359.023,55
501010395 - Materiali diagnostici (ricerca corrente)	878.438,71	31.770,15	846.668,56
501010500 - Materiali per la profilassi (vaccini)			20.836,16
501010503 - Altri vaccini	20.982,72	146,56	20.836,16
501010700 - Materiali e prodotti per uso veterinario			92.947,20
501010702 - Disinfettanti ad uso veterinario	418,46	0,00	418,46
501010705 - Materiali diagnostici ad uso veterinario	97.319,81	4.791,07	92.528,74
501010706 - Mangimi ad uso zootecnico	45,00	45,00	0,00
501010800 - Altri beni e prodotti sanitari			275.686,59
501010801 - Vetrie e materiale plastico per laboratorio	297.074,05	151.492,58	145.581,47
501010804 - Altri beni e prodotti sanitari	147,53	0,00	147,53
501010893 - Vetrie e materiale plastico per laboratorio contr. ric.da priv	78.104,83	2.494,90	75.609,93
501010894 - Vetrie e materiale plastico per laboratorio ric. finalizzata	15.197,88	0,00	15.197,88
501010895 - Vetrie e materiale plastico per laboratorio (ric.corrente)	29.560,48	514,74	29.045,74
501010896 - Altri beni e prodotti sanitari (contrib. Ricerca da privati)	10.104,04	0,00	10.104,04
501020000 - Acquisti di beni non sanitari			235.490,58
501020100 - Acquisti di beni non sanitari			235.490,58
501020101 - Prodotti alimentari	39,97	0,00	39,97
501020102 - Materiali di guardaroba, di pulizia e di convivenza in genere	11.936,99	588,04	11.348,95
501020103 - Combustibili, carburanti e lubrificanti	4.735,18	0,00	4.735,18
501020104 - Supporti informatici	97.513,38	8.793,46	88.719,92
501020105 - Cancelleria e stampati	113.966,97	3.203,84	110.763,13
501020107 - Altri beni e prodotti non sanitari	17.659,48	0,00	17.659,48
501020193 - Cancelleria e stampati contr. Ric. Da privato	123,95	0,00	123,95
501020194 - Cancelleria E Stampati Ricerca Finalizzata	2.100,00	0,00	2.100,00
502000000 - Acquisti di servizi			40.893.889,37
502010000 - Acquisti servizi sanitari			19.242.990,58
502011100 - Acquisto prestazioni di trasporto sanitario			163.069,24
502011104 - Servizi di trasporto sanitario da privato	163.069,24	0,00	163.069,24

CONTO ECONOMICO - COSTI

CONTO	DARE	AVERE	SALDO
502011300 - Compartecipazione al personale per attivit... libero-professionale			6.971.606,48
502011301 - Compartecipazione al personale per attivit... libero professionale intramoenia - Area	1.996.697,30	0,00	1.996.697,30
502011302 - Fondo perequativo per attivit... libero professionale intramoenia - Area ospedaliera	98.122,11	0,00	98.122,11
502011303 - Convenzioni per attivit... libero professionale intramoenia - Area ospedaliera	3.033,21	0,00	3.033,21
502011304 - Compartecipazione al personale per attivit... libero professionale intramoenia - Area	5.375.293,32	756.234,96	4.619.058,36
502011305 - Fondo perequativo per attivit... libero professionale intramoenia - Area specialistica	214.299,20	0,00	214.299,20
502011310 - Compartecipazione al personale per attivit... libero professionale intramoenia -	40.396,30	0,00	40.396,30
502011400 - Rimborsi, assegni e contributi sanitari			778.084,81
502011401 - Contributi ad associazioni di volontariato	1.946,00	0,00	1.946,00
502011414 - Altri rimborsi, assegni e contributi	489.831,00	0,00	489.831,00
502011415 - Rimborsi, assegni e contributi v/Aziende sanitarie pubbliche della Regione	6.471,27	6,20	6.465,07
502011496 - Altri rimborsi,assegni e contributi (contr.ric. Da privati)	89.250,74	0,00	89.250,74
502011497 - Rimborsi,assegni e contributi (ric. Finalizzata)	58.441,36	0,00	58.441,36
502011498 - Altri rimborsi, assegni e contributi (ricerca corrente)	132.150,64	0,00	132.150,64
502011500 - Consulenze, Collaborazioni, Interinale e altre prestazioni di lavoro sanitarie e			6.615.648,76
502011501 - Consulenze sanitarie e sociosanitarie da Aziende sanitarie pubbliche della Regione	8.770,69	0,00	8.770,69
502011504 - Altre consulenze sanitarie e sociosanitarie da privato	15.006,96	0,00	15.006,96
502011505 - Collaborazioni coordinate e continuative sanitarie e sociosanitarie da privato	1.952.643,44	377.464,66	1.575.178,78
502011510 - Collaborazioni relative all'utilizzo di commissioni	432,23	0,00	432,23
502011511 - Altre collaborazioni e prestazioni di lavoro - area sanitaria	1.050,00	0,00	1.050,00
502011512 - Rimborso oneri stipendiali personale sanitario in comando da Aziende sanitarie pubbliche	110.482,52	0,00	110.482,52
502011593 - Altre collaborazioni e prestazioni di lavoro - area sanitaria (r	292.350,12	352,41	291.997,71
502011594 - Altre collaborazioni e prestazioni di lavoro - area sanitaria (r	29.027,84	0,00	29.027,84
502011595 - Altre collaborazioni e prestazioni di lavoro - area sanitaria (r	108.497,64	0,00	108.497,64
502011596 - Collab.coord.contin.sanit.e socios.da privato (contr.ric.da priv	1.854.970,88	0,00	1.854.970,88
502011597 - Collab.coord.contin.sanit.e socios.da privato (ric.finalizzata)	597.338,66	0,00	597.338,66
502011598 - Collab.coord.contin.sanit.e socios.da privato (ric.corrente)	2.022.894,85	0,00	2.022.894,85
502011600 - Altri servizi sanitari e sociosanitari a rilevanza sanitaria			4.714.581,29
502011601 - Altri servizi sanitari e sociosanitari a rilevanza sanitaria da pubblico - Aziende sanitarie	441.511,06	0,13	441.510,93
502011602 - Altri servizi sanitari e sociosanitari a rilevanza sanitaria da pubblico - Altri soggetti	18.912,46	0,00	18.912,46

CONTO ECONOMICO - COSTI

CONTO	DARE	AVERE	SALDO
502011603 - Altri servizi sanitari e sociosanitari a rilevanza sanitaria da pubblico (Extraregione)	1.469,64	0,00	1.469,64
502011604 - Altri servizi sanitari e sociosanitari a rilevanza sanitaria da privato	4.260.940,13	8.251,87	4.252.688,26
502020000 - Acquisti di servizi non sanitari			21.650.898,79
502020100 - Servizi non sanitari			20.118.089,10
502020101 - Lavanderia	463.779,49	53.133,87	410.645,62
502020102 - Pulizia	2.479.594,41	8.385,34	2.471.209,07
502020103 - Mensa - Degenti	817.434,13	0,00	817.434,13
502020104 - Mensa - Dipendenti	175.939,90	40,93	175.898,97
502020105 - Riscaldamento	2.499.767,13	0,00	2.499.767,13
502020106 - Servizi di assistenza informatica	1.762.738,31	49.136,72	1.713.601,59
502020107 - Servizi trasporti (non sanitari)	125.752,08	0,00	125.752,08
502020108 - Smaltimento rifiuti sanitari assimilati e assimilabili agli urbani	880.483,47	0,00	880.483,47
502020109 - Smaltimento rifiuti sanitari speciali	889.865,04	394,20	889.470,84
502020110 - Utenze telefoniche	225.683,89	2.524,18	223.159,71
502020111 - Utenze elettricit...	3.732.724,02	97.966,54	3.634.757,48
502020112 - Altre utenze	466.109,14	2.185,57	463.923,57
502020113 - Premi di assicurazione - R.C. Professionale	18.337,04	0,00	18.337,04
502020114 - Premi di assicurazione - Altri premi assicurativi	2.985.976,16	1.389.412,42	1.576.563,74
502020117 - Servizio di vigilanza e sicurezza	1.150.722,24	231.253,27	919.468,97
502020118 - Servizi di trasporto, manutenzione e gestione degli impianti centralizzati dell'ossigeno	19.998,56	0,00	19.998,56
502020119 - Altri servizi non sanitari da privato	2.849.344,51	238.621,94	2.610.722,57
502020196 - Altri servizi non sanitari da privato (contr. ric. da privato)	133.746,57	32.096,40	101.650,17
502020197 - Altri servizi non sanitari da privato (ricerca finalizzata)	42.232,52	0,00	42.232,52
502020198 - Altri servizi non sanitari da privato (ricerca corrente)	526.927,34	3.915,47	523.011,87
502020200 - Consulenze, Collaborazioni, Interinale e altre prestazioni di lavoro non			1.466.447,88
502020201 - Consulenze non sanitarie da Aziende sanitarie pubbliche della Regione	4.666,83	0,00	4.666,83
502020203 - Consulenze non sanitarie da privato	23.463,77	0,00	23.463,77
502020204 - Collaborazioni coordinate e continuative non sanitarie da privato	123.225,12	0,00	123.225,12
502020210 - Altre collaborazioni e prestazioni di lavoro - area non sanitaria	29.700,00	0,00	29.700,00
502020293 - Altre Collaborazioni e Prest. di Lavoro - Area non Sanitaria (contr. da ric. priv.)	20.500,00	0,00	20.500,00

CONTO ECONOMICO - COSTI

CONTO	DARE	AVERE	SALDO
502020294 - Altre Collaborazioni e Prest. di Lavoro - Area non Sanitaria (ric. finalizzata)	4.982,18	0,00	4.982,18
502020295 - Altre Collaborazioni e Prest. di Lavoro - Area non Sanitaria (ric. corrente)	4.500,00	0,00	4.500,00
502020296 - Collab.coord.contin. non sanit.e socios.da privato	389.446,84	0,00	389.446,84
502020297 - Collab.coord.contin. non sanit.e socios.ric. finalizzata	2.000,00	0,00	2.000,00
502020298 - Collab.coord.contin. non sanit.e socios.ric. corr.	863.963,14	0,00	863.963,14
502020300 - Formazione (esternalizzata e non)			66.361,81
502020301 - Formazione (esternalizzata e non) da pubblico	22.436,85	0,00	22.436,85
502020302 - Formazione (esternalizzata e non) da privato	71.290,12	28.345,16	42.944,96
502020396 - Formazione esternalizzata e non (contr.ric.da privati)	980,00	0,00	980,00
503000000 - Manutenzione e riparazione (ordinaria esternalizzata)			8.184.950,54
503010000 - Manutenzione e riparazione ai fabbricati e loro pertinenze			497.286,53
503010100 - Manutenzione e riparazione ai fabbricati e loro pertinenze			497.286,53
503010101 - Manutenzione e riparazione ai fabbricati e loro pertinenze	506.490,70	9.204,17	497.286,53
503020000 - Manutenzione e riparazione agli impianti e macchinari			2.877.757,03
503020100 - Manutenzione e riparazione agli impianti e macchinari			2.877.757,03
503020101 - Manutenzione e riparazione agli impianti e macchinari	2.878.487,63	730,60	2.877.757,03
503030000 - Manutenzione e riparazione alle attrezzature sanitarie e scientifiche			4.704.891,00
503030100 - Manutenzione e riparazione alle attrezzature sanitarie e scientifiche			4.704.891,00
503030101 - Manutenzione e riparazione alle attrezzature sanitarie e scientifiche	4.868.341,75	163.450,75	4.704.891,00
503050000 - Manutenzione e riparazione agli automezzi			2.209,90
503050100 - Manutenzione e riparazione agli automezzi			2.209,90
503050101 - Manutenzione e riparazione agli automezzi	2.209,90	0,00	2.209,90
503060000 - Altre manutenzioni e riparazioni			102.806,08
503060100 - Altre manutenzioni e riparazioni			102.806,08
503060101 - Altre manutenzioni e riparazioni	102.806,08	0,00	102.806,08
504000000 - Godimento di beni di terzi			780.865,71
504020000 - Canoni di noleggio			780.865,71
504020100 - Canoni di noleggio - area sanitaria			685.158,75
504020101 - Canoni di noleggio - area sanitaria	680.069,36	0,01	680.069,35
504020196 - Canoni di noleggio area sanitaria (contr. Ric. Da privati)	439,20	0,00	439,20

CONTO ECONOMICO - COSTI

CONTO	DARE	AVERE	SALDO
504020198 - <i>Canoni di noleggio area sanitaria (ricerca corrente)</i>	4.650,20	0,00	4.650,20
504020200 - Canoni di noleggio - area non sanitaria			95.706,96
504020201 - <i>Canoni di noleggio - area non sanitaria</i>	75.870,86	0,00	75.870,86
504020297 - <i>Canoni Di Noleggio Area Non Sanitaria (Ricerca Finalizzata)</i>	17.942,66	0,00	17.942,66
504020298 - <i>Canoni di noleggio area non sanitaria (ricerca corrente)</i>	1.893,44	0,00	1.893,44
505000000 - Personale del ruolo sanitario			46.910.265,92
505010000 - Costo del personale dirigente ruolo sanitario			28.706.501,11
505010100 - Costo del personale dirigente medico			24.370.895,83
505010101 - <i>Costo del personale dirigente medico - tempo indeterminato - Competenze fisse</i>	18.034.131,96	98.540,26	17.935.591,70
505010102 - <i>Costo del personale dirigente medico - tempo indeterminato - Indennit... variabili</i>	621.238,19	36.919,48	584.318,71
505010103 - <i>Costo del personale dirigente medico - tempo indeterminato - Premi e Incentivazioni</i>	341.072,68	351,17	340.721,51
505010104 - <i>Costo del personale dirigente medico - tempo indeterminato - Oneri Sociali</i>	5.147.911,54	118.124,41	5.029.787,13
505010106 - <i>Costo del personale dirigente medico - tempo indeterminato - Altri costi del personale</i>	72.184,14	72.184,14	0,00
505010107 - <i>Costo del personale dirigente medico - tempo determinato - Competenze fisse</i>	392.890,31	51.798,82	341.091,49
505010108 - <i>Costo del personale dirigente medico - tempo determinato - Indennit... variabili</i>	34.390,37	2.340,59	32.049,78
505010110 - <i>Costo del personale dirigente medico - tempo determinato - Oneri Sociali</i>	107.340,84	5,33	107.335,51
505010112 - <i>Costo del personale dirigente medico - tempo determinato - Altri costi del personale</i>	619,56	619,56	0,00
505010200 - Costo del personale dirigente non medico			4.335.605,28
505010201 - <i>Costo del personale dirigente non medico - tempo indeterminato - Competenze fisse</i>	3.360.440,59	43.895,00	3.316.445,59
505010202 - <i>Costo del personale dirigente non medico - tempo indeterminato - Indennit... variabili</i>	290.114,96	264.935,96	25.179,00
505010203 - <i>Costo del personale dirigente non medico - tempo indeterminato - Premi e Incentivazioni</i>	64.145,00	0,00	64.145,00
505010204 - <i>Costo del personale dirigente non medico - tempo indeterminato - Oneri Sociali</i>	948.184,16	20.092,90	928.091,26
505010206 - <i>Costo del personale dirigente non medico - tempo indeterminato - Altri costi del</i>	36.095,86	36.095,86	0,00
505010210 - <i>Costo del personale dirigente non medico - tempo determinato - Oneri Sociali</i>	1.744,43	0,00	1.744,43
505020000 - Costo del personale comparto ruolo sanitario			18.203.764,81
505020100 - Costo del personale comparto ruolo sanitario - tempo indeterminato			17.820.699,62
505020101 - <i>Costo del personale comparto ruolo sanitario - tempo indeterminato - Competenze fisse</i>	11.841.784,17	76.056,74	11.765.727,43
505020102 - <i>Costo del personale comparto ruolo sanitario - tempo indeterminato - Compensi per</i>	792.938,17	1.222,41	791.715,76
505020103 - <i>Costo del personale comparto ruolo sanitario - tempo indeterminato - Indennit... variabili</i>	626.394,99	8.583,86	617.811,13
505020104 - <i>Costo del personale comparto ruolo sanitario - tempo indeterminato - Premi e</i>	781.269,91	196.355,36	584.914,55

CONTO ECONOMICO - COSTI

CONTO	DARE	AVERE	SALDO
505020105 - Costo del personale comparto ruolo sanitario - tempo indeterminato - Oneri Sociali	4.076,174,27	65.763,52	4.010.410,75
505020107 - Costo del personale comparto ruolo sanitario - tempo indeterminato - Altri costi del	58.308,34	8.188,34	50.120,00
505020200 - Costo del personale comparto ruolo sanitario - tempo determinato			383.065,19
505020201 - Costo del personale comparto ruolo sanitario - tempo determinato - Competenze fisse	299.690,67	52.460,21	247.230,46
505020202 - Costo del personale comparto ruolo sanitario - tempo determinato - Compensi per lavoro	17.615,37	2.845,56	14.769,81
505020203 - Costo del personale comparto ruolo sanitario - tempo determinato - Indennit... variabili	8.935,45	2.881,40	6.054,05
505020204 - Costo del personale comparto ruolo sanitario - tempo determinato - Premi e	16.162,62	3.947,28	12.215,34
505020205 - Costo del personale comparto ruolo sanitario - tempo determinato - Oneri Sociali	106.710,35	3.914,82	102.795,53
505020207 - Costo del personale comparto ruolo sanitario - tempo determinato - Altri costi del	663,60	663,60	0,00
506000000 - Personale del ruolo professionale			376.674,75
506010000 - Costo del personale dirigente ruolo professionale			293.769,00
506010100 - Costo del personale dirigente ruolo professionale - tempo indeterminato			230.274,71
506010101 - Costo del personale dirigente ruolo professionale - tempo indeterminato - Competenze	198.169,35	35.708,95	162.460,40
506010102 - Costo del personale dirigente ruolo professionale - tempo indeterminato - Indennit...	4.136,81	4.136,81	0,00
506010103 - Costo del personale dirigente ruolo professionale - tempo indeterminato - Premi e	12.909,54	0,00	12.909,54
506010104 - Costo del personale dirigente ruolo professionale - tempo indeterminato - Oneri Sociali	56.553,40	1.648,63	54.904,77
506010200 - Costo del personale dirigente ruolo professionale - tempo determinato			63.494,29
506010201 - Costo del personale dirigente ruolo professionale - tempo determinato - Competenze	46.988,24	0,00	46.988,24
506010203 - Costo del personale dirigente ruolo professionale - tempo determinato - Premi e	3.733,81	0,00	3.733,81
506010204 - Costo del personale dirigente ruolo professionale - tempo determinato - Oneri Sociali	13.415,48	643,24	12.772,24
506010206 - Costo del personale dirigente ruolo professionale - tempo determinato - Altri costi del	244,00	244,00	0,00
506020000 - Costo del personale comparto ruolo professionale			82.905,75
506020100 - Costo del personale comparto ruolo professionale - tempo indeterminato			82.905,75
506020101 - Costo del personale comparto ruolo professionale - tempo indeterminato - Competenze	72.561,31	0,00	72.561,31
506020105 - Costo del personale comparto ruolo professionale - tempo indeterminato - Oneri Sociali	10.344,44	0,00	10.344,44
507000000 - Personale del ruolo tecnico			3.151.457,35
507010000 - Costo del personale dirigente ruolo tecnico			330.881,55
507010100 - Costo del personale dirigente ruolo tecnico - tempo indeterminato			330.881,55
507010101 - Costo del personale dirigente ruolo tecnico - tempo indeterminato - Competenze fisse	219.143,30	1.216,97	217.926,33
507010103 - Costo del personale dirigente ruolo tecnico - tempo indeterminato - Premi e	17.307,58	0,00	17.307,58

CONTO ECONOMICO - COSTI

CONTO	DARE	AVERE	SALDO
507010104 - Costo del personale dirigente ruolo tecnico - tempo indeterminato - Oneri Sociali	95.680,19	32,55	95.647,64
507010106 - Costo del personale dirigente ruolo tecnico - tempo indeterminato - Altri costi del	1.413,51	1.413,51	0,00
507020000 - Costo del personale comparto ruolo tecnico			2.820.575,80
507020100 - Costo del personale comparto ruolo tecnico - tempo indeterminato			2.820.575,80
507020101 - Costo del personale comparto ruolo tecnico - tempo indeterminato - Competenze fisse	1.910.445,74	25.105,51	1.885.340,23
507020102 - Costo del personale comparto ruolo tecnico - tempo indeterminato - Compensi per lavoro	174.333,01	216,94	174.116,07
507020103 - Costo del personale comparto ruolo tecnico - tempo indeterminato - Indennit... variabili	106.302,37	5.185,08	101.117,29
507020104 - Costo del personale comparto ruolo tecnico - tempo indeterminato - Premi e	125.392,51	32.240,29	93.152,22
507020105 - Costo del personale comparto ruolo tecnico - tempo indeterminato - Oneri Sociali	590.218,33	23.388,34	566.849,99
507020107 - Costo del personale comparto ruolo tecnico - tempo indeterminato - Altri costi del	15.693,26	15.693,26	0,00
507020201 - Costo del personale comparto ruolo tecnico - tempo determinato - Competenze fisse	17.880,97	17.880,97	0,00
507020202 - Costo del personale comparto ruolo tecnico - tempo determinato - Compensi per lavoro	2.139,73	2.139,73	0,00
507020203 - Costo del personale comparto ruolo tecnico - tempo determinato - Indennit... variabili	4.213,45	4.213,45	0,00
507020204 - Costo del personale comparto ruolo tecnico - tempo determinato - Premi e Incentivazioni	1.852,83	1.852,83	0,00
507020205 - Costo del personale comparto ruolo tecnico - tempo determinato - Oneri Sociali	6.369,30	6.369,30	0,00
508000000 - Personale del ruolo amministrativo			5.590.996,38
508010000 - Costo del personale dirigente ruolo amministrativo			466.728,51
508010100 - Costo del personale dirigente ruolo amministrativo - tempo indeterminato			395.664,41
508010101 - Costo del personale dirigente ruolo amministrativo - tempo indeterminato - Competenze	311.811,79	26.930,77	284.881,02
508010103 - Costo del personale dirigente ruolo amministrativo - tempo indeterminato - Premi e	22.637,42	0,00	22.637,42
508010104 - Costo del personale dirigente ruolo amministrativo - tempo indeterminato - Oneri Sociali	91.819,06	3.473,09	88.145,97
508010200 - Costo del personale dirigente ruolo amministrativo - tempo determinato			71.064,10
508010201 - Costo del personale dirigente ruolo amministrativo - tempo determinato - Competenze	53.724,45	1.150,81	52.573,64
508010203 - Costo del personale dirigente ruolo amministrativo - tempo determinato - Premi e	4.177,64	0,00	4.177,64
508010204 - Costo del personale dirigente ruolo amministrativo - tempo determinato - Oneri Sociali	14.312,87	0,05	14.312,82
508020000 - Costo del personale comparto ruolo amministrativo			5.124.267,87
508020100 - Costo del personale comparto ruolo amministrativo - tempo indeterminato			5.092.329,16
508020101 - Costo del personale comparto ruolo amministrativo - tempo indeterminato - Competenze	3.743.485,66	95.378,35	3.648.107,31
508020102 - Costo del personale comparto ruolo amministrativo - tempo indeterminato - Compensi	182.057,31	336,54	181.720,77
508020103 - Costo del personale comparto ruolo amministrativo - tempo indeterminato - Indennit...	74.420,42	65.378,85	9.041,57

CONTO ECONOMICO - COSTI

CONTO	DARE	AVERE	SALDO
508020104 - Costo del personale comparto ruolo amministrativo - tempo indeterminato - Premi e	185.157,69	4.909,42	180.248,27
508020105 - Costo del personale comparto ruolo amministrativo - tempo indeterminato - Oneri Sociali	1.105.436,53	32.225,29	1.073.211,24
508020107 - Costo del personale comparto ruolo amministrativo - tempo indeterminato - Altri costi del	4.461,08	4.461,08	0,00
508020200 - Costo del personale comparto ruolo amministrativo - tempo determinato			31.938,71
508020201 - Costo del personale comparto ruolo amministrativo - tempo determinato - Competenze	153.406,43	131.130,46	22.275,97
508020202 - Costo del personale comparto ruolo amministrativo - tempo determinato - Compensi per	12.189,59	10.424,59	1.765,00
508020203 - Costo del personale comparto ruolo amministrativo - tempo determinato - Indennit...	27.406,60	27.406,60	0,00
508020204 - Costo del personale comparto ruolo amministrativo - tempo determinato - Premi e	9.039,45	7.938,82	1.100,63
508020205 - Costo del personale comparto ruolo amministrativo - tempo determinato - Oneri Sociali	61.312,34	54.515,23	6.797,11
509000000 - Oneri diversi di gestione			1.631.567,98
509010000 - Imposte e tasse (escluso IRAP e IRES)			199.869,61
509010100 - Imposte e tasse (escluso IRAP e IRES)			199.869,61
509010101 - Imposte e tasse (escluso IRAP e IRES)	199.923,26	53,65	199.869,61
509030000 - Altri oneri diversi di gestione			1.431.698,37
509030100 - Indennit..., rimborso spese e oneri sociali per gli Organi Direttivi e Collegio			477.670,31
509030101 - Indennit..., rimborso spese e oneri sociali per gli Organi Direttivi e Collegio Sindacale	652.286,54	174.616,23	477.670,31
509030200 - Altri oneri diversi di gestione			954.028,06
509030203 - Altri oneri diversi di gestione	1.028.982,15	75.917,89	953.064,26
509030298 - Altri oneri diversi di gestione (ricerca corrente)	963,80	0,00	963,80
510000000 - Ammortamenti delle immobilizzazioni immateriali			502.865,56
510010000 - Ammortamenti delle immobilizzazioni immateriali			502.865,56
510010100 - Ammortamenti delle immobilizzazioni immateriali			502.865,56
510010101 - Ammortamenti dei costi di impianto e di ampliamento	6.780,89	0,00	6.780,89
510010103 - Ammortamenti dei diritti di brevetto e di utilizzazione delle opere dell'ingegno - derivanti	14.093,28	0,00	14.093,28
510010105 - Ammortamenti concessioni, licenze, marchi e diritti simili	481.991,39	0,00	481.991,39
511000000 - Ammortamenti delle immobilizzazioni materiali			3.412.935,06
511010000 - Ammortamenti delle immobilizzazioni materiali			3.412.935,06
511010100 - Ammortamenti delle immobilizzazioni materiali			3.412.935,06
511010101 - Ammortamenti impianti sanitari	3.889,09	0,00	3.889,09
511010102 - Ammortamenti impianti generici	39.707,41	0,00	39.707,41

CONTO ECONOMICO - COSTI

CONTO	DARE	AVERE	SALDO
511010105 - Ammortamenti di attrezzature sanitarie e scientifiche	3.098.380,50	0,00	3.098.380,50
511010106 - Ammortamenti di attrezzature generiche	33.271,81	0,00	33.271,81
511010107 - Ammortamenti di mobili e arredi	237.686,25	0,00	237.686,25
512000000 - Ammortamento dei fabbricati			7.016.257,13
512020000 - Ammortamenti fabbricati strumentali (indisponibili)			7.016.257,13
512020100 - Ammortamenti fabbricati strumentali (indisponibili)			7.016.257,13
512020101 - Ammortamenti fabbricati strumentali (indisponibili)	7.016.257,13	0,00	7.016.257,13
513000000 - Ammortamenti delle altre immobilizzazioni materiali			630.579,76
513010000 - Ammortamenti delle altre immobilizzazioni materiali			630.579,76
513010100 - Ammortamenti delle altre immobilizzazioni materiali			630.579,76
513010101 - Ammortamenti delle altre immobilizzazioni materiali	630.579,76	0,00	630.579,76
514000000 - Svalutazione delle immobilizzazioni e dei crediti			65.241,31
514020000 - Svalutazione dei crediti			65.241,31
514020100 - Svalutazione dei crediti			65.241,31
514020101 - Svalutazione dei crediti	65.241,31	0,00	65.241,31
515000000 - Variazione delle rimanenze			-942.597,58
515010000 - Variazione rimanenze sanitarie			-983.371,74
515010100 - Variazione rimanenze sanitarie			-983.371,74
515010101 - Var. Rim. Medicinali - con AIC	1.483.327,85	1.953.074,90	-469.747,05
515010104 - Var. Rim. Stupefacenti - con AIC	7.004,84	10.652,52	-3.647,68
515010105 - Var. Rim. Soluzioni fisiologiche - con AIC	28.548,64	30.658,30	-2.109,66
515010106 - Var. Rim. Ossigeno - con AIC	0,00	97.267,15	-97.267,15
515010107 - Var. Rim. Altri gas medicali - con AIC	0,00	21.527,80	-21.527,80
515010108 - Var. Rim. Alimenti per nutrizione artificiale - con AIC	9.548,43	14.163,68	-4.615,25
515010110 - Var. Rim. Altri emoderivati - con AIC	19.551,25	36.562,22	-17.010,97
515010112 - Var. Rim. Mezzi di contrasto per radiologia con AIC	790,63	685,52	105,11
515010119 - Var. Rim. Azoto liquido - senza AIC	8.320,47	145.237,80	-136.917,33
515010120 - Var. Rim. Prodotti galenici - senza AIC	9.445,82	0,00	9.445,82
515010125 - Var. Rim. Carta per apparecchi elettromedicali	17.880,25	10.473,88	7.406,37
515010127 - Var. Rim. Materiali di consumo non specifici per strumentazione diagnostica - altri	121.465,34	35.626,21	85.839,13

CONTO ECONOMICO - COSTI

CONTO	DARE	AVERE	SALDO
515010129 - Var. Rim. Materiale per sterilizzazione	8.795,32	9.182,41	-387,09
515010130 - Var. Rim. Disinfettanti ad uso umano e antisettici	2.947,02	9.032,96	-6.085,94
515010131 - Var. Rim. Strumentario chirurgico non costituito da immobilizzazioni	10.422,31	7.091,28	3.331,03
515010134 - Var. Rim. Dispositivi medici monouso	305.247,41	1.152.527,33	-847.279,92
515010140 - Var. Rim. Reagenti	486.988,50	3.890,68	483.097,82
515010141 - Var. Rim. Materiale per indagini istologiche	3.308,74	1.351,36	1.957,38
515010145 - Var. Rim. Prodotti dietetici	16.323,36	0,00	16.323,36
515010151 - Var. Rim. Disinfettanti ad uso veterinario	1.029,93	0,00	1.029,93
515010154 - Var. Rim. Materiali diagnostici ad uso veterinario	329,94	0,00	329,94
515010158 - Var. Rim. Vetriere e materiale plastico per laboratorio	26.843,87	12.360,44	14.483,43
515010161 - Var. Rim. Altri beni e prodotti sanitari	0,00	125,22	-125,22
515020000 - Variazione rimanenze non sanitarie			40.774,16
515020100 - Variazione rimanenze non sanitarie			40.774,16
515020102 - Materiali di guardaroba, di pulizia e di convivenza in genere	2.831,32	1.525,28	1.106,04
515020104 - Supporti informatici	69.821,59	41.941,12	27.880,47
515020105 - Cancelleria e stampanti	56.778,21	44.990,56	11.787,65
516000000 - Accantonamenti dell'esercizio			9.805.106,75
516010000 - Accantonamenti per rischi			5.158.047,47
516010100 - Accantonamenti per rischi			5.158.047,47
516010101 - Accantonamenti per cause civili ed oneri processuali	4.078.586,32	0,00	4.078.586,32
516010102 - Accantonamenti per contenzioso personale dipendente	150.606,58	0,00	150.606,58
516010104 - Accantonamenti per copertura diretta dei rischi (autoassicurazione)	928.854,57	0,00	928.854,57
516030000 - Accantonamenti per quote inutilizzate di contributi vincolati			4.133.397,74
516030400 - Accantonamenti per quote inutilizzate contributi da soggetti pubblici per			1.664.884,52
516030401 - Accantonamenti per quote inutilizzate contributi da soggetti pubblici per ricerca	1.664.884,52	0,00	1.664.884,52
516030500 - Accantonamenti per quote inutilizzate contributi vincolati da privati			2.468.513,22
516030501 - Accantonamenti per quote inutilizzate contributi vincolati da privati	2.468.513,22	0,00	2.468.513,22
516040000 - Altri accantonamenti			513.661,54
516040400 - Accantonamenti rinnovi contrattuali: dirigenza medica			89.597,00
516040401 - Accantonamenti rinnovi contrattuali: dirigenza medica	89.597,00	0,00	89.597,00

CONTO ECONOMICO - COSTI

CONTO	DARE	AVERE	SALDO
516040500 - Accantonamenti rinnovi contrattuali: dirigenza non medica			19.703,00
<i>516040501 - Accantonamenti rinnovi contrattuali: dirigenza non medica</i>	19.703,00	0,00	19.703,00
516040600 - Accantonamenti rinnovi contrattuali: comparto			95.098,00
<i>516040601 - Accantonamenti rinnovi contrattuali: comparto</i>	95.098,00	0,00	95.098,00
516040700 - Altri accantonamenti			309.263,54
<i>516040701 - Altri accantonamenti</i>	309.263,54	0,00	309.263,54
603000000 - Interessi passivi			333.263,44
603010000 - Interessi passivi su anticipazioni di cassa			8.661,49
603010100 - Interessi passivi su anticipazioni di cassa			8.661,49
<i>603010101 - Interessi passivi su anticipazioni ordinarie di cassa</i>	13.924,73	5.263,24	8.661,49
603030000 - Altri interessi passivi			324.601,95
603030100 - Altri interessi passivi			324.601,95
<i>603030101 - Altri interessi passivi</i>	368.675,29	44.073,34	324.601,95
802000000 - Oneri straordinari			496.293,04
802020000 - Altri oneri straordinari			484.498,50
802020300 - Sopravvenienze passive			484.498,50
<i>802020302 - Altre sopravvenienze passive v/Aziende sanitarie pubbliche della Regione</i>	1.671,98	0,00	1.671,98
<i>802020310 - Sopravvenienze passive v/terzi relative all'acquisto di beni e servizi</i>	455.700,72	175.684,91	280.015,81
<i>802020311 - Altre sopravvenienze passive v/terzi</i>	202.810,71	0,00	202.810,71
802020400 - Insussistenze passive			11.794,54
<i>802020408 - Altre insussistenze passive v/terzi</i>	11.794,54	0,00	11.794,54
900000000 - IMPOSTE E TASSE			5.384.211,56
901000000 - IRAP			4.842.723,56
901010000 - IRAP relativa a personale dipendente			3.649.996,24
901010100 - IRAP relativa a personale dipendente			3.649.996,24
<i>901010101 - IRAP relativa a personale dipendente</i>	3.863.459,52	13.463,28	3.649.996,24
901020000 - IRAP relativa a collaboratori e personale assimilato a lavoro dipendente			623.153,26
901020100 - IRAP relativa a collaboratori e personale assimilato a lavoro dipendente			623.153,26
<i>901020101 - IRAP relativa a collaboratori e personale assimilato a lavoro dipendente</i>	174.123,72	2.061,03	172.062,69
<i>901020196 - Irap collaborat. e pers. assimilato (contr. ric. da privati)</i>	183.323,91	0,00	183.323,91

CONTO ECONOMICO - COSTI

CONTO	DARE	AVERE	SALDO
901020197 - Irap collaborat. e pers. assimilato (ric. finalizzata)	45.582,54	0,00	45.582,54
901020198 - Irap collaborat. e pers. assimilato (ric. corrente)	222.184,12	0,00	222.184,12
901030000 - IRAP relativa ad attivit... di libera professione (intramoenia)			569.574,06
901030100 - IRAP relativa ad attivit... di libera professione (intramoenia)			569.574,06
901030101 - IRAP relativa ad attivit... di libera professione (intramoenia)	569.574,06	0,00	569.574,06
902000000 - IRES			541.488,00
902010000 - IRES su attivit... istituzionale			541.488,00
902010100 - IRES su attivit... istituzionale			541.488,00
902010101 - IRES su attivit... istituzionale	541.488,00	0,00	541.488,00

Totale Costi **197.757.360,94**

Totale Ricavi **155.017.855,93**

Perdita d'Esercizio **42.739.505,01**

SOTTOCONTO	PIANO DEI CONTI	DARE	AVERE
101010101	COSTI DI IMPIANTO E DI AMPLIAMENTO	345.292,14	0,00
101010102	F.DO AMM.TO COSTI DI IMPIANTO E DI AMPLIAMENTO	0,00	335.120,79
101010201	COSTI DI RICERCA E SVILUPPO	0,00	0,00
101010202	F.DO AMM.TO COSTI DI RICERCA E SVILUPPO	0,00	0,00
101010301	DIRITTI DI BREV. E DI UTILIZZ DELLE OPERE D'INGEGNO - DERIVANTI DALL'ATTIVITÀ DI RICERCA	144.246,51	0,00
101010302	F.DO AMM.TO DIRITTI DI BREV. E DI UTILIZZ DELLE OPERE D'ING. - DERIVANTI DALL'ATTIVITÀ DI RICERCA	0,00	103.692,48
101010401	DIRITTI DI BREVETTO E DIRITTI DI UTILIZZAZIONE DELLE OPERE D'INGEGNO - ALTRI	0,00	0,00
101010402	F.DO AMM.TO DIRITTI DI BREVETTO E DIRITTI DI UTILIZZAZIONE DELLE OPERE D'INGEGNO - ALTRI	0,00	0,00
101010501	IMMOBILIZZAZIONI IMMATERIALI IN CORSO E ACCONTI	0,00	0,00
101010601	CONCESSIONI, LICENZE, MARCHI E DIRITTI SIMILI	5.071.821,78	0,00
101010602	F.DO AMM.TO CONCESSIONI, LICENZE, MARCHI E DIRITTI SIMILI	0,00	4.685.406,02
101010701	MIGLIORIE SU BENI DI TERZI	0,00	0,00
101010702	F.DO AMM.TO MIGLIORIE SU BENI DI TERZI	0,00	0,00
101010801	PUBBLICITÀ	0,00	0,00
101010802	F.DO AMM.TO PUBBLICITÀ	0,00	0,00
101010901	ALTRE IMMOBILIZZAZIONI IMMATERIALI	0,00	0,00
101010902	F.DO AMM.TO ALTRE IMMOBILIZZAZIONI IMMATERIALI	0,00	0,00
101011001	F.DO SVALUT. COSTI DI IMPIANTO E DI AMPLIAMENTO	0,00	0,00
101011002	F.DO SVALUT. COSTI DI RICERCA E SVILUPPO	0,00	0,00
101011003	F.DO SVALUT. DIRITTI DI BREVETTO E DIRITTI DI UTILIZZAZIONE DELLE OPERE D'INGEGNO	0,00	0,00
101011004	F.DO SVALUT. ALTRE IMMOBILIZZAZIONI IMMATERIALI	0,00	0,00
101020101	TERRENI DISPONIBILI	0,00	0,00
101020102	TERRENI INDISPONIBILI	0,00	0,00
101020201	FABBRICATI NON STRUMENTALI (DISPONIBILI)	5.164,57	0,00
101020202	F.DO AMM.TO FABBRICATI NON STRUMENTALI (DISPONIBILI)	0,00	0,00
101020301	FABBRICATI STRUMENTALI (INDISPONIBILI)	242.049.527,56	0,00
101020302	F.DO AMM.TO FABBRICATI STRUMENTALI (INDISPONIBILI)	0,00	103.104.990,88
101020401	IMPIANTI SANITARI	5.645.921,73	0,00
101020402	FONDO AMMORTAMENTO IMPIANTI SANITARI	0,00	5.628.420,80
101020403	IMPIANTI GENERICI	317.659,28	0,00
101020404	FONDO AMMORTAMENTO IMPIANTI GENERICI	0,00	186.624,83
101020405	MACCHINARI SANITARI	0,00	0,00
101020406	FONDO AMMORTAMENTO MACCHINARI SANITARI	0,00	0,00
101020407	MACCHINARI GENERICI	0,00	0,00
101020408	FONDO AMMORTAMENTO MACCHINARI GENERICI	0,00	0,00
101020409	IMPIANTI E MACCHINARI < 516 EURO	0,00	0,00
101020501	ATTREZZATURE SANITARIE E SCIENTIFICHE	71.041.838,14	0,00
101020502	F.DO AMM.TO ATTREZZATURE SANITARIE E SCIENTIFICHE	0,00	64.961.669,27
101020503	ATTREZZATURE GENERICHE	3.055.111,68	0,00
101020504	F.DO AMM.TO ATTREZZATURE GENERICHE	0,00	3.009.606,06
101020505	ATTREZZATURE SANITARIE E SCIENTIFICHE < 516 EURO	9.911,09	0,00
101020601	MOBILI E ARREDI	6.279.478,41	0,00
101020602	F.DO AMM.TO MOBILI E ARREDI	0,00	5.702.818,43
101020603	MOBILI D'UFFICIO	0,00	0,00
101020604	F.DO AMM.TO MOBILI D'UFFICIO	0,00	0,00
101020605	MOBILI D'UFFICIO < 516 EURO	27.876,03	0,00
101020701	ELICOTTERI	0,00	0,00
101020702	F.DO AMM.TO ELICOTTERI	0,00	0,00
101020703	AMBULANZE UTILIZZATE PER SERVIZIO 118	0,00	0,00
101020704	F.DO AMM.TO AMBULANZE UTILIZZATE PER SERVIZIO 118	0,00	0,00
101020705	ALTRE AMBULANZE	0,00	0,00
101020706	F.DO AMM.TO ALTRE AMBULANZE	0,00	0,00
101020707	ALTRI MEZZI DI TRASPORTO	92.446,27	0,00
101020708	F.DO AMM.TO ALTRI MEZZI DI TRASPORTO	0,00	92.446,27
101020801	OGGETTI D'ARTE	0,00	0,00
101020901	ALTRE IMMOBILIZZAZIONI MATERIALI	7.540.124,80	0,00
101020902	F.DO AMM.TO ALTRE IMMOBILIZZAZIONI MATERIALI	0,00	6.219.837,69
101020903	ALTRI BENI < 516 EURO	9.193,83	0,00
101021001	IMMOBILIZZAZIONI MATERIALI IN CORSO	0,00	0,00
101021002	COSTI PER VERSAMENTI A FORNITORI DI ANTICIPI PER L'ACQUISIZIONE DI IMMOBILIZZAZIONI MATERIALI IN CORSO	0,00	0,00
101021101	F.DO SVALUT. TERRENI	0,00	0,00
101021102	F.DO SVALUT. FABBRICATI	0,00	0,00
101021103	F.DO SVALUT. IMPIANTI E MACCHINARI	0,00	0,00

101021104	F.DO SVALUT. ATTREZZATURE SANITARIE E SCIENTIFICHE	0,00	0,00
101021105	F.DO SVALUT. MOBILI E ARREDI	0,00	0,00
101021106	F.DO SVALUT. AUTOMEZZI	0,00	0,00
101021107	F.DO SVALUT. OGGETTI D'ARTE	0,00	0,00
101021108	F.DO SVALUT. ALTRE IMMOBILIZZAZIONI MATERIALI	0,00	0,00
101030101	CREDITI FINANZIARI WSTATO	0,00	0,00
101030201	CREDITI FINANZIARI VIREGIONE	0,00	0,00
101030301	CREDITI FINANZIARI WIMPRESE CONTROLLATE	0,00	0,00
101030302	CREDITI FINANZIARI WIMPRESE COLLEGATE	0,00	0,00
101030401	CREDITI FINANZIARI VVPROVINCIA	0,00	0,00
101030402	CREDITI FINANZIARI VVCOMUNI	0,00	0,00
101030403	CREDITI FINANZIARI VVALTRI	0,00	0,00
101030404	DEPOSITI CAUZIONALI	0,00	0,00
101030405	FONDO SVALUTAZIONE CREDITI	0,00	0,00
101030501	PARTECIPAZIONI IN IMPRESE CONTROLLATE	0,00	0,00
101030502	PARTECIPAZIONI IN IMPRESE COLLEGATE	0,00	0,00
101030503	PARTECIPAZIONI IN ALTRE IMPRESE	672.359,00	0,00
101030601	TITOLI DI STATO	0,00	0,00
101030602	ALTRE OBBLIGAZIONI	0,00	0,00
101030603	TITOLI AZIONARI QUOTATI IN BORSA	0,00	0,00
101030604	TITOLI DIVERSI	0,00	0,00
102010101	RIM. MEDICINALI - CON AIC	1.953.074,90	0,00
102010102	RIM. MEDICINALI ED EMO DERIVATI IN DPC - CON AIC	0,00	0,00
102010103	RIM. RADIOFARMACI - CON AIC	0,00	0,00
102010104	RIM. STUPEFACENTI - CON AIC	10.652,52	0,00
102010105	RIM. SOLUZIONI FISILOGICHE - CON AIC	30.658,30	0,00
102010106	RIM. OSSIGENO - CON AIC	97.267,15	0,00
102010107	RIM. ALTRI GAS MEDICALI - CON AIC	21.527,80	0,00
102010108	RIM. ALIMENTI PER NUTRIZIONE ARTIFICIALE - CON AIC	14.163,68	0,00
102010109	RIM. ANTISETTICI - CON AIC	0,00	0,00
102010110	RIM. ALTRI EMO DERIVATI - CON AIC	36.562,22	0,00
102010111	RIM. IMMUNOGLOBULINE - CON AIC	0,00	0,00
102010112	RIM. MEZZI DI CONTRASTO PER RADIOLOGIA - CON AIC	685,52	0,00
102010113	RIM. MEDICINALI ESTERI - SENZA AIC	0,00	0,00
102010114	RIM. ALTRI MEDICINALI - SENZA AIC	0,00	0,00
102010115	RIM. RADIOFARMACI - SENZA AIC	0,00	0,00
102010116	RIM. STUPEFACENTI - SENZA AIC	0,00	0,00
102010117	RIM. SOLUZIONI FISILOGICHE - SENZA AIC	0,00	0,00
102010118	RIM. ALTRI GAS MEDICALI - SENZA AIC	0,00	0,00
102010119	RIM. AZOTO LIQUIDO - SENZA AIC	145.237,80	0,00
102010120	RIM. PRODOTTI GALENICI - SENZA AIC	0,00	0,00
102010121	RIM. EMO DERIVATI DI PRODUZIONE REGIONALE	0,00	0,00
102010201	RIM. SANGUE	0,00	0,00
102010202	RIM. PLASMA	0,00	0,00
102010301	RIM. PELLICOLE RADIOGRAFICHE	0,00	0,00
102010302	RIM. CARTA PER APPARECCHI ELETTROMEDICALI	10.473,88	0,00
102010303	RIM. RADIOISOTOPI E ANNESSI	0,00	0,00
102010304	RIM. MATERIALI DI CONSUMO NON SPECIFICI PER STRUMENTAZIONE DIAGNOSTICA - ALTRI	35.626,21	0,00
102010305	RIM. ALTRO MATERIALE DI RADIOGRAFIA	0,00	0,00
102010306	RIM. MATERIALE PER STERILIZZAZIONE	9.182,41	0,00
102010307	RIM. DISINFETTANTI AD USO UMANO E ANTISETTICI	9.032,96	0,00
102010308	RIM. STRUMENTARIO CHIRURGICO NON COSTITUITO DA IMMOBILIZZAZIONI	7.091,28	0,00
102010309	RIM. PROTESI	0,00	0,00
102010310	RIM. SUPPORTI E AUSILI TECNICI PER PERSONE DISABILI	0,00	0,00
102010311	RIM. DISPOSITIVI MEDICI MONOUSO	1.152.527,33	0,00
102010312	RIM. VALVOLE E FILTRI PER EMO DINAMICA	0,00	0,00
102010313	RIM. MATERIALI PER DIALISI	0,00	0,00
102010314	RIM. MATERIALE SANITARIO NON STERILE	0,00	0,00
102010315	RIM. PACE-MAKER	0,00	0,00
102010316	RIM. DEFIBRILLATORI IMPIANTABILI	0,00	0,00
102010317	RIM. REAGENTI	3.890,68	0,00
102010318	RIM. MATERIALE PER INDAGINI ISTOLOGICHE	1.351,36	0,00
102010319	RIM. RADIOISOTOPI E ANNESSI, IN VITRO	0,00	0,00
102010320	RIM. MATERIALI DIAGNOSTICI	0,00	0,00
102010321	RIM. ALTRO MATERIALE PER INDAGINI CLINICHE DI LABORATORIO	0,00	0,00
102010401	RIM. PRODOTTI DIETETICI	0,00	0,00

102010501	RIM. SIERI	0,00	0,00
102010502	RIM. VACCINI OBBLIGATORI	0,00	0,00
102010503	RIM. ALTRI VACCINI	0,00	0,00
102010601	RIM. PRODOTTI CHIMICI	0,00	0,00
102010701	RIM. MEDICINALI AD USO VETERINARIO	0,00	0,00
102010702	RIM. DISINFETTANTI AD USO VETERINARIO	0,00	0,00
102010703	RIM. MATERIALI CHIRURGICI AD USO VETERINARIO	0,00	0,00
102010704	RIM. MATERIALI SANITARI AD USO VETERINARIO	0,00	0,00
102010705	RIM. MATERIALI DIAGNOSTICI AD USO VETERINARIO	0,00	0,00
102010706	RIM. MANGIMI AD USO ZOOTECNICO	0,00	0,00
102010707	RIM. MARCHE AGRICOLARI	0,00	0,00
102010708	RIM. DISINFESTANTI	0,00	0,00
102010801	RIM. VETTERIE E MATERIALE PLASTICO PER LABORATORIO	12.360,44	0,00
102010802	RIM. PRODOTTI PER USO GENERICO DI LABORATORIO	0,00	0,00
102010803	RIM. SOLUZIONI PER EMODIALISI	0,00	0,00
102010804	RIM. ALTRI BENI E PRODOTTI SANITARI	0,00	0,00
102010805	FONDO DEPREZZAMENTO MAGAZZINO PRODOTTI SANITARI	0,00	0,00
102010901	ACCONTI PER ACQUISTO DI BENI E PRODOTTI SANITARI	0,00	0,00
102011001	PRODOTTI ALIMENTARI	0,00	0,00
102011101	MATERIALI DI GUARDAROBBA, DI PULIZIA, E DI CONVIVENZA IN GENERE	1.525,28	0,00
102011201	COMBUSTIBILI, CARBURANTI E LUBRIFICANTI	0,00	0,00
102011301	SUPPORTI INFORMATICI	41.941,12	0,00
102011302	CANCELLERIA E STAMPATI	44.990,56	0,00
102011401	MATERIALE PER LA MANUTENZIONE	0,00	0,00
102011501	ALTRI BENI E PRODOTTI NON SANITARI	125,22	0,00
102011502	FONDO DEPREZZAMENTO MAGAZZINO PRODOTTI NON SANITARI	0,00	0,00
102011601	ACCONTI PER ACQUISTO DI BENI E PRODOTTI NON SANITARI	0,00	0,00
102020101	CREDITI VISTATO PER SPESA CORRENTE - INTEGRAZIONE A NORMA DEL D.L.VO 56/2000	0,00	0,00
102020201	CREDITI VISTATO PER SPESA CORRENTE - FSN	0,00	0,00
102020301	CREDITI VISTATO PER MOBILITÀ ATTIVA PUBBLICA EXTRAREGIONALE	0,00	0,00
102020302	CREDITI VISTATO PER MOBILITÀ ATTIVA PRIVATA EXTRAREGIONALE	0,00	0,00
102020401	CREDITI VISTATO PER MOBILITÀ ATTIVA INTERNAZIONALE	0,00	0,00
102020501	CREDITI VISTATO PER ACCONTO QUOTA FABBISOGNO SANITARIO REGIONALE STANDARD	0,00	0,00
102020601	CREDITI VISTATO PER FINANZIAMENTO SANITARIO AGGIUNTIVO CORRENTE	0,00	0,00
102020701	CREDITI VISTATO PER SPESA CORRENTE - ALTRO	0,00	0,00
102020801	CREDITI VISTATO PER FINANZIAMENTI PER INVESTIMENTI	1.626.532,24	0,00
102020901	CREDITI VISTATO PER RICERCA CORRENTE - MINISTERO DELLA SALUTE	7.539.652,72	0,00
102020902	CREDITI VISTATO PER RICERCA FINALIZZATA - MINISTERO DELLA SALUTE	480.698,83	0,00
102020903	CREDITI VISTATO PER RICERCA - ALTRE AMMINISTRAZIONI CENTRALI	0,00	0,00
102020904	CREDITI VISTATO PER RICERCA - FINANZIAMENTI PER INVESTIMENTI	0,00	0,00
102021001	CREDITI VIREGIONE	0,00	0,00
102021101	CREDITI VIREG O PROV AUT PER SPESA CORRENTE - IRAP	0,00	0,00
102021102	CREDITI VIREG O PROV AUT PER SPESA CORRENTE - ADDIZIONALE IRPEF	0,00	0,00
102021103	CREDITI VIREG O PROV AUT PER QUOTA FSR	0,00	0,00
102021104	CREDITI VIREG O PROV AUT PER MOBILITÀ ATTIVA INTRAREGIONALE	0,00	0,00
102021105	CREDITI VIREG O PROV AUT PER MOBILITÀ ATTIVA EXTRAREGIONALE	0,00	0,00
102021106	CRED VIREG O PROV AUT PER ACC QUOTA FSR	0,00	0,00
102021107	CREDITI VIREG O PROV AUT PER FIN SAN AGGIUNTIVO CORRENTE LEA	0,00	0,00
102021108	CREDITI VIREG O PROV AUT PER FIN SAN AGGIUNTIVO CORRENTE EXTRA LEA	0,00	0,00
102021109	CREDITI VIREGIONE O PROVINCIA AUTONOMA PER SPESA CORRENTE - ALTRO	121.164,74	0,00
102021110	CREDITI VIREGIONE O PROVINCIA AUTONOMA PER RICERCA	2.122,00	0,00
102021201	CREDITI VIREGIONE O PROVINCIA AUTONOMA PER FINANZIAMENTI PER INVESTIMENTI	1.503.126,89	0,00
102021202	CREDITI VIREGIONE O PROVINCIA AUTONOMA PER INCREMENTO FONDO DOTAZIONE	0,00	0,00
102021203	CREDITI VIREGIONE O PROVINCIA AUTONOMA PER RIPIANO PERDITE	0,00	0,00
102021204	CREDITI VIREGIONE PER COPERTURA DEBITI AL 31/12/2005	0,00	0,00
102021205	CREDITI VIREGIONE O PROVINCIA AUTONOMA PER RICOSTITUZIONE RISORSE DA INVESTIMENTI ESERCIZI PRECEDENTI	0,00	0,00
102021301	CREDITI VICOMUNI	0,00	0,00
102021401	CREDITI VIASL ROMA A - PER MOBILITÀ IN COMPENSAZIONE	0,00	0,00
102021402	CREDITI VIASL ROMA B - PER MOBILITÀ IN COMPENSAZIONE	0,00	0,00
102021403	CREDITI VIASL ROMA C - PER MOBILITÀ IN COMPENSAZIONE	0,00	0,00
102021404	CREDITI VIASL ROMA D - PER MOBILITÀ IN COMPENSAZIONE	0,00	0,00
102021405	CREDITI VIASL ROMA E - PER MOBILITÀ IN COMPENSAZIONE	0,00	0,00
102021406	CREDITI VIASL ROMA F - PER MOBILITÀ IN COMPENSAZIONE	0,00	0,00
102021407	CREDITI VIASL ROMA G - PER MOBILITÀ IN COMPENSAZIONE	0,00	0,00
102021408	CREDITI VIASL ROMA H - PER MOBILITÀ IN COMPENSAZIONE	0,00	0,00

102021409	CREDITI WASL VITERBO - PER MOBILITÀ IN COMPENSAZIONE	0,00	0,00
102021410	CREDITI WASL RIETI - PER MOBILITÀ IN COMPENSAZIONE	0,00	0,00
102021411	CREDITI WASL LATINA - PER MOBILITÀ IN COMPENSAZIONE	0,00	0,00
102021412	CREDITI WASL FROSINONE - PER MOBILITÀ IN COMPENSAZIONE	0,00	0,00
102021413	CREDITI VIS.CAMILLO FORLANINI - PER MOBILITÀ IN COMPENSAZIONE	0,00	0,00
102021414	CREDITI VIS.GIOVANNI ADDOLORATA- PER MOBILITÀ IN COMPENSAZIONE	0,00	0,00
102021415	CREDITI VIS. FILIPPO NERI - PER MOBILITÀ IN COMPENSAZIONE	0,00	0,00
102021416	CREDITI VIPOLICLINICO UMBERTO I - PER MOBILITÀ IN COMPENSAZIONE	0,00	0,00
102021417	CREDITI WIFO - PER MOBILITÀ IN COMPENSAZIONE	0,00	0,00
102021418	CREDITI VINMI - PER MOBILITÀ IN COMPENSAZIONE	0,00	0,00
102021419	CREDITI VIS.ANDREA - PER MOBILITÀ IN COMPENSAZIONE	0,00	0,00
102021420	CREDITI VIPOLICLINICO TOR VERGATA - PER MOBILITÀ IN COMPENSAZIONE	0,00	0,00
102021421	CREDITI VIARES - PER MOBILITÀ IN COMPENSAZIONE	0,00	0,00
102021422	CREDITI WASL ROMA A - PER MOBILITÀ NON IN COMPENSAZIONE	0,00	0,00
102021423	CREDITI WASL ROMA B - PER MOBILITÀ NON IN COMPENSAZIONE	0,00	0,00
102021424	CREDITI WASL ROMA C - PER MOBILITÀ NON IN COMPENSAZIONE	0,00	0,00
102021425	CREDITI WASL ROMA D - PER MOBILITÀ NON IN COMPENSAZIONE	0,00	0,00
102021426	CREDITI WASL ROMA E - PER MOBILITÀ NON IN COMPENSAZIONE	0,00	0,00
102021427	CREDITI WASL ROMA F - PER MOBILITÀ NON IN COMPENSAZIONE	0,00	0,00
102021428	CREDITI WASL ROMA G - PER MOBILITÀ NON IN COMPENSAZIONE	0,00	0,00
102021429	CREDITI WASL ROMA H - PER MOBILITÀ NON IN COMPENSAZIONE	0,00	0,00
102021430	CREDITI WASL VITERBO - PER MOBILITÀ NON IN COMPENSAZIONE	0,00	0,00
102021431	CREDITI WASL RIETI - PER MOBILITÀ NON IN COMPENSAZIONE	0,00	0,00
102021432	CREDITI WASL LATINA - PER MOBILITÀ NON IN COMPENSAZIONE	0,00	0,00
102021433	CREDITI WASL FROSINONE - PER MOBILITÀ NON IN COMPENSAZIONE	0,00	0,00
102021434	CREDITI VIS.CAMILLO FORLANINI - PER MOBILITÀ NON IN COMPENSAZIONE	0,00	0,00
102021435	CREDITI VIS.GIOVANNI ADDOLORATA- PER MOBILITÀ NON IN COMPENSAZIONE	0,00	0,00
102021436	CREDITI VIS. FILIPPO NERI - PER MOBILITÀ NON IN COMPENSAZIONE	0,00	0,00
102021437	CREDITI VIPOLICLINICO UMBERTO I - PER MOBILITÀ NON IN COMPENSAZIONE	0,00	0,00
102021438	CREDITI WIFO - PER MOBILITÀ NON IN COMPENSAZIONE	0,00	0,00
102021439	CREDITI VINMI - PER MOBILITÀ NON IN COMPENSAZIONE	0,00	0,00
102021440	CREDITI VIS.ANDREA - PER MOBILITÀ NON IN COMPENSAZIONE	0,00	0,00
102021441	CREDITI VIPOLICLINICO TOR VERGATA - PER MOBILITÀ NON IN COMPENSAZIONE	0,00	0,00
102021442	CREDITI VIARES - PER MOBILITÀ NON IN COMPENSAZIONE	0,00	0,00
102021443	CREDITI WASL ROMA A - PER ALTRE PRESTAZIONI	0,00	0,00
102021444	CREDITI WASL ROMA B - PER ALTRE PRESTAZIONI	0,00	0,00
102021445	CREDITI WASL ROMA C - PER ALTRE PRESTAZIONI	0,00	0,00
102021446	CREDITI WASL ROMA D - PER ALTRE PRESTAZIONI	0,00	0,00
102021447	CREDITI WASL ROMA E - PER ALTRE PRESTAZIONI	0,00	0,00
102021448	CREDITI WASL ROMA F - PER ALTRE PRESTAZIONI	0,00	0,00
102021449	CREDITI WASL ROMA G - PER ALTRE PRESTAZIONI	0,00	0,00
102021450	CREDITI WASL ROMA H - PER ALTRE PRESTAZIONI	0,00	0,00
102021451	CREDITI WASL VITERBO - PER ALTRE PRESTAZIONI	5.711,50	0,00
102021452	CREDITI WASL RIETI - PER ALTRE PRESTAZIONI	124.897,13	0,00
102021453	CREDITI WASL LATINA - PER ALTRE PRESTAZIONI	57.426,46	0,00
102021454	CREDITI WASL FROSINONE - PER ALTRE PRESTAZIONI	19.517,12	0,00
102021455	CREDITI VIS.CAMILLO FORLANINI - PER ALTRE PRESTAZIONI	292.043,80	0,00
102021456	CREDITI VIS.GIOVANNI ADDOLORATA - PER ALTRE PRESTAZIONI	88.247,62	0,00
102021457	CREDITI VIS. FILIPPO NERI - PER ALTRE PRESTAZIONI	0,00	0,00
102021458	CREDITI VIPOLICLINICO UMBERTO I - PER ALTRE PRESTAZIONI	21.619,78	0,00
102021459	CREDITI WIFO - PER ALTRE PRESTAZIONI	0,00	0,00
102021460	CREDITI VINMI - PER ALTRE PRESTAZIONI	254.958,10	0,00
102021461	CREDITI VIS.ANDREA - PER ALTRE PRESTAZIONI	24.643,32	0,00
102021462	CREDITI VIPOLICLINICO TOR VERGATA - PER ALTRE PRESTAZIONI	57.057,21	0,00
102021463	CREDITI VIARES - PER ALTRE PRESTAZIONI	0,00	0,00
102021464	FONDO SVALUTAZIONE CREDITI	0,00	0,00
102021477	CREDITI WASL ROMA 1 - PER ALTRE PRESTAZIONI	122.431,31	0,00
102021478	CREDITI WASL ROMA 2 - PER ALTRE PRESTAZIONI	707.735,14	0,00
102021479	CREDITI WASL ROMA 3 - PER ALTRE PRESTAZIONI	88.873,85	0,00
102021480	CREDITI WASL ROMA 4 - PER ALTRE PRESTAZIONI	149.683,94	0,00
102021481	CREDITI WASL ROMA 5 - PER ALTRE PRESTAZIONI	387.481,23	0,00
102021482	CREDITI WASL ROMA 6 - PER ALTRE PRESTAZIONI	19.697,51	0,00
102021501	CREDITI WASL ROMA A - PER ACCONTO QUOTA FSR DA DISTRIBUIRE	0,00	0,00
102021502	CREDITI WASL ROMA B - PER ACCONTO QUOTA FSR DA DISTRIBUIRE	0,00	0,00
102021503	CREDITI WASL ROMA C - PER ACCONTO QUOTA FSR DA DISTRIBUIRE	0,00	0,00
102021504	CREDITI WASL ROMA D - PER ACCONTO QUOTA FSR DA DISTRIBUIRE	0,00	0,00
102021505	CREDITI WASL ROMA E - PER ACCONTO QUOTA FSR DA DISTRIBUIRE	0,00	0,00

102021506	CREDITI WASL ROMA F - PER ACCONTO QUOTA FSR DA DISTRIBUIRE	0,00	0,00
102021507	CREDITI WASL ROMA G - PER ACCONTO QUOTA FSR DA DISTRIBUIRE	0,00	0,00
102021508	CREDITI WASL ROMA H - PER ACCONTO QUOTA FSR DA DISTRIBUIRE	0,00	0,00
102021509	CREDITI WASL VITERBO - PER ACCONTO QUOTA FSR DA DISTRIBUIRE	0,00	0,00
102021510	CREDITI WASL RIETI - PER ACCONTO QUOTA FSR DA DISTRIBUIRE	0,00	0,00
102021511	CREDITI WASL LATINA - PER ACCONTO QUOTA FSR DA DISTRIBUIRE	0,00	0,00
102021512	CREDITI WASL FROSINONE - PER ACCONTO QUOTA FSR DA DISTRIBUIRE	0,00	0,00
102021513	CREDITI WS CAMILLO FORLAMINI - PER ACCONTO QUOTA FSR DA DISTRIBUIRE	0,00	0,00
102021514	CREDITI VIS GIOVANNI ADDOLORATA - PER ACCONTO QUOTA FSR DA DISTRIBUIRE	0,00	0,00
102021515	CREDITI VIS FILIPPO NERI - PER ACCONTO QUOTA FSR DA DISTRIBUIRE	0,00	0,00
102021516	CREDITI WIPOLICLINICO UMBERTO I - PER ACCONTO QUOTA FSR DA DISTRIBUIRE	0,00	0,00
102021517	CREDITI WIFO - PER ACCONTO QUOTA FSR DA DISTRIBUIRE	0,00	0,00
102021518	CREDITI WINMI - PER ACCONTO QUOTA FSR DA DISTRIBUIRE	0,00	0,00
102021519	CREDITI WS ANDREA - PER ACCONTO QUOTA FSR DA DISTRIBUIRE	0,00	0,00
102021520	CREDITI WIPOLICLINICO TOR VERGATA - PER ACCONTO QUOTA FSR DA DISTRIBUIRE	0,00	0,00
102021521	CREDITI WARES - PER ACCONTO QUOTA FSR DA DISTRIBUIRE	0,00	0,00
102021601	CREDITI WAZIENDE SANITARIE PUBBLICHE EXTRAREGIONE	0,00	0,00
102021701	CREDITI VENTI REGIONALI	0,00	0,00
102021801	CREDITI WSPERIMENTAZIONI GESTIONALI	0,00	0,00
102021901	CREDITI WARPA	0,00	0,00
102021902	CREDITI WALTRE PARTECIPATE	0,00	0,00
102022001	ERARIO CIRES	13.599,54	0,00
102022002	ERARIO CIRES PER ACCONTI VERSATI	0,00	0,00
102022003	ERARIO CIRITENUTE	23.431,16	0,00
102022004	ERARIO CIIVA IN SOSPENSIONE SU FATTURE DI ACQUISTO	0,00	0,00
102022005	ERARIO CIIVA PER ACCONTI VERSATI	0,00	0,00
102022006	ERARIO CIIVA CHIESTA A RIMBORSO	0,00	0,00
102022007	CREDITO VERSO ERARIO PER IMPOSTE ANTICIPATE	0,00	0,00
102022101	CREDITI WCLIENTI PRIVATI	1.572.210,43	0,00
102022102	CREDITI WUTENZA PER PROVENTI DA TICKET	0,00	0,00
102022103	CREDITI WCLIENTI PRIVATI PER ANTICIPI MOBILITÀ ATTIVA	0,00	0,00
102022104	CREDITI PER FATTURE E NOTE DI CREDITO DA EMETTERE	0,00	0,00
102022105	CREDITI WSOCTA CONTROLLATE E COLLEGATE	0,00	0,00
102022106	CREDITI WDPENDENTI	4.999,78	0,00
102022107	ACCONTI VERSO EROGATORI (PRIVATI ACCREDITATI E CONVENZIONATI) DI PRESTAZIONI SANITARIE	0,00	0,00
102022108	ACCONTI VERSO ALTRI FORNITORI	22.622,63	0,00
102022109	CREDITI PER FATTURE DA EMETTERE	1.524.274,39	0,00
102022111	FONDO SVALUTAZIONE CREDITI WCLIENTI PRIVATI	0,00	140.241,31
102022201	CREDITI WGESTIONI LIQUIDATORIE	0,00	0,00
102022301	CREDITI WALTRI SOGGETTI PUBBLICI	5.626.815,14	0,00
102022401	CREDITI WALTRI SOGGETTI PUBBLICI PER RICERCA	0,00	0,00
102022501	ALTRI CREDITI DIVERSI	0,00	0,00
102022601	FONDO SVALUTAZIONE CREDITI	0,00	0,00
102030101	PARTECIPAZIONI IN IMPRESE CONTROLLATE	0,00	0,00
102030102	PARTECIPAZIONI IN IMPRESE COLLEGATE	0,00	0,00
102030103	PARTECIPAZIONI IN ALTRE IMPRESE	0,00	0,00
102030201	ALTRI TITOLI CHE NON COSTITUISCONO IMMOBILIZZAZIONI	0,00	0,00
102040101	CASSA	2.800,00	0,00
102040201	ISTITUTO TESORIERE	359.311,77	0,00
102040301	TESORERIA UNICA	0,00	0,00
102040401	CONTO CORRENTE POSTALE	164.887,10	0,00
103010101	RATEI ATTIVI	0,00	0,00
103010201	RATEI ATTIVI VIAZIENDE SANITARIE PUBBLICHE DELLA REGIONE	0,00	0,00
103020101	RISCONTI ATTIVI	1.389.412,42	0,00
103020201	RISCONTI ATTIVI VIAZIENDE SANITARIE PUBBLICHE DELLA REGIONE	0,00	0,00
201010101	FONDO DI DOTAZIONE	0,00	7.896.471,07
201020101	FINANZIAMENTI PER BENI DI PRIMA DOTAZIONE	0,00	0,00
201020201	FINANZIAMENTI DA STATO PER INVESTIMENTI - EX ART. 20 LEGGE 67/88	0,00	107.150.848,68
201020301	FINANZIAMENTI DA STATO PER INVESTIMENTI - RICERCA	0,00	1.224.387,76
201020401	FINANZIAMENTI DA STATO PER INVESTIMENTI - ALTRO	0,00	0,00
201020501	FINANZIAMENTI DA REGIONE PER INVESTIMENTI	0,00	6.461.853,49
201020601	FINANZIAMENTI DA ALTRI SOGGETTI PUBBLICI PER INVESTIMENTI	0,00	0,00
201020701	FINANZIAMENTI PER INVESTIMENTI DA RETTIFICA CONTRIBUTI IN CONTO ESERCIZIO	0,00	2.834.249,29
201030101	RISERVE DA DONAZIONI E LASCIATI VINCOLATI AD INVESTIMENTI	0,00	50.600,00
201040101	RISERVE DA RIVALUTAZIONI	0,00	0,00
201040201	RISERVE DA PLUSVALENZE DA REINVESTIRE	0,00	0,00

201040301	CONTRIBUTI DA REINVESTIRE	0,00	0,00
201040401	RISERVE DA UTILI DI ESERCIZIO DESTINATI AD INVESTIMENTI	0,00	0,00
201040501	RISERVE DIVERSE	0,00	672.359,00
201050101	CONTRIBUTI PER COPERTURA DEBITI AL 31/12/2005	0,00	0,00
201050201	CONTRIBUTI PER RICOSTITUZIONE RISORSE DA INVESTIMENTI (ESERCIZI PRECEDENTI)	0,00	0,00
201050301	CONTRIBUTI PER RIPIANI PERDITE ANNO PRECEDENTE	0,00	0,00
201050302	CONTRIBUTI PER RIPIANI PERDITE ANNI PRECEDENTI	0,00	30.836.018,86
201050303	ALTRO	0,00	0,00
201060101	UTILI (PERDITE) PORTATI A NUOVO	50.779.614,32	0,00
201070101	UTILE (PERDITA) D'ESERCIZIO	0,00	0,00
202010101	FONDI PER IMPOSTE, ANCHE DIFFERITE	0,00	0,00
202020101	FONDO RISCHI PER CAUSE CIVILI ED ONERI PROCESSUALI	0,00	12.846.474,68
202020201	FONDO RISCHI PER CONTENZIOSO PERSONALE DIPENDENTE	0,00	552.577,19
202020301	FONDO RISCHI CONNESSI ALL'ACQUISTO DI PRESTAZIONI SANITARIE DA PRIVATO	0,00	0,00
202020401	FONDO RISCHI PER COPERTURA DIRETTA DEI RISCHI (AUTOASSICURAZIONE)	0,00	2.392.959,91
202020501	ALTRI FONDI RISCHI	0,00	0,00
202030101	FSR INDISTINTO DA DISTRIBUIRE	0,00	0,00
202030201	QUOTA PER RINNOVO CONVENZIONI L. 133/08	0,00	0,00
202030202	QUOTA PER EMERSIONE EXTRACOMUNITARI L. 102/09	0,00	0,00
202030203	QUOTA PER MEDICINA PENITENZIARIA DLVO 230/99	0,00	0,00
202030204	QUOTA PER HANSENIANI L. 31/86	0,00	0,00
202030205	QUOTA PER FIBROSI CISTICA L. 362/98	0,00	0,00
202030206	QUOTA PER EXTRACOMUNITARI IRREGOLARI L. 40/98	0,00	0,00
202030207	QUOTA PER FONDO ESCLUSIVITÀ L. 488/99	0,00	0,00
202030208	QUOTA PER BORSE STUDIO MG L. 100/85	0,00	0,00
202030209	QUOTA PER VETERINARIA L. 218/88	0,00	0,00
202030210	QUOTA PER AIDS L. 135/90	0,00	0,00
202030211	QUOTA PER PROGETTI DI FSN L. 662/96	0,00	0,00
202030212	QUOTA PER MUTUI PRE-RIFORMA	0,00	0,00
202030213	QUOTA PER BORSE STUDIO SPECIALIZZANDI	0,00	0,00
202030301	FONDO PER RIPIANO DISAVANZI PREGRESSI	0,00	0,00
202030401	FONDO FINANZIAMENTO SANITARIO AGGIUNTIVO CORRENTE LEA	0,00	0,00
202030501	FONDO FINANZIAMENTO SANITARIO AGGIUNTIVO CORRENTE EXTRA LEA	0,00	0,00
202030601	FONDO FINANZIAMENTO PER RICERCA	0,00	0,00
202030701	FONDO FINANZIAMENTO PER INVESTIMENTI	0,00	0,00
202040101	QUOTE INUTILIZZATE CONTRIBUTI DA REGIONE O PROV. AUT. PER QUOTA F.S. VINCOLATO	0,00	0,00
202040102	QUOTE INUTILIZZATE CONTRIBUTI DA REGIONE PER RINNOVO CONVENZIONI L. 133/08	0,00	0,00
202040103	QUOTE INUTILIZZATE CONTRIBUTI DA REGIONE PER EMERSIONE EXTRACOMUNITARI L. 102/09	0,00	0,00
202040104	QUOTE INUTILIZZATE CONTRIBUTI DA REGIONE PER MEDICINA PENITENZIARIA DLVO 230/99	0,00	0,00
202040105	QUOTE INUTILIZZATE CONTRIBUTI DA REGIONE PER HANSENIANI L. 31/86	0,00	0,00
202040106	QUOTE INUTILIZZATE CONTRIBUTI DA REGIONE PER FIBROSI CISTICA L. 362/98	0,00	0,00
202040107	QUOTE INUTILIZZATE CONTRIBUTI DA REGIONE PER EXTRACOMUNITARI IRREGOLARI L. 40/98	0,00	0,00
202040108	QUOTE INUTILIZZATE CONTRIBUTI DA REGIONE PER FONDO ESCLUSIVITÀ L. 488/99	0,00	0,00
202040109	QUOTE INUTILIZZATE CONTRIBUTI DA REGIONE PER BORSE STUDIO MG L. 100/85	0,00	0,00
202040110	QUOTE INUTILIZZATE CONTRIBUTI DA REGIONE PER VETERINARIA L. 218/88	0,00	0,00
202040111	QUOTE INUTILIZZATE CONTRIBUTI DA REGIONE PER AIDS L. 135/90	0,00	0,00
202040112	QUOTE INUTILIZZATE CONTRIBUTI DA REGIONE PER PROGETTI DI FSN L. 662/96	0,00	5.232.043,34
202040113	QUOTE INUTILIZZATE CONTRIBUTI DA REGIONE PER MUTUI PRE-RIFORMA	0,00	0,00
202040114	QUOTE INUTILIZZATE CONTRIBUTI DA REGIONE PER BORSE STUDIO SPECIALIZZANDI	0,00	0,00
202040201	QUOTE INUTILIZZATE CONTRIBUTI VINCOLATI DA REGIONE (EXTRA FONDO)	0,00	0,00
202040301	QUOTE INUT CONTR VINC DA SOGG PUBBL (EXTRA FONDO)	0,00	0,00
202040401	QUOTE INUTILIZZATE CONTRIBUTI PER RICERCA	0,00	1.664.884,52
202040501	QUOTE INUTILIZZATE CONTRIBUTI VINCOLATI DA PRIVATI	0,00	2.468.513,22
202050101	FONDI INTEGRATIVI PENSIONE	0,00	0,00
202050201	FONDO RINNOVI CONTRATTUALI PERSONALE DIPENDENTE	0,00	204.398,00
202050301	FONDO RINNOVI CONVENZIONI MMG/PLS/MCA	0,00	0,00
202050401	FONDO RINNOVI CONVENZIONI MEDICI SUMAI	0,00	0,00
202050501	ALTRI FONDI PER ONERI E SPESE	0,00	2.788.450,24
203010101	FONDO PER PREMI OPEROSITÀ MEDICI SUMAI	0,00	0,00
203020101	FONDO PER TRATTAMENTO DI FINE RAPPORTO DIPENDENTI	0,00	0,00
204010101	DEBITI PER MUTUI PASSIVI	0,00	0,00
204020101	DEBITI VISTATO PER MOBILITÀ PASSIVA EXTRAREGIONALE	0,00	0,00
204020201	DEBITI VISTATO PER MOBILITÀ PASSIVA INTERNAZIONALE	0,00	0,00
204020301	ACCONTO QUOTA FSR VISTATO	0,00	0,00

204020401	DEBITI VISTATO PER RESTITUZIONE FINANZIAMENTI - PER RICERCA	0,00	0,00
204020501	ALTRI DEBITI VISTATO	0,00	0,00
204030101	DEBITI VREGIONE O PROVINCIA AUTONOMA PER FINANZIAMENTI	0,00	0,00
204030201	DEBITI VREGIONE O PROVINCIA AUTONOMA PER MOBILITÀ PASSIVA INTRAREGIONALE	0,00	0,00
204030301	DEBITI VREGIONE O PROVINCIA AUTONOMA PER MOBILITÀ PASSIVA EXTRAREGIONALE	0,00	0,00
204030401	ACCONTO QUOTA FSR DA REGIONE O PROVINCIA AUTONOMA	0,00	0,00
204030501	ALTRI DEBITI VREGIONE O PROVINCIA AUTONOMA	0,00	0,00
204040101	DEBITI VICOMUNI	0,00	342.874,47
204050101	DEBITI VIASL ROMA A - PER QUOTA FSR	0,00	0,00
204050102	DEBITI VIASL ROMA B - PER QUOTA FSR	0,00	0,00
204050103	DEBITI VIASL ROMA C - PER QUOTA FSR	0,00	0,00
204050104	DEBITI VIASL ROMA D - PER QUOTA FSR	0,00	0,00
204050105	DEBITI VIASL ROMA E - PER QUOTA FSR	0,00	0,00
204050106	DEBITI VIASL ROMA F - PER QUOTA FSR	0,00	0,00
204050107	DEBITI VIASL ROMA G - PER QUOTA FSR	0,00	0,00
204050108	DEBITI VIASL ROMA H - PER QUOTA FSR	0,00	0,00
204050109	DEBITI VIASL VITERBO - PER QUOTA FSR	0,00	0,00
204050110	DEBITI VIASL RIETI - PER QUOTA FSR	0,00	0,00
204050111	DEBITI VIASL LATINA - PER QUOTA FSR	0,00	0,00
204050112	DEBITI VIASL FROSINONE - PER QUOTA FSR	0,00	0,00
204050113	DEBITI VIS CAMILLO FORLANINI - PER QUOTA FSR	0,00	0,00
204050114	DEBITI VIS GIOVANNI ADDOLORATA - PER QUOTA FSR	0,00	0,00
204050115	DEBITI VIS FILIPPO NERI - PER QUOTA FSR	0,00	0,00
204050116	DEBITI VIPOLICLINICO UMBERTO I - PER QUOTA FSR	0,00	0,00
204050117	DEBITI VIFO - PER QUOTA FSR	0,00	0,00
204050118	DEBITI VINMI - PER QUOTA FSR	0,00	0,00
204050119	DEBITI VIS ANDREA - PER QUOTA FSR	0,00	0,00
204050120	DEBITI VIPOLICLINICO TOR VERGATA - PER QUOTA FSR	0,00	0,00
204050121	DEBITI VIARES - PER QUOTA FSR	0,00	0,00
204050201	DEBITI VIASL ROMA A - PER FINANZIAMENTO SANITARIO AGGIUNTIVO CORRENTE LEA	0,00	0,00
204050202	DEBITI VIASL ROMA B - PER FINANZIAMENTO SANITARIO AGGIUNTIVO CORRENTE LEA	0,00	0,00
204050203	DEBITI VIASL ROMA C - PER FINANZIAMENTO SANITARIO AGGIUNTIVO CORRENTE LEA	0,00	0,00
204050204	DEBITI VIASL ROMA D - PER FINANZIAMENTO SANITARIO AGGIUNTIVO CORRENTE LEA	0,00	0,00
204050205	DEBITI VIASL ROMA E - PER FINANZIAMENTO SANITARIO AGGIUNTIVO CORRENTE LEA	0,00	0,00
204050206	DEBITI VIASL ROMA F - PER FINANZIAMENTO SANITARIO AGGIUNTIVO CORRENTE LEA	0,00	0,00
204050207	DEBITI VIASL ROMA G - PER FINANZIAMENTO SANITARIO AGGIUNTIVO CORRENTE LEA	0,00	0,00
204050208	DEBITI VIASL ROMA H - PER FINANZIAMENTO SANITARIO AGGIUNTIVO CORRENTE LEA	0,00	0,00
204050209	DEBITI VIASL VITERBO - PER FINANZIAMENTO SANITARIO AGGIUNTIVO CORRENTE LEA	0,00	0,00
204050210	DEBITI VIASL RIETI - PER FINANZIAMENTO SANITARIO AGGIUNTIVO CORRENTE LEA	0,00	0,00
204050211	DEBITI VIASL LATINA - PER FINANZIAMENTO SANITARIO AGGIUNTIVO CORRENTE LEA	0,00	0,00
204050212	DEBITI VIASL FROSINONE - PER FINANZIAMENTO SANITARIO AGGIUNTIVO CORRENTE LEA	0,00	0,00
204050213	DEBITI VIS CAMILLO FORLANINI - PER FINANZIAMENTO SANITARIO AGGIUNTIVO CORRENTE LEA	0,00	0,00
204050214	DEBITI VIS GIOVANNI ADDOLORATA - PER FINANZIAMENTO SANITARIO AGGIUNTIVO CORRENTE LEA	0,00	0,00
204050215	DEBITI VIS FILIPPO NERI - PER FINANZIAMENTO SANITARIO AGGIUNTIVO CORRENTE LEA	0,00	0,00
204050216	DEBITI VIPOLICLINICO UMBERTO I - PER FINANZIAMENTO SANITARIO AGGIUNTIVO CORRENTE LEA	0,00	0,00
204050217	DEBITI VIFO - PER FINANZIAMENTO SANITARIO AGGIUNTIVO CORRENTE LEA	0,00	0,00
204050218	DEBITI VINMI - PER FINANZIAMENTO SANITARIO AGGIUNTIVO CORRENTE LEA	0,00	0,00
204050219	DEBITI VIS ANDREA - PER FINANZIAMENTO SANITARIO AGGIUNTIVO CORRENTE LEA	0,00	0,00
204050220	DEBITI VIPOLICLINICO TOR VERGATA - PER FINANZIAMENTO SANITARIO AGGIUNTIVO CORRENTE LEA	0,00	0,00
204050221	DEBITI VIARES - PER FINANZIAMENTO SANITARIO AGGIUNTIVO CORRENTE LEA	0,00	0,00
204050301	DEBITI VIASL ROMA A - PER FINANZIAMENTO SANITARIO AGGIUNTIVO CORRENTE EXTRA LEA	0,00	0,00
204050302	DEBITI VIASL ROMA B - PER FINANZIAMENTO SANITARIO AGGIUNTIVO CORRENTE EXTRA LEA	0,00	0,00
204050303	DEBITI VIASL ROMA C - PER FINANZIAMENTO SANITARIO AGGIUNTIVO CORRENTE EXTRA LEA	0,00	0,00
204050304	DEBITI VIASL ROMA D - PER FINANZIAMENTO SANITARIO AGGIUNTIVO CORRENTE EXTRA LEA	0,00	0,00
204050305	DEBITI VIASL ROMA E - PER FINANZIAMENTO SANITARIO AGGIUNTIVO CORRENTE EXTRA LEA	0,00	0,00
204050306	DEBITI VIASL ROMA F - PER FINANZIAMENTO SANITARIO AGGIUNTIVO CORRENTE EXTRA LEA	0,00	0,00
204050307	DEBITI VIASL ROMA G - PER FINANZIAMENTO SANITARIO AGGIUNTIVO CORRENTE EXTRA LEA	0,00	0,00
204050308	DEBITI VIASL ROMA H - PER FINANZIAMENTO SANITARIO AGGIUNTIVO CORRENTE EXTRA LEA	0,00	0,00

204050309	DEBITI WASL VITERBO - PER FINANZIAMENTO SANITARIO AGGIUNTIVO CORRENTE EXTRA LEA	0,00	0,00
204050310	DEBITI WASL RIETI - PER FINANZIAMENTO SANITARIO AGGIUNTIVO CORRENTE EXTRA LEA	0,00	0,00
204050311	DEBITI WASL LATINA - PER FINANZIAMENTO SANITARIO AGGIUNTIVO CORRENTE EXTRA LEA	0,00	0,00
204050312	DEBITI WASL FROSINONE - PER FINANZIAMENTO SANITARIO AGGIUNTIVO CORRENTE EXTRA LEA	0,00	0,00
204050313	DEBITI VS. CAMILLO FORLANINI - PER FINANZIAMENTO SANITARIO AGGIUNTIVO CORRENTE EXTRA LEA	0,00	0,00
204050314	DEBITI VS. GIOVANNI ADDOLORATA - PER FINANZIAMENTO SANITARIO AGGIUNTIVO CORRENTE EXTRA LEA	0,00	0,00
204050315	DEBITI VS. FILIPPO NERI - PER FINANZIAMENTO SANITARIO AGGIUNTIVO CORRENTE EXTRA LEA	0,00	0,00
204050316	DEBITI VIPOLICLINICO UMBERTO I - PER FINANZIAMENTO SANITARIO AGGIUNTIVO CORRENTE EXTRA LEA	0,00	0,00
204050317	DEBITI WIFO - PER FINANZIAMENTO SANITARIO AGGIUNTIVO CORRENTE EXTRA LEA	0,00	0,00
204050318	DEBITI VINMI - PER FINANZIAMENTO SANITARIO AGGIUNTIVO CORRENTE EXTRA LEA	0,00	0,00
204050319	DEBITI VS. ANDREA - PER FINANZIAMENTO SANITARIO AGGIUNTIVO CORRENTE EXTRA LEA	0,00	0,00
204050320	DEBITI VIPOLICLINICO TOR VERGATA - PER FINANZIAMENTO SANITARIO AGGIUNTIVO CORRENTE EXTRA LEA	0,00	0,00
204050321	DEBITI WARES - PER FINANZIAMENTO SANITARIO AGGIUNTIVO CORRENTE EXTRA LEA	0,00	0,00
204050401	DEBITI WASL ROMA A - PER MOBILITÀ IN COMPENSAZIONE	0,00	0,00
204050402	DEBITI WASL ROMA B - PER MOBILITÀ IN COMPENSAZIONE	0,00	0,00
204050403	DEBITI WASL ROMA C - PER MOBILITÀ IN COMPENSAZIONE	0,00	0,00
204050404	DEBITI WASL ROMA D - PER MOBILITÀ IN COMPENSAZIONE	0,00	0,00
204050405	DEBITI WASL ROMA E - PER MOBILITÀ IN COMPENSAZIONE	0,00	0,00
204050406	DEBITI WASL ROMA F - PER MOBILITÀ IN COMPENSAZIONE	0,00	0,00
204050407	DEBITI WASL ROMA G - PER MOBILITÀ IN COMPENSAZIONE	0,00	0,00
204050408	DEBITI WASL ROMA H - PER MOBILITÀ IN COMPENSAZIONE	0,00	0,00
204050409	DEBITI WASL VITERBO - PER MOBILITÀ IN COMPENSAZIONE	0,00	0,00
204050410	DEBITI WASL RIETI - PER MOBILITÀ IN COMPENSAZIONE	0,00	0,00
204050411	DEBITI WASL LATINA - PER MOBILITÀ IN COMPENSAZIONE	0,00	0,00
204050412	DEBITI WASL FROSINONE - PER MOBILITÀ IN COMPENSAZIONE	0,00	0,00
204050413	DEBITI VS. CAMILLO FORLANINI - PER MOBILITÀ IN COMPENSAZIONE	0,00	0,00
204050414	DEBITI VS. GIOVANNI ADDOLORATA - PER MOBILITÀ IN COMPENSAZIONE	0,00	0,00
204050415	DEBITI VS. FILIPPO NERI - PER MOBILITÀ IN COMPENSAZIONE	0,00	0,00
204050416	DEBITI VIPOLICLINICO UMBERTO I - PER MOBILITÀ IN COMPENSAZIONE	0,00	0,00
204050417	DEBITI WIFO - PER MOBILITÀ IN COMPENSAZIONE	0,00	0,00
204050418	DEBITI VINMI - PER MOBILITÀ IN COMPENSAZIONE	0,00	0,00
204050419	DEBITI VS. ANDREA - PER MOBILITÀ IN COMPENSAZIONE	0,00	0,00
204050420	DEBITI VIPOLICLINICO TOR VERGATA - PER MOBILITÀ IN COMPENSAZIONE	0,00	0,00
204050421	DEBITI WARES - PER MOBILITÀ IN COMPENSAZIONE	0,00	0,00
204050501	DEBITI WASL ROMA A - PER MOBILITÀ NON IN COMPENSAZIONE	0,00	0,00
204050502	DEBITI WASL ROMA B - PER MOBILITÀ NON IN COMPENSAZIONE	0,00	0,00
204050503	DEBITI WASL ROMA C - PER MOBILITÀ NON IN COMPENSAZIONE	0,00	0,00
204050504	DEBITI WASL ROMA D - PER MOBILITÀ NON IN COMPENSAZIONE	0,00	0,00
204050505	DEBITI WASL ROMA E - PER MOBILITÀ NON IN COMPENSAZIONE	0,00	0,00
204050506	DEBITI WASL ROMA F - PER MOBILITÀ NON IN COMPENSAZIONE	0,00	0,00
204050507	DEBITI WASL ROMA G - PER MOBILITÀ NON IN COMPENSAZIONE	0,00	0,00
204050508	DEBITI WASL ROMA H - PER MOBILITÀ NON IN COMPENSAZIONE	0,00	0,00
204050509	DEBITI WASL VITERBO - PER MOBILITÀ NON IN COMPENSAZIONE	0,00	0,00
204050510	DEBITI WASL RIETI - PER MOBILITÀ NON IN COMPENSAZIONE	0,00	0,00
204050511	DEBITI WASL LATINA - PER MOBILITÀ NON IN COMPENSAZIONE	0,00	0,00
204050512	DEBITI WASL FROSINONE - PER MOBILITÀ NON IN COMPENSAZIONE	0,00	0,00
204050513	DEBITI VS. CAMILLO FORLANINI - PER MOBILITÀ NON IN COMPENSAZIONE	0,00	0,00
204050514	DEBITI VS. GIOVANNI ADDOLORATA - PER MOBILITÀ NON IN COMPENSAZIONE	0,00	0,00
204050515	DEBITI VS. FILIPPO NERI - PER MOBILITÀ NON IN COMPENSAZIONE	0,00	0,00
204050516	DEBITI VIPOLICLINICO UMBERTO I - PER MOBILITÀ NON IN COMPENSAZIONE	0,00	0,00
204050517	DEBITI WIFO - PER MOBILITÀ NON IN COMPENSAZIONE	0,00	0,00
204050518	DEBITI VINMI - PER MOBILITÀ NON IN COMPENSAZIONE	0,00	0,00
204050519	DEBITI VS. ANDREA - PER MOBILITÀ NON IN COMPENSAZIONE	0,00	0,00
204050520	DEBITI VIPOLICLINICO TOR VERGATA - PER MOBILITÀ NON IN COMPENSAZIONE	0,00	0,00
204050521	DEBITI WARES - PER MOBILITÀ NON IN COMPENSAZIONE	0,00	0,00
204050601	DEBITI WASL ROMA A - PER ALTRE PRESTAZIONI	0,00	0,00
204050602	DEBITI WASL ROMA B - PER ALTRE PRESTAZIONI	0,00	0,00
204050603	DEBITI WASL ROMA C - PER ALTRE PRESTAZIONI	0,00	0,00
204050604	DEBITI WASL ROMA D - PER ALTRE PRESTAZIONI	0,00	0,00
204050605	DEBITI WASL ROMA E - PER ALTRE PRESTAZIONI	0,00	0,00
204050606	DEBITI WASL ROMA F - PER ALTRE PRESTAZIONI	0,00	0,00

204050607	DEBITI VIASL ROMA G - PER ALTRE PRESTAZIONI	0,00	0,00
204050608	DEBITI VIASL ROMA H - PER ALTRE PRESTAZIONI	0,00	0,00
204050609	DEBITI VIASL VITERBO - PER ALTRE PRESTAZIONI	0,00	14.808,00
204050610	DEBITI VIASL RIETI - PER ALTRE PRESTAZIONI	0,00	5.431,58
204050611	DEBITI VIASL LATINA - PER ALTRE PRESTAZIONI	0,00	22.974,95
204050612	DEBITI VIASL FROSINONE - PER ALTRE PRESTAZIONI	0,00	14.037,38
204050613	DEBITI V/S.CAMILLO FORLANINI - PER ALTRE PRESTAZIONI	0,00	6.856.294,90
204050614	DEBITI V/S GIOVANNI ADDOLORATA - PER ALTRE PRESTAZIONI	0,00	234.537,47
204050615	DEBITI V/S FILIPPO NERI - PER ALTRE PRESTAZIONI	0,00	0,00
204050616	DEBITI V/POLICLINICO UMBERTO I - PER ALTRE PRESTAZIONI	0,00	95.223,08
204050617	DEBITI V/IFO - PER ALTRE PRESTAZIONI	0,00	0,00
204050618	DEBITI V/INMI - PER ALTRE PRESTAZIONI	0,00	263.939,67
204050619	DEBITI V/S ANDREA - PER ALTRE PRESTAZIONI	0,00	58.724,45
204050620	DEBITI V/POLICLINICO TOR VERGATA - PER ALTRE PRESTAZIONI	0,00	222.850,16
204050622	DEBITI VIROMA 1 - PER ALTRE PRESTAZIONI	0,00	855.934,03
204050623	DEBITI VIROMA 2 - PER ALTRE PRESTAZIONI	0,00	1.039.457,56
204050624	DEBITI VIROMA 3 - PER ALTRE PRESTAZIONI	0,00	125.012,53
204050625	DEBITI VIROMA 4 - PER ALTRE PRESTAZIONI	0,00	3.736,01
204050626	DEBITI VIROMA 5 - PER ALTRE PRESTAZIONI	0,00	37.060,00
204050627	DEBITI VIROMA 6 - PER ALTRE PRESTAZIONI	0,00	32.485,24
204050621	DEBITI V/ARES - PER ALTRE PRESTAZIONI	0,00	0,00
204050701	DEBITI V/AZIENDE SANITARIE PUBBLICHE EXTRAREGIONE	0,00	0,00
204050801	DEBITI VIASL ROMA A - PER VERSAMENTI C/PATRIMONIO NETTO	0,00	0,00
204050802	DEBITI VIASL ROMA B - PER VERSAMENTI C/PATRIMONIO NETTO	0,00	0,00
204050803	DEBITI VIASL ROMA C - PER VERSAMENTI C/PATRIMONIO NETTO	0,00	0,00
204050804	DEBITI VIASL ROMA D - PER VERSAMENTI C/PATRIMONIO NETTO	0,00	0,00
204050805	DEBITI VIASL ROMA E - PER VERSAMENTI C/PATRIMONIO NETTO	0,00	0,00
204050806	DEBITI VIASL ROMA F - PER VERSAMENTI C/PATRIMONIO NETTO	0,00	0,00
204050807	DEBITI VIASL ROMA G - PER VERSAMENTI C/PATRIMONIO NETTO	0,00	0,00
204050808	DEBITI VIASL ROMA H - PER VERSAMENTI C/PATRIMONIO NETTO	0,00	0,00
204050809	DEBITI VIASL VITERBO - PER VERSAMENTI C/PATRIMONIO NETTO	0,00	0,00
204050810	DEBITI VIASL RIETI - PER VERSAMENTI C/PATRIMONIO NETTO	0,00	0,00
204050811	DEBITI VIASL LATINA - PER VERSAMENTI C/PATRIMONIO NETTO	0,00	0,00
204050812	DEBITI VIASL FROSINONE - PER VERSAMENTI C/PATRIMONIO NETTO	0,00	0,00
204050813	DEBITI V/S.CAMILLO FORLANINI - PER VERSAMENTI C/PATRIMONIO NETTO	0,00	0,00
204050814	DEBITI V/S GIOVANNI ADDOLORATA - PER VERSAMENTI C/PATRIMONIO NETTO	0,00	0,00
204050815	DEBITI V/S FILIPPO NERI - PER VERSAMENTI C/PATRIMONIO NETTO	0,00	0,00
204050816	DEBITI V/POLICLINICO UMBERTO I - PER VERSAMENTI C/PATRIMONIO NETTO	0,00	0,00
204050817	DEBITI V/IFO - PER VERSAMENTI C/PATRIMONIO NETTO	0,00	0,00
204050818	DEBITI V/INMI - PER VERSAMENTI C/PATRIMONIO NETTO	0,00	0,00
204050819	DEBITI V/S ANDREA - PER VERSAMENTI C/PATRIMONIO NETTO	0,00	0,00
204050820	DEBITI V/POLICLINICO TOR VERGATA - PER VERSAMENTI C/PATRIMONIO NETTO	0,00	0,00
204050821	DEBITI V/ARES - PER VERSAMENTI C/PATRIMONIO NETTO	0,00	0,00
204060101	DEBITI V/ENTI REGIONALI	0,00	0,00
204060201	DEBITI V/SPERIMENTAZIONI GESTIONALI	0,00	0,00
204060301	DEBITI V/ARPA	0,00	0,00
204060302	DEBITI V/ALTRE PARTECIPATE	0,00	0,00
204070101	DEBITI V/MEDICI DI BASE	0,00	0,00
204070102	DEBITI V/FARMACIE	0,00	0,00
204070103	DEBITI V/MEDICI SUMAI	0,00	0,00
204070104	DEBITI V/IRCCS PRIVATI E POLICLINICI	0,00	0,00
204070105	DEBITI V/OSPEDALI CLASSIFICATI	0,00	0,00
204070106	DEBITI V/CASE DI CURA	0,00	0,00
204070107	DEBITI V/ALTRI EROGATORI DI PRESTAZIONI SANITARIE - INTRAREGIONE	0,00	0,00
204070108	DEBITI VERSO EROGATORI PRIVATI - EXTRAREGIONE	0,00	0,00
204070109	DEBITI VERSO EROGATORI PRIVATI PER FATTURE E NOTE DI CREDITO DA RICEVERE	0,00	0,00
204070201	DEBITI VERSO ALTRI FORNITORI NAZIONALI	0,00	43.766.404,76
204070202	DEBITI VERSO ALTRI FORNITORI ESTERI	0,00	923.119,61
204070203	DEB VS PROF E COLL (AD ESCL DEGLI ORG DIRETTIVI)	0,00	1.218.482,37
204070205	DEB VS ALTRI FORN X FATT E NOTE DI CRED DA RIC	0,00	11.257.141,75
204070206	NOTE DI CREDITO DA RICEVERE DA ALTRI FORNITORI (RIDUZIONI DEBITI)	47.756,36	0,00
204070299	DEBITI VERSO ALTRI FORNITORI PER FATTURE E NOTE DI CREDITO	0,00	3.367.846,16
204080101	DEBITI V/ISTITUTO TESORIERE	0,00	2.455.259,67
204080102	DEBITI VERSO ISTITUTO TESORIERE PER ANTICIPAZIONE ORDINARIA	0,00	0,00
204080103	DEBITI VERSO ISTITUTO TESORIERE PER ANTICIPAZIONE STRAORDINARIA	0,00	0,00
204090101	ERARIO C/RES	0,00	0,00
204090102	ERARIO C/RITENUTE SU LAVORO AUTONOMO	0,00	66.838,65

204090103	ERARIO CIRITENUTE SU LAVORO DIPENDENTE	0,00	2.018.023,40
204090104	ERARIO C/I.V.A.	3.447,71	0,00
204090105	ERARIO C/IRAP	0,00	621.946,68
204090106	ALTRE IMPOSTE E TASSE	0,00	0,00
204090109	ERARIO C/ IVA SPLIT	0,00	90.551,52
204100101	DEBITI VERSO INPDAP	0,00	2.352.736,77
204100102	DEBITI VERSO INPS LAVORATORI DIPENDENTI	0,00	12.222,03
204100103	DEBITI VERSO INPS LAVORATORI AUTONOMI	0,00	104.014,51
204100104	DEBITI VERSO INAIL	0,00	0,00
204100105	DEBITI VERSO ENPAM	0,00	0,00
204100106	DEBITI VERSO ONAOSI	0,00	38.304,78
204100107	DEBITI VERSO ALTRI ISTITUTI PREVIDENZIALI	0,00	2.399,18
204110101	DEBITI VIALTRI FINANZIATORI	0,00	0,00
204110201	DEBITI VERSO PERSONALE RETRIBUZIONI ESERCIZIO IN CORSO	0,00	0,00
204110202	DEBITI VERSO PERSONALE RETRIBUZIONI ESERCIZI PRECEDENTI	0,00	4.647.701,45
204110203	DEBITI VERSO PERSONALE PER RIMBORSI SPESE	0,00	0,00
204110204	ALTRI DEBITI VERSO IL PERSONALE PER FERIE MATURATE E NON GODUTE	0,00	0,00
204110205	DEBITI VPERSONALE PER RINNOVI CONTRATTUALI	0,00	0,00
204110301	DEBITI WGESTIONI LIQUIDATORIE	0,00	0,00
204110401	DEBITI WSOCIETA CONTROLLATE E COLLEGATE	0,00	0,00
204110402	DEBITI VERSO ORGANIZZAZIONI SINDACALI	0,00	29.527,08
204110403	DEBITI VERSO ORGANI DIRETTIVI E ISTITUZIONALI	0,00	0,00
204110404	DEBITI VERSO ASSISTITI	0,00	0,00
204110405	ALTRI DEBITI DIVERSI	0,00	0,00
204110406	DEBITI AL 31/12/2005	0,00	0,00
204110407	DEBITI QUOTA 3,5% A SERVIZI VETERINARI DELLA REGIONE D.LGS 194/08	0,00	0,00
204110408	DEBITI QUOTA 1% A LABORATORI NAZIONALI DI REFERENZA D.LGS 194/08	0,00	0,00
204110409	DEBITI QUOTA 3,5% ISTITUTI ZOOPROFILATTICI D.LGS 194/08	0,00	0,00
204110410	DEBITI QUOTA 2% MINISTERO DELLA SALUTE D.LGS 194/08	0,00	0,00
204110411	DEBITI MAGGIORAZIONE 0,5% MINISTERO DELLA SALUTE D.LGS 194/08	0,00	0,00
205010101	RATEI PASSIVI	0,00	71.860,73
205010201	RATEI PASSIVI VIAZIENDE SANITARIE PUBBLICHE DELLA REGIONE	0,00	0,00
205020101	RISCONTI PASSIVI	0,00	1.200.204,99
205020201	RISCONTI PASSIVI VIAZIENDE SANITARIE PUBBLICHE DELLA REGIONE	0,00	0,00
301010101	CANONI DI LEASING ANCORA DA PAGARE	0,00	0,00
301020101	DEPOSITI CAUZIONALI	33.653,09	0,00
301030101	BENI IN COMODATO	0,00	0,00
301040101	GARANZIE PRESTATE	0,00	0,00
301040102	GARANZIE RICEVUTE	0,00	0,00
301040103	BENI PRESSO TERZI	0,00	0,00
301040104	BENI IN CONTENZIOSO	0,00	0,00
301040105	ALTRI IMPEGNI ASSUNTI	0,00	0,00
301040106	ALTRI CONTRI D'ORDINE	0,00	0,00
302010101	CANONI DI LEASING ANCORA DA PAGARE	0,00	0,00
302020101	DEPOSITI CAUZIONALI	0,00	33.653,09
302030101	BENI IN COMODATO	0,00	0,00
302040101	GARANZIE PRESTATE	0,00	0,00
302040102	GARANZIE RICEVUTE	0,00	0,00
302040103	BENI PRESSO TERZI	0,00	0,00
302040104	BENI IN CONTENZIOSO	0,00	0,00
302040105	ALTRI IMPEGNI ASSUNTI	0,00	0,00
302040106	ALTRI CONTRI D'ORDINE	0,00	0,00
401010101	Quota F.S. regionale indistinto	0,00	3.844.016,58
401010201	Quota per rinnovo convenzioni L. 133/08	0,00	0,00
401010202	Quota per emersione extracomunitari L. 102/09	0,00	0,00
401010203	Quota per medicina Penitenziaria Dno 230/09	0,00	0,00
401010204	Quota per Hanseniani L. 31/86	0,00	0,00
401010205	Quota per fibrosi Cistica L. 362/98	0,00	0,00
401010206	Quota per extracomunitari irregolari L. 40/98	0,00	16.977,18
401010207	Quota per fondo esclusività L. 488/99	0,00	67.757,33
401010208	Quota per borse studio MG L. 109/85	0,00	0,00
401010209	Quota per veterinaria L. 218/95	0,00	0,00
401010210	Quota per Aids L. 135/90	0,00	0,00
401010211	Quota per progetti di PSN L. 662/95	0,00	4.588.000,00
401010212	Quota per mutui pre-riforma	0,00	0,00
401010213	Quota per borse studio specializzandi	0,00	0,00
401020101	Contributi da Regione (extra fondo) vincolati	0,00	0,00

401020102	Contributi da Regione (extra fondo) - Risorse aggiuntive da bilancio regionale a titolo di copertura LEA	0,00	0,00
401020103	Contributi da Regione (extra fondo) - Risorse aggiuntive da bilancio regionale a titolo di copertura extra LEA	0,00	0,00
401020104	Contributi da Regione (extra fondo) - Altro	0,00	0,00
401020201	Contributi da Aziende sanitarie pubbliche della Regione (extra fondo) vincolati	0,00	0,00
401020202	Contributi da Aziende sanitarie pubbliche della Regione (extra fondo) altro	0,00	0,00
401020301	Contributi da Provincia (extra fondo) vincolati	0,00	0,00
401020302	Contributi da Comune (extra fondo) vincolati	0,00	0,00
401020303	Contributi da Università (extra fondo) vincolati	0,00	0,00
401020304	Contributi da altri soggetti pubblici (extra fondo) vincolati	0,00	0,00
401020305	Contributi da altri soggetti pubblici (extra fondo) L. 210/92	0,00	0,00
401020306	Contributi da Provincia (extra fondo) - altro	0,00	0,00
401020307	Contributi da Comune (extra fondo) - altro	0,00	0,00
401020308	Contributi da Università (extra fondo) - altro	0,00	0,00
401020309	Contributi e trasferimenti correnti da Unione Europea	0,00	0,00
401020310	Contributi e trasferimenti correnti da altre istituzioni estere	0,00	0,00
401020311	Contributi da altri soggetti pubblici (extra fondo) - altro	0,00	0,00
401030101	Contributi da Ministero della Salute per ricerca corrente	0,00	4.398.556,71
401030201	Contributi da Ministero della Salute per ricerca finalizzata	0,00	792.163,98
401030301	Contributi da Regione ed altri soggetti pubblici per ricerca	0,00	344.415,12
401030401	Contributi da privati per ricerca	0,00	2.632.227,90
401040101	Contributi d'esercizio da privati	0,00	21.000,00
402010101	Rettifica contributi in d'esercizio per destinazione ad investimenti - da Regione per quota F.S. regionale	919.259,58	0,00
402020101	Rettifica contributi in d'esercizio per destinazione ad investimenti - altri contributi	0,00	0,00
403010101	Utilizzo fondi per quote inutilizzate contributi di esercizi precedenti da Regione per quota rinnovo convenzioni L. 133/08	0,00	0,00
403010102	Utilizzo fondi per quote inutilizzate contributi di esercizi precedenti da Regione per quota emersione extracomunitari L. 102/09	0,00	0,00
403010103	Utilizzo fondi per quote inutilizzate contributi di esercizi precedenti da Regione per quota medicina Penitenziaria Divo 230/99	0,00	0,00
403010104	Utilizzo fondi per quote inutilizzate contributi di esercizi precedenti da Regione per quota Hanseniani L. 31/86	0,00	0,00
403010105	Utilizzo fondi per quote inutilizzate contributi di esercizi precedenti da Regione per quota Fibrosi Cistica L. 362/98	0,00	0,00
403010106	Utilizzo fondi per quote inutilizzate contributi di esercizi precedenti da Regione per quota Extracomunitari irregolari L. 40/98	0,00	0,00
403010107	Utilizzo fondi per quote inutilizzate contributi di esercizi precedenti da Regione per quota Fondo esclusività L. 465/99	0,00	0,00
403010108	Utilizzo fondi per quote inutilizzate contributi di esercizi precedenti da Regione per quota Borse studio MG L. 106/88	0,00	0,00
403010109	Utilizzo fondi per quote inutilizzate contributi di esercizi precedenti da Regione per quota Veterinaria L. 218/88	0,00	0,00
403010110	Utilizzo fondi per quote inutilizzate contributi di esercizi precedenti da Regione per quota Aids L. 135/90	0,00	0,00
403010111	Utilizzo fondi per quote inutilizzate contributi di esercizi precedenti da Regione per quota Progetti di PSN L. 662/96	0,00	295.862,78
403010112	Utilizzo fondi per quote inutilizzate contributi di esercizi precedenti da Regione per quota Mutui pre-riforma	0,00	0,00
403010113	Utilizzo fondi per quote inutilizzate contributi di esercizi precedenti da Regione per quota Borse studio specializzandi	0,00	0,00
403020101	Utilizzo fondi per quote inutilizzate contributi di esercizi precedenti da Regione (extra fondo) vincolati	0,00	105.000,00
403030101	Utilizzo fondi per quote inutilizzate contributi di esercizi precedenti da soggetti pubblici (extra fondo) vincolati	0,00	0,00
403040101	Utilizzo fondi per quote inutilizzate contributi di esercizi precedenti per ricerca	0,00	1.674.047,66
403050101	Utilizzo fondi per quote inutilizzate contributi vincolati di esercizi precedenti da privati	0,00	3.127.133,43
404010101	Prestazioni di ricovero - Regione	0,00	33.180.413,03
404010102	Prestazioni di specialistica ambulatoriale - Regione	0,00	24.246.523,63
404010103	Prestazioni di psichiatria residenziale e semiresidenziale - Regione	0,00	0,00
404010104	Prestazioni di Fife P - Regione	0,00	35.815.369,71
404010105	Prestazioni servizi MMG, PLS, Continuità assistenziale - Regione	0,00	0,00
404010106	Prestazioni servizi farmaceutica convenzionata - Regione	0,00	0,00
404010107	Prestazioni termali - Regione	0,00	0,00
404010108	Prestazioni trasporto ambulanze ed elisoccorso - Regione	0,00	0,00
404010109	Prestazioni servizi di medicina legale - Regione	0,00	0,00
404010110	Prestazioni di assistenza integrativa - Regione	0,00	0,00
404010111	Prestazioni di cessione sangue ed emoderivati - Regione	0,00	49.275,00
404010112	Altre prestazioni sanitarie e socio-sanitarie a rilevanza sanitaria - Regione	0,00	109.105,10
404010201	Prestazioni servizi di medicina legale ad altri soggetti pubblici	0,00	0,00
404010202	Prestazioni di cessione sangue ed emoderivati ad altri soggetti pubblici	0,00	0,00
404010203	Altre prestazioni sanitarie e socio-sanitarie a rilevanza sanitaria erogate ad altri soggetti pubblici	0,00	4.328,17

404010301	Prestazioni di ricovero - Extraregione	0,00	7.774.761,20
404010302	Prestazioni ambulatoriali - Extraregione	0,00	1.692.998,50
404010303	Prestazioni di psichiatria non soggetta a compensazione (residenziale e semiresidenziale) - Extraregione	0,00	0,00
404010304	Prestazioni di File F - Extraregione	0,00	2.545.773,41
404010305	Prestazioni servizi MMG, PLS, Continuità assistenziale Extraregione	0,00	0,00
404010306	Prestazioni servizi farmaceutica convenzionata Extraregione	0,00	0,00
404010307	Prestazioni termali Extraregione	0,00	0,00
404010308	Prestazioni trasporto ambulanze ed elisoccorso Extraregione	0,00	0,00
404010309	Prestazioni servizi di medicina legale - Extraregione	0,00	0,00
404010310	Ricavi per cessione di emocomponenti e cellule staminali Extraregione	0,00	0,00
404010311	Ricavi per differenziale tariffe TUC	0,00	0,00
404010312	Altre prestazioni sanitarie e sociosanitarie a rilevanza sanitaria Extraregione	0,00	3.350,00
404010313	Prestazioni di assistenza riabilitativa non soggette a compensazione Extraregione	0,00	0,00
404010314	Altre prestazioni sanitarie e socio-sanitarie a rilevanza sanitaria non soggette a compensazione Extraregione	0,00	0,00
404010315	Altre prestazioni sanitarie a rilevanza sanitaria - Mobilità attiva Internazionale	0,00	0,00
404020101	Prestazioni di ricovero da privati Extraregione in compensazione (mobilità attiva)	0,00	0,00
404020201	Prestazioni ambulatoriali da privati Extraregione in compensazione (mobilità attiva)	0,00	0,00
404020301	Prestazioni di File F da privati Extraregione in compensazione (mobilità attiva)	0,00	0,00
404020401	Altre prestazioni sanitarie e sociosanitarie a rilevanza sanitaria erogate da privati residenti Extraregione in compensazione (mobilità attiva)	0,00	0,00
404030101	Proventi per rilascio cartelle cliniche, radiografie e certificati	0,00	59.203,94
404030102	Proventi per multe, ammende e contravvenzioni di vigili sanitari	0,00	0,00
404030103	Proventi per sanzioni in materia di lavoro	0,00	0,00
404030104	Proventi per sanzioni sanità pubblica veterinaria	0,00	0,00
404030105	Proventi per sanzioni amministrative	0,00	0,00
404030106	Proventi sperimentazioni farmaci e cliniche	0,00	578.298,64
404030107	Proventi per ricerca finalizzata	0,00	0,00
404030108	Proventi per servizi di medicina legale	0,00	0,00
404030109	Ricavi per somministrazione di vaccini	0,00	0,00
404030110	Proventi per prestazioni di medicina sportiva	0,00	0,00
404030111	Proventi per maggiorazioni scelta medico specialista	0,00	0,00
404030112	Ricavi per Co-payment	0,00	0,00
404030113	Altri ricavi per prestazioni sanitarie erogate a soggetti privati	0,00	596.917,01
404040101	Ricavi per prestazioni sanitarie intramoenia - Area ospedaliera	0,00	2.783.192,47
404040201	Ricavi per prestazioni sanitarie intramoenia - Area specialistica	0,00	6.327.477,21
404040301	Ricavi per prestazioni sanitarie intramoenia - Area sanità pubblica	0,00	0,00
404040401	Ricavi per prestazioni sanitarie intramoenia - Consulenze (ex art. 55 c. 1 lett. c), d) ed ex art. 57-58)	0,00	1.400,00
404040501	Ricavi per prestazioni sanitarie intramoenia - Consulenze (ex art. 55 c. 1 lett. c), d) ed ex art. 57-58) (Aziende sanitarie pubbliche della Regione)	0,00	135.941,00
404040601	Ricavi per prestazioni sanitarie intramoenia - Altro	0,00	0,00
404040701	Ricavi per prestazioni sanitarie intramoenia - Altro (Aziende sanitarie pubbliche della Regione)	0,00	0,00
405010101	Rimborsi assicurativi	0,00	77.049,83
405020101	Rimborso degli oneri stipendiali del personale dell'azienda in posizione di comando presso la Regione	0,00	0,00
405020201	Altri concorsi, recuperi e rimborsi da parte della Regione	0,00	121.164,74
405030101	Rimborso degli oneri stipendiali del personale dipendente dall'azienda in posizione di comando presso Aziende sanitarie pubbliche della Regione	0,00	0,00
405030201	Rimborsi per acquisto medicinali in DPC da parte di Aziende Sanitarie pubbliche della Regione	0,00	0,00
405030202	Altri rimborsi per acquisto beni da parte di Aziende sanitarie pubbliche della Regione	0,00	0,00
405030301	Altri concorsi, recuperi e rimborsi da parte di Aziende sanitarie pubbliche della Regione	0,00	1.345,53
405040101	Rimborso degli oneri stipendiali del personale dipendente dell'azienda in posizione di comando presso altri soggetti pubblici	0,00	0,00
405040201	Rimborsi per acquisto beni da parte di altri soggetti pubblici	0,00	0,00
405040301	Altri concorsi, recuperi e rimborsi da parte di altri soggetti pubblici	0,00	291.846,53
405050101	Pay-back per il superamento del tetto della spesa farmaceutica territoriale	0,00	0,00
405050102	Pay-back per il superamento del tetto della spesa farmaceutica ospedaliera	0,00	0,00
405050103	Ulteriore Pay-back	0,00	0,00
405050201	Altri concorsi, recuperi e rimborsi da privati	0,00	233.553,05
406010101	Compartecipazione alla spesa per prestazioni sanitarie - Ticket sulle prestazioni per visite specialistiche	0,00	4.040.390,65
406010102	Compartecipazione alla spesa per prestazioni sanitarie - Ticket sulle prestazioni per diagnostica strumentale	0,00	0,00
406010103	Compartecipazione alla spesa per prestazioni sanitarie - Ticket sulle prestazioni per analisi di laboratorio	0,00	0,00
406020101	Compartecipazione alla spesa per prestazioni sanitarie - Ticket sul pronto soccorso	0,00	0,00
406030101	Compartecipazione alla spesa per prestazioni sanitarie (Ticket) - Altro	0,00	0,00
407010101	Quota imputata all'esercizio dei finanziamenti per investimenti dallo Stato	0,00	10.295.300,21

407020101	Quota imputata all'esercizio dei finanziamenti per investimenti da Regione	0,00	657.146,82
407030101	Quota imputata all'esercizio dei finanziamenti per beni di prima dotazione	0,00	0,00
407040101	Quota imputata all'esercizio dei contributi in esercizio FSR destinati ad investimenti	0,00	389.368,14
407050101	Quota imputata all'esercizio degli altri contributi in esercizio destinati ad investimenti	0,00	0,00
407060101	Quota imputata all'esercizio di altre poste del patrimonio netto	0,00	0,00
408010101	Incrementi delle immobilizzazioni immateriali per lavori interni	0,00	0,00
408010102	Incrementi delle immobilizzazioni materiali per lavori interni	0,00	0,00
409010101	Ricavi per consulenze in applicazione della normativa in materia di sicurezza nei luoghi di lavoro	0,00	0,00
409010102	Ricavi per consulenze, certificazioni e attestazioni non sanitarie	0,00	4.160,00
409010103	Ricavi per maggior confort alberghiero	0,00	332.120,45
409010104	Ricavi per paneli comitato etico su proposte di sperimentazioni cliniche e farmacologiche	0,00	189.258,90
409010105	Altri ricavi per prestazioni non sanitarie	0,00	0,00
409020101	Affitti attivi per immobili ad uso commerciale	0,00	225.654,95
409020102	Affitti attivi per immobili ad uso civile	0,00	0,00
409020103	Altri proventi da attività immobiliare	0,00	0,00
409030101	Proventi per buoni mensa a terzi	0,00	0,00
409030102	Proventi per multe, ammende e contravvenzioni (non sanitarie)	0,00	0,00
409030103	Proventi per gestione telefoni pubblici	0,00	0,00
409030104	Proventi per gestione distributori automatici di bibite	0,00	0,00
409030105	Proventi per corsi di formazione	0,00	13.240,00
409030106	Proventi per sponsorizzazioni	0,00	0,00
409030107	Proventi per gestione parcheggi	0,00	0,00
409030108	Proventi per concessione spazi interni	0,00	19.727,00
409030109	Altri proventi non sanitari	0,00	155.321,42
501010101	Medicinali - con AIC	41.660.748,39	0,00
501010102	Medicinali ed emoderivati in DPC - con AIC	0,00	0,00
501010103	Radiofarmaci - con AIC	1.746.157,85	0,00
501010104	Stupefacenti - con AIC	15.868,10	0,00
501010105	Soluzioni fisiologiche - con AIC	163.817,59	0,00
501010106	Ossigeno - con AIC	94.673,22	0,00
501010107	Altri gas medicali - con AIC	29.690,55	0,00
501010108	Alimenti per nutrizione artificiale - con AIC	110.397,80	0,00
501010109	Antisettici - con AIC	0,00	0,00
501010110	Altri emoderivati - con AIC	436.796,79	0,00
501010111	Immunoglobuline - con AIC	0,00	0,00
501010112	Mezzi di contrasto per radiologia con AIC	481.667,54	0,00
501010113	Medicinali Esteri - senza AIC	0,00	0,00
501010114	Altri Medicinali - senza AIC	0,00	0,00
501010115	Radiofarmaci - senza AIC	0,00	0,00
501010116	Stupefacenti - senza AIC	0,00	0,00
501010117	Soluzioni fisiologiche - senza AIC	0,00	0,00
501010118	Altri gas medicali - senza AIC	0,00	0,00
501010119	Azoto liquido - senza AIC	142.499,02	0,00
501010120	Prodotti galenici - senza AIC	0,00	0,00
501010121	Emoderivati di produzione regionale	0,00	0,00
501010182	Farmaci Contributi Ricerca da Privato	1.494,50	0,00
501010195	Altri gas medicali con AIC (ric. Corrente)	47.433,86	0,00
501010196	Altri gas medicali senza AIC (contrib. di ric. da privati)	0,00	0,00
501010201	da pubblico (Aziende sanitarie pubbliche della Regione) - Sangue - Mobilità intraregionale	111.611,00	0,00
501010202	da pubblico (Aziende sanitarie pubbliche della Regione) - Plasma - Mobilità intraregionale	0,00	0,00
501010203	da pubblico (Aziende sanitarie pubbliche extra Regione) - Sangue - Mobilità extraregionale	0,00	0,00
501010204	da pubblico (Aziende sanitarie pubbliche extra Regione) - Plasma - Mobilità extraregionale	0,00	0,00
501010205	da altri soggetti - Sangue	0,00	0,00
501010206	da altri soggetti - Plasma	0,00	0,00
501010301	Filme radiografiche	0,00	0,00
501010302	Carta per apparecchi elettromedicali	22.238,30	0,00
501010303	Radioisotopi e annessi	57,07	0,00
501010304	Materiali di consumo non specifici per strumentazione diagnostica - altri	255.638,93	0,00
501010305	Altro materiale di radiografia	0,00	0,00
501010306	Materiale per sterilizzazione	17.115,99	0,00
501010307	Disinfettanti ad uso umano e antisettici	22.759,81	0,00
501010308	Strumentario chirurgico non costituito da immobilizzazioni	18.127,19	0,00
501010309	Protesi	1.865.539,10	0,00
501010310	Supporti e ausili tecnici per persone disabili	0,00	0,00
501010311	Dispositivi medici monouso	9.826.764,97	0,00
501010312	Valvole e filtri per emodinamica	0,00	0,00

501010313	Materiali per esami	0,00	0,00
501010314	Materiale sanitario non sterile	0,00	0,00
501010315	Pace-maker	0,00	0,00
501010316	Defibrillatori impiantabili	0,00	0,00
501010317	Reagenti	3.581.334,05	0,00
501010318	Materiale per indagini istologiche	0,00	0,00
501010319	Radioisotopi e annessi, in vitro	5.728,06	0,00
501010320	Materiali diagnostici	0,00	0,00
501010321	Altro materiale per indagini cliniche di laboratorio	0,00	0,00
501010393	Materiali diagnostici (cont. ricerca da privati)	1.043.730,59	0,00
501010394	Materiali diagnostici (ricerca finalizzata)	359.023,55	0,00
501010395	Materiali diagnostici (ricerca corrente)	846.668,56	0,00
501010401	Prodotti dietetici	0,00	0,00
501010501	Sieri	0,00	0,00
501010502	Vaccini obbligatori	0,00	0,00
501010503	Altri vaccini	20.836,16	0,00
501010601	Prodotti chimici	0,00	0,00
501010701	Medicinali ad uso veterinario	0,00	0,00
501010702	Disinfettanti ad uso veterinario	418,46	0,00
501010703	Materiali chirurgici ad uso veterinario	0,00	0,00
501010704	Materiali sanitari ad uso veterinario	0,00	0,00
501010705	Materiali diagnostici ad uso veterinario	92.528,74	0,00
501010706	Mangimi ad uso zootecnico	0,00	0,00
501010707	Marche agricole	0,00	0,00
501010708	Disinfestanti	0,00	0,00
501010801	Vetriere e materiale plastico per laboratorio	145.581,47	0,00
501010802	Prodotti per uso generico di laboratorio	0,00	0,00
501010803	Soluzioni per emodialisi	0,00	0,00
501010804	Altri beni e prodotti sanitari	147,53	0,00
501010893	Vetriere e materiale plastico per laboratorio cont. ric. da priv.	75.609,93	0,00
501010894	Vetriere e materiale plastico per laboratorio ric. finalizzata	15.197,88	0,00
501010895	Vetriere e materiale plastico per laboratorio ric. Corrente	29.045,74	0,00
501010896	Altri beni e prodotti sanitari (cont. Ricerca da privato)	10.104,04	0,00
501010901	Medicinali in DPC da Aziende Sanitarie pubbliche della Regione	0,00	0,00
501010902	Altri Beni e prodotti sanitari da Aziende sanitarie pubbliche della Regione	0,00	0,00
501020101	Prodotti alimentari	39,97	0,00
501020102	Materiali di guardaroba, di pulizia e di convivenza in genere	11.348,95	0,00
501020103	Combustibili, carburanti e lubrificanti	4.735,18	0,00
501020104	Supporti informatici	88.719,92	0,00
501020105	Cancelletta e stampati	110.763,13	0,00
501020106	Materiale per la manutenzione	0,00	0,00
501020107	Altri beni e prodotti non sanitari	17.659,48	0,00
501020108	Beni e prodotti non sanitari da Aziende sanitarie pubbliche della Regione	0,00	0,00
501020109	Cancelletta e stampati cont. Ricerca da privato	123,95	0,00
501020104	Cancelletta e stampati cont. Ricerca finalizzata	2.100,00	0,00
502010101	Costi per assistenza MMG	0,00	0,00
502010102	Costi per assistenza PLS	0,00	0,00
502010103	Costi per assistenza Continuità assistenziale	0,00	0,00
502010104	Altro (medicina dei servizi, psicologi, medici 118, ecc)	0,00	0,00
502010105	Acquisti per Medicina di Base da pubblico (Aziende sanitarie pubbliche della Regione) - Mobilità intraregionale	0,00	0,00
502010106	Acquisti per Medicina di Base da pubblico (Aziende sanitarie pubbliche Extraregione) - Mobilità extraregionale	0,00	0,00
502010201	Acquisti per Farmaceutica da convenzione	0,00	0,00
502010202	Acquisti per Farmaceutica da pubblico (Aziende sanitarie pubbliche della Regione)- Mobilità intraregionale	0,00	0,00
502010203	Acquisti per Farmaceutica da pubblico (Extraregione)	0,00	0,00
502010301	Servizi sanitari per assistenza specialistica da pubblico (Aziende sanitarie pubbliche della Regione)	0,00	0,00
502010302	Servizi sanitari per assistenza specialistica da pubblico (altri soggetti pubblici della Regione)	0,00	0,00
502010303	Servizi sanitari per assistenza specialistica da pubblico (Extraregione)	0,00	0,00
502010304	Servizi sanitari per assistenza specialistica da privato - Medici SUMAI	0,00	0,00
502010305	Servizi sanitari per assistenza specialistica da IRCCS privati	0,00	0,00
502010306	Servizi sanitari per assistenza specialistica da Policlinici privati	0,00	0,00
502010307	Servizi sanitari per assistenza specialistica da Ospedali Classificati privati	0,00	0,00
502010308	Servizi sanitari per assistenza specialistica da Case di Cura private	0,00	0,00
502010309	Servizi sanitari per assistenza specialistica da altri privati	0,00	0,00

502010310	Servizi sanitari per assistenza specialistica da privato per cittadini non residenti - Extraregione (mobilità attiva in compensazione)	0,00	0,00
502010401	Servizi sanitari per assistenza riabilitativa da pubblico (Aziende sanitarie pubbliche della Regione)	0,00	0,00
502010402	Servizi sanitari per assistenza riabilitativa da pubblico (altri soggetti pubblici della Regione)	0,00	0,00
502010403	Servizi sanitari per assistenza riabilitativa da pubblico (Extraregione) non soggetti a compensazione	0,00	0,00
502010404	Servizi sanitari per assistenza riabilitativa da privato - ex art.26 (intra-regionale)	0,00	0,00
502010405	Servizi sanitari per assistenza riabilitativa da privato - ex art.26 (extraregionale)	0,00	0,00
502010501	Servizi sanitari per assistenza integrativa da pubblico (Aziende sanitarie pubbliche della Regione)	0,00	0,00
502010502	Servizi sanitari per assistenza integrativa da pubblico (altri soggetti pubblici della Regione)	0,00	0,00
502010503	Servizi sanitari per assistenza integrativa da pubblico (Extraregione)	0,00	0,00
502010504	Servizi sanitari per assistenza integrativa da privato	0,00	0,00
502010601	Servizi sanitari per assistenza protesica da pubblico (Aziende sanitarie pubbliche della Regione)	0,00	0,00
502010602	Servizi sanitari per assistenza protesica da pubblico (altri soggetti pubblici della Regione)	0,00	0,00
502010603	Servizi sanitari per assistenza protesica da pubblico (Extraregione)	0,00	0,00
502010604	Servizi sanitari per assistenza protesica da privato	0,00	0,00
502010701	Servizi sanitari per assistenza ospedaliera da pubblico (Aziende sanitarie pubbliche della Regione)	0,00	0,00
502010702	Servizi sanitari per assistenza ospedaliera da pubblico (altri soggetti pubblici della Regione)	0,00	0,00
502010703	Servizi sanitari per assistenza ospedaliera da pubblico (Extraregione)	0,00	0,00
502010704	Servizi sanitari per assistenza ospedaliera da IRCCS privati	0,00	0,00
502010705	Servizi sanitari per assistenza ospedaliera da Policlinici privati	0,00	0,00
502010706	Servizi sanitari per assistenza ospedaliera da Ospedali Classificati privati	0,00	0,00
502010707	Servizi sanitari per assistenza ospedaliera da Case di Cura private	0,00	0,00
502010708	Servizi sanitari per assistenza ospedaliera da altri privati	0,00	0,00
502010709	Servizi sanitari per assistenza ospedaliera da privato per cittadini non residenti - Extraregione (mobilità attiva in compensazione)	0,00	0,00
502010801	Servizi sanitari per assistenza psichiatrica da pubblico (Aziende sanitarie pubbliche della Regione)	0,00	0,00
502010802	Servizi sanitari per assistenza psichiatrica da pubblico (altri soggetti pubblici della Regione)	0,00	0,00
502010803	Servizi sanitari per assistenza psichiatrica da pubblico (Extraregione) - non soggetti a compensazione	0,00	0,00
502010804	Servizi sanitari per assistenza psichiatrica da privato (intra-regionale)	0,00	0,00
502010805	Servizi sanitari per assistenza psichiatrica da privato - altre prestazioni (intra-regionale)	0,00	0,00
502010806	Servizi sanitari per assistenza psichiatrica da privato (extraregionale)	0,00	0,00
502010807	Servizi sanitari per assistenza psichiatrica da privato - altre prestazioni (extraregionale)	0,00	0,00
502010901	Servizi di distribuzione farmaci File F da pubblico (Aziende sanitarie pubbliche della Regione) - Mobilità intra-regionale	0,00	0,00
502010902	Servizi di distribuzione farmaci File F da pubblico (altri soggetti pubblici della Regione)	0,00	0,00
502010903	Servizi di distribuzione farmaci File F da pubblico (Extraregione)	0,00	0,00
502010904	Servizi di distribuzione farmaci File F da privato (intra-regionale)	0,00	0,00
502010905	Servizi di distribuzione farmaci File F da privato (intra-regionale) - Servizio di distribuzione farmaci PHT (DPC)	0,00	0,00
502010906	Servizi di distribuzione farmaci File F da privato (extraregionale)	0,00	0,00
502010907	Servizi di distribuzione farmaci File F da privato per cittadini non residenti - Extraregione (mobilità attiva in compensazione)	0,00	0,00
502011001	Servizi farmali in convenzione da pubblico (Aziende sanitarie pubbliche della Regione) - Mobilità intra-regionale	0,00	0,00
502011002	Servizi farmali in convenzione da pubblico (altri soggetti pubblici della Regione)	0,00	0,00
502011003	Servizi farmali in convenzione da pubblico (Extraregione)	0,00	0,00
502011004	Servizi farmali in convenzione da privato	0,00	0,00
502011005	Servizi farmali in convenzione da privato per cittadini non residenti - Extraregione (mobilità attiva in compensazione)	0,00	0,00
502011101	Servizi di trasporto sanitario da pubblico (Aziende sanitarie pubbliche della Regione) - Mobilità intra-regionale	0,00	0,00
502011102	Servizi di trasporto sanitario da pubblico (altri soggetti pubblici della Regione)	0,00	0,00
502011103	Servizi di trasporto sanitario da pubblico (Extraregione)	0,00	0,00
502011104	Servizi di trasporto sanitario da privato	163.069,24	0,00
502011201	Assistenza geriatrica da pubblico (Asl-AO, IRCCS, Policlinici della Regione) Mobilità intra-regionale	0,00	0,00
502011202	Assistenza geriatrica da pubblico (altri soggetti pubblici)	0,00	0,00
502011203	Assistenza geriatrica da pubblico (extra Regione) non soggetto a compensazione	0,00	0,00
502011204	Assistenza geriatrica da privato intra-regionale	0,00	0,00
502011205	Assistenza geriatrica da privato extraregionale	0,00	0,00
502011206	Assistenza tossicodipendenti e alcolisti da pubblico (Asl-AO, IRCCS, Policlinici della Regione) Mobilità intra-regionale	0,00	0,00
502011207	Assistenza tossicodipendenti e alcolisti da pubblico (altri soggetti pubblici)	0,00	0,00
502011208	Assistenza tossicodipendenti e alcolisti da pubblico (extra Regione) non soggetto a compensazione	0,00	0,00
502011209	Assistenza tossicodipendenti e alcolisti da privato intra-regionale	0,00	0,00
502011210	Assistenza tossicodipendenti e alcolisti da privato extraregionale	0,00	0,00

502011211	Assistenza in Hospice da pubblico (Asl-AD, IRCCS, Policlinici della Regione) Mobilità intraregionale	0,00	0,00
502011212	Assistenza in Hospice da pubblico (altri soggetti pubblici)	0,00	0,00
502011213	Assistenza in Hospice da pubblico (extra Regione) non soggetto a compensazione	0,00	0,00
502011214	Assistenza in Hospice da privato intraregionale	0,00	0,00
502011215	Assistenza in Hospice da privato extraregionale	0,00	0,00
502011216	Trasporti e soggiorni estivi da privato intraregionale	0,00	0,00
502011217	Trasporti e soggiorni estivi da privato extraregionale	0,00	0,00
502011218	Assistenza Domiciliare Integrata da Asl della Regione- Mobilità intraregionale	0,00	0,00
502011219	Assistenza Domiciliare Integrata da pubblico (altri soggetti pubbl.)	0,00	0,00
502011220	Assistenza Domiciliare Integrata da pubblico (extra Regione) non soggetto a compensazione	0,00	0,00
502011221	Assistenza Domiciliare Integrata da privato (intraregionale)	0,00	0,00
502011222	Assistenza Domiciliare Integrata a privato (extraregionale)	0,00	0,00
502011223	Altre prestazioni socio sanitarie a rilevanza sanitaria da pubblico (Asl-AD, IRCCS, Policlinici della Regione) Mobilità intraregionale	0,00	0,00
502011224	Altre prestazioni socio sanitarie a rilevanza sanitaria da pubblico (altri soggetti pubblici)	0,00	0,00
502011225	Altre prestazioni socio sanitarie a rilevanza sanitaria da pubblico (extra Regione) non soggetto a compensazione	0,00	0,00
502011226	Altre prestazioni socio sanitarie a rilevanza sanitaria da privato (intraregionale)	0,00	0,00
502011227	Altre prestazioni socio sanitarie a rilevanza sanitaria da privato (extraregionale)	0,00	0,00
502011301	Comparsazione al personale per attività libero professionale intramoenia - Area ospedaliera	1.996.697,30	0,00
502011302	Fondo perequativo per attività libero professionale intramoenia - Area ospedaliera	98.122,11	0,00
502011303	Convenzioni per attività libero professionale intramoenia - Area ospedaliera	3.033,21	0,00
502011304	Comparsazione al personale per attività libero professionale intramoenia - Area specialistica	4.619.058,36	0,00
502011305	Fondo perequativo per attività libero professionale intramoenia - Area specialistica	214.299,20	0,00
502011306	Convenzioni per attività libero professionale intramoenia - Area specialistica	0,00	0,00
502011307	Comparsazione al personale per attività libero professionale intramoenia - Area sanità pubblica	0,00	0,00
502011308	Fondo perequativo per attività libero professionale intramoenia - Area sanità pubblica	0,00	0,00
502011309	Convenzioni per attività libero professionale intramoenia - Area sanità pubblica	0,00	0,00
502011310	Comparsazione al personale per attività libero professionale intramoenia - Consulenze (ex art. 55 c. 1 lett. c), d) ed ex art. 57-58)	40.396,30	0,00
502011311	Fondo perequativo per attività libero professionale intramoenia - Consulenze (ex art. 55 c. 1 lett. c), d) ed ex art. 57-58)	0,00	0,00
502011312	Convenzioni per attività libero professionale intramoenia - Consulenze (ex art. 55 c. 1 lett. c), d) ed ex art. 57-58)	0,00	0,00
502011313	Comparsazione al personale per attività libero professionale intramoenia - Consulenze (ex art. 55 c. 1 lett. c), d) ed ex art. 57-58) (Aziende sanitarie pubbliche della Regione)	0,00	0,00
502011314	Fondo perequativo per attività libero professionale intramoenia - Consulenze (ex art. 55 c. 1 lett. c), d) ed ex art. 57-58) (Aziende sanitarie pubbliche della Regione)	0,00	0,00
502011315	Convenzioni per attività libero professionale intramoenia - Consulenze (ex art. 55 c. 1 lett. c), d) ed ex art. 57-58) (Aziende sanitarie pubbliche della Regione)	0,00	0,00
502011316	Comparsazione al personale per attività libero professionale intramoenia - Altro	0,00	0,00
502011317	Fondo perequativo per attività libero professionale intramoenia - Altro	0,00	0,00
502011318	Convenzioni per attività libero professionale intramoenia - Altro	0,00	0,00
502011319	Comparsazione al personale per attività libero professionale intramoenia - Altro (Aziende sanitarie pubbliche della Regione)	0,00	0,00
502011320	Fondo perequativo per attività libero professionale intramoenia - Altro (Aziende sanitarie pubbliche della Regione)	0,00	0,00
502011321	Convenzioni per attività libero professionale intramoenia - Altro (Aziende sanitarie pubbliche della Regione)	0,00	0,00
502011401	Contributi ad associazioni di volontariato	1.946,00	0,00
502011402	Rimborsi per cure all'estero	0,00	0,00
502011403	Contributi per ARPA	0,00	0,00
502011404	Contributi a società partecipate e/o enti dipendenti della Regione	0,00	0,00
502011406	Contributo Legge 210/92	0,00	0,00
502011406	Quota 3,5% a servizi veterinari della Regione D.lgs 194/08	0,00	0,00
502011407	Quota 1% a Laboratori Nazionali di riferimento D.lgs 194/08	0,00	0,00
502011408	Quota 3,5% Istituti zooprofilattici D.lgs 194/08	0,00	0,00
502011409	Quota 2% Ministero della salute D.lgs 194/08	0,00	0,00
502011410	Maggiorazione 0,5% Ministero della salute D.lgs 194/08	0,00	0,00
502011411	Rimborsi ai trapiantati	0,00	0,00
502011412	Sussidi antropatici	0,00	0,00
502011413	Contributi e sussidi per disabili psichici	0,00	0,00
502011414	Altri rimborsi, assegni e contributi	489.831,00	0,00
502011415	Rimborsi, assegni e contributi v/Aziende sanitarie pubbliche della Regione	6.465,07	0,00
502011496	Altri rimborsi, assegni e contributi (contr. ric. da privato)	89.250,74	0,00
502011497	Rimborsi, assegni e contributi (ric. finalizzata)	58.441,36	0,00
502011498	Altri rimborsi, assegni e contributi (ricerca corrente)	132.150,64	0,00
502011501	Consulenze sanitarie e socio-sanitarie da Aziende sanitarie pubbliche della Regione	8.770,69	0,00

WP

502011502	Consulenze sanitarie e socio-sanitarie da terzi - Altri soggetti pubblici	0,00	0,00
502011503	Consulenze sanitarie da privato - articolo 55, comma 2, CCNL 8 giugno 2000	0,00	0,00
502011504	Altre consulenze sanitarie e socio-sanitarie da privato	15.006,96	0,00
502011505	Collaborazioni coordinate e continuative sanitarie e socio-sanitarie da privato	1.575.178,78	0,00
502011506	Indennità a personale universitario - area sanitaria	0,00	0,00
502011507	Lavoro interinale - area sanitaria	0,00	0,00
502011508	Prestazioni libera professione infermieristica ex legge 1/2002	0,00	0,00
502011509	Incentivi per il personale del comparto che collabora all'attività di consulenza sanitaria	0,00	0,00
502011510	Collaborazioni relative all'utilizzo di commissioni	432,23	0,00
502011511	Altre collaborazioni e prestazioni di lavoro - area sanitaria	1.050,00	0,00
502011512	Rimborso oneri stipendiali personale sanitario in comando da Aziende sanitarie pubbliche della Regione	110.482,52	0,00
502011513	Rimborso oneri stipendiali personale sanitario in comando da Regioni, soggetti pubblici e da Università	0,00	0,00
502011514	Rimborso oneri stipendiali personale sanitario in comando da aziende di altre Regioni (Extraregione)	0,00	0,00
502011593	Altre collaborazioni e prestazioni di lavoro - area sanitaria (r)	291.997,71	0,00
502011594	Altre collaborazioni e prestazioni di lavoro - area sanitaria (r)	29.027,84	0,00
502011595	Altre collaborazioni e prestazioni di lavoro - area sanitaria (r)	108.497,64	0,00
502011596	Collab. coord. contin. sanit. e socios. da privato (contr. ric. da priv.)	1.854.970,88	0,00
502011597	Collab. coord. contin. sanit. e socios. da privato (ric. finalizzata)	597.338,66	0,00
502011598	Collab. coord. contin. sanit. e socios. da privato (ric. corrente)	2.022.894,85	0,00
502011601	Altri servizi sanitari e socio-sanitari a rilevanza sanitaria da pubblico - Aziende sanitarie pubbliche della Regione	441.510,93	0,00
502011602	Altri servizi sanitari e socio-sanitari a rilevanza sanitaria da pubblico - Altri soggetti pubblici della Regione	18.912,46	0,00
502011603	Altri servizi sanitari e socio-sanitari a rilevanza sanitaria da pubblico (Extraregione)	1.469,64	0,00
502011604	Altri servizi sanitari e socio-sanitari a rilevanza sanitaria da privato	4.252.688,26	0,00
502011605	Costi per servizi sanitari - Mobilità internazionale passiva	0,00	0,00
502011701	Costi per differenziale tariffe TUC	0,00	0,00
502020101	Lavanderia	410.645,62	0,00
502020102	Pulizia	2.471.209,07	0,00
502020103	Mensa - Degenti	817.434,13	0,00
502020104	Mensa - Dipendenti	175.898,97	0,00
502020105	Riscaldamento	2.499.767,13	0,00
502020106	Servizi di assistenza informatica	1.713.601,59	0,00
502020107	Servizi trasporti (non sanitari)	125.752,08	0,00
502020108	Smaltimento rifiuti sanitari assimilati e assimilabili agli urbani	880.483,47	0,00
502020109	Smaltimento rifiuti sanitari speciali	889.470,84	0,00
502020110	Utenze telefoniche	223.159,71	0,00
502020111	Utenze elettricità	3.634.757,48	0,00
502020112	Altre utenze	463.923,57	0,00
502020113	Premi di assicurazione - R.C. Professionale	18.337,04	0,00
502020114	Premi di assicurazione - Altri premi assicurativi	1.576.563,74	0,00
502020115	Altri servizi non sanitari da pubblico (Aziende sanitarie pubbliche della Regione)	0,00	0,00
502020116	Altri servizi non sanitari da altri soggetti pubblici	0,00	0,00
502020117	Servizio di vigilanza e sicurezza	919.468,97	0,00
502020118	Servizi di trasporto, manutenzione e gestione degli impianti centralizzati dell'ossigeno	19.998,56	0,00
502020119	Altri servizi non sanitari da privato	2.610.722,57	0,00
502020198	Altri servizi non sanitari da privato (contr. ric. da privato)	101.650,17	0,00
502020197	Altri servizi non sanitari da privato (ricerca finalizzata)	42.232,52	0,00
502020198	Altri servizi non sanitari da privato (ricerca corrente)	523.011,87	0,00
502020201	Consulenze non sanitarie da Aziende sanitarie pubbliche della Regione	4.666,83	0,00
502020202	Consulenze non sanitarie da Terzi - Altri soggetti pubblici	0,00	0,00
502020203	Consulenze non sanitarie da privato	23.463,77	0,00
502020204	Collaborazioni coordinate e continuative non sanitarie da privato	123.225,12	0,00
502020205	Indennità a personale universitario - area non sanitaria	0,00	0,00
502020206	Lavoro interinale - area non sanitaria	0,00	0,00
502020207	Collaborazioni e prestazioni di lavoro per attività tecniche - Incentivi	0,00	0,00
502020208	Collaborazioni e prestazioni di lavoro per attività legale - Incentivi	0,00	0,00
502020209	Collaborazioni e prestazioni di lavoro per attività fiscale - Incentivi	0,00	0,00
502020210	Altre collaborazioni e prestazioni di lavoro - area non sanitaria	29.700,00	0,00
502020211	Rimborso oneri stipendiali personale non sanitario in comando da Aziende sanitarie pubbliche della Regione	0,00	0,00
502020212	Rimborso oneri stipendiali personale non sanitario in comando da Regione, soggetti pubblici e da Università	0,00	0,00
502020213	Rimborso oneri stipendiali personale non sanitario in comando da aziende di altre Regioni (Extraregione)	0,00	0,00
502020293	Altre collaborazioni e prest. di lavoro - Area non Sanitaria (contr. da ric. priv.)	20.500,00	0,00
502020294	Altre collaborazioni e prest. di lavoro - Area non Sanitaria (ric. finalizzata)	4.982,18	0,00

502020295	Altre collaborazioni e prest. di lavoro - Area non Sanitaria (ric. corrente)	4.500,00	0,00
502020298	Collab. coord. contin. non sanit. e socios. da privato	389.446,84	0,00
502020297	Collab. coord. contin. non sanit. e socios. ric. finalizzata	2.000,00	0,00
502020298	Collab. coord. contin. non sanit. e socios. ric. corrente	863.963,14	0,00
502020301	Formazione (esternalizzata e non) da pubblico	22.436,85	0,00
502020302	Formazione (esternalizzata e non) da privato	42.944,96	0,00
502020396	Formazione (esternalizzata e non) contr. Ricerca da privati	980,00	0,00
503010101	Manutenzione e riparazione ai fabbricati e loro pertinenze	497.286,53	0,00
503020101	Manutenzione e riparazione agli impianti e macchinari	2.877.757,03	0,00
503030101	Manutenzione e riparazione alle attrezzature sanitarie e scientifiche	4.704.891,00	0,00
503040101	Manutenzione e riparazione ai mobili e arredi	0,00	0,00
503050101	Manutenzione e riparazione agli automezzi	2.209,90	0,00
503060101	Altre manutenzioni e riparazioni	102.806,08	0,00
503070101	Manutenzioni e riparazioni da Aziende sanitarie pubbliche della Regione	0,00	0,00
504010101	Fitti passivi - area sanitaria	0,00	0,00
504010201	Fitti passivi - area non sanitaria	0,00	0,00
504020101	Canoni di noleggio - area sanitaria	680.069,35	0,00
504020196	Canoni di noleggio - area sanitaria (contr. ric. da privati)	439,20	0,00
504020198	Canoni di noleggio - area sanitaria (ricerca corrente)	4.650,20	0,00
504020201	Canoni di noleggio - area non sanitaria	75.870,86	0,00
504020297	Canoni di noleggio - area non sanitaria (ricerca finalizzata)	17.942,66	0,00
504020298	Canoni di noleggio - area non sanitaria (ricerca corrente)	1.893,44	0,00
504030101	Canoni di leasing finanziario - area sanitaria	0,00	0,00
504030102	Canoni di leasing operativo - area sanitaria	0,00	0,00
504030201	Canoni di leasing finanziario - area non sanitaria	0,00	0,00
504030202	Canoni di leasing operativo - area non sanitaria	0,00	0,00
504040101	Locazioni e noleggi da Aziende sanitarie pubbliche della Regione - area sanitaria	0,00	0,00
504040102	Locazioni e noleggi da Aziende sanitarie pubbliche della Regione - area non sanitaria	0,00	0,00
505010101	Costo del personale dirigente medico - tempo indeterminato - Competenze fisse	17.935.591,70	0,00
505010102	Costo del personale dirigente medico - tempo indeterminato - Indennità variabili	584.318,71	0,00
505010103	Costo del personale dirigente medico - tempo indeterminato - Premi e Incentivazioni	340.721,51	0,00
505010104	Costo del personale dirigente medico - tempo indeterminato - Oneri Sociali	5.029.787,13	0,00
505010105	Costo del personale dirigente medico - tempo indeterminato - Accantonamento TFR	0,00	0,00
505010106	Costo del personale dirigente medico - tempo indeterminato - Altri costi del personale	0,00	0,00
505010107	Costo del personale dirigente medico - tempo determinato - Competenze fisse	341.091,49	0,00
505010108	Costo del personale dirigente medico - tempo determinato - Indennità variabili	32.049,78	0,00
505010109	Costo del personale dirigente medico - tempo determinato - Premi e Incentivazioni	0,00	0,00
505010110	Costo del personale dirigente medico - tempo determinato - Oneri Sociali	107.335,51	0,00
505010111	Costo del personale dirigente medico - tempo determinato - Accantonamento TFR	0,00	0,00
505010112	Costo del personale dirigente medico - tempo determinato - Altri costi del personale	0,00	0,00
505010113	Costo del personale dirigente medico - altro	0,00	0,00
505010201	Costo del personale dirigente non medico - tempo indeterminato - Competenze fisse	3.316.445,59	0,00
505010202	Costo del personale dirigente non medico - tempo indeterminato - Indennità variabili	25.179,00	0,00
505010203	Costo del personale dirigente non medico - tempo indeterminato - Premi e Incentivazioni	64.145,00	0,00
505010204	Costo del personale dirigente non medico - tempo indeterminato - Oneri Sociali	928.091,26	0,00
505010205	Costo del personale dirigente non medico - tempo indeterminato - Accantonamento TFR	0,00	0,00
505010206	Costo del personale dirigente non medico - tempo indeterminato - Altri costi del personale	0,00	0,00
505010207	Costo del personale dirigente non medico - tempo determinato - Competenze fisse	0,00	0,00
505010208	Costo del personale dirigente non medico - tempo determinato - Indennità variabili	0,00	0,00
505010209	Costo del personale dirigente non medico - tempo determinato - Premi e Incentivazioni	0,00	0,00
505010210	Costo del personale dirigente non medico - tempo determinato - Oneri Sociali	1.744,43	0,00
505010211	Costo del personale dirigente non medico - tempo determinato - Accantonamento TFR	0,00	0,00
505010212	Costo del personale dirigente non medico - tempo determinato - Altri costi del personale	0,00	0,00
505010213	Costo del personale dirigente non medico - altro	0,00	0,00
505020101	Costo del personale comparto ruolo sanitario - tempo indeterminato - Competenze fisse	11.765.727,43	0,00
505020102	Costo del personale comparto ruolo sanitario - tempo indeterminato - Compensi per lavoro straordinario	791.715,76	0,00
505020103	Costo del personale comparto ruolo sanitario - tempo indeterminato - Indennità variabili	617.811,13	0,00
505020104	Costo del personale comparto ruolo sanitario - tempo indeterminato - Premi e Incentivazioni	584.914,55	0,00
505020105	Costo del personale comparto ruolo sanitario - tempo indeterminato - Oneri Sociali	4.010.410,75	0,00
505020106	Costo del personale comparto ruolo sanitario - tempo indeterminato - Accantonamento TFR	0,00	0,00
505020107	Costo del personale comparto ruolo sanitario - tempo indeterminato - Altri costi del personale	50.120,00	0,00
505020201	Costo del personale comparto ruolo sanitario - tempo determinato - Competenze fisse	247.230,46	0,00
505020202	Costo del personale comparto ruolo sanitario - tempo determinato - Compensi per lavoro straordinario	14.769,81	0,00
505020203	Costo del personale comparto ruolo sanitario - tempo determinato - Indennità variabili	6.054,05	0,00
505020204	Costo del personale comparto ruolo sanitario - tempo determinato - Premi e Incentivazioni	12.215,34	0,00

505020205	Costo del personale comparto ruolo sanitario - tempo determinato - Oneri Sociali	102.795,53	0,00
505020206	Costo del personale comparto ruolo sanitario - tempo determinato - Accantonamento TFR	0,00	0,00
505020207	Costo del personale comparto ruolo sanitario - tempo determinato - Altri costi del personale	0,00	0,00
505020301	Costo del personale comparto ruolo sanitario - altro	0,00	0,00
506010101	Costo del personale dirigente ruolo professionale - tempo indeterminato - Competenze fisse	162.460,40	0,00
506010102	Costo del personale dirigente ruolo professionale - tempo indeterminato - Indennità variabili	0,00	0,00
506010103	Costo del personale dirigente ruolo professionale - tempo indeterminato - Premi e Incentivazioni	12.909,54	0,00
506010104	Costo del personale dirigente ruolo professionale - tempo indeterminato - Oneri Sociali	54.904,77	0,00
506010105	Costo del personale dirigente ruolo professionale - tempo indeterminato - Accantonamento TFR	0,00	0,00
506010106	Costo del personale dirigente ruolo professionale - tempo indeterminato - Altri costi del personale	0,00	0,00
506010201	Costo del personale dirigente ruolo professionale - tempo determinato - Competenze fisse	46.988,24	0,00
506010202	Costo del personale dirigente ruolo professionale - tempo determinato - Indennità variabili	0,00	0,00
506010203	Costo del personale dirigente ruolo professionale - tempo determinato - Premi e Incentivazioni	3.733,81	0,00
506010204	Costo del personale dirigente ruolo professionale - tempo determinato - Oneri Sociali	12.772,24	0,00
506010205	Costo del personale dirigente ruolo professionale - tempo determinato - Accantonamento TFR	0,00	0,00
506010206	Costo del personale dirigente ruolo professionale - tempo determinato - Altri costi del personale	0,00	0,00
506010301	Costo del personale dirigente ruolo professionale - altro	0,00	0,00
506020101	Costo del personale comparto ruolo professionale - tempo indeterminato - Competenze fisse	72.561,31	0,00
506020102	Costo del personale comparto ruolo professionale - tempo indeterminato - Compensi per lavoro straordinario	0,00	0,00
506020103	Costo del personale comparto ruolo professionale - tempo indeterminato - Indennità variabili	0,00	0,00
506020104	Costo del personale comparto ruolo professionale - tempo indeterminato - Premi e Incentivazioni	0,00	0,00
506020105	Costo del personale comparto ruolo professionale - tempo indeterminato - Oneri Sociali	10.344,44	0,00
506020106	Costo del personale comparto ruolo professionale - tempo indeterminato - Accantonamento TFR	0,00	0,00
506020107	Costo del personale comparto ruolo professionale - tempo indeterminato - Altri costi del personale	0,00	0,00
506020201	Costo del personale comparto ruolo professionale - tempo determinato - Competenze fisse	0,00	0,00
506020202	Costo del personale comparto ruolo professionale - tempo determinato - Compensi per lavoro straordinario	0,00	0,00
506020203	Costo del personale comparto ruolo professionale - tempo determinato - Indennità variabili	0,00	0,00
506020204	Costo del personale comparto ruolo professionale - tempo determinato - Premi e Incentivazioni	0,00	0,00
506020205	Costo del personale comparto ruolo professionale - tempo determinato - Oneri Sociali	0,00	0,00
506020206	Costo del personale comparto ruolo professionale - tempo determinato - Accantonamento TFR	0,00	0,00
506020207	Costo del personale comparto ruolo professionale - tempo determinato - Altri costi del personale	0,00	0,00
506020301	Costo del personale comparto ruolo professionale - altro	0,00	0,00
507010101	Costo del personale dirigente ruolo tecnico - tempo indeterminato - Competenze fisse	217.926,33	0,00
507010102	Costo del personale dirigente ruolo tecnico - tempo indeterminato - Indennità variabili	0,00	0,00
507010103	Costo del personale dirigente ruolo tecnico - tempo indeterminato - Premi e Incentivazioni	17.307,58	0,00
507010104	Costo del personale dirigente ruolo tecnico - tempo indeterminato - Oneri Sociali	95.647,64	0,00
507010105	Costo del personale dirigente ruolo tecnico - tempo indeterminato - Accantonamento TFR	0,00	0,00
507010106	Costo del personale dirigente ruolo tecnico - tempo indeterminato - Altri costi del personale	0,00	0,00
507010201	Costo del personale dirigente ruolo tecnico - tempo determinato - Competenze fisse	0,00	0,00
507010202	Costo del personale dirigente ruolo tecnico - tempo determinato - Indennità variabili	0,00	0,00
507010203	Costo del personale dirigente ruolo tecnico - tempo determinato - Premi e Incentivazioni	0,00	0,00
507010204	Costo del personale dirigente ruolo tecnico - tempo determinato - Oneri Sociali	0,00	0,00
507010205	Costo del personale dirigente ruolo tecnico - tempo determinato - Accantonamento TFR	0,00	0,00
507010206	Costo del personale dirigente ruolo tecnico - tempo determinato - Altri costi del personale	0,00	0,00
507010301	Costo del personale dirigente ruolo tecnico - altro	0,00	0,00
507020101	Costo del personale comparto ruolo tecnico - tempo indeterminato - Competenze fisse	1.885.340,23	0,00
507020102	Costo del personale comparto ruolo tecnico - tempo indeterminato - Compensi per lavoro straordinario	174.116,07	0,00
507020103	Costo del personale comparto ruolo tecnico - tempo indeterminato - Indennità variabili	101.117,29	0,00
507020104	Costo del personale comparto ruolo tecnico - tempo indeterminato - Premi e Incentivazioni	93.152,22	0,00
507020105	Costo del personale comparto ruolo tecnico - tempo indeterminato - Oneri Sociali	566.849,99	0,00
507020106	Costo del personale comparto ruolo tecnico - tempo indeterminato - Accantonamento TFR	0,00	0,00
507020107	Costo del personale comparto ruolo tecnico - tempo indeterminato - Altri costi del personale	0,00	0,00
507020201	Costo del personale comparto ruolo tecnico - tempo determinato - Competenze fisse	0,00	0,00
507020202	Costo del personale comparto ruolo tecnico - tempo determinato - Compensi per lavoro straordinario	0,00	0,00
507020203	Costo del personale comparto ruolo tecnico - tempo determinato - Indennità variabili	0,00	0,00

507020204	Costo del personale comparto ruolo tecnico - tempo determinato - Premi e Incentivazioni	0,00	0,00
507020205	Costo del personale comparto ruolo tecnico - tempo determinato - Oneri Sociali	0,00	0,00
507020206	Costo del personale comparto ruolo tecnico - tempo determinato - Accantonamento TFR	0,00	0,00
507020207	Costo del personale comparto ruolo tecnico - tempo determinato - Altri costi del personale	0,00	0,00
507020301	Costo del personale comparto ruolo tecnico - altro	0,00	0,00
508010101	Costo del personale dirigente ruolo amministrativo - tempo indeterminato - Competenze fisse	284.881,02	0,00
508010102	Costo del personale dirigente ruolo amministrativo - tempo indeterminato - Indennità variabili	0,00	0,00
508010103	Costo del personale dirigente ruolo amministrativo - tempo indeterminato - Premi e Incentivazioni	22.637,42	0,00
508010104	Costo del personale dirigente ruolo amministrativo - tempo indeterminato - Oneri Sociali	88.145,97	0,00
508010105	Costo del personale dirigente ruolo amministrativo - tempo indeterminato - Accantonamento TFR	0,00	0,00
508010106	Costo del personale dirigente ruolo amministrativo - tempo indeterminato - Altri costi del personale	0,00	0,00
508010201	Costo del personale dirigente ruolo amministrativo - tempo determinato - Competenze fisse	52.573,64	0,00
508010202	Costo del personale dirigente ruolo amministrativo - tempo determinato - Indennità variabili	0,00	0,00
508010203	Costo del personale dirigente ruolo amministrativo - tempo determinato - Premi e Incentivazioni	4.177,64	0,00
508010204	Costo del personale dirigente ruolo amministrativo - tempo determinato - Oneri Sociali	14.312,82	0,00
508010205	Costo del personale dirigente ruolo amministrativo - tempo determinato - Accantonamento TFR	0,00	0,00
508010206	Costo del personale dirigente ruolo amministrativo - tempo determinato - Altri costi del personale	0,00	0,00
508010301	Costo del personale dirigente ruolo amministrativo - altro	0,00	0,00
508020101	Costo del personale comparto ruolo amministrativo - tempo indeterminato - Competenze fisse	3.648.107,31	0,00
508020102	Costo del personale comparto ruolo amministrativo - tempo indeterminato - Compensi per lavoro straordinario	181.720,77	0,00
508020103	Costo del personale comparto ruolo amministrativo - tempo indeterminato - Indennità variabili	9.041,57	0,00
508020104	Costo del personale comparto ruolo amministrativo - tempo indeterminato - Premi e Incentivazioni	180.248,27	0,00
508020105	Costo del personale comparto ruolo amministrativo - tempo indeterminato - Oneri Sociali	1.073.211,24	0,00
508020106	Costo del personale comparto ruolo amministrativo - tempo indeterminato - Accantonamento TFR	0,00	0,00
508020107	Costo del personale comparto ruolo amministrativo - tempo indeterminato - Altri costi del personale	0,00	0,00
508020201	Costo del personale comparto ruolo amministrativo - tempo determinato - Competenze fisse	22.275,97	0,00
508020202	Costo del personale comparto ruolo amministrativo - tempo determinato - Compensi per lavoro straordinario	1.765,00	0,00
508020203	Costo del personale comparto ruolo amministrativo - tempo determinato - Indennità variabili	0,00	0,00
508020204	Costo del personale comparto ruolo amministrativo - tempo determinato - Premi e Incentivazioni	1.100,63	0,00
508020205	Costo del personale comparto ruolo amministrativo - tempo determinato - Oneri Sociali	6.797,11	0,00
508020206	Costo del personale comparto ruolo amministrativo - tempo determinato - Accantonamento TFR	0,00	0,00
508020207	Costo del personale comparto ruolo amministrativo - tempo determinato - Altri costi del personale	0,00	0,00
508020301	Costo del personale comparto ruolo amministrativo - altro	0,00	0,00
509010101	Imposte e tasse (escluso IRAP e IRES)	199.869,61	0,00
509020101	Perdite su crediti	0,00	0,00
509030101	Indennità, rimborso spese e oneri sociali per gli Organi Direttivi e Collegio Sindacale	477.670,31	0,00
509030201	Oneri diversi da decreti ingiuntivi, lit. arbitraggi e riaccertamenti	0,00	0,00
509030202	Oneri diversi derivanti da transazioni	0,00	0,00
509030203	Altri oneri diversi di gestione	953.064,26	0,00
509030297	Altri oneri diversi di gestione (ricerca finalizzata)	0,00	0,00
509030298	Altri oneri diversi di gestione (ricerca corrente)	963,80	0,00
510010101	Ammortamenti dei costi di impianto e di ampliamento	6.780,89	0,00
510010102	Ammortamenti dei costi di ricerca e sviluppo	0,00	0,00
510010103	Ammortamenti dei diritti di brevetto e di utilizzazione delle opere dell'ingegno - derivanti dall'attività di ricerca	14.093,28	0,00
510010104	Ammortamenti dei diritti di brevetto e di utilizzazione delle opere dell'ingegno - altri	0,00	0,00
510010105	Ammortamenti concessioni, licenze, marchi e diritti simili	481.991,39	0,00
510010107	Ammortamenti pubblicità	0,00	0,00
510010108	Altre immobilizzazioni immateriali	0,00	0,00
511010101	Ammortamenti impianti sanitari	3.889,09	0,00
511010102	Ammortamenti impianti generici	39.707,41	0,00
511010103	Ammortamenti macchinari sanitari	0,00	0,00
511010104	Ammortamenti macchinari generici	0,00	0,00
511010105	Ammortamenti di attrezzature generiche	3.098.380,50	0,00
511010106	Ammortamenti di attrezzature sanitarie e scientifiche	33.271,81	0,00
511010107	Ammortamenti di mobili e arredi	237.686,25	0,00

18

51101008	Ammortamenti mobili d'ufficio	0,00	0,00
51101009	Elicotteri	0,00	0,00
51101010	Ambulanze utilizzate per servizio 118	0,00	0,00
51101011	Altre ambulanze	0,00	0,00
51101012	Altri mezzi di trasporto	0,00	0,00
51201001	Ammortamenti fabbricati non strumentali (disponibili)	0,00	0,00
51202001	Ammortamenti fabbricati strumentali (indisponibili)	7.016.257,13	0,00
51301001	Ammortamenti delle altre immobilizzazioni materiali	630.579,76	0,00
51401001	Svalutazione delle immobilizzazioni immateriali e materiali	0,00	0,00
51402001	Svalutazione dei crediti	65.241,31	0,00
51501001	Var. Rim. Medicinali - con AIC	0,00	469.747,05
51501002	Var. Rim. Medicinali ed emoderivati in DPC - con AIC	0,00	0,00
51501003	Var. Rim. Radiofarmaci - con AIC	0,00	0,00
51501004	Var. Rim. Stupefacenti - con AIC	0,00	3.647,68
51501005	Var. Rim. Soluzioni fisiologiche - con AIC	0,00	2.109,66
51501006	Var. Rim. Ossigeno - con AIC	0,00	97.267,15
51501007	Var. Rim. Altri gas medicali - con AIC	0,00	21.527,80
51501008	Var. Rim. Alimenti per nutrizione artificiale - con AIC	0,00	4.615,25
51501009	Var. Rim. Antisettici - con AIC	0,00	0,00
51501010	Var. Rim. Altri emoderivati - con AIC	0,00	17.010,97
51501011	Var. Rim. Immunoglobuline - con AIC	0,00	0,00
51501012	Var. Rim. Mezzi di contrasto per radiologia con AIC	105,11	0,00
51501013	Var. Rim. Medicinali Esteri - senza AIC	0,00	0,00
51501014	Var. Rim. Altri Medicinali - senza AIC	0,00	0,00
51501015	Var. Rim. Radiofarmaci - senza AIC	0,00	0,00
51501016	Var. Rim. Stupefacenti - senza AIC	0,00	0,00
51501017	Var. Rim. Soluzioni fisiologiche - senza AIC	0,00	0,00
51501018	Var. Rim. Altri gas medicali - senza AIC	0,00	0,00
51501019	Var. Rim. Azoto liquido - senza AIC	0,00	136.917,33
51501020	Var. Rim. Prodotti galenici - senza AIC	9.445,82	0,00
51501021	Var. Rim. Emoderivati di produzione regionale	0,00	0,00
51501022	Var. Rim. Sangue	0,00	0,00
51501023	Var. Rim. Plasma	0,00	0,00
51501024	Var. Rim. Pellicole radiografiche	0,00	0,00
51501025	Var. Rim. Carta per apparecchi elettromedicali	7.406,37	0,00
51501026	Var. Rim. Radioisotopi e annessi	0,00	0,00
51501027	Var. Rim. Materiali di consumo non specifici per strumentazione diagnostica - altri	85.839,13	0,00
51501028	Var. Rim. Altro materiale di radiografia	0,00	0,00
51501029	Var. Rim. Materiale per sterilizzazione	0,00	387,09
51501030	Var. Rim. Disinfettanti ad uso umano e antisettici	0,00	6.085,94
51501031	Var. Rim. Strumentario chirurgico non costituito da immobilizzazioni	3.331,03	0,00
51501032	Var. Rim. Protesi	0,00	0,00
51501033	Var. Rim. Supporti e ausili tecnici per persone disabili	0,00	0,00
51501034	Var. Rim. Dispositivi medici monouso	0,00	847.279,92
51501035	Var. Rim. Valvole e filtri per emodinamica	0,00	0,00
51501036	Var. Rim. Materiali per dialisi	0,00	0,00
51501037	Var. Rim. Materiale sanitario non sterile	0,00	0,00
51501038	Var. Rim. Pace-maker	0,00	0,00
51501039	Var. Rim. Debrillatorii impiantabili	0,00	0,00
51501040	Var. Rim. Reagenti	483.097,82	0,00
51501041	Var. Rim. Materiale per indagini istologiche	1.957,38	0,00
51501042	Var. Rim. Radioisotopi e annessi, in vitro	0,00	0,00
51501043	Var. Rim. Materiali diagnostici	0,00	0,00
51501044	Var. Rim. Altro materiale per indagini cliniche di laboratorio	0,00	0,00
51501045	Var. Rim. Prodotti dietetici	16.323,36	0,00
51501046	Var. Rim. Sieri	0,00	0,00
51501047	Var. Rim. Vaccini obbligatori	0,00	0,00
51501048	Var. Rim. Altri Vaccini	0,00	0,00
51501049	Var. Rim. Prodotti chimici	0,00	0,00
51501050	Var. Rim. Medicinali ad uso veterinario	0,00	0,00
51501051	Var. Rim. Disinfettanti ad uso veterinario	1.029,93	0,00
51501052	Var. Rim. Materiali chirurgici ad uso veterinario	0,00	0,00
51501053	Var. Rim. Materiali sanitari ad uso veterinario	0,00	0,00
51501054	Var. Rim. Materiali diagnostici ad uso veterinario	329,94	0,00
51501055	Var. Rim. Mangimi ad uso zootecnico	0,00	0,00
51501056	Var. Rim. Marche auricolari	0,00	0,00
51501057	Var. Rim. Disinfestanti	0,00	0,00

515010158	Var. Rim. Veteree e materiale plastico per laboratorio	14.483,43	0,00
515010159	Var. Rim. Prodotti per uso generico di laboratorio	0,00	0,00
515010160	Var. Rim. Soluzioni per emodialisi	0,00	0,00
515010181	Var. Rim. Altri beni e prodotti sanitari	0,00	125,22
515010162	Svalutazioni delle rimanenze sanitarie	0,00	0,00
515010163	Rivalutazioni delle rimanenze sanitarie	0,00	0,00
515020101	Prodotti alimentari	0,00	0,00
515020102	Materiali di guardaroba, di pulizia e di convivenza in genere	1.106,04	0,00
515020103	Combustibili carburanti e lubrificanti	0,00	0,00
515020104	Supporti informatici	27.880,47	0,00
515020105	Cancelleria e stampanti	11.787,65	0,00
515020106	Materiale per la manutenzione	0,00	0,00
515020107	Altri beni non sanitari	0,00	0,00
515020108	Svalutazione delle rimanenze non sanitarie	0,00	0,00
515020109	Rivalutazione delle rimanenze non sanitarie	0,00	0,00
516010101	Accantonamenti per cause civili ed oneri processuali	4.078.586,32	0,00
516010102	Accantonamenti per contenzioso personale dipendente	150.606,58	0,00
516010103	Accantonamenti per rischi connessi all'acquisto di prestazioni sanitarie da privato	0,00	0,00
516010104	Accantonamenti per copertura diretta dei rischi (autoassicurazione)	928.854,57	0,00
516010105	Altri accantonamenti per rischi	0,00	0,00
516030101	Accantonamenti per premio di operosità (SUMA)	0,00	0,00
516030101	Accantonamenti per quote inutilizzate contributi da Regione per quote rinnovo convenzioni L. 133/08	0,00	0,00
516030102	Accantonamenti per quote inutilizzate contributi da Regione per quote emersione extracomunitari L. 102/09	0,00	0,00
516030103	Accantonamenti per quote inutilizzate contributi da Regione per quota medicina Penitenziaria Divo 230/99	0,00	0,00
516030104	Accantonamenti per quote inutilizzate contributi da Regione per quota Hanseniani L. 31/96	0,00	0,00
516030105	Accantonamenti per quote inutilizzate contributi da Regione per quota Fibrosi Cistica L. 302/98	0,00	0,00
516030106	Accantonamenti per quote inutilizzate contributi da Regione per quota Extracomunitari irregolari L. 40/98	0,00	0,00
516030107	Accantonamenti per quote inutilizzate contributi da Regione per quota Fondo esclusività L. 488/99	0,00	0,00
516030108	Accantonamenti per quote inutilizzate contributi da Regione per quota Borse studio MG L. 108/88	0,00	0,00
516030109	Accantonamenti per quote inutilizzate contributi da Regione per quota Veterinaria L. 218/88	0,00	0,00
516030110	Accantonamenti per quote inutilizzate contributi da Regione per quota Aids L. 135/90	0,00	0,00
516030111	Accantonamenti per quote inutilizzate contributi da Regione per quota Progetti di PSN L. 602/96	0,00	0,00
516030112	Accantonamenti per quote inutilizzate contributi da Regione per quota Mutui pre-riforma	0,00	0,00
516030113	Accantonamenti per quote inutilizzate contributi da Regione per quota Borse studio specializzandi	0,00	0,00
516030201	Accantonamenti per quote inutilizzate contributi da Regione (extra fondo) vincolati	0,00	0,00
516030301	Accantonamenti per quote inutilizzate contributi da soggetti pubblici (extra fondo) vincolati	0,00	0,00
516030401	Accantonamenti per quote inutilizzate contributi da soggetti pubblici per ricerca	1.664.884,52	0,00
516030501	Accantonamenti per quote inutilizzate contributi vincolati da privati	2.468.513,22	0,00
516040101	Accantonamenti per interessi di mora	0,00	0,00
516040201	Accantonamenti rinnovi convenzioni MMG/PLS/MCA	0,00	0,00
516040301	Accantonamenti rinnovi convenzioni medici Suma	0,00	0,00
516040401	Accantonamenti rinnovi contrattuali: dirigenza medica	89.597,00	0,00
516040501	Accantonamenti rinnovi contrattuali: dirigenza non medica	19.709,00	0,00
516040601	Accantonamenti rinnovi contrattuali: comparto	95.098,00	0,00
516040701	Altri accantonamenti	309.263,54	0,00
601010101	Interessi attivi su c/casorella unica	0,00	0,12
601020101	Interessi attivi su c/c postali e bancari	0,00	0,00
601030101	Altri interessi attivi	0,00	0,00
602010101	Proventi da partecipazioni	0,00	0,00
602020101	Proventi finanziari da crediti iscritti nelle immobilizzazioni	0,00	0,00
602030101	Proventi finanziari da titoli iscritti nelle immobilizzazioni	0,00	0,00
602040101	Altri proventi finanziari diversi dai precedenti	0,00	0,00
602050101	Utili su cambi	0,00	0,00
603010101	Interessi passivi su anticipazioni ordinarie di cassa	8.661,49	0,00
603010102	Interessi passivi su anticipazioni straordinarie di cassa	0,00	0,00
603020101	Interessi passivi su mutui	0,00	0,00
603030101	Altri interessi passivi	324.601,95	0,00
604010101	Altri oneri finanziari	0,00	0,00
604020101	Perdite su cambi	0,00	0,00
701010101	Rivalutazioni	0,00	0,00
702010101	Svalutazioni	0,00	0,00

801010101	Plusvalenze	0,00	0,00
801020101	Proventi da donazioni e liberalità diverse	0,00	69.199,00
801020201	Sopravvenienze attive v/Aziende sanitarie pubbliche della Regione	0,00	1.433,21
801020202	Sopravvenienze attive v/terzi relative alla mobilità extraregionale	0,00	0,00
801020203	Sopravvenienze attive v/terzi relative al personale	0,00	0,00
801020204	Sopravvenienze attive v/terzi relative alle convenzioni con medici di base	0,00	0,00
801020205	Sopravvenienze attive v/terzi relative alle convenzioni per la specialistica	0,00	0,00
801020206	Sopravvenienze attive v/terzi relative all'acquisto prestazioni sanitarie da operatori accreditati	0,00	0,00
801020207	Sopravvenienze attive v/terzi relative all'acquisto di beni e servizi	0,00	775.513,46
801020208	Altre sopravvenienze attive v/terzi	0,00	232.650,41
801020301	Insussistenze attive v/Aziende sanitarie pubbliche della Regione	0,00	0,00
801020302	Insussistenze attive v/terzi relative alla mobilità extraregionale	0,00	0,00
801020303	Insussistenze attive v/terzi relative al personale	0,00	0,00
801020304	Insussistenze attive v/terzi relative alle convenzioni con medici di base	0,00	0,00
801020305	Insussistenze attive v/terzi relative alle convenzioni per la specialistica	0,00	0,00
801020306	Insussistenze attive v/terzi relative all'acquisto prestatori sanitarie da operatori accreditati	0,00	0,00
801020307	Insussistenze attive v/terzi relative all'acquisto di beni e servizi	0,00	0,00
801020308	Altre insussistenze attive v/terzi	0,00	185,00
801020401	Altri proventi straordinari	0,00	0,00
802010101	Minusvalenze	0,00	0,00
802020101	Oneri imputati da esercizi precedenti	0,00	0,00
802020201	Oneri da cause civili ed oneri processuali	0,00	0,00
802020301	Sopravvenienze passive v/Aziende sanitarie pubbliche relative alla mobilità intraregionale	0,00	0,00
802020302	Altre sopravvenienze passive v/Aziende sanitarie pubbliche della Regione	1.671,98	0,00
802020303	Sopravvenienze passive v/terzi relative alla mobilità extraregionale	0,00	0,00
802020304	Sopravvenienze passive v/terzi relative al personale - dirigenza medica	0,00	0,00
802020305	Sopravvenienze passive v/terzi relative al personale - dirigenza non medica	0,00	0,00
802020306	Sopravvenienze passive v/terzi relative al personale - comparto	0,00	0,00
802020307	Sopravvenienze passive v/terzi relative alle convenzioni con medici di base	0,00	0,00
802020308	Sopravvenienze passive v/terzi relative alle convenzioni per la specialistica	0,00	0,00
802020309	Sopravvenienze passive v/terzi relative all'acquisto prestazioni sanitarie da operatori accreditati	0,00	0,00
802020310	Sopravvenienze passive v/terzi relative all'acquisto di beni e servizi	280.015,81	0,00
802020311	Altre sopravvenienze passive v/terzi	202.810,71	0,00
802020401	Insussistenze passive v/Aziende sanitarie pubbliche della Regione	0,00	0,00
802020402	Insussistenze passive v/terzi relative alla mobilità extraregionale	0,00	0,00
802020403	Insussistenze passive v/terzi relative al personale	0,00	0,00
802020404	Insussistenze passive v/terzi relative alle convenzioni con medici di base	0,00	0,00
802020405	Insussistenze passive v/terzi relative alle convenzioni per la specialistica	0,00	0,00
802020406	Insussistenze passive v/terzi relative all'acquisto prestazioni sanitarie da operatori accreditati	0,00	0,00
802020407	Insussistenze passive v/terzi relative all'acquisto di beni e servizi	0,00	0,00
802020408	Altre insussistenze passive v/terzi	11.794,54	0,00
802020501	Altri oneri straordinari	0,00	0,00
901010101	IRAP relativa a personale dipendente	3.649.996,24	0,00
901020101	IRAP relativa a collaboratori e personale assimilato a lavoro dipendente	172.062,69	0,00
901020196	IRAP collaborat. e pers. assimilato (contr. ric. da privati)	183.323,91	0,00
901020197	IRAP collaborat. e pers. assimilato (contr. finalizzata)	45.582,54	0,00
901020198	IRAP collaborat. e pers. assimilato (nc. corrente)	222.184,12	0,00
901030101	IRAP relativa ad attività di libera professione (intramoenia)	569.574,06	0,00
901040101	IRAP relativa ad attività commerciale	0,00	0,00
902010101	IRES su attività istituzionale	541.488,00	0,00
902020101	IRES su attività commerciali	0,00	0,00
903010101	Accantonamento a F. de Imposte (Accertamenti, condoni, ecc.)	0,00	0,00

Bilancio - Azienda: 120908

Data Competenza: 30-06-2017
 Data Inasiderato: 14-07-2017 11:06:54
 Data Ultima modifica:

Conto	Conto	Conto	Conto	Conto	Conto	Conto	Conto	Conto	Conto	Conto
100000000				100000000	ATTIVO	0,00	0,00	0,00	0,00	0,00
	101000000			101000000	IMMOBILIZZAZIONI	0,00	0,00	0,00	0,00	0,00
		101010000		101010000	IMMOBILIZZAZIONI IMMATERIALI	0,00	0,00	0,00	0,00	0,00
			101010100	101010100	Costi di impianto e di ampliamento (al netto del F. do Amm.to)	0,00	0,00	0,00	0,00	0,00
			101010101	101010101	Costi di impianto e di ampliamento	0,00	0,00	0,00	0,00	0,00
			101010102	101010102	F. do Amm.to costi di impianto e di ampliamento	0,00	0,00	0,00	0,00	0,00
		101010200		101010200	Costi di ricerca e sviluppo (al netto del F. do Amm.to)	0,00	0,00	0,00	0,00	0,00
			101010201	101010201	Costi di ricerca e sviluppo	0,00	0,00	0,00	0,00	0,00
			101010202	101010202	F. do Amm.to costi di ricerca e sviluppo	0,00	0,00	0,00	0,00	0,00
		101010300		101010300	Diritti di brevetto e diritti di utilizzazione delle opere d'ingegno - derivanti dall'attività di ricerca (al netto del F. do Amm.to)	0,00	0,00	0,00	0,00	0,00
			101010301	101010301	Diritti di brevetto e diritti di utilizzazione delle opere d'ingegno - derivanti dall'attività di ricerca	0,00	0,00	0,00	0,00	0,00
			101010302	101010302	F. do Amm.to diritti di brevetto e diritti di utilizzazione delle opere d'ingegno - derivanti dall'attività di ricerca	0,00	0,00	0,00	0,00	0,00
		101010400		101010400	Diritti di brevetto e diritti di utilizzazione delle opere d'ingegno - altri (al netto del F. do Amm.to)	0,00	0,00	0,00	0,00	0,00
			101010401	101010401	Diritti di brevetto e diritti di utilizzazione delle opere d'ingegno - altri	0,00	0,00	0,00	0,00	0,00
			101010402	101010402	F. do Amm.to diritti di brevetto e diritti di utilizzazione delle opere d'ingegno - altri	0,00	0,00	0,00	0,00	0,00
		101010500		101010500	Immobilitazioni immateriali in corso e accenti	0,00	0,00	0,00	0,00	0,00
			101010501	101010501	Immobilitazioni immateriali in corso e accenti	0,00	0,00	0,00	0,00	0,00
		101010600		101010600	Concessioni, licenze, marchi e diritti simili (al netto del F. do Amm.to)	0,00	0,00	0,00	0,00	0,00
			101010601	101010601	Concessioni, licenze, marchi e diritti simili	0,00	0,00	0,00	0,00	0,00
			101010602	101010602	F. do Amm.to concessioni, licenze, marchi e diritti simili	0,00	0,00	0,00	0,00	0,00
		101010700		101010700	Migliorie su beni di terzi (al netto del F. do Amm.to)	0,00	0,00	0,00	0,00	0,00
			101010701	101010701	Migliorie su beni di terzi	0,00	0,00	0,00	0,00	0,00
			101010702	101010702	F. do Amm.to migliorie su beni di terzi	0,00	0,00	0,00	0,00	0,00
		101010800		101010800	Pubblicità (al netto del F. do Amm.to)	0,00	0,00	0,00	0,00	0,00
			101010801	101010801	Pubblicità	0,00	0,00	0,00	0,00	0,00
			101010802	101010802	F. do Amm.to pubblicità	0,00	0,00	0,00	0,00	0,00
		101010900		101010900	Altre immobilizzazioni immateriali (al netto del F. do Amm.to)	0,00	0,00	0,00	0,00	0,00
			101010901	101010901	Altre immobilizzazioni immateriali	0,00	0,00	0,00	0,00	0,00
			101010902	101010902	F. do Amm.to altre immobilizzazioni immateriali	0,00	0,00	0,00	0,00	0,00
		101011000		101011000	F. do Svalut. Immobilizzazioni immateriali	0,00	0,00	0,00	0,00	0,00
			101011001	101011001	F. do Svalut. Costi di impianto e di ampliamento	0,00	0,00	0,00	0,00	0,00
			101011002	101011002	F. do Svalut. Costi di ricerca e sviluppo	0,00	0,00	0,00	0,00	0,00
			101011003	101011003	F. do Svalut. Diritti di brevetto e diritti di utilizzazione delle opere d'ingegno	0,00	0,00	0,00	0,00	0,00
			101011004	101011004	F. do Svalut. Altre immobilizzazioni immateriali	0,00	0,00	0,00	0,00	0,00
		101020000		101020000	IMMOBILIZZAZIONI MATERIALI	0,00	0,00	0,00	0,00	0,00
			101020100	101020100	Terreni	0,00	0,00	0,00	0,00	0,00
			101020101	101020101	Terreni disponibili	0,00	0,00	0,00	0,00	0,00
			101020102	101020102	Terreni indisponibili	0,00	0,00	0,00	0,00	0,00
			101020200	101020200	Fabbricati disponibili non strumentali (al netto del F. do Amm.to)	0,00	0,00	0,00	0,00	0,00
			101020201	101020201	Fabbricati non strumentali (disponibili)	0,00	0,00	0,00	0,00	0,00
			101020202	101020202	F. do Amm.to Fabbricati non strumentali (disponibili)	0,00	0,00	0,00	0,00	0,00
			101020300	101020300	Fabbricati indisponibili strumentali (al netto del F. do Amm.to)	0,00	0,00	0,00	0,00	0,00
			101020301	101020301	Fabbricati strumentali (indisponibili)	0,00	0,00	0,00	0,00	0,00
			101020302	101020302	F. do Amm.to Fabbricati strumentali (indisponibili)	0,00	0,00	0,00	0,00	0,00
			101020400	101020400	Impianti e macchinari (al netto del F. do Amm.to)	0,00	0,00	0,00	0,00	0,00
			101020401	101020401	Impianti sanitari	0,00	0,00	0,00	0,00	0,00
			101020402	101020402	Fondo ammortamento impianti sanitari	0,00	0,00	0,00	0,00	0,00
			101020403	101020403	Impianti generici	0,00	0,00	0,00	0,00	0,00
			101020404	101020404	Fondo ammortamento impianti generici	0,00	0,00	0,00	0,00	0,00
			101020405	101020405	Macchinari sanitari	0,00	0,00	0,00	0,00	0,00
			101020406	101020406	Fondo ammortamento macchinari sanitari	0,00	0,00	0,00	0,00	0,00
			101020407	101020407	Macchinari generici	0,00	0,00	0,00	0,00	0,00

	101020406	101020406	Fondo ammortamento macchinari generici	0,00	0,00	0,00	0,00	0,00
	101020409	101020409	Impianti e macchinari < 516 euro	0,00	0,00	0,00	0,00	0,00
101020500		101020500	Attrezzature sanitarie e scientifiche (al netto del F.do Amm.to)	0,00	0,00	0,00	0,00	0,00
	101020501	101020501	Attrezzature sanitarie e scientifiche	0,00	0,00	0,00	0,00	0,00
	101020502	101020502	F.do Amm.to Attrezzature sanitarie e scientifiche	0,00	0,00	0,00	0,00	0,00
	101020503	101020503	Attrezzature generiche	0,00	0,00	0,00	0,00	0,00
	101020504	101020504	F.do Amm.to Attrezzature generiche	0,00	0,00	0,00	0,00	0,00
	101020505	101020505	Attrezzature sanitarie e scientifiche < 516 euro	0,00	0,00	0,00	0,00	0,00
101020600		101020600	Mobili e arredi (al netto del F.do Amm.to)	0,00	0,00	0,00	0,00	0,00
	101020601	101020601	Mobili e arredi	0,00	0,00	0,00	0,00	0,00
	101020602	101020602	F.do Amm.to Mobili e arredi	0,00	0,00	0,00	0,00	0,00
	101020603	101020603	Mobili d'ufficio	0,00	0,00	0,00	0,00	0,00
	101020604	101020604	F.do Amm.to Mobili d'ufficio	0,00	0,00	0,00	0,00	0,00
	101020605	101020605	Mobili d'ufficio < 516 euro	0,00	0,00	0,00	0,00	0,00
101020700		101020700	Automezzi e altri mezzi di trasporto (al netto del F.do Amm.to)	0,00	0,00	0,00	0,00	0,00
	101020701	101020701	Elicotteri	0,00	0,00	0,00	0,00	0,00
	101020702	101020702	F.do Amm.to Elicotteri	0,00	0,00	0,00	0,00	0,00
	101020703	101020703	Ambulanze utilizzate per servizio 118	0,00	0,00	0,00	0,00	0,00
	101020704	101020704	F.do Amm.to Ambulanze utilizzate per servizio 118	0,00	0,00	0,00	0,00	0,00
	101020705	101020705	Altre ambulanze	0,00	0,00	0,00	0,00	0,00
	101020706	101020706	F.do Amm.to Altre ambulanze	0,00	0,00	0,00	0,00	0,00
	101020707	101020707	Altri mezzi di trasporto	0,00	0,00	0,00	0,00	0,00
	101020708	101020708	F.do Amm.to Altri mezzi di trasporto	0,00	0,00	0,00	0,00	0,00
101020800		101020800	Oggetti d'arte	0,00	0,00	0,00	0,00	0,00
	101020801	101020801	Oggetti d'arte	0,00	0,00	0,00	0,00	0,00
101020900		101020900	Altre immobilizzazioni materiali (al netto del F.do Amm.to)	0,00	0,00	0,00	0,00	0,00
	101020901	101020901	Altre immobilizzazioni materiali	0,00	0,00	0,00	0,00	0,00
	101020902	101020902	F.do Amm.to Altre immobilizzazioni materiali	0,00	0,00	0,00	0,00	0,00
	101020903	101020903	Altri beni < 516 euro	0,00	0,00	0,00	0,00	0,00
101021000		101021000	Immobilizzazioni materiali in corso e accantonamenti	0,00	0,00	0,00	0,00	0,00
	101021001	101021001	Immobilizzazioni materiali in corso	0,00	0,00	0,00	0,00	0,00
	101021002	101021002	Costi per versamenti a fornitori di anticipi per l'acquisizione di immobilizzazioni materiali in corso	0,00	0,00	0,00	0,00	0,00
101021100		101021100	F.do Svalut. Immobilizzazioni materiali	0,00	0,00	0,00	0,00	0,00
	101021101	101021101	F.do Svalut. Terreni	0,00	0,00	0,00	0,00	0,00
	101021102	101021102	F.do Svalut. Fabbricati	0,00	0,00	0,00	0,00	0,00
	101021103	101021103	F.do Svalut. Impianti e macchinari	0,00	0,00	0,00	0,00	0,00
	101021104	101021104	F.do Svalut. Attrezzature sanitarie e scientifiche	0,00	0,00	0,00	0,00	0,00
	101021105	101021105	F.do Svalut. Mobili e arredi	0,00	0,00	0,00	0,00	0,00
	101021106	101021106	F.do Svalut. Automezzi	0,00	0,00	0,00	0,00	0,00
	101021107	101021107	F.do Svalut. Oggetti d'arte	0,00	0,00	0,00	0,00	0,00
	101021108	101021108	F.do Svalut. Altre immobilizzazioni materiali	0,00	0,00	0,00	0,00	0,00
101030000		101030000	IMMOBILIZZAZIONI FINANZIARIE	0,00	0,00	0,00	0,00	0,00
101030100		101030100	Crediti finanziari «Stato»	0,00	0,00	0,00	0,00	0,00
	101030101	101030101	Crediti finanziari «Stato»	0,00	0,00	0,00	0,00	0,00
101030200		101030200	Crediti finanziari «Regione»	0,00	0,00	0,00	0,00	0,00
	101030201	101030201	Crediti finanziari «Regione»	0,00	0,00	0,00	0,00	0,00
101030300		101030300	Crediti finanziari «partecipate»	0,00	0,00	0,00	0,00	0,00
	101030301	101030301	Crediti finanziari «imprese controllate»	0,00	0,00	0,00	0,00	0,00
	101030302	101030302	Crediti finanziari «imprese collegate»	0,00	0,00	0,00	0,00	0,00
101030400		101030400	Crediti finanziari «altri»	0,00	0,00	0,00	0,00	0,00
	101030401	101030401	Crediti finanziari «Provincia»	0,00	0,00	0,00	0,00	0,00
	101030402	101030402	Crediti finanziari «Comuni»	0,00	0,00	0,00	0,00	0,00
	101030403	101030403	Crediti finanziari «altri»	0,00	0,00	0,00	0,00	0,00
	101030404	101030404	Depositi cauzionali	0,00	0,00	0,00	0,00	0,00
	101030405	101030405	Fondo svalutazione crediti	0,00	0,00	0,00	0,00	0,00
101030500		101030500	Partecipazioni	0,00	0,00	0,00	0,00	0,00
	101030501	101030501	Partecipazioni in imprese controllate	0,00	0,00	0,00	0,00	0,00
	101030502	101030502	Partecipazioni in imprese collegate	0,00	0,00	0,00	0,00	0,00
	101030503	101030503	Partecipazioni in altre imprese	0,00	0,00	0,00	0,00	0,00
101030600		101030600	Altri titoli	0,00	0,00	0,00	0,00	0,00
	101030601	101030601	Titoli di Stato	0,00	0,00	0,00	0,00	0,00
	101030602	101030602	Altre Obbligazioni	0,00	0,00	0,00	0,00	0,00
	101030603	101030603	Titoli azionari quotati in Borsa	0,00	0,00	0,00	0,00	0,00
	101030604	101030604	Titoli diversi	0,00	0,00	0,00	0,00	0,00
102000000		102000000	ATTIVO CIRCOLANTE	0,00	0,00	0,00	0,00	0,00
	102010000	102010000	IMMARENZE	0,00	0,00	0,00	0,00	0,00
	102010100	102010100	Rim. Prodotti farmaceutici ed erodenzivi	0,00	0,00	0,00	0,00	0,00

	102010101	102010101	Rim. Medicinali - con AIC	0,00	0,00	0,00	0,00	0,00
	102010102	102010102	Rim. Medicinali ed emoderivati in DPC - con AIC	0,00	0,00	0,00	0,00	0,00
	102010103	102010103	Rim. Radiofarmaci - con AIC	0,00	0,00	0,00	0,00	0,00
	102010104	102010104	Rim. Stupefacenti - con AIC	0,00	0,00	0,00	0,00	0,00
	102010105	102010105	Rim. Soluzioni fisiologiche - con AIC	0,00	0,00	0,00	0,00	0,00
	102010106	102010106	Rim. Ossigeno - con AIC	0,00	0,00	0,00	0,00	0,00
	102010107	102010107	Rim. Altri gas medicali - con AIC	0,00	0,00	0,00	0,00	0,00
	102010108	102010108	Rim. Alimenti per nutrizione artificiale - con AIC	0,00	0,00	0,00	0,00	0,00
	102010109	102010109	Rim. Antisettici - con AIC	0,00	0,00	0,00	0,00	0,00
	102010110	102010110	Rim. Altri emoderivati - con AIC	0,00	0,00	0,00	0,00	0,00
	102010111	102010111	Rim. Immunoglobuline - con AIC	0,00	0,00	0,00	0,00	0,00
	102010112	102010112	Rim. Mezzi di contrasto per radiologia - con AIC	0,00	0,00	0,00	0,00	0,00
	102010113	102010113	Rim. Medicinali Esteri - senza AIC	0,00	0,00	0,00	0,00	0,00
	102010114	102010114	Rim. Altri Medicinali - senza AIC	0,00	0,00	0,00	0,00	0,00
	102010115	102010115	Rim. Radiofarmaci - senza AIC	0,00	0,00	0,00	0,00	0,00
	102010116	102010116	Rim. Stupefacenti - senza AIC	0,00	0,00	0,00	0,00	0,00
	102010117	102010117	Rim. Soluzioni fisiologiche - senza AIC	0,00	0,00	0,00	0,00	0,00
	102010118	102010118	Rim. Altri gas medicali - senza AIC	0,00	0,00	0,00	0,00	0,00
	102010119	102010119	Rim. Azoto liquido - senza AIC	0,00	0,00	0,00	0,00	0,00
	102010120	102010120	Rim. Prodotti galenici - senza AIC	0,00	0,00	0,00	0,00	0,00
	102010121	102010121	Rim. Emoderivati di produzione regionale	0,00	0,00	0,00	0,00	0,00
102010200	102010200	102010200	Rim. Sangue ed emocomponenti	0,00	0,00	0,00	0,00	0,00
	102010201	102010201	Rim. Sangue	0,00	0,00	0,00	0,00	0,00
	102010202	102010202	Rim. Plasma	0,00	0,00	0,00	0,00	0,00
102010300	102010300	102010300	Rim. Dispositivi medici	0,00	0,00	0,00	0,00	0,00
	102010301	102010301	Rim. Pellicole radiografiche	0,00	0,00	0,00	0,00	0,00
	102010302	102010302	Rim. Carta per apparecchi elettromedicali	0,00	0,00	0,00	0,00	0,00
	102010303	102010303	Rim. Radioscopi e annessi	0,00	0,00	0,00	0,00	0,00
	102010304	102010304	Rim. Materiali di consumo non specifico per strumentazione diagnostica - altri	0,00	0,00	0,00	0,00	0,00
	102010305	102010305	Rim. Altro materiale di radiografia	0,00	0,00	0,00	0,00	0,00
	102010306	102010306	Rim. Materiale per sterilizzazione	0,00	0,00	0,00	0,00	0,00
	102010307	102010307	Rim. Disinfettanti ad uso umano e antisettici	0,00	0,00	0,00	0,00	0,00
	102010308	102010308	Rim. Strumentario chirurgico non costituito da immobilizzazioni	0,00	0,00	0,00	0,00	0,00
	102010309	102010309	Rim. Protesi	0,00	0,00	0,00	0,00	0,00
	102010310	102010310	Rim. Supporti e ausili tecnici per persone disabili	0,00	0,00	0,00	0,00	0,00
	102010311	102010311	Rim. Dispositivi medici monouso	0,00	0,00	0,00	0,00	0,00
	102010312	102010312	Rim. Valvole e filtri per emodinamica	0,00	0,00	0,00	0,00	0,00
	102010313	102010313	Rim. Materiali per dialisi	0,00	0,00	0,00	0,00	0,00
	102010314	102010314	Rim. Materiale sanitario non sterile	0,00	0,00	0,00	0,00	0,00
	102010315	102010315	Rim. Pace-maker	0,00	0,00	0,00	0,00	0,00
	102010316	102010316	Rim. Defibrillatori impiantabili	0,00	0,00	0,00	0,00	0,00
	102010317	102010317	Rim. Reagenti	0,00	0,00	0,00	0,00	0,00
	102010318	102010318	Rim. Materiale per indagini istologiche	0,00	0,00	0,00	0,00	0,00
	102010319	102010319	Rim. Radioscopi e annessi, in vitro	0,00	0,00	0,00	0,00	0,00
	102010320	102010320	Rim. Materiali diagnostici	0,00	0,00	0,00	0,00	0,00
	102010321	102010321	Rim. Altro materiale per indagini cliniche di laboratorio	0,00	0,00	0,00	0,00	0,00
102010400	102010400	102010400	Rim. Prodotti dietetici	0,00	0,00	0,00	0,00	0,00
	102010401	102010401	Rim. Prodotti dietetici	0,00	0,00	0,00	0,00	0,00
102010500	102010500	102010500	Rim. Materiali per la profilassi (vaccini)	0,00	0,00	0,00	0,00	0,00
	102010501	102010501	Rim. Sieri	0,00	0,00	0,00	0,00	0,00
	102010502	102010502	Rim. Vaccini obbligatori	0,00	0,00	0,00	0,00	0,00
	102010503	102010503	Rim. Altri Vaccini	0,00	0,00	0,00	0,00	0,00
102010600	102010600	102010600	Rim. Prodotti chimici	0,00	0,00	0,00	0,00	0,00
	102010601	102010601	Rim. Prodotti chimici	0,00	0,00	0,00	0,00	0,00
102010700	102010700	102010700	Rim. Materiali e prodotti per uso veterinario	0,00	0,00	0,00	0,00	0,00
	102010701	102010701	Rim. Medicinali ad uso veterinario	0,00	0,00	0,00	0,00	0,00
	102010702	102010702	Rim. Disinfettanti ad uso veterinario	0,00	0,00	0,00	0,00	0,00
	102010703	102010703	Rim. Materiali chirurgici ad uso veterinario	0,00	0,00	0,00	0,00	0,00
	102010704	102010704	Rim. Materiali sanitari ad uso veterinario	0,00	0,00	0,00	0,00	0,00
	102010705	102010705	Rim. Materiali diagnostici ad uso veterinario	0,00	0,00	0,00	0,00	0,00
	102010706	102010706	Rim. Mangimi ad uso zootecnico	0,00	0,00	0,00	0,00	0,00
	102010707	102010707	Rim. Marche auricolari	0,00	0,00	0,00	0,00	0,00
	102010708	102010708	Rim. Disinfettanti	0,00	0,00	0,00	0,00	0,00
102010800	102010800	102010800	Rim. Altri beni e prodotti sanitari	0,00	0,00	0,00	0,00	0,00
	102010801	102010801	Rim. Vasetti e materiali plastici per laboratorio	0,00	0,00	0,00	0,00	0,00
	102010802	102010802	Rim. Prodotti per uso generico di laboratorio	0,00	0,00	0,00	0,00	0,00
	102010803	102010803	Rim. Soluzioni per erodiale	0,00	0,00	0,00	0,00	0,00
	102010804	102010804	Rim. Altri beni e prodotti sanitari	0,00	0,00	0,00	0,00	0,00

	102010805	102010805	Fondo deprezzamento magazzino prodotti sanitari	0,00	0,00	0,00	0,00	0,00
	102010900	102010900	Acconti per acquisto di beni e prodotti sanitari	0,00	0,00	0,00	0,00	0,00
	102010901	102010901	Acconti per acquisto di beni e prodotti sanitari	0,00	0,00	0,00	0,00	0,00
	102011000	102011000	Prodotti alimentari	0,00	0,00	0,00	0,00	0,00
	102011001	102011001	Prodotti alimentari	0,00	0,00	0,00	0,00	0,00
	102011100	102011100	Materiali di guardaroba, di pulizia, e di convivenza in genere	0,00	0,00	0,00	0,00	0,00
	102011101	102011101	Materiali di guardaroba, di pulizia, e di convivenza in genere	0,00	0,00	0,00	0,00	0,00
	102011200	102011200	Combustibili, carburanti e lubrificanti	0,00	0,00	0,00	0,00	0,00
	102011201	102011201	Combustibili, carburanti e lubrificanti	0,00	0,00	0,00	0,00	0,00
	102011300	102011300	Supporti informatici e cancelleria	0,00	0,00	0,00	0,00	0,00
	102011301	102011301	Supporti informatici	0,00	0,00	0,00	0,00	0,00
	102011302	102011302	Cancelleria e stampati	0,00	0,00	0,00	0,00	0,00
	102011400	102011400	Materiale per la manutenzione	0,00	0,00	0,00	0,00	0,00
	102011401	102011401	Materiale per la manutenzione	0,00	0,00	0,00	0,00	0,00
	102011500	102011500	Altri beni e prodotti non sanitari	0,00	0,00	0,00	0,00	0,00
	102011501	102011501	Altri beni e prodotti non sanitari	0,00	0,00	0,00	0,00	0,00
	102011502	102011502	Fondo deprezzamento magazzino prodotti non sanitari	0,00	0,00	0,00	0,00	0,00
	102011600	102011600	Acconti per acquisto di beni e prodotti non sanitari	0,00	0,00	0,00	0,00	0,00
	102011601	102011601	Acconti per acquisto di beni e prodotti non sanitari	0,00	0,00	0,00	0,00	0,00
102020000		102020000	CREDITI	0,00	0,00	0,00	0,00	0,00
	102020100	102020100	Crediti v/Stato per spesa corrente - Integrazione a norma del D.L. n. 56/2000	0,00	0,00	0,00	0,00	0,00
	102020101	102020101	Crediti v/Stato per spesa corrente - Integrazione a norma del D.L. n. 56/2000	0,00	0,00	0,00	0,00	0,00
	102020200	102020200	Crediti v/Stato per spesa corrente - FSN	0,00	0,00	0,00	0,00	0,00
	102020201	102020201	Crediti v/Stato per spesa corrente - FSN	0,00	0,00	0,00	0,00	0,00
	102020300	102020300	Crediti v/Stato per mobilità attiva extraregionale	0,00	0,00	0,00	0,00	0,00
	102020301	102020301	Crediti v/Stato per mobilità attiva pubblica extraregionale	0,00	0,00	0,00	0,00	0,00
	102020302	102020302	Crediti v/Stato per mobilità attiva privata extraregionale	0,00	0,00	0,00	0,00	0,00
	102020400	102020400	Crediti v/Stato per mobilità attiva internazionale	0,00	0,00	0,00	0,00	0,00
	102020401	102020401	Crediti v/Stato per mobilità attiva internazionale	0,00	0,00	0,00	0,00	0,00
	102020500	102020500	Crediti v/Stato per acconto quota fabbisogno sanitario regionale standard	0,00	0,00	0,00	0,00	0,00
	102020501	102020501	Crediti v/Stato per acconto quota fabbisogno sanitario regionale standard	0,00	0,00	0,00	0,00	0,00
	102020600	102020600	Crediti v/Stato per finanziamento sanitario aggiuntivo corrente	0,00	0,00	0,00	0,00	0,00
	102020601	102020601	Crediti v/Stato per finanziamento sanitario aggiuntivo corrente	0,00	0,00	0,00	0,00	0,00
	102020700	102020700	Crediti v/Stato per spesa corrente - altro	0,00	0,00	0,00	0,00	0,00
	102020701	102020701	Crediti v/Stato per spesa corrente - altro	0,00	0,00	0,00	0,00	0,00
	102020800	102020800	Crediti v/Stato per finanziamenti per investimenti	0,00	0,00	0,00	0,00	0,00
	102020801	102020801	Crediti v/Stato per finanziamenti per investimenti	0,00	0,00	0,00	0,00	0,00
	102020900	102020900	Crediti v/Stato per ricerca	0,00	0,00	0,00	0,00	0,00
	102020901	102020901	Crediti v/Stato per ricerca corrente - Ministero della Salute	0,00	0,00	0,00	0,00	0,00
	102020902	102020902	Crediti v/Stato per ricerca finalizzata - Ministero della Salute	0,00	0,00	0,00	0,00	0,00
	102020903	102020903	Crediti v/Stato per ricerca - altre Amministrazioni centrali	0,00	0,00	0,00	0,00	0,00
	102020904	102020904	Crediti v/Stato per ricerca - finanziamenti per investimenti	0,00	0,00	0,00	0,00	0,00
	102021000	102021000	Crediti v/Prefetture	0,00	0,00	0,00	0,00	0,00
	102021001	102021001	Crediti v/Prefetture	0,00	0,00	0,00	0,00	0,00
	102021100	102021100	Crediti v/Regione o Provincia Autonoma per spesa corrente	0,00	0,00	0,00	0,00	0,00
	102021101	102021101	Crediti v/Regione o Provincia Autonoma per spesa corrente - IRAP	0,00	0,00	0,00	0,00	0,00
	102021102	102021102	Crediti v/Regione o Provincia Autonoma per spesa corrente - Addizionale IRPEF	0,00	0,00	0,00	0,00	0,00
	102021103	102021103	Crediti v/Regione o Provincia Autonoma per quota FSR	0,00	0,00	0,00	0,00	0,00
	102021104	102021104	Crediti v/Regione o Provincia Autonoma per mobilità attiva intraregionale	0,00	0,00	0,00	0,00	0,00
	102021105	102021105	Crediti v/Regione o Provincia Autonoma per mobilità attiva extraregionale	0,00	0,00	0,00	0,00	0,00
	102021106	102021106	Crediti v/Regione o Provincia Autonoma per acconto quota FSR	0,00	0,00	0,00	0,00	0,00
	102021107	102021107	Crediti v/Regione o Provincia Autonoma per finanziamento sanitario aggiuntivo corrente LEA	0,00	0,00	0,00	0,00	0,00

Handwritten signature or initials in blue ink.

	102021108	102021108	Crediti v/Regione o Provincia Autonoma per finanziamento sanitario aggiuntivo corrente extra LEA	0,00	0,00	0,00	0,00	0,00
	102021109	102021109	Crediti v/Regione o Provincia Autonoma per spesa corrente altro	0,00	0,00	0,00	0,00	0,00
	102021110	102021110	Crediti v/Regione o Provincia Autonoma per ricerca	0,00	0,00	0,00	0,00	0,00
102021200		102021200	Crediti v/Regione o Provincia Autonoma per versamenti a patrimonio netto	0,00	0,00	0,00	0,00	0,00
	102021201	102021201	Crediti v/Regione o Provincia Autonoma per finanziamenti per investimenti	0,00	0,00	0,00	0,00	0,00
	102021202	102021202	Crediti v/Regione o Provincia Autonoma per incremento fondo dotazione	0,00	0,00	0,00	0,00	0,00
	102021203	102021203	Crediti v/Regione o Provincia Autonoma per ripiano perdite	0,00	0,00	0,00	0,00	0,00
	102021204	102021204	Crediti v/Regione per copertura debiti al 31/12/2005	0,00	0,00	0,00	0,00	0,00
	102021205	102021205	Crediti v/Regione o Provincia Autonoma per ricostituzione risorse da investimenti esercizio precedenti	0,00	0,00	0,00	0,00	0,00
102021300		102021300	Crediti v/Comuni	0,00	0,00	0,00	0,00	0,00
	102021301	102021301	Crediti v/Comuni	0,00	0,00	0,00	0,00	0,00
	102021302	102021302	Fondo svalutazione crediti v/Comuni	0,00	0,00	0,00	0,00	0,00
102021400		102021400	Crediti v/Aziende sanitarie pubbliche della Regione	0,00	0,00	0,00	0,00	0,00
	102021401	102021401	Crediti v/stal Roma A - per mobilità in compensazione	0,00	0,00	0,00	0,00	0,00
	102021402	102021402	Crediti v/stal Roma B - per mobilità in compensazione	0,00	0,00	0,00	0,00	0,00
	102021403	102021403	Crediti v/stal Roma C - per mobilità in compensazione	0,00	0,00	0,00	0,00	0,00
	102021404	102021404	Crediti v/stal Roma D - per mobilità in compensazione	0,00	0,00	0,00	0,00	0,00
	102021405	102021405	Crediti v/stal Roma E - per mobilità in compensazione	0,00	0,00	0,00	0,00	0,00
	102021406	102021406	Crediti v/stal Roma F - per mobilità in compensazione	0,00	0,00	0,00	0,00	0,00
	102021407	102021407	Crediti v/stal Roma G - per mobilità in compensazione	0,00	0,00	0,00	0,00	0,00
	102021408	102021408	Crediti v/stal Roma H - per mobilità in compensazione	0,00	0,00	0,00	0,00	0,00
	102021409	102021409	Crediti v/stal Viterbo - per mobilità in compensazione	0,00	0,00	0,00	0,00	0,00
	102021410	102021410	Crediti v/stal Rieti - per mobilità in compensazione	0,00	0,00	0,00	0,00	0,00
	102021411	102021411	Crediti v/stal Latina - per mobilità in compensazione	0,00	0,00	0,00	0,00	0,00
	102021412	102021412	Crediti v/stal Frosinone - per mobilità in compensazione	0,00	0,00	0,00	0,00	0,00
	102021413	102021413	Crediti v/S Camillo Forlanini - per mobilità in compensazione	0,00	0,00	0,00	0,00	0,00
	102021414	102021414	Crediti v/S Giovanni Addolorato - per mobilità in compensazione	0,00	0,00	0,00	0,00	0,00
	102021415	102021415	Crediti v/S Filippo Neri - per mobilità in compensazione	0,00	0,00	0,00	0,00	0,00
	102021416	102021416	Crediti v/Policlinico Umberto I - per mobilità in compensazione	0,00	0,00	0,00	0,00	0,00
	102021417	102021417	Crediti v/FO - per mobilità in compensazione	0,00	0,00	0,00	0,00	0,00
	102021418	102021418	Crediti v/IMI - per mobilità in compensazione	0,00	0,00	0,00	0,00	0,00
	102021419	102021419	Crediti v/S Andrea - per mobilità in compensazione	0,00	0,00	0,00	0,00	0,00
	102021420	102021420	Crediti v/Policlinico Tor Vergata - per mobilità in compensazione	0,00	0,00	0,00	0,00	0,00
	102021421	102021421	Crediti v/ARES - per mobilità in compensazione	0,00	0,00	0,00	0,00	0,00
	102021422	102021422	Crediti v/stal Roma A - per mobilità non in compensazione	0,00	0,00	0,00	0,00	0,00
	102021423	102021423	Crediti v/stal Roma B - per mobilità non in compensazione	0,00	0,00	0,00	0,00	0,00
	102021424	102021424	Crediti v/stal Roma C - per mobilità non in compensazione	0,00	0,00	0,00	0,00	0,00
	102021425	102021425	Crediti v/stal Roma D - per mobilità non in compensazione	0,00	0,00	0,00	0,00	0,00
	102021426	102021426	Crediti v/stal Roma E - per mobilità non in compensazione	0,00	0,00	0,00	0,00	0,00
	102021427	102021427	Crediti v/stal Roma F - per mobilità non in compensazione	0,00	0,00	0,00	0,00	0,00
	102021428	102021428	Crediti v/stal Roma G - per mobilità non in compensazione	0,00	0,00	0,00	0,00	0,00
	102021429	102021429	Crediti v/stal Roma H - per mobilità non in compensazione	0,00	0,00	0,00	0,00	0,00
	102021430	102021430	Crediti v/stal Viterbo - per mobilità non in compensazione	0,00	0,00	0,00	0,00	0,00
	102021431	102021431	Crediti v/stal Rieti - per mobilità non in compensazione	0,00	0,00	0,00	0,00	0,00
	102021432	102021432	Crediti v/stal Latina - per mobilità non in compensazione	0,00	0,00	0,00	0,00	0,00
	102021433	102021433	Crediti v/stal Frosinone - per mobilità non in compensazione	0,00	0,00	0,00	0,00	0,00
	102021434	102021434	Crediti v/S Camillo Forlanini - per mobilità non in compensazione	0,00	0,00	0,00	0,00	0,00

	102021435	102021435	Crediti v/S Giovanni Addolorata - per mobilità non in compensazione	0,00	0,00	0,00	0,00	0,00
	102021436	102021436	Crediti v/S Filippo Neri - per mobilità non in compensazione	0,00	0,00	0,00	0,00	0,00
	102021437	102021437	Crediti v/Policlinico Umberto I - per mobilità non in compensazione	0,00	0,00	0,00	0,00	0,00
	102021438	102021438	Crediti v/FCO - per mobilità non in compensazione	0,00	0,00	0,00	0,00	0,00
	102021439	102021439	Crediti v/IMI - per mobilità non in compensazione	0,00	0,00	0,00	0,00	0,00
	102021440	102021440	Crediti v/S Andrea - per mobilità non in compensazione	0,00	0,00	0,00	0,00	0,00
	102021441	102021441	Crediti v/Policlinico Tor Vergata - per mobilità non in compensazione	0,00	0,00	0,00	0,00	0,00
	102021442	102021442	Crediti v/ARES - per mobilità non in compensazione	0,00	0,00	0,00	0,00	0,00
	102021443	102021443	Crediti v/asi Roma A - per altre prestazioni	0,00	0,00	0,00	0,00	0,00
	102021444	102021444	Crediti v/asi Roma B - per altre prestazioni	0,00	0,00	0,00	0,00	0,00
	102021445	102021445	Crediti v/asi Roma C - per altre prestazioni	0,00	0,00	0,00	0,00	0,00
	102021446	102021446	Crediti v/asi Roma D - per altre prestazioni	0,00	0,00	0,00	0,00	0,00
	102021447	102021447	Crediti v/asi Roma E - per altre prestazioni	0,00	0,00	0,00	0,00	0,00
	102021448	102021448	Crediti v/asi Roma F - per altre prestazioni	0,00	0,00	0,00	0,00	0,00
	102021449	102021449	Crediti v/asi Roma G - per altre prestazioni	0,00	0,00	0,00	0,00	0,00
	102021450	102021450	Crediti v/asi Roma H - per altre prestazioni	0,00	0,00	0,00	0,00	0,00
	102021451	102021451	Crediti v/asi Viterbo - per altre prestazioni	0,00	0,00	0,00	0,00	0,00
	102021452	102021452	Crediti v/asi Rieti - per altre prestazioni	0,00	0,00	0,00	0,00	0,00
	102021453	102021453	Crediti v/asi Latina - per altre prestazioni	0,00	0,00	0,00	0,00	0,00
	102021454	102021454	Crediti v/asi Frosinone - per altre prestazioni	0,00	0,00	0,00	0,00	0,00
	102021455	102021455	Crediti v/S Camillo Forlanini - per altre prestazioni	0,00	0,00	0,00	0,00	0,00
	102021456	102021456	Crediti v/S Giovanni Addolorata - per altre prestazioni	0,00	0,00	0,00	0,00	0,00
	102021457	102021457	Crediti v/S Filippo Neri - per altre prestazioni	0,00	0,00	0,00	0,00	0,00
	102021458	102021458	Crediti v/Policlinico Umberto I - per altre prestazioni	0,00	0,00	0,00	0,00	0,00
	102021459	102021459	Crediti v/FCO - per altre prestazioni	0,00	0,00	0,00	0,00	0,00
	102021460	102021460	Crediti v/IMI - per altre prestazioni	0,00	0,00	0,00	0,00	0,00
	102021461	102021461	Crediti v/S Andrea - per altre prestazioni	0,00	0,00	0,00	0,00	0,00
	102021462	102021462	Crediti v/Policlinico Tor Vergata - per altre prestazioni	0,00	0,00	0,00	0,00	0,00
	102021463	102021463	Crediti v/ARES - per altre prestazioni	0,00	0,00	0,00	0,00	0,00
	102021464	102021464	Fondo svalutazione Crediti	0,00	0,00	0,00	0,00	0,00
	102021465	102021465	Crediti v/asi Roma 1 - per mobilità in compensazione	0,00	0,00	0,00	0,00	0,00
	102021466	102021466	Crediti v/asi Roma 2 - per mobilità in compensazione	0,00	0,00	0,00	0,00	0,00
	102021467	102021467	Crediti v/asi Roma 3 - per mobilità in compensazione	0,00	0,00	0,00	0,00	0,00
	102021468	102021468	Crediti v/asi Roma 4 - per mobilità in compensazione	0,00	0,00	0,00	0,00	0,00
	102021469	102021469	Crediti v/asi Roma 5 - per mobilità in compensazione	0,00	0,00	0,00	0,00	0,00
	102021470	102021470	Crediti v/asi Roma 6 - per mobilità in compensazione	0,00	0,00	0,00	0,00	0,00
	102021471	102021471	Crediti v/asi Roma 1 - per mobilità non in compensazione	0,00	0,00	0,00	0,00	0,00
	102021472	102021472	Crediti v/asi Roma 2 - per mobilità non in compensazione	0,00	0,00	0,00	0,00	0,00
	102021473	102021473	Crediti v/asi Roma 3 - per mobilità non in compensazione	0,00	0,00	0,00	0,00	0,00
	102021474	102021474	Crediti v/asi Roma 4 - per mobilità non in compensazione	0,00	0,00	0,00	0,00	0,00
	102021475	102021475	Crediti v/asi Roma 5 - per mobilità non in compensazione	0,00	0,00	0,00	0,00	0,00
	102021476	102021476	Crediti v/asi Roma 6 - per mobilità non in compensazione	0,00	0,00	0,00	0,00	0,00
	102021477	102021477	Crediti v/asi Roma 1 - per altre prestazioni	0,00	0,00	0,00	0,00	0,00
	102021478	102021478	Crediti v/asi Roma 2 - per altre prestazioni	0,00	0,00	0,00	0,00	0,00
	102021479	102021479	Crediti v/asi Roma 3 - per altre prestazioni	0,00	0,00	0,00	0,00	0,00
	102021480	102021480	Crediti v/asi Roma 4 - per altre prestazioni	0,00	0,00	0,00	0,00	0,00
	102021481	102021481	Crediti v/asi Roma 5 - per altre prestazioni	0,00	0,00	0,00	0,00	0,00
	102021482	102021482	Crediti v/asi Roma 6 - per altre prestazioni	0,00	0,00	0,00	0,00	0,00
102021500		102021500	Accanto quota FSR da distribuire	0,00	0,00	0,00	0,00	0,00
	102021501	102021501	Crediti v/asi Roma A - per acconto quota FSR da distribuire	0,00	0,00	0,00	0,00	0,00
	102021502	102021502	Crediti v/asi Roma B - per acconto quota FSR da distribuire	0,00	0,00	0,00	0,00	0,00
	102021503	102021503	Crediti v/asi Roma C - per acconto quota FSR da distribuire	0,00	0,00	0,00	0,00	0,00
	102021504	102021504	Crediti v/asi Roma D - per acconto quota FSR da distribuire	0,00	0,00	0,00	0,00	0,00
	102021505	102021505	Crediti v/asi Roma E - per acconto quota FSR da distribuire	0,00	0,00	0,00	0,00	0,00
	102021506	102021506	Crediti v/asi Roma F - per acconto quota FSR da distribuire	0,00	0,00	0,00	0,00	0,00

	102021507	102021507	Crediti v/ass Roma G - per acconto quota FSR da distribuire	0,00	0,00	0,00	0,00	0,00
	102021508	102021508	Crediti v/ass Roma H - per acconto quota FSR da distribuire	0,00	0,00	0,00	0,00	0,00
	102021509	102021509	Crediti v/ass Viterbo - per acconto quota FSR da distribuire	0,00	0,00	0,00	0,00	0,00
	102021510	102021510	Crediti v/ass Rieti - per acconto quota FSR da distribuire	0,00	0,00	0,00	0,00	0,00
	102021511	102021511	Crediti v/ass Latina - per acconto quota FSR da distribuire	0,00	0,00	0,00	0,00	0,00
	102021512	102021512	Crediti v/ass Frosinone - per acconto quota FSR da distribuire	0,00	0,00	0,00	0,00	0,00
	102021513	102021513	Crediti v/ass Caserta Fortore - per acconto quota FSR da distribuire	0,00	0,00	0,00	0,00	0,00
	102021514	102021514	Crediti v/ass Giovanni Addolorata - per acconto quota FSR da distribuire	0,00	0,00	0,00	0,00	0,00
	102021515	102021515	Crediti v/ass Filippo Neri - per acconto quota FSR da distribuire	0,00	0,00	0,00	0,00	0,00
	102021516	102021516	Crediti v/Polidrico Umberto I - per acconto quota FSR da distribuire	0,00	0,00	0,00	0,00	0,00
	102021517	102021517	Crediti v/FO - per acconto quota FSR da distribuire	0,00	0,00	0,00	0,00	0,00
	102021518	102021518	Crediti v/AMI - per acconto quota FSR da distribuire	0,00	0,00	0,00	0,00	0,00
	102021519	102021519	Crediti v/ass Andrea - per acconto quota FSR da distribuire	0,00	0,00	0,00	0,00	0,00
	102021520	102021520	Crediti v/Polidrico Tor Vergata - per acconto quota FSR da distribuire	0,00	0,00	0,00	0,00	0,00
	102021521	102021521	Crediti v/ARES - per acconto quota FSR da distribuire	0,00	0,00	0,00	0,00	0,00
	102021522	102021522	Crediti v/ass Roma 1 - per acconto quota FSR da distribuire	0,00	0,00	0,00	0,00	0,00
	102021523	102021523	Crediti v/ass Roma 2 - per acconto quota FSR da distribuire	0,00	0,00	0,00	0,00	0,00
	102021524	102021524	Crediti v/ass Roma 3 - per acconto quota FSR da distribuire	0,00	0,00	0,00	0,00	0,00
	102021525	102021525	Crediti v/ass Roma 4 - per acconto quota FSR da distribuire	0,00	0,00	0,00	0,00	0,00
	102021526	102021526	Crediti v/ass Roma 5 - per acconto quota FSR da distribuire	0,00	0,00	0,00	0,00	0,00
	102021527	102021527	Crediti v/ass Roma 6 - per acconto quota FSR da distribuire	0,00	0,00	0,00	0,00	0,00
102021600	102021600	102021600	Crediti v/Aziende sanitarie pubbliche Extraregione	0,00	0,00	0,00	0,00	0,00
	102021601	102021601	Crediti v/Aziende sanitarie pubbliche Extraregione	0,00	0,00	0,00	0,00	0,00
102021700	102021700	102021700	Crediti v/enti regionali	0,00	0,00	0,00	0,00	0,00
	102021701	102021701	Crediti v/enti regionali	0,00	0,00	0,00	0,00	0,00
102021800	102021800	102021800	Crediti v/implementazioni gestionali	0,00	0,00	0,00	0,00	0,00
	102021801	102021801	Crediti v/implementazioni gestionali	0,00	0,00	0,00	0,00	0,00
102021900	102021900	102021900	Crediti v/altre partecipate	0,00	0,00	0,00	0,00	0,00
	102021901	102021901	Crediti v/ARPA	0,00	0,00	0,00	0,00	0,00
	102021902	102021902	Crediti v/altre partecipate	0,00	0,00	0,00	0,00	0,00
	102021903	102021903	Fondo svalutazione crediti	0,00	0,00	0,00	0,00	0,00
102022000	102022000	102022000	Crediti v/Ennio	0,00	0,00	0,00	0,00	0,00
	102022001	102022001	Ennio c/ass	0,00	0,00	0,00	0,00	0,00
	102022002	102022002	Ennio c/ass per accenti versati	0,00	0,00	0,00	0,00	0,00
	102022003	102022003	Ennio c/ass chiuse	0,00	0,00	0,00	0,00	0,00
	102022004	102022004	Ennio c/ass in sospensione su fatture di acconto	0,00	0,00	0,00	0,00	0,00
	102022005	102022005	Ennio c/ass per accenti versati	0,00	0,00	0,00	0,00	0,00
	102022006	102022006	Ennio c/ass chiesta e rimborso	0,00	0,00	0,00	0,00	0,00
	102022007	102022007	Crediti verso Ennio per imposte anticipate	0,00	0,00	0,00	0,00	0,00
102022100	102022100	102022100	Crediti v/clienti privati	0,00	0,00	0,00	0,00	0,00
	102022101	102022101	Crediti v/clienti privati	0,00	0,00	0,00	0,00	0,00
	102022102	102022102	Crediti v/clienti privati per proventi da licenze	0,00	0,00	0,00	0,00	0,00
	102022103	102022103	Crediti v/clienti privati per antica mobilità attiva	0,00	0,00	0,00	0,00	0,00
	102022104	102022104	Crediti per fatture e note di credito da emettere	0,00	0,00	0,00	0,00	0,00
	102022105	102022105	Crediti v/societa controllate e collegate	0,00	0,00	0,00	0,00	0,00
	102022106	102022106	Crediti v/pendenti	0,00	0,00	0,00	0,00	0,00
	102022107	102022107	Accenti verso erogatori (privati accreditati e convenzionati) di prestazioni sanitarie	0,00	0,00	0,00	0,00	0,00
	102022108	102022108	Accenti verso altri fornitori	0,00	0,00	0,00	0,00	0,00
	102022109	102022109	Crediti per fatture da emettere	0,00	0,00	0,00	0,00	0,00
	102022110	102022110	Note di credito da emettere (riduzione dei crediti)	0,00	0,00	0,00	0,00	0,00
	102022111	102022111	Fondo svalutazione crediti v/clienti privati	0,00	0,00	0,00	0,00	0,00
102022200	102022200	102022200	Crediti v/gestori liquidazione	0,00	0,00	0,00	0,00	0,00
	102022201	102022201	Crediti v/gestori liquidazione	0,00	0,00	0,00	0,00	0,00

	102022300	102022300	Crediti verso soggetti pubblici	0,00	0,00	0,00	0,00	0,00
		102022301	Crediti verso soggetti pubblici	0,00	0,00	0,00	0,00	0,00
		102022302	Fondo svalutazione crediti verso soggetti pubblici	0,00	0,00	0,00	0,00	0,00
	102022400	102022400	Crediti verso soggetti pubblici per ricerca	0,00	0,00	0,00	0,00	0,00
		102022401	Crediti verso soggetti pubblici per ricerca	0,00	0,00	0,00	0,00	0,00
		102022402	Fondo svalutazione crediti verso soggetti pubblici per ricerca	0,00	0,00	0,00	0,00	0,00
	102022500	102022500	Altri Crediti diversi	0,00	0,00	0,00	0,00	0,00
		102022501	Altri Crediti diversi	0,00	0,00	0,00	0,00	0,00
	102022600	102022600	Fondo svalutazione crediti	0,00	0,00	0,00	0,00	0,00
		102022601	Fondo svalutazione crediti	0,00	0,00	0,00	0,00	0,00
	102030000	102030000	ATTIVITA' FINANZIARIE CHE NON COSTITUISCONO IMMOBILIZZAZIONI	0,00	0,00	0,00	0,00	0,00
		102030100	Partecipazioni che non costituiscono immobilizzazioni	0,00	0,00	0,00	0,00	0,00
		102030101	Partecipazioni in imprese controllate	0,00	0,00	0,00	0,00	0,00
		102030102	Partecipazioni in imprese collegate	0,00	0,00	0,00	0,00	0,00
		102030103	Partecipazioni in altre imprese	0,00	0,00	0,00	0,00	0,00
		102030200	Altri titoli che non costituiscono immobilizzazioni	0,00	0,00	0,00	0,00	0,00
		102030201	Altri titoli che non costituiscono immobilizzazioni	0,00	0,00	0,00	0,00	0,00
	102040000	102040000	DISPONIBILITA' LIQUIDE	0,00	0,00	0,00	0,00	0,00
		102040100	Cassa	0,00	0,00	0,00	0,00	0,00
		102040101	Cassa	0,00	0,00	0,00	0,00	0,00
		102040200	Istituto Tesoriere	0,00	0,00	0,00	0,00	0,00
		102040201	Istituto Tesoriere	0,00	0,00	0,00	0,00	0,00
		102040300	Tesoreria Unica	0,00	0,00	0,00	0,00	0,00
		102040301	Tesoreria Unica	0,00	0,00	0,00	0,00	0,00
		102040400	Conto corrente postale	0,00	0,00	0,00	0,00	0,00
		102040401	Conto corrente postale	0,00	0,00	0,00	0,00	0,00
	103000000	103000000	RATEI E RISCOINTI ATTIVI	0,00	0,00	0,00	0,00	0,00
		103010000	RATEI ATTIVI	0,00	0,00	0,00	0,00	0,00
		103010100	Ratei attivi	0,00	0,00	0,00	0,00	0,00
		103010101	Ratei attivi	0,00	0,00	0,00	0,00	0,00
		103010200	Ratei attivi v/Aziende sanitarie pubbliche della Regione	0,00	0,00	0,00	0,00	0,00
		103010201	Ratei attivi v/Aziende sanitarie pubbliche della Regione	0,00	0,00	0,00	0,00	0,00
		103020000	RISCOINTI ATTIVI	0,00	0,00	0,00	0,00	0,00
		103020100	Risconti attivi	0,00	0,00	0,00	0,00	0,00
		103020101	Risconti attivi	0,00	0,00	0,00	0,00	0,00
		103020200	Risconti attivi v/Aziende sanitarie pubbliche della Regione	0,00	0,00	0,00	0,00	0,00
		103020201	Risconti attivi v/Aziende sanitarie pubbliche della Regione	0,00	0,00	0,00	0,00	0,00
200000000		200000000	PASSIVO	0,00	0,00	0,00	0,00	0,00
	201000000	201000000	PATRIMONIO NETTO	0,00	0,00	0,00	0,00	0,00
		201010000	FONDO DI DOTAZIONE	0,00	0,00	0,00	0,00	0,00
		201010100	Fondo di dotazione	0,00	0,00	0,00	0,00	0,00
		201010101	Fondo di dotazione	0,00	0,00	0,00	0,00	0,00
		201020000	FINANZIAMENTI PER INVESTIMENTI	0,00	0,00	0,00	0,00	0,00
		201020100	Finanziamenti per beni di prima dotazione	0,00	0,00	0,00	0,00	0,00
		201020101	Finanziamenti per beni di prima dotazione	0,00	0,00	0,00	0,00	0,00
		201020200	Finanziamenti da Stato per investimenti - ex art. 20 legge 47/85	0,00	0,00	0,00	0,00	0,00
		201020201	Finanziamenti da Stato per investimenti - ex art. 20 legge 47/85	0,00	0,00	0,00	0,00	0,00
		201020300	Finanziamenti da Stato per investimenti - ricerca	0,00	0,00	0,00	0,00	0,00
		201020301	Finanziamenti da Stato per investimenti - ricerca	0,00	0,00	0,00	0,00	0,00
		201020400	Finanziamenti da Stato per investimenti - altro	0,00	0,00	0,00	0,00	0,00
		201020401	Finanziamenti da Stato per investimenti - altro	0,00	0,00	0,00	0,00	0,00
		201020500	Finanziamenti da Regione per investimenti	0,00	0,00	0,00	0,00	0,00
		201020501	Finanziamenti da Regione per investimenti	0,00	0,00	0,00	0,00	0,00
		201020600	Finanziamenti da altri soggetti pubblici per investimenti	0,00	0,00	0,00	0,00	0,00
		201020601	Finanziamenti da altri soggetti pubblici per investimenti	0,00	0,00	0,00	0,00	0,00
		201020700	Finanziamenti per investimenti da rettifiche contributi in conto esercizio	0,00	0,00	0,00	0,00	0,00
		201020701	Finanziamenti per investimenti da rettifiche contributi in conto esercizio	0,00	0,00	0,00	0,00	0,00
		201030000	RISERVE DA DONAZIONI E LASCI VINCOLATI AD INVESTIMENTI	0,00	0,00	0,00	0,00	0,00
		201030100	Riserve da donazioni e lasciti vincolati ad investimenti	0,00	0,00	0,00	0,00	0,00
		201030101	Riserve da donazioni e lasciti vincolati ad investimenti	0,00	0,00	0,00	0,00	0,00
	201040000	201040000	ALTRE RISERVE	0,00	0,00	0,00	0,00	0,00
		201040100	Riserve da svalutazioni	0,00	0,00	0,00	0,00	0,00

	201040101	201040101	Riserve da rivalutazioni	0,00	0,00	0,00	0,00	0,00
	201040200	201040200	Riserve da plusvalenze da reinvestire	0,00	0,00	0,00	0,00	0,00
	201040201	201040201	Riserve da plusvalenze da reinvestire	0,00	0,00	0,00	0,00	0,00
	201040300	201040300	Contributi da reinvestire	0,00	0,00	0,00	0,00	0,00
	201040301	201040301	Contributi da reinvestire	0,00	0,00	0,00	0,00	0,00
	201040400	201040400	Riserve da utili di esercizio destinati ad investimenti	0,00	0,00	0,00	0,00	0,00
	201040401	201040401	Riserve da utili di esercizio destinati ad investimenti	0,00	0,00	0,00	0,00	0,00
	201040500	201040500	Riserve diverse	0,00	0,00	0,00	0,00	0,00
	201040501	201040501	Riserve diverse	0,00	0,00	0,00	0,00	0,00
201050000	201050000	201050000	CONTRIBUTI PER RISPANCO PERDITE	0,00	0,00	0,00	0,00	0,00
	201050100	201050100	Contributi per copertura debiti al 31/12/2005	0,00	0,00	0,00	0,00	0,00
	201050101	201050101	Contributi per copertura debiti al 31/12/2005	0,00	0,00	0,00	0,00	0,00
	201050200	201050200	Contributi per ricostituzione risorse da investimenti esercizi precedenti	0,00	0,00	0,00	0,00	0,00
	201050201	201050201	Contributi per ricostituzione risorse da investimenti esercizi precedenti	0,00	0,00	0,00	0,00	0,00
	201050300	201050300	Altri	0,00	0,00	0,00	0,00	0,00
	201050301	201050301	Contributi per ripiani perdite anno precedente	0,00	0,00	0,00	0,00	0,00
	201050302	201050302	Contributi per ripiani perdite anni precedenti	0,00	0,00	0,00	0,00	0,00
	201050303	201050303	Altri	0,00	0,00	0,00	0,00	0,00
201060000	201060000	201060000	UTILI (PERDITE) PORTATI A NUOVO	0,00	0,00	0,00	0,00	0,00
	201060100	201060100	Utili (Perdite) portati a nuovo	0,00	0,00	0,00	0,00	0,00
	201060101	201060101	UTILI (PERDITE) PORTATI A NUOVO	0,00	0,00	0,00	0,00	0,00
201070000	201070000	201070000	UTILE (PERDITA) D'ESERCIZIO	0,00	0,00	0,00	0,00	0,00
	201070100	201070100	Utile (Perdita) d'esercizio	0,00	0,00	0,00	0,00	0,00
	201070101	201070101	UTILE (PERDITA) D'ESERCIZIO	0,00	0,00	0,00	0,00	0,00
202000000	202000000	202000000	FONDI PER RISCHI E ONERI	0,00	0,00	0,00	0,00	0,00
	202010000	202010000	FONDI PER IMPOSTE, ANCHE DIFFERITE	0,00	0,00	0,00	0,00	0,00
	202010100	202010100	Fondi per imposte, anche differite	0,00	0,00	0,00	0,00	0,00
	202010101	202010101	Fondi per imposte, anche differite	0,00	0,00	0,00	0,00	0,00
	202020000	202020000	FONDI PER RISCHI	0,00	0,00	0,00	0,00	0,00
	202020100	202020100	Fondo rischi per cause civili ed oneri processuali	0,00	0,00	0,00	0,00	0,00
	202020101	202020101	Fondo rischi per cause civili ed oneri processuali	0,00	0,00	0,00	0,00	0,00
	202020200	202020200	Fondo rischi per contenzioso personale dipendente	0,00	0,00	0,00	0,00	0,00
	202020201	202020201	Fondo rischi per contenzioso personale dipendente	0,00	0,00	0,00	0,00	0,00
	202020300	202020300	Fondo rischi connessi all'acquisto di prestazioni sanitarie da privato	0,00	0,00	0,00	0,00	0,00
	202020301	202020301	Fondo rischi connessi all'acquisto di prestazioni sanitarie da privato	0,00	0,00	0,00	0,00	0,00
	202020302	202020302	Fondo rischi per controlli esterni in contenzioso	0,00	0,00	0,00	0,00	0,00
	202020400	202020400	Fondo rischi per copertura diretta dei rischi (autoassicurazione)	0,00	0,00	0,00	0,00	0,00
	202020401	202020401	Fondo rischi per copertura diretta dei rischi (autoassicurazione)	0,00	0,00	0,00	0,00	0,00
	202020500	202020500	Altri fondi rischi	0,00	0,00	0,00	0,00	0,00
	202020501	202020501	Altri fondi rischi	0,00	0,00	0,00	0,00	0,00
202030000	202030000	202030000	FONDI DA DISTRIBUIRE	0,00	0,00	0,00	0,00	0,00
	202030100	202030100	FSR indistinto da distribuire	0,00	0,00	0,00	0,00	0,00
	202030101	202030101	FSR indistinto da distribuire	0,00	0,00	0,00	0,00	0,00
	202030200	202030200	FSR vincolato da distribuire	0,00	0,00	0,00	0,00	0,00
	202030201	202030201	Quota per rinnovo convenzioni L. 133/08	0,00	0,00	0,00	0,00	0,00
	202030202	202030202	Quota per emersione extracomunitari L. 102/09	0,00	0,00	0,00	0,00	0,00
	202030203	202030203	Quota per medicina Penitenziaria Divo 230/99	0,00	0,00	0,00	0,00	0,00
	202030204	202030204	Quota per hanseniani L. 31/86	0,00	0,00	0,00	0,00	0,00
	202030205	202030205	Quota per fibrosi Cistica L. 362/98	0,00	0,00	0,00	0,00	0,00
	202030206	202030206	Quota per extracomunitari irregolari L. 40/96	0,00	0,00	0,00	0,00	0,00
	202030207	202030207	Quota per fondo esclusivita L. 488/99	0,00	0,00	0,00	0,00	0,00
	202030208	202030208	Quota per borse studio MG L. 100/88	0,00	0,00	0,00	0,00	0,00
	202030209	202030209	Quota per veterinaria L. 216/86	0,00	0,00	0,00	0,00	0,00
	202030210	202030210	Quota per Aids L. 135/90	0,00	0,00	0,00	0,00	0,00
	202030211	202030211	Quota per progetti di FSN L. 952/96	0,00	0,00	0,00	0,00	0,00
	202030212	202030212	Quota per italia pre-riforma	0,00	0,00	0,00	0,00	0,00
	202030213	202030213	Quota per borse studio specializzandi	0,00	0,00	0,00	0,00	0,00
202030300	202030300	202030300	Fondo per ripiano disavanzi pregressi	0,00	0,00	0,00	0,00	0,00
	202030301	202030301	Fondo per ripiano disavanzi pregressi	0,00	0,00	0,00	0,00	0,00
202030400	202030400	202030400	Fondo finanziamento sanitario aggiuntivo corrente LEA	0,00	0,00	0,00	0,00	0,00
	202030401	202030401	Fondo finanziamento sanitario aggiuntivo corrente LEA	0,00	0,00	0,00	0,00	0,00
202030500	202030500	202030500	Fondo finanziamento sanitario aggiuntivo corrente extra LEA	0,00	0,00	0,00	0,00	0,00
	202030501	202030501	Fondo finanziamento sanitario aggiuntivo corrente extra LEA	0,00	0,00	0,00	0,00	0,00

	202030500	202030500	Fondo finanziamento per ricerca	0,00	0,00	0,00	0,00	0,00
		202030501	Fondo finanziamento per ricerca	0,00	0,00	0,00	0,00	0,00
	202030700	202030700	Fondo finanziamento per investimenti	0,00	0,00	0,00	0,00	0,00
		202030701	Fondo finanziamento per investimenti	0,00	0,00	0,00	0,00	0,00
202040000		202040000	QUOTE INUTILIZZATE CONTRIBUTI	0,00	0,00	0,00	0,00	0,00
	202040100	202040100	Quote inutilizzate contributi da Regione o Prov. Aut. per quota F.S. vincolato	0,00	0,00	0,00	0,00	0,00
		202040101	Quote inutilizzate contributi da Regione o Prov. Aut. per quota F.S. vincolato	0,00	0,00	0,00	0,00	0,00
		202040102	Quote inutilizzate contributi da Regione per rinnovo convenzioni L. 133/98	0,00	0,00	0,00	0,00	0,00
		202040103	Quote inutilizzate contributi da Regione per emersione extracomunitari L. 102/09	0,00	0,00	0,00	0,00	0,00
		202040104	Quote inutilizzate contributi da Regione per medicina Penitenziaria Divo 230/99	0,00	0,00	0,00	0,00	0,00
		202040105	Quote inutilizzate contributi da Regione per fessensani L. 31/98	0,00	0,00	0,00	0,00	0,00
		202040106	Quote inutilizzate contributi da Regione per Fibrosi Cistica L. 362/98	0,00	0,00	0,00	0,00	0,00
		202040107	Quote inutilizzate contributi da Regione per Extracomunitari irregolari L. 42/98	0,00	0,00	0,00	0,00	0,00
		202040108	Quote inutilizzate contributi da Regione per Fondo escludista L. 488/99	0,00	0,00	0,00	0,00	0,00
		202040109	Quote inutilizzate contributi da Regione per Borse studio MG L. 109/86	0,00	0,00	0,00	0,00	0,00
		202040110	Quote inutilizzate contributi da Regione per Veterinari L. 218/88	0,00	0,00	0,00	0,00	0,00
		202040111	Quote inutilizzate contributi da Regione per Aids L. 125/90	0,00	0,00	0,00	0,00	0,00
		202040112	Quote inutilizzate contributi da Regione per Progetti di PSN L. 662/95	0,00	0,00	0,00	0,00	0,00
		202040113	Quote inutilizzate contributi da Regione per Mutui pre-riforma	0,00	0,00	0,00	0,00	0,00
		202040114	Quote inutilizzate contributi da Regione per Borse studio specializzandi	0,00	0,00	0,00	0,00	0,00
	202040200	202040200	Quote inutilizzate contributi vincolati da Regione (extra fondo)	0,00	0,00	0,00	0,00	0,00
		202040201	Quote inutilizzate contributi vincolati da Regione (extra fondo)	0,00	0,00	0,00	0,00	0,00
	202040300	202040300	Quote inutilizzate contributi vincolati da soggetti pubblici (extra fondo)	0,00	0,00	0,00	0,00	0,00
		202040301	Quote inutilizzate contributi vincolati da soggetti pubblici (extra fondo)	0,00	0,00	0,00	0,00	0,00
	202040400	202040400	Quote inutilizzate contributi per ricerca	0,00	0,00	0,00	0,00	0,00
		202040401	Quote inutilizzate contributi per ricerca	0,00	0,00	0,00	0,00	0,00
	202040500	202040500	Quote inutilizzate contributi vincolati da privati	0,00	0,00	0,00	0,00	0,00
		202040501	Quote inutilizzate contributi vincolati da privati	0,00	0,00	0,00	0,00	0,00
202050000		202050000	ALTRI FONDI PER ONERI E SPESE	0,00	0,00	0,00	0,00	0,00
	202050100	202050100	Fondi integrativi pensione	0,00	0,00	0,00	0,00	0,00
		202050101	Fondi integrativi pensione	0,00	0,00	0,00	0,00	0,00
	202050200	202050200	Fondo rinnovi contrattuali personale dipendente	0,00	0,00	0,00	0,00	0,00
		202050201	Fondo rinnovi contrattuali personale dipendente	0,00	0,00	0,00	0,00	0,00
	202050300	202050300	Fondo rinnovi convenzioni MMG/PLS/MCA	0,00	0,00	0,00	0,00	0,00
		202050301	Fondo rinnovi convenzioni MMG/PLS/MCA	0,00	0,00	0,00	0,00	0,00
	202050400	202050400	Fondo rinnovi convenzioni medici Sumai	0,00	0,00	0,00	0,00	0,00
		202050401	Fondo rinnovi convenzioni medici Sumai	0,00	0,00	0,00	0,00	0,00
	202050500	202050500	Altri fondi per oneri e spese	0,00	0,00	0,00	0,00	0,00
		202050501	Altri fondi per oneri e spese	0,00	0,00	0,00	0,00	0,00
203000000		203000000	TRATTAMENTO FINE RAPPORTO	0,00	0,00	0,00	0,00	0,00
	203010000	203010000	FONDO PER PREMI OPEROSITA' MEDICI SUMAI	0,00	0,00	0,00	0,00	0,00
		203010100	Fondo per premi operosità medici SUMAI	0,00	0,00	0,00	0,00	0,00
		203010101	Fondo per premi operosità medici SUMAI	0,00	0,00	0,00	0,00	0,00
	203020000	203020000	FONDO PER TRATTAMENTO DI FINE RAPPORTO DIPENDENTI	0,00	0,00	0,00	0,00	0,00
		203020100	Fondo per trattamento di fine rapporto dipendenti	0,00	0,00	0,00	0,00	0,00
		203020101	Fondo per trattamento di fine rapporto dipendenti	0,00	0,00	0,00	0,00	0,00
204000000		204000000	DEBITI	0,00	0,00	0,00	0,00	0,00
	204010000	204010000	DEBITI PER MUTUI PASSIVI	0,00	0,00	0,00	0,00	0,00
		204010100	Debiti per mutui passivi	0,00	0,00	0,00	0,00	0,00
		204010101	Debiti per mutui passivi	0,00	0,00	0,00	0,00	0,00
	204020000	204020000	DEBITI VISTATO	0,00	0,00	0,00	0,00	0,00
		204020100	Debiti v/ Stato per mobilità passiva extraregionale	0,00	0,00	0,00	0,00	0,00
		204020101	Debiti v/ Stato per mobilità passiva extraregionale	0,00	0,00	0,00	0,00	0,00

	204020200	204020200	Debiti v/Stato per mobilità passiva internazionale	0,00	0,00	0,00	0,00	0,00
	204020201	204020201	Debiti v/Stato per mobilità passiva internazionale	0,00	0,00	0,00	0,00	0,00
	204020300	204020300	Accanto quota FSR v/Stato	0,00	0,00	0,00	0,00	0,00
	204020301	204020301	Accanto quota FSR v/Stato	0,00	0,00	0,00	0,00	0,00
	204020400	204020400	Debiti v/Stato per restituzione finanziamenti - per ricerca	0,00	0,00	0,00	0,00	0,00
	204020401	204020401	Debiti v/Stato per restituzione finanziamenti - per ricerca	0,00	0,00	0,00	0,00	0,00
	204020500	204020500	Altri debiti v/Stato	0,00	0,00	0,00	0,00	0,00
	204020501	204020501	Altri debiti v/Stato	0,00	0,00	0,00	0,00	0,00
204030000		204030000	DEBITI VIREGIONE O PROVINCIA AUTONOMA	0,00	0,00	0,00	0,00	0,00
	204030100	204030100	Debiti v/Regione o Provincia Autonoma per finanziamenti	0,00	0,00	0,00	0,00	0,00
	204030101	204030101	Debiti v/Regione o Provincia Autonoma per finanziamenti	0,00	0,00	0,00	0,00	0,00
	204030200	204030200	Debiti v/Regione o Provincia Autonoma per mobilità passiva intraregionale	0,00	0,00	0,00	0,00	0,00
	204030201	204030201	Debiti v/Regione o Provincia Autonoma per mobilità passiva intraregionale	0,00	0,00	0,00	0,00	0,00
	204030300	204030300	Debiti v/Regione o Provincia Autonoma per mobilità passiva extraregionale	0,00	0,00	0,00	0,00	0,00
	204030301	204030301	Debiti v/Regione o Provincia Autonoma per mobilità passiva extraregionale	0,00	0,00	0,00	0,00	0,00
	204030400	204030400	Accanto quota FSR da Regione o Provincia Autonoma	0,00	0,00	0,00	0,00	0,00
	204030401	204030401	Accanto quota FSR da Regione o Provincia Autonoma	0,00	0,00	0,00	0,00	0,00
	204030500	204030500	Altri debiti v/Regione o Provincia Autonoma	0,00	0,00	0,00	0,00	0,00
	204030501	204030501	Altri debiti v/Regione o Provincia Autonoma	0,00	0,00	0,00	0,00	0,00
204040000		204040000	DEBITI VICOMUNI	0,00	0,00	0,00	0,00	0,00
	204040100	204040100	Debiti v/Comuni	0,00	0,00	0,00	0,00	0,00
	204040101	204040101	Debiti v/Comuni	0,00	0,00	0,00	0,00	0,00
204050000		204050000	DEBITI VAZIENDE SANITARIE PUBBLICHE	0,00	0,00	0,00	0,00	0,00
	204050100	204050100	Debiti v/Aziende sanitarie pubbliche della Regione - per quota FSR	0,00	0,00	0,00	0,00	0,00
	204050101	204050101	Debiti v/Asl Roma A - per quota FSR	0,00	0,00	0,00	0,00	0,00
	204050102	204050102	Debiti v/Asl Roma B - per quota FSR	0,00	0,00	0,00	0,00	0,00
	204050103	204050103	Debiti v/Asl Roma C - per quota FSR	0,00	0,00	0,00	0,00	0,00
	204050104	204050104	Debiti v/Asl Roma D - per quota FSR	0,00	0,00	0,00	0,00	0,00
	204050105	204050105	Debiti v/Asl Roma E - per quota FSR	0,00	0,00	0,00	0,00	0,00
	204050106	204050106	Debiti v/Asl Roma F - per quota FSR	0,00	0,00	0,00	0,00	0,00
	204050107	204050107	Debiti v/Asl Roma G - per quota FSR	0,00	0,00	0,00	0,00	0,00
	204050108	204050108	Debiti v/Asl Roma H - per quota FSR	0,00	0,00	0,00	0,00	0,00
	204050109	204050109	Debiti v/Asl Viterbo - per quota FSR	0,00	0,00	0,00	0,00	0,00
	204050110	204050110	Debiti v/Asl Rieti - per quota FSR	0,00	0,00	0,00	0,00	0,00
	204050111	204050111	Debiti v/Asl Latina - per quota FSR	0,00	0,00	0,00	0,00	0,00
	204050112	204050112	Debiti v/Asl Frosinone - per quota FSR	0,00	0,00	0,00	0,00	0,00
	204050113	204050113	Debiti v/Asl Camillo Forlani - per quota FSR	0,00	0,00	0,00	0,00	0,00
	204050114	204050114	Debiti v/Asl Giovanni Addolorata - per quota FSR	0,00	0,00	0,00	0,00	0,00
	204050115	204050115	Debiti v/Asl Filippo Neri - per quota FSR	0,00	0,00	0,00	0,00	0,00
	204050116	204050116	Debiti v/Policlinico Umberto I - per quota FSR	0,00	0,00	0,00	0,00	0,00
	204050117	204050117	Debiti v/PO - per quota FSR	0,00	0,00	0,00	0,00	0,00
	204050118	204050118	Debiti v/HMI - per quota FSR	0,00	0,00	0,00	0,00	0,00
	204050119	204050119	Debiti v/Asl Andrea - per quota FSR	0,00	0,00	0,00	0,00	0,00
	204050120	204050120	Debiti v/Policlinico Tor Vergata - per quota FSR	0,00	0,00	0,00	0,00	0,00
	204050121	204050121	Debiti v/ARES - per quota FSR	0,00	0,00	0,00	0,00	0,00
	204050122	204050122	Debiti v/Asl Roma 1 - per quota FSR	0,00	0,00	0,00	0,00	0,00
	204050123	204050123	Debiti v/Asl Roma 2 - per quota FSR	0,00	0,00	0,00	0,00	0,00
	204050124	204050124	Debiti v/Asl Roma 3 - per quota FSR	0,00	0,00	0,00	0,00	0,00
	204050125	204050125	Debiti v/Asl Roma 4 - per quota FSR	0,00	0,00	0,00	0,00	0,00
	204050126	204050126	Debiti v/Asl Roma 5 - per quota FSR	0,00	0,00	0,00	0,00	0,00
	204050127	204050127	Debiti v/Asl Roma 6 - per quota FSR	0,00	0,00	0,00	0,00	0,00
204050200		204050200	Debiti v/Aziende sanitarie pubbliche della Regione - per finanziamento sanitario aggiuntivo corrente LEA	0,00	0,00	0,00	0,00	0,00
	204050201	204050201	Debiti v/Asl Roma A - per finanziamento sanitario aggiuntivo corrente LEA	0,00	0,00	0,00	0,00	0,00
	204050202	204050202	Debiti v/Asl Roma B - per finanziamento sanitario aggiuntivo corrente LEA	0,00	0,00	0,00	0,00	0,00
	204050203	204050203	Debiti v/Asl Roma C - per finanziamento sanitario aggiuntivo corrente LEA	0,00	0,00	0,00	0,00	0,00
	204050204	204050204	Debiti v/Asl Roma D - per finanziamento sanitario aggiuntivo corrente LEA	0,00	0,00	0,00	0,00	0,00
	204050205	204050205	Debiti v/Asl Roma E - per finanziamento sanitario aggiuntivo corrente LEA	0,00	0,00	0,00	0,00	0,00

W

	204050206	204050206	Debiti vial Roma F - per finanziamento sanitario aggiuntivo corrente LEA	0,00	0,00	0,00	0,00	0,00
	204050207	204050207	Debiti vial Roma G - per finanziamento sanitario aggiuntivo corrente LEA	0,00	0,00	0,00	0,00	0,00
	204050208	204050208	Debiti vial Roma H - per finanziamento sanitario aggiuntivo corrente LEA	0,00	0,00	0,00	0,00	0,00
	204050209	204050209	Debiti vial Viterbo - per finanziamento sanitario aggiuntivo corrente LEA	0,00	0,00	0,00	0,00	0,00
	204050210	204050210	Debiti vial Rieti - per finanziamento sanitario aggiuntivo corrente LEA	0,00	0,00	0,00	0,00	0,00
	204050211	204050211	Debiti vial Latina - per finanziamento sanitario aggiuntivo corrente LEA	0,00	0,00	0,00	0,00	0,00
	204050212	204050212	Debiti vial Frosinone - per finanziamento sanitario aggiuntivo corrente LEA	0,00	0,00	0,00	0,00	0,00
	204050213	204050213	Debiti vial Camillo Forlani - per finanziamento sanitario aggiuntivo corrente LEA	0,00	0,00	0,00	0,00	0,00
	204050214	204050214	Debiti vial Giovanni Addolorata - per finanziamento sanitario aggiuntivo corrente LEA	0,00	0,00	0,00	0,00	0,00
	204050215	204050215	Debiti vial Filippo Ineri - per finanziamento sanitario aggiuntivo corrente LEA	0,00	0,00	0,00	0,00	0,00
	204050216	204050216	Debiti vial Polidoro Umberto I - per finanziamento sanitario aggiuntivo corrente LEA	0,00	0,00	0,00	0,00	0,00
	204050217	204050217	Debiti vial FO - per finanziamento sanitario aggiuntivo corrente LEA	0,00	0,00	0,00	0,00	0,00
	204050218	204050218	Debiti vial NMI - per finanziamento sanitario aggiuntivo corrente LEA	0,00	0,00	0,00	0,00	0,00
	204050219	204050219	Debiti vial Andrea - per finanziamento sanitario aggiuntivo corrente LEA	0,00	0,00	0,00	0,00	0,00
	204050220	204050220	Debiti vial Policlinico Tor Vergata - per finanziamento sanitario aggiuntivo corrente LEA	0,00	0,00	0,00	0,00	0,00
	204050221	204050221	Debiti vial PARES - per finanziamento sanitario aggiuntivo corrente LEA	0,00	0,00	0,00	0,00	0,00
	204050222	204050222	Debiti vial Roma 1 - per finanziamento sanitario aggiuntivo corrente LEA	0,00	0,00	0,00	0,00	0,00
	204050223	204050223	Debiti vial Roma 2 - per finanziamento sanitario aggiuntivo corrente LEA	0,00	0,00	0,00	0,00	0,00
	204050224	204050224	Debiti vial Roma 3 - per finanziamento sanitario aggiuntivo corrente LEA	0,00	0,00	0,00	0,00	0,00
	204050225	204050225	Debiti vial Roma 4 - per finanziamento sanitario aggiuntivo corrente LEA	0,00	0,00	0,00	0,00	0,00
	204050226	204050226	Debiti vial Roma 5 - per finanziamento sanitario aggiuntivo corrente LEA	0,00	0,00	0,00	0,00	0,00
	204050227	204050227	Debiti vial Roma 6 - per finanziamento sanitario aggiuntivo corrente LEA	0,00	0,00	0,00	0,00	0,00
204050300		204050300	Debiti vial Aziende sanitarie pubbliche della Regione - per finanziamento sanitario aggiuntivo corrente extra LEA	0,00	0,00	0,00	0,00	0,00
	204050301	204050301	Debiti vial Roma A - per finanziamento sanitario aggiuntivo corrente extra LEA	0,00	0,00	0,00	0,00	0,00
	204050302	204050302	Debiti vial Roma B - per finanziamento sanitario aggiuntivo corrente extra LEA	0,00	0,00	0,00	0,00	0,00
	204050303	204050303	Debiti vial Roma C - per finanziamento sanitario aggiuntivo corrente extra LEA	0,00	0,00	0,00	0,00	0,00
	204050304	204050304	Debiti vial Roma D - per finanziamento sanitario aggiuntivo corrente extra LEA	0,00	0,00	0,00	0,00	0,00
	204050305	204050305	Debiti vial Roma E - per finanziamento sanitario aggiuntivo corrente extra LEA	0,00	0,00	0,00	0,00	0,00
	204050306	204050306	Debiti vial Roma F - per finanziamento sanitario aggiuntivo corrente extra LEA	0,00	0,00	0,00	0,00	0,00
	204050307	204050307	Debiti vial Roma G - per finanziamento sanitario aggiuntivo corrente extra LEA	0,00	0,00	0,00	0,00	0,00
	204050308	204050308	Debiti vial Roma H - per finanziamento sanitario aggiuntivo corrente extra LEA	0,00	0,00	0,00	0,00	0,00
	204050309	204050309	Debiti vial Viterbo - per finanziamento sanitario aggiuntivo corrente extra LEA	0,00	0,00	0,00	0,00	0,00
	204050310	204050310	Debiti vial Rieti - per finanziamento sanitario aggiuntivo corrente extra LEA	0,00	0,00	0,00	0,00	0,00
	204050311	204050311	Debiti vial Latina - per finanziamento sanitario aggiuntivo corrente extra LEA	0,00	0,00	0,00	0,00	0,00
	204050312	204050312	Debiti vial Frosinone - per finanziamento sanitario aggiuntivo corrente extra LEA	0,00	0,00	0,00	0,00	0,00
	204050313	204050313	Debiti vial Camillo Forlani - per finanziamento sanitario aggiuntivo corrente extra LEA	0,00	0,00	0,00	0,00	0,00
	204050314	204050314	Debiti vial Giovanni Addolorata - per finanziamento sanitario aggiuntivo corrente extra LEA	0,00	0,00	0,00	0,00	0,00

	204050315	204050315	Debiti vS. Filippo Neri - per finanziamento sanitario aggiuntivo corrente extra LEA	0,00	0,00	0,00	0,00	0,00
	204050316	204050316	Debiti vPolidivico Umberto I - per finanziamento sanitario aggiuntivo corrente extra LEA	0,00	0,00	0,00	0,00	0,00
	204050317	204050317	Debiti vIFO - per finanziamento sanitario aggiuntivo corrente extra LEA	0,00	0,00	0,00	0,00	0,00
	204050318	204050318	Debiti vINMI - per finanziamento sanitario aggiuntivo corrente extra LEA	0,00	0,00	0,00	0,00	0,00
	204050319	204050319	Debiti vS. Andrea - per finanziamento sanitario aggiuntivo corrente extra LEA	0,00	0,00	0,00	0,00	0,00
	204050320	204050320	Debiti vPolidivico Tor Vergata - per finanziamento sanitario aggiuntivo corrente extra LEA	0,00	0,00	0,00	0,00	0,00
	204050321	204050321	Debiti vARES - per finanziamento sanitario aggiuntivo corrente extra LEA	0,00	0,00	0,00	0,00	0,00
	204050322	204050322	Debiti vIasi Roma 1 - per finanziamento sanitario aggiuntivo corrente extra LEA	0,00	0,00	0,00	0,00	0,00
	204050323	204050323	Debiti vIasi Roma 2 - per finanziamento sanitario aggiuntivo corrente extra LEA	0,00	0,00	0,00	0,00	0,00
	204050324	204050324	Debiti vIasi Roma 3 - per finanziamento sanitario aggiuntivo corrente extra LEA	0,00	0,00	0,00	0,00	0,00
	204050325	204050325	Debiti vIasi Roma 4 - per finanziamento sanitario aggiuntivo corrente extra LEA	0,00	0,00	0,00	0,00	0,00
	204050326	204050326	Debiti vIasi Roma 5 - per finanziamento sanitario aggiuntivo corrente extra LEA	0,00	0,00	0,00	0,00	0,00
	204050327	204050327	Debiti vIasi Roma 6 - per finanziamento sanitario aggiuntivo corrente extra LEA	0,00	0,00	0,00	0,00	0,00
204050400		204050400	Debiti vAziende sanitarie pubbliche della Regione - per mobilità in compensazione	0,00	0,00	0,00	0,00	0,00
	204050401	204050401	Debiti vIasi Roma A - per mobilità in compensazione	0,00	0,00	0,00	0,00	0,00
	204050402	204050402	Debiti vIasi Roma B - per mobilità in compensazione	0,00	0,00	0,00	0,00	0,00
	204050403	204050403	Debiti vIasi Roma C - per mobilità in compensazione	0,00	0,00	0,00	0,00	0,00
	204050404	204050404	Debiti vIasi Roma D - per mobilità in compensazione	0,00	0,00	0,00	0,00	0,00
	204050405	204050405	Debiti vIasi Roma E - per mobilità in compensazione	0,00	0,00	0,00	0,00	0,00
	204050406	204050406	Debiti vIasi Roma F - per mobilità in compensazione	0,00	0,00	0,00	0,00	0,00
	204050407	204050407	Debiti vIasi Roma G - per mobilità in compensazione	0,00	0,00	0,00	0,00	0,00
	204050408	204050408	Debiti vIasi Roma H - per mobilità in compensazione	0,00	0,00	0,00	0,00	0,00
	204050409	204050409	Debiti vIasi Uterbo - per mobilità in compensazione	0,00	0,00	0,00	0,00	0,00
	204050410	204050410	Debiti vIasi Poes - per mobilità in compensazione	0,00	0,00	0,00	0,00	0,00
	204050411	204050411	Debiti vIasi Latina - per mobilità in compensazione	0,00	0,00	0,00	0,00	0,00
	204050412	204050412	Debiti vIasi Frosinone - per mobilità in compensazione	0,00	0,00	0,00	0,00	0,00
	204050413	204050413	Debiti vS. Camillo Forlani - per mobilità in compensazione	0,00	0,00	0,00	0,00	0,00
			Debiti vS. Giovanni Addolorato - per mobilità in compensazione	0,00	0,00	0,00	0,00	0,00
	204050414	204050414	Debiti vS. Filippo Neri - per mobilità in compensazione	0,00	0,00	0,00	0,00	0,00
	204050415	204050415	Debiti vPolidivico Umberto I - per mobilità in compensazione	0,00	0,00	0,00	0,00	0,00
	204050416	204050416	Debiti vIFO - per mobilità in compensazione	0,00	0,00	0,00	0,00	0,00
	204050417	204050417	Debiti vINMI - per mobilità in compensazione	0,00	0,00	0,00	0,00	0,00
	204050418	204050418	Debiti vS. Andrea - per mobilità in compensazione	0,00	0,00	0,00	0,00	0,00
	204050419	204050419	Debiti vPolidivico Tor Vergata - per mobilità in compensazione	0,00	0,00	0,00	0,00	0,00
	204050420	204050420	Debiti vARES - per mobilità in compensazione	0,00	0,00	0,00	0,00	0,00
	204050422	204050422	Debiti vIasi Roma 1 - per mobilità in compensazione	0,00	0,00	0,00	0,00	0,00
	204050423	204050423	Debiti vIasi Roma 2 - per mobilità in compensazione	0,00	0,00	0,00	0,00	0,00
	204050424	204050424	Debiti vIasi Roma 3 - per mobilità in compensazione	0,00	0,00	0,00	0,00	0,00
	204050425	204050425	Debiti vIasi Roma 4 - per mobilità in compensazione	0,00	0,00	0,00	0,00	0,00
	204050426	204050426	Debiti vIasi Roma 5 - per mobilità in compensazione	0,00	0,00	0,00	0,00	0,00
	204050427	204050427	Debiti vIasi Roma 6 - per mobilità in compensazione	0,00	0,00	0,00	0,00	0,00
204050500		204050500	Debiti vAziende sanitarie pubbliche della Regione - per mobilità non in compensazione	0,00	0,00	0,00	0,00	0,00
	204050501	204050501	Debiti vIasi Roma A - per mobilità non in compensazione	0,00	0,00	0,00	0,00	0,00
	204050502	204050502	Debiti vIasi Roma B - per mobilità non in compensazione	0,00	0,00	0,00	0,00	0,00
	204050503	204050503	Debiti vIasi Roma C - per mobilità non in compensazione	0,00	0,00	0,00	0,00	0,00
	204050504	204050504	Debiti vIasi Roma D - per mobilità non in compensazione	0,00	0,00	0,00	0,00	0,00
	204050505	204050505	Debiti vIasi Roma E - per mobilità non in compensazione	0,00	0,00	0,00	0,00	0,00
	204050506	204050506	Debiti vIasi Roma F - per mobilità non in compensazione	0,00	0,00	0,00	0,00	0,00

	204050507	204050507	Debiti vsal Roma G - per mobilità non in compensazione	0,00	0,00	0,00	0,00	0,00
	204050508	204050508	Debiti vsal Roma H - per mobilità non in compensazione	0,00	0,00	0,00	0,00	0,00
	204050509	204050509	Debiti vsal Vieste - per mobilità non in compensazione	0,00	0,00	0,00	0,00	0,00
	204050510	204050510	Debiti vsal Roet - per mobilità non in compensazione	0,00	0,00	0,00	0,00	0,00
	204050511	204050511	Debiti vsal Latina - per mobilità non in compensazione	0,00	0,00	0,00	0,00	0,00
	204050512	204050512	Debiti vsal Frosinone - per mobilità non in compensazione	0,00	0,00	0,00	0,00	0,00
	204050513	204050513	Debiti vs Camillo Forlani - per mobilità non in compensazione	0,00	0,00	0,00	0,00	0,00
	204050514	204050514	Debiti vs Giovanni Addolorata - per mobilità non in compensazione	0,00	0,00	0,00	0,00	0,00
	204050515	204050515	Debiti vs Filippo Neri - per mobilità non in compensazione	0,00	0,00	0,00	0,00	0,00
	204050516	204050516	Debiti vs Policlinico Umberto I - per mobilità non in compensazione	0,00	0,00	0,00	0,00	0,00
	204050517	204050517	Debiti vsIFO - per mobilità non in compensazione	0,00	0,00	0,00	0,00	0,00
	204050518	204050518	Debiti vsMMI - per mobilità non in compensazione	0,00	0,00	0,00	0,00	0,00
	204050519	204050519	Debiti vs Andrea - per mobilità non in compensazione	0,00	0,00	0,00	0,00	0,00
	204050520	204050520	Debiti vs Policlinico Tor Vergata - per mobilità non in compensazione	0,00	0,00	0,00	0,00	0,00
	204050521	204050521	Debiti vsARES - per mobilità non in compensazione	0,00	0,00	0,00	0,00	0,00
	204050522	204050522	Debiti vsal Roma 1 - per mobilità non in compensazione	0,00	0,00	0,00	0,00	0,00
	204050523	204050523	Debiti vsal Roma 2 - per mobilità non in compensazione	0,00	0,00	0,00	0,00	0,00
	204050524	204050524	Debiti vsal Roma 3 - per mobilità non in compensazione	0,00	0,00	0,00	0,00	0,00
	204050525	204050525	Debiti vsal Roma 4 - per mobilità non in compensazione	0,00	0,00	0,00	0,00	0,00
	204050526	204050526	Debiti vsal Roma 5 - per mobilità non in compensazione	0,00	0,00	0,00	0,00	0,00
	204050527	204050527	Debiti vsal Roma 6 - per mobilità non in compensazione	0,00	0,00	0,00	0,00	0,00
204050600	204050600	204050600	Debiti vsAziende sanitarie pubbliche della Regione - per altre prestazioni	0,00	0,00	0,00	0,00	0,00
	204050601	204050601	Debiti vsal Roma A - per altre prestazioni	0,00	0,00	0,00	0,00	0,00
	204050602	204050602	Debiti vsal Roma B - per altre prestazioni	0,00	0,00	0,00	0,00	0,00
	204050603	204050603	Debiti vsal Roma C - per altre prestazioni	0,00	0,00	0,00	0,00	0,00
	204050604	204050604	Debiti vsal Roma D - per altre prestazioni	0,00	0,00	0,00	0,00	0,00
	204050605	204050605	Debiti vsal Roma E - per altre prestazioni	0,00	0,00	0,00	0,00	0,00
	204050606	204050606	Debiti vsal Roma F - per altre prestazioni	0,00	0,00	0,00	0,00	0,00
	204050607	204050607	Debiti vsal Roma G - per altre prestazioni	0,00	0,00	0,00	0,00	0,00
	204050608	204050608	Debiti vsal Roma H - per altre prestazioni	0,00	0,00	0,00	0,00	0,00
	204050609	204050609	Debiti vsal Vieste - per altre prestazioni	0,00	0,00	0,00	0,00	0,00
	204050610	204050610	Debiti vsal Roet - per altre prestazioni	0,00	0,00	0,00	0,00	0,00
	204050611	204050611	Debiti vsal Latina - per altre prestazioni	0,00	0,00	0,00	0,00	0,00
	204050612	204050612	Debiti vsal Frosinone - per altre prestazioni	0,00	0,00	0,00	0,00	0,00
	204050613	204050613	Debiti vs Camillo Forlani - per altre prestazioni	0,00	0,00	0,00	0,00	0,00
	204050614	204050614	Debiti vs Giovanni Addolorata - per altre prestazioni	0,00	0,00	0,00	0,00	0,00
	204050615	204050615	Debiti vs Filippo Neri - per altre prestazioni	0,00	0,00	0,00	0,00	0,00
	204050616	204050616	Debiti vs Policlinico Umberto I - per altre prestazioni	0,00	0,00	0,00	0,00	0,00
	204050617	204050617	Debiti vsIFO - per altre prestazioni	0,00	0,00	0,00	0,00	0,00
	204050618	204050618	Debiti vsMMI - per altre prestazioni	0,00	0,00	0,00	0,00	0,00
	204050619	204050619	Debiti vs Andrea - per altre prestazioni	0,00	0,00	0,00	0,00	0,00
	204050620	204050620	Debiti vs Policlinico Tor Vergata - per altre prestazioni	0,00	0,00	0,00	0,00	0,00
	204050621	204050621	Debiti vsARES - per altre prestazioni	0,00	0,00	0,00	0,00	0,00
	204050622	204050622	Debiti vsal Roma 1 - per altre prestazioni	0,00	0,00	0,00	0,00	0,00
	204050623	204050623	Debiti vsal Roma 2 - per altre prestazioni	0,00	0,00	0,00	0,00	0,00
	204050624	204050624	Debiti vsal Roma 3 - per altre prestazioni	0,00	0,00	0,00	0,00	0,00
	204050625	204050625	Debiti vsal Roma 4 - per altre prestazioni	0,00	0,00	0,00	0,00	0,00
	204050626	204050626	Debiti vsal Roma 5 - per altre prestazioni	0,00	0,00	0,00	0,00	0,00
	204050627	204050627	Debiti vsal Roma 6 - per altre prestazioni	0,00	0,00	0,00	0,00	0,00
204050700	204050700	204050700	Debiti vsAziende sanitarie pubbliche Extraregione	0,00	0,00	0,00	0,00	0,00
	204050701	204050701	Debiti vsAziende sanitarie pubbliche Extraregione	0,00	0,00	0,00	0,00	0,00
204050800	204050800	204050800	Debiti vsAziende sanitarie pubbliche della Regione per versamenti capistrmonio netto	0,00	0,00	0,00	0,00	0,00
	204050801	204050801	Debiti vsal Roma A - per versamenti capistrmonio netto	0,00	0,00	0,00	0,00	0,00
	204050802	204050802	Debiti vsal Roma B - per versamenti capistrmonio netto	0,00	0,00	0,00	0,00	0,00

GP

	204050803	204050803	Debiti viali Roma C - per versamenti capitale netto	0,00	0,00	0,00	0,00	0,00
	204050804	204050804	Debiti viali Roma D - per versamenti capitale netto	0,00	0,00	0,00	0,00	0,00
	204050805	204050805	Debiti viali Roma E - per versamenti capitale netto	0,00	0,00	0,00	0,00	0,00
	204050806	204050806	Debiti viali Roma F - per versamenti capitale netto	0,00	0,00	0,00	0,00	0,00
	204050807	204050807	Debiti viali Roma G - per versamenti capitale netto	0,00	0,00	0,00	0,00	0,00
	204050808	204050808	Debiti viali Roma H - per versamenti capitale netto	0,00	0,00	0,00	0,00	0,00
	204050809	204050809	Debiti viali Viterbo - per versamenti capitale netto	0,00	0,00	0,00	0,00	0,00
	204050810	204050810	Debiti viali Rieti - per versamenti capitale netto	0,00	0,00	0,00	0,00	0,00
	204050811	204050811	Debiti viali Latina - per versamenti capitale netto	0,00	0,00	0,00	0,00	0,00
	204050812	204050812	Debiti viali Francione - per versamenti capitale netto	0,00	0,00	0,00	0,00	0,00
	204050813	204050813	Debiti vS Camillo Fortani - per versamenti capitale netto	0,00	0,00	0,00	0,00	0,00
	204050814	204050814	Debiti vS Giovanni Addolorato - per versamenti capitale netto	0,00	0,00	0,00	0,00	0,00
	204050815	204050815	Debiti vS Filippo Neri - per versamenti capitale netto	0,00	0,00	0,00	0,00	0,00
	204050816	204050816	Debiti vPolclinico Umberto I - per versamenti capitale netto	0,00	0,00	0,00	0,00	0,00
	204050817	204050817	Debiti vPFO - per versamenti capitale netto	0,00	0,00	0,00	0,00	0,00
	204050818	204050818	Debiti vIHM - per versamenti capitale netto	0,00	0,00	0,00	0,00	0,00
	204050819	204050819	Debiti vS Andrea - per versamenti capitale netto	0,00	0,00	0,00	0,00	0,00
	204050820	204050820	Debiti vPolclinico Tor Vergata - per versamenti capitale netto	0,00	0,00	0,00	0,00	0,00
	204050821	204050821	Debiti vARES - per versamenti capitale netto	0,00	0,00	0,00	0,00	0,00
	204050822	204050822	Debiti viali Roma 1 - per versamenti capitale netto	0,00	0,00	0,00	0,00	0,00
	204050823	204050823	Debiti viali Roma 2 - per versamenti capitale netto	0,00	0,00	0,00	0,00	0,00
	204050824	204050824	Debiti viali Roma 3 - per versamenti capitale netto	0,00	0,00	0,00	0,00	0,00
	204050825	204050825	Debiti viali Roma 4 - per versamenti capitale netto	0,00	0,00	0,00	0,00	0,00
	204050826	204050826	Debiti viali Roma 5 - per versamenti capitale netto	0,00	0,00	0,00	0,00	0,00
	204050827	204050827	Debiti viali Roma 6 - per versamenti capitale netto	0,00	0,00	0,00	0,00	0,00
204060000		204060000	DEBITI SOCIETA' PARTECIPATE E/O ENTI DIPENDENTI DELLA REGIONE	0,00	0,00	0,00	0,00	0,00
	204060100	204060100	Debiti vIsti regionali	0,00	0,00	0,00	0,00	0,00
	204060101	204060101	Debiti vIsti regionali	0,00	0,00	0,00	0,00	0,00
	204060200	204060200	Debiti vSperimentazioni gestionali	0,00	0,00	0,00	0,00	0,00
	204060201	204060201	Debiti vSperimentazioni gestionali	0,00	0,00	0,00	0,00	0,00
	204060300	204060300	Debiti vAltre partecipate	0,00	0,00	0,00	0,00	0,00
	204060301	204060301	Debiti vARPA	0,00	0,00	0,00	0,00	0,00
	204060302	204060302	Debiti vAltre partecipate	0,00	0,00	0,00	0,00	0,00
204070000		204070000	DEBITI vFORNITORI	0,00	0,00	0,00	0,00	0,00
	204070100	204070100	Debiti verso erogatori (privati accreditati e convenzionati) di prestazioni sanitarie	0,00	0,00	0,00	0,00	0,00
	204070101	204070101	Debiti vMedici di base	0,00	0,00	0,00	0,00	0,00
	204070102	204070102	Debiti vFarmacie	0,00	0,00	0,00	0,00	0,00
	204070103	204070103	Debiti vMedici SLMAI	0,00	0,00	0,00	0,00	0,00
	204070104	204070104	Debiti vRCCS privati e Policlinici	0,00	0,00	0,00	0,00	0,00
	204070105	204070105	Debiti vOspedali Classificati	0,00	0,00	0,00	0,00	0,00
	204070106	204070106	Debiti vCase di Cura	0,00	0,00	0,00	0,00	0,00
	204070107	204070107	Debiti vAltri erogatori di prestazioni sanitarie - intraregione	0,00	0,00	0,00	0,00	0,00
	204070108	204070108	Debiti verso erogatori privati - extraregione	0,00	0,00	0,00	0,00	0,00
	204070109	204070109	Debiti verso erogatori privati per fatture e note di credito da ricevere	0,00	0,00	0,00	0,00	0,00
	204070110	204070110	Debiti verso erogatori privati per fatture da ricevere	0,00	0,00	0,00	0,00	0,00
	204070111	204070111	Note di credito da ricevere da erogatori privati (riduzione dei debiti)	0,00	0,00	0,00	0,00	0,00
204070200		204070200	Debiti verso altri fornitori	0,00	0,00	0,00	0,00	0,00
	204070201	204070201	Debiti verso altri fornitori nazionali	0,00	0,00	0,00	0,00	0,00
	204070202	204070202	Debiti verso altri fornitori esteri	0,00	0,00	0,00	0,00	0,00
	204070203	204070203	Debiti verso professionisti e collaboratori (ad esclusione degli organi diretti)	0,00	0,00	0,00	0,00	0,00
	204070204	204070204	Debiti verso altri fornitori per fatture e note di credito da ricevere	0,00	0,00	0,00	0,00	0,00
	204070205	204070205	Debiti verso altri fornitori per fatture da ricevere	0,00	0,00	0,00	0,00	0,00
	204070206	204070206	Note di credito da ricevere da altri fornitori (riduzione dei debiti)	0,00	0,00	0,00	0,00	0,00

20400000		20400000	DEBITI VISTITUTO TESORIERE	0,00	0,00	0,00	0,00	0,00
	204000100	204000100	Debiti vistituto tesoriere	0,00	0,00	0,00	0,00	0,00
		204000101	Debiti vistituto tesoriere	0,00	0,00	0,00	0,00	0,00
		204000102	Debiti verso istituto tesoriere per anticipazione ordinaria	0,00	0,00	0,00	0,00	0,00
		204000103	Debiti verso istituto tesoriere per anticipazione straordinaria	0,00	0,00	0,00	0,00	0,00
204090000		204090000	DEBITI TRIBUTARI	0,00	0,00	0,00	0,00	0,00
	204090100	204090100	Debiti tributari	0,00	0,00	0,00	0,00	0,00
		204090101	Erario c/iva	0,00	0,00	0,00	0,00	0,00
		204090102	Erario c/tenute su lavoro autonomo	0,00	0,00	0,00	0,00	0,00
		204090103	Erario c/tenute su lavoro dipendente	0,00	0,00	0,00	0,00	0,00
		204090104	Erario c/I V A	0,00	0,00	0,00	0,00	0,00
		204090105	Erario c/irap	0,00	0,00	0,00	0,00	0,00
		204090106	Altre imposte e tasse	0,00	0,00	0,00	0,00	0,00
204100000		204100000	DEBITI VISTITUTI PREVIDENZIALI ASSISTENZIALI E SICUREZZA SOCIALE	0,00	0,00	0,00	0,00	0,00
	204100100	204100100	Debiti vistituti previdenziali, assistenziali e sicurezza sociale	0,00	0,00	0,00	0,00	0,00
		204100101	Debiti verso INPDAP	0,00	0,00	0,00	0,00	0,00
		204100102	Debiti verso INPS lavoratori dipendenti	0,00	0,00	0,00	0,00	0,00
		204100103	Debiti verso INPS lavoratori autonomi	0,00	0,00	0,00	0,00	0,00
		204100104	Debiti verso INAIL	0,00	0,00	0,00	0,00	0,00
		204100105	Debiti verso ENPAM	0,00	0,00	0,00	0,00	0,00
		204100106	Debiti verso ONAOSI	0,00	0,00	0,00	0,00	0,00
		204100107	Debiti verso altri istituti Previdenziali	0,00	0,00	0,00	0,00	0,00
204110000		204110000	DEBITI VITALI	0,00	0,00	0,00	0,00	0,00
	204110100	204110100	Debiti vitali finanziatori	0,00	0,00	0,00	0,00	0,00
		204110101	Debiti vitali finanziatori	0,00	0,00	0,00	0,00	0,00
	204110200	204110200	Debiti vitali dipendenti	0,00	0,00	0,00	0,00	0,00
		204110201	Debiti verso personale retribuzioni esercizio in corso	0,00	0,00	0,00	0,00	0,00
		204110202	Debiti verso personale retribuzioni esercizi precedenti	0,00	0,00	0,00	0,00	0,00
		204110203	Debiti verso personale per rimborsi spese	0,00	0,00	0,00	0,00	0,00
		204110204	Altri debiti verso il personale per ferie maturate e non godute	0,00	0,00	0,00	0,00	0,00
		204110205	Debiti al personale per rimborsi contrattuali	0,00	0,00	0,00	0,00	0,00
204110300		204110300	Debiti al gestore liquidatore	0,00	0,00	0,00	0,00	0,00
		204110301	Debiti al gestore liquidatore	0,00	0,00	0,00	0,00	0,00
204110400		204110400	Altri debiti diversi	0,00	0,00	0,00	0,00	0,00
		204110401	Debiti a società controllate e collegate	0,00	0,00	0,00	0,00	0,00
		204110402	Debiti verso organizzazioni sindacali	0,00	0,00	0,00	0,00	0,00
		204110403	Debiti verso organi direttivi e istituzionali	0,00	0,00	0,00	0,00	0,00
		204110404	Debiti verso assenti	0,00	0,00	0,00	0,00	0,00
		204110405	Altri debiti diversi	0,00	0,00	0,00	0,00	0,00
		204110406	Debiti al 31/12/2005	0,00	0,00	0,00	0,00	0,00
		204110407	Debiti quota 3,5% a servizi veterinari della Regione D lgs 194/06	0,00	0,00	0,00	0,00	0,00
		204110408	Debiti quota 1% a Laboratori Nazionali di riferimento D lgs 194/06	0,00	0,00	0,00	0,00	0,00
		204110409	Debiti quota 3,5% istituti zooprofilattici D lgs 194/06	0,00	0,00	0,00	0,00	0,00
		204110410	Debiti quota 2% Ministero della salute D lgs 194/06	0,00	0,00	0,00	0,00	0,00
		204110411	Debiti maggiorazione 0,5% Ministero della salute D lgs 194/06	0,00	0,00	0,00	0,00	0,00
205000000		205000000	RATEI E RISCOINTI PASSIVI	0,00	0,00	0,00	0,00	0,00
	205010000	205010000	RATEI PASSIVI	0,00	0,00	0,00	0,00	0,00
		205010100	Ratei passivi	0,00	0,00	0,00	0,00	0,00
		205010101	Ratei passivi	0,00	0,00	0,00	0,00	0,00
		205010200	Ratei passivi v/Aziende sanitarie pubbliche della Regione	0,00	0,00	0,00	0,00	0,00
		205010201	Ratei passivi v/Aziende sanitarie pubbliche della Regione	0,00	0,00	0,00	0,00	0,00
205020000		205020000	RISCOINTI PASSIVI	0,00	0,00	0,00	0,00	0,00
	205020100	205020100	Risconti passivi	0,00	0,00	0,00	0,00	0,00
		205020101	Risconti passivi	0,00	0,00	0,00	0,00	0,00
		205020200	Risconti passivi v/Aziende sanitarie pubbliche della Regione	0,00	0,00	0,00	0,00	0,00
		205020201	Risconti passivi v/Aziende sanitarie pubbliche della Regione	0,00	0,00	0,00	0,00	0,00
300000000		300000000	CONTI D'ORDINE	0,00	0,00	0,00	0,00	0,00
	301000000	301000000	CONTI D'ORDINE DELL'ATTIVO	0,00	0,00	0,00	0,00	0,00
		301010000	CANONI DI LEASING ANCORA DA PAGARE	0,00	0,00	0,00	0,00	0,00
		301010100	Canoni di leasing ancora da pagare	0,00	0,00	0,00	0,00	0,00

		3010101	3010101	Canoni di leasing ancora da pagare	0,00	0,00	0,00	0,00	0,00
	30102000		30102000	DEPOSITI CAUZIONALI	0,00	0,00	0,00	0,00	0,00
		30102010	30102010	Depositi cauzionali	0,00	0,00	0,00	0,00	0,00
			301020101	Depositi cauzionali	0,00	0,00	0,00	0,00	0,00
	30103000		30103000	BENI IN COMODATO	0,00	0,00	0,00	0,00	0,00
		30103010	30103010	Beni in comodato	0,00	0,00	0,00	0,00	0,00
			301030101	Beni in comodato	0,00	0,00	0,00	0,00	0,00
	30104000		30104000	ALTRI CONTI D'ORDINE	0,00	0,00	0,00	0,00	0,00
		30104010	30104010	Altri conti d'ordine	0,00	0,00	0,00	0,00	0,00
			301040101	Garanzie prestate	0,00	0,00	0,00	0,00	0,00
			301040102	Garanzie ricevute	0,00	0,00	0,00	0,00	0,00
			301040103	Beni presso terzi	0,00	0,00	0,00	0,00	0,00
			301040104	Beni in contenzioso	0,00	0,00	0,00	0,00	0,00
			301040105	Altri impegni assunti	0,00	0,00	0,00	0,00	0,00
			301040106	Altri conti d'ordine	0,00	0,00	0,00	0,00	0,00
	30200000		30200000	CONTI D'ORDINE DEL PASSIVO	0,00	0,00	0,00	0,00	0,00
		30201000	30201000	CANONI DI LEASING ANCORA DA PAGARE	0,00	0,00	0,00	0,00	0,00
			30201010	Canoni di leasing ancora da pagare	0,00	0,00	0,00	0,00	0,00
			302010101	Canoni di leasing ancora da pagare	0,00	0,00	0,00	0,00	0,00
	30202000		30202000	DEPOSITI CAUZIONALI	0,00	0,00	0,00	0,00	0,00
		30202010	30202010	Depositi cauzionali	0,00	0,00	0,00	0,00	0,00
			302020101	Depositi cauzionali	0,00	0,00	0,00	0,00	0,00
	30203000		30203000	BENI IN COMODATO	0,00	0,00	0,00	0,00	0,00
		30203010	30203010	Beni in comodato	0,00	0,00	0,00	0,00	0,00
			302030101	Beni in comodato	0,00	0,00	0,00	0,00	0,00
	30204000		30204000	ALTRI CONTI D'ORDINE	0,00	0,00	0,00	0,00	0,00
		30204010	30204010	Altri conti d'ordine	0,00	0,00	0,00	0,00	0,00
			302040101	Garanzie prestate	0,00	0,00	0,00	0,00	0,00
			302040102	Garanzie ricevute	0,00	0,00	0,00	0,00	0,00
			302040103	Beni presso terzi	0,00	0,00	0,00	0,00	0,00
			302040104	Beni in contenzioso	0,00	0,00	0,00	0,00	0,00
			302040105	Altri impegni assunti	0,00	0,00	0,00	0,00	0,00
			302040106	Altri conti d'ordine	0,00	0,00	0,00	0,00	0,00
40000000			40000000	VALORE DELLA PRODUZIONE	78.022.759,02	78.022.759,02	0,00	0,00	0,00
	40100000		40100000	Contributi in esercizio	8.091.893,92	8.091.893,92	0,00	0,00	0,00
		40101000	40101000	Contributi da Regione per quota F. S. regionale	4.258.375,55	4.258.375,55	0,00	0,00	0,00
			40101010	Contributi da Regione per quota F. S. regionale indistinto	1.922.008,29	1.922.008,29	0,00	0,00	0,00
			401010101	Quota F. S. regionale indistinto	1.922.008,29	1.922.008,29	0,00	0,00	0,00
			40101020	Contributi da Regione per quota F. S. regionale vincolato	2.336.367,26	2.336.367,26	0,00	0,00	0,00
			401010201	Quota per rinnovo convenzioni L. 133/08	0,00	0,00	0,00	0,00	0,00
			401010202	Quota per elezione extracomunitari L. 100/09	0,00	0,00	0,00	0,00	0,00
			401010203	Quota per medicina Preventiviana (lvo 230/99	0,00	0,00	0,00	0,00	0,00
			401010204	Quota per hanseniani L. 31/86	0,00	0,00	0,00	0,00	0,00
			401010205	Quota per fibrosi Cistica L. 360/96	0,00	0,00	0,00	0,00	0,00
			401010206	Quota per extracomunitari irregolari L. 40/98	8.488,59	8.488,59	0,00	0,00	0,00
			401010207	Quota per fondo esclusività L. 489/99	33.978,67	33.978,67	0,00	0,00	0,00
			401010208	Quota per borse studio MG L. 109/88	0,00	0,00	0,00	0,00	0,00
			401010209	Quota per veterinaria L. 218/98	0,00	0,00	0,00	0,00	0,00
			401010210	Quota per Aids L. 135/90	0,00	0,00	0,00	0,00	0,00
			401010211	Quota per progetti di PSN L. 962/96	2.294.000,00	2.294.000,00	0,00	0,00	0,00
			401010212	Quota per mutua pre-ritorno	0,00	0,00	0,00	0,00	0,00
			401010213	Quota per borse studio specializzandi	0,00	0,00	0,00	0,00	0,00
	40102000		40102000	Contributi esercizio (extra fondo)	0,00	0,00	0,00	0,00	0,00
		40102010	40102010	Contributi da Regione (extra fondo)	0,00	0,00	0,00	0,00	0,00
			401020101	Contributi da Regione (extra fondo) vincolati	0,00	0,00	0,00	0,00	0,00
			401020102	Contributi da Regione (extra fondo) - Risorse aggiuntive da bilancio regionale a titolo di copertura LEA	0,00	0,00	0,00	0,00	0,00
			401020103	Contributi da Regione (extra fondo) - Risorse aggiuntive da bilancio regionale a titolo di copertura extra LEA	0,00	0,00	0,00	0,00	0,00
			401020104	Contributi da Regione (extra fondo) - Altro	0,00	0,00	0,00	0,00	0,00
		40102020	40102020	Contributi da Aziende sanitarie pubbliche della Regione (extra fondo)	0,00	0,00	0,00	0,00	0,00
			401020201	Contributi da Aziende sanitarie pubbliche della Regione (extra fondo) vincolati	0,00	0,00	0,00	0,00	0,00
			401020202	Contributi da Aziende sanitarie pubbliche della Regione (extra fondo) altro	0,00	0,00	0,00	0,00	0,00
		40102030	40102030	Contributi da altri soggetti pubblici (extra fondo)	0,00	0,00	0,00	0,00	0,00

CF

	401020301	401020301	Contributi da Provincia (extra fondo) vincolati	0,00	0,00	0,00	0,00	0,00
	401020302	401020302	Contributi da Comune (extra fondo) vincolati	0,00	0,00	0,00	0,00	0,00
	401020303	401020303	Contributi da Università (extra fondo) vincolati	0,00	0,00	0,00	0,00	0,00
	401020304	401020304	Contributi da altri soggetti pubblici (extra fondo) vincolati	0,00	0,00	0,00	0,00	0,00
	401020305	401020305	Contributi da altri soggetti pubblici (extra fondo) L. 210/92	0,00	0,00	0,00	0,00	0,00
	401020306	401020306	Contributi da Provincia (extra fondo) - altro	0,00	0,00	0,00	0,00	0,00
	401020307	401020307	Contributi da Comune (extra fondo) - altro	0,00	0,00	0,00	0,00	0,00
	401020308	401020308	Contributi da Università (extra fondo) - altro	0,00	0,00	0,00	0,00	0,00
	401020309	401020309	Contributi e trasferimenti correnti da Unione Europea	0,00	0,00	0,00	0,00	0,00
	401020310	401020310	Contributi e trasferimenti correnti da altre istituzioni estere	0,00	0,00	0,00	0,00	0,00
	401020311	401020311	Contributi da altri soggetti pubblici (extra fondo) - altro	0,00	0,00	0,00	0,00	0,00
401030000		401030000	Contributi esercizio per ricerca	3.833.518,37	3.833.518,37	0,00	0,00	0,00
	401030100	401030100	Contributi da Ministero della Salute per ricerca corrente	2.199.278,36	2.199.278,36	0,00	0,00	0,00
		401030101	Contributi da Ministero della Salute per ricerca corrente	2.199.278,36	2.199.278,36	0,00	0,00	0,00
	401030200	401030200	Contributi da Ministero della Salute per ricerca finalizzata	399.081,99	399.081,99	0,00	0,00	0,00
		401030201	Contributi da Ministero della Salute per ricerca finalizzata	399.081,99	399.081,99	0,00	0,00	0,00
	401030300	401030300	Contributi da Regione ed altri soggetti pubblici per ricerca	226.467,95	226.467,95	0,00	0,00	0,00
		401030301	Contributi da Regione ed altri soggetti pubblici per ricerca	226.467,95	226.467,95	0,00	0,00	0,00
	401030400	401030400	Contributi da privati per ricerca	1.011.660,67	1.011.660,67	0,00	0,00	0,00
		401030401	Contributi da privati per ricerca	1.011.660,67	1.011.660,67	0,00	0,00	0,00
401040000		401040000	Contributi esercizio da privati	0,00	0,00	0,00	0,00	0,00
	401040100	401040100	Contributi esercizio da privati	0,00	0,00	0,00	0,00	0,00
		401040101	Contributi esercizio da privati	0,00	0,00	0,00	0,00	0,00
402000000		402000000	Retifica contributi esercizio per destinazione ad investimenti	0,00	0,00	0,00	0,00	0,00
	402010000	402010000	Retifica contributi in esercizio per destinazione ad investimenti - da Regione per quota F.S. regionale	0,00	0,00	0,00	0,00	0,00
		402010100	Retifica contributi in esercizio per destinazione ad investimenti - da Regione per quota F.S. regionale	0,00	0,00	0,00	0,00	0,00
		402010101	Retifica contributi in esercizio per destinazione ad investimenti - da Regione per quota F.S. regionale	0,00	0,00	0,00	0,00	0,00
	402020000	402020000	Retifica contributi in esercizio per destinazione ad investimenti - altri contributi	0,00	0,00	0,00	0,00	0,00
		402020100	Retifica contributi in esercizio per destinazione ad investimenti - altri contributi	0,00	0,00	0,00	0,00	0,00
		402020101	Retifica contributi in esercizio per destinazione ad investimenti - altri contributi	0,00	0,00	0,00	0,00	0,00
403000000		403000000	Utilizzo fondi per quote inutilizzate contributi vincolati di esercizi precedenti	2.546.931,39	2.546.931,39	0,00	0,00	0,00
	403010000	403010000	Utilizzo fondi per quote inutilizzate contributi di esercizi precedenti da Regione per quota F.S. regionale vincolato	147.931,39	147.931,39	0,00	0,00	0,00
		403010100	Utilizzo fondi per quote inutilizzate contributi di esercizi precedenti da Regione per quota F.S. regionale vincolato	147.931,39	147.931,39	0,00	0,00	0,00
		403010101	Utilizzo fondi per quote inutilizzate contributi di esercizi precedenti da Regione per quota rinnovo convenzioni L. 133/08	0,00	0,00	0,00	0,00	0,00
		403010102	Utilizzo fondi per quote inutilizzate contributi di esercizi precedenti da Regione per quota emersione extracomunitari L. 102/09	0,00	0,00	0,00	0,00	0,00
		403010103	Utilizzo fondi per quote inutilizzate contributi di esercizi precedenti da Regione per quota medicina Penitenziaria Dico 230/99	0,00	0,00	0,00	0,00	0,00
		403010104	Utilizzo fondi per quote inutilizzate contributi di esercizi precedenti da Regione per quota transazioni L. 31/86	0,00	0,00	0,00	0,00	0,00
		403010105	Utilizzo fondi per quote inutilizzate contributi di esercizi precedenti da Regione per quota Fibrosi Cistica L. 362/98	0,00	0,00	0,00	0,00	0,00
		403010106	Utilizzo fondi per quote inutilizzate contributi di esercizi precedenti da Regione per quota Extracomunitari irregolari L. 40/96	0,00	0,00	0,00	0,00	0,00
		403010107	Utilizzo fondi per quote inutilizzate contributi di esercizi precedenti da Regione per quota Fondo esclusività L. 486/99	0,00	0,00	0,00	0,00	0,00

		40301008	40301008	Utilizzo fondi per quote inutilizzate contributi di esercizi precedenti da Regione per quota Borse studio MG L. 109/88	0,00	0,00	0,00	0,00	0,00
		40301009	40301009	Utilizzo fondi per quote inutilizzate contributi di esercizi precedenti da Regione per quota Veterinaria L. 215/89	0,00	0,00	0,00	0,00	0,00
		40301010	40301010	Utilizzo fondi per quote inutilizzate contributi di esercizi precedenti da Regione per quota Aids L. 135/90	0,00	0,00	0,00	0,00	0,00
		40301011	40301011	Utilizzo fondi per quote inutilizzate contributi di esercizi precedenti da Regione per quota Progetti di PSN L. 662/86	147.931,39	147.931,39	0,00	0,00	0,00
		40301012	40301012	Utilizzo fondi per quote inutilizzate contributi di esercizi precedenti da Regione per quota Mutui pre-ritama	0,00	0,00	0,00	0,00	0,00
		40301013	40301013	Utilizzo fondi per quote inutilizzate contributi di esercizi precedenti da Regione per quota Borse studio specializzandi	0,00	0,00	0,00	0,00	0,00
40302000		40302000	40302000	Utilizzo fondi per quote inutilizzate contributi di esercizi precedenti da Regione (extra fondi) vincolati	0,00	0,00	0,00	0,00	0,00
	40302010	40302010	40302010	Utilizzo fondi per quote inutilizzate contributi di esercizi precedenti da Regione (extra fondi) vincolati	0,00	0,00	0,00	0,00	0,00
		403020101	403020101	Utilizzo fondi per quote inutilizzate contributi di esercizi precedenti da Regione (extra fondi) vincolati	0,00	0,00	0,00	0,00	0,00
40303000		40303000	40303000	Utilizzo fondi per quote inutilizzate contributi di esercizi precedenti da soggetti pubblici (extra fondi) vincolati	0,00	0,00	0,00	0,00	0,00
	40303010	40303010	40303010	Utilizzo fondi per quote inutilizzate contributi di esercizi precedenti da soggetti pubblici (extra fondi) vincolati	0,00	0,00	0,00	0,00	0,00
		403030101	403030101	Utilizzo fondi per quote inutilizzate contributi di esercizi precedenti da soggetti pubblici (extra fondi) vincolati	0,00	0,00	0,00	0,00	0,00
40304000		40304000	40304000	Utilizzo fondi per quote inutilizzate contributi di esercizi precedenti per no-cura	837.000,00	837.000,00	0,00	0,00	0,00
	40304010	40304010	40304010	Utilizzo fondi per quote inutilizzate contributi di esercizi precedenti per no-cura	837.000,00	837.000,00	0,00	0,00	0,00
		403040101	403040101	Utilizzo fondi per quote inutilizzate contributi di esercizi precedenti per no-cura	837.000,00	837.000,00	0,00	0,00	0,00
40305000		40305000	40305000	Utilizzo fondi per quote inutilizzate contributi vincolati di esercizi precedenti da privati	1.564.000,00	1.564.000,00	0,00	0,00	0,00
	40305010	40305010	40305010	Utilizzo fondi per quote inutilizzate contributi vincolati di esercizi precedenti da privati	1.564.000,00	1.564.000,00	0,00	0,00	0,00
		403050101	403050101	Utilizzo fondi per quote inutilizzate contributi vincolati di esercizi precedenti da privati	1.564.000,00	1.564.000,00	0,00	0,00	0,00
40400000		40400000	40400000	Ricavi per prestazioni sanitarie e socio-sanitarie a rilevanza sanitaria	59.242.113,56	59.242.113,56	0,00	0,00	0,00
	40401000	40401000	40401000	Ricavi per prestazioni sanitarie e socio-sanitarie a rilevanza sanitaria erogate a soggetti pubblici	53.779.332,45	53.779.332,45	0,00	0,00	0,00
		404010100	404010100	Prestazioni sanitarie e socio-sanitarie a rilevanza sanitaria erogate ad Aziende sanitarie pubbliche della Regione	47.772.565,69	47.772.565,69	0,00	0,00	0,00
		404010101	404010101	Prestazioni di ricovero - Regione	16.856.815,47	16.856.815,47	0,00	0,00	0,00
		404010102	404010102	Prestazioni di specialistica ambulatoriale - Regione	12.638.953,13	12.638.953,13	0,00	0,00	0,00
		404010103	404010103	Prestazioni di psichiatria residenziale e semiresidenziale - Regione	0,00	0,00	0,00	0,00	0,00
		404010104	404010104	Prestazioni di P.le F. - Regione	16.276.797,29	16.276.797,29	0,00	0,00	0,00
		404010105	404010105	Prestazioni servizi MMG, PLS, Continuità assistenziale - Regione	0,00	0,00	0,00	0,00	0,00
		404010106	404010106	Prestazioni servizi farmaceutica convenzionata - Regione	0,00	0,00	0,00	0,00	0,00
		404010107	404010107	Prestazioni temali - Regione	0,00	0,00	0,00	0,00	0,00
		404010108	404010108	Prestazioni trasporto ambulanze ed elisoccorso - Regione	0,00	0,00	0,00	0,00	0,00
		404010109	404010109	Prestazioni servizi di medicina legale - Regione	0,00	0,00	0,00	0,00	0,00
		404010110	404010110	Prestazioni di assistenza integrativa - Regione	0,00	0,00	0,00	0,00	0,00
		404010111	404010111	Prestazioni di cessione sangue ed emoderivati - Regione	0,00	0,00	0,00	0,00	0,00
		404010112	404010112	Altre prestazioni sanitarie e socio-sanitarie a rilevanza sanitaria - Regione	0,00	0,00	0,00	0,00	0,00
	404010200	404010200	404010200	Prestazioni sanitarie e socio-sanitarie a rilevanza sanitaria erogate ad altri soggetti pubblici	0,00	0,00	0,00	0,00	0,00
		404010201	404010201	Prestazioni servizi di medicina legale ad altri soggetti pubblici	0,00	0,00	0,00	0,00	0,00
		404010202	404010202	Prestazioni di cessione sangue ed emoderivati ad altri soggetti pubblici	0,00	0,00	0,00	0,00	0,00
		404010203	404010203	Altre prestazioni sanitarie e socio-sanitarie a rilevanza sanitaria erogate ad altri soggetti pubblici	0,00	0,00	0,00	0,00	0,00
	404010300	404010300	404010300	Prestazioni sanitarie e socio-sanitarie a rilevanza sanitaria erogate a soggetti pubblici Extraregione	6.006.766,56	6.006.766,56	0,00	0,00	0,00

		404010301	404010301	Prestazioni di ricovero - Extraregione	3.887.380,60	3.887.380,60	0,00	0,00	0,00
		404010302	404010302	Prestazioni ambulatoriali - Extraregione	846.499,25	846.499,25	0,00	0,00	0,00
		404010303	404010303	Prestazioni di psichiatria non soggetta a compensazione (residenziale e semiresidenziale) - Extraregione	0,00	0,00	0,00	0,00	0,00
		404010304	404010304	Prestazioni di File F - Extraregione	1.272.895,71	1.272.895,71	0,00	0,00	0,00
		404010305	404010305	Prestazioni servizi MMG, PLS, Continuità assistenziale Extraregione	0,00	0,00	0,00	0,00	0,00
		404010306	404010306	Prestazioni servizi farmaceutica convenzionata Extraregione	0,00	0,00	0,00	0,00	0,00
		404010307	404010307	Prestazioni farmaci Extraregione	0,00	0,00	0,00	0,00	0,00
		404010308	404010308	Prestazioni trasporto ambulanze ed elisoccorso Extraregione	0,00	0,00	0,00	0,00	0,00
		404010309	404010309	Prestazioni servizi di medicina legale - Extraregione	0,00	0,00	0,00	0,00	0,00
		404010310	404010310	Ricavi per cessione di emocomponenti e cellule staminali Extraregione	0,00	0,00	0,00	0,00	0,00
		404010311	404010311	Ricavi per differenza tariffe TUC	0,00	0,00	0,00	0,00	0,00
		404010312	404010312	Altre prestazioni sanitarie e socio-sanitarie a rilevanza sanitaria Extraregione	0,00	0,00	0,00	0,00	0,00
		404010313	404010313	Prestazioni di assistenza riabilitativa non soggette a compensazione Extraregione	0,00	0,00	0,00	0,00	0,00
		404010314	404010314	Altre prestazioni sanitarie e socio-sanitarie a rilevanza sanitaria non soggette a compensazione Extraregione	0,00	0,00	0,00	0,00	0,00
		404010315	404010315	Altre prestazioni sanitarie a rilevanza sanitaria - Mobilità attiva internazionale	0,00	0,00	0,00	0,00	0,00
	404020000		404020000	Ricavi per prestazioni sanitarie e socio-sanitarie a rilevanza sanitaria erogate da privati (residenti) Extraregione in compensazione (mobilità attiva)	0,00	0,00	0,00	0,00	0,00
		404020100	404020100	Prestazioni di ricovero da privati Extraregione in compensazione (mobilità attiva)	0,00	0,00	0,00	0,00	0,00
		404020101	404020101	Prestazioni di ricovero da privati Extraregione in compensazione (mobilità attiva)	0,00	0,00	0,00	0,00	0,00
		404020200	404020200	Prestazioni ambulatoriali da privati Extraregione in compensazione (mobilità attiva)	0,00	0,00	0,00	0,00	0,00
		404020201	404020201	Prestazioni ambulatoriali da privati Extraregione in compensazione (mobilità attiva)	0,00	0,00	0,00	0,00	0,00
		404020300	404020300	Prestazioni di File F da privati Extraregione in compensazione (mobilità attiva)	0,00	0,00	0,00	0,00	0,00
		404020301	404020301	Prestazioni di File F da privati Extraregione in compensazione (mobilità attiva)	0,00	0,00	0,00	0,00	0,00
		404020400	404020400	Altre prestazioni sanitarie e socio-sanitarie a rilevanza sanitaria erogate da privati (residenti) Extraregione in compensazione (mobilità attiva)	0,00	0,00	0,00	0,00	0,00
		404020401	404020401	Altre prestazioni sanitarie e socio-sanitarie a rilevanza sanitaria erogate da privati (residenti) Extraregione in compensazione (mobilità attiva)	0,00	0,00	0,00	0,00	0,00
	404030000		404030000	Ricavi per prestazioni sanitarie e socio-sanitarie a rilevanza sanitaria erogate a privati	775.441,21	775.441,21	0,00	0,00	0,00
		404030100	404030100	Prestazioni sanitarie e socio-sanitarie a rilevanza sanitaria erogate a privati	775.441,21	775.441,21	0,00	0,00	0,00
		404030101	404030101	Proventi per rilascio cartelle cliniche, radiografie e certificati	30.993,10	30.993,10	0,00	0,00	0,00
		404030102	404030102	Proventi per multe, ammende e contravvenzioni di vigili sanitari	0,00	0,00	0,00	0,00	0,00
		404030103	404030103	Proventi per sanzioni in materia di lavoro	0,00	0,00	0,00	0,00	0,00
		404030104	404030104	Proventi per sanzioni sanita pubblica veterinaria	0,00	0,00	0,00	0,00	0,00
		404030105	404030105	Proventi per sanzioni amministrative	0,00	0,00	0,00	0,00	0,00
		404030106	404030106	Proventi sperimentazioni farmaci e cliniche	501.181,13	501.181,13	0,00	0,00	0,00
		404030107	404030107	Proventi per ricerca finalizzata	0,00	0,00	0,00	0,00	0,00
		404030108	404030108	Proventi per servizi di medicina legale	0,00	0,00	0,00	0,00	0,00
		404030109	404030109	Ricavi per somministrazione di vaccini	0,00	0,00	0,00	0,00	0,00
		404030110	404030110	Proventi per prestazioni di medicina sportiva	0,00	0,00	0,00	0,00	0,00
		404030111	404030111	Proventi per maggiorazioni sotto medico specialista	0,00	0,00	0,00	0,00	0,00
		404030112	404030112	Ricavi per Co-payment	0,00	0,00	0,00	0,00	0,00
		404030113	404030113	Altri ricavi per prestazioni sanitarie erogate a soggetti privati	243.260,96	243.260,96	0,00	0,00	0,00
	404040000		404040000	Ricavi per prestazioni sanitarie erogate in regime di intramoenia	4.687.339,90	4.687.339,90	0,00	0,00	0,00
		404040100	404040100	Prestazioni sanitarie intramoenia - Area ospedaliera	1.306.290,17	1.306.290,17	0,00	0,00	0,00
		404040101	404040101	Ricavi per prestazioni sanitarie intramoenia - Area ospedaliera	1.306.290,17	1.306.290,17	0,00	0,00	0,00
		404040200	404040200	Prestazioni sanitarie intramoenia - Area specialistica	3.381.049,73	3.381.049,73	0,00	0,00	0,00
		404040201	404040201	Ricavi per prestazioni sanitarie intramoenia - Area specialistica	3.381.049,73	3.381.049,73	0,00	0,00	0,00

	404040300		404040300	Prestazioni sanitarie intramoenia - Area sanità pubblica	0,00	0,00	0,00	0,00	0,00
		404040301	404040301	Ricavi per prestazioni sanitarie intramoenia - Area sanità pubblica	0,00	0,00	0,00	0,00	0,00
	404040400		404040400	Prestazioni sanitarie intramoenia - Consulenze (ex art. 55 c. 1 lett. c), d) ed ex art. 57-58)	0,00	0,00	0,00	0,00	0,00
		404040401	404040401	Ricavi per prestazioni sanitarie intramoenia - Consulenze (ex art. 55 c. 1 lett. c), d) ed ex art. 57-58)	0,00	0,00	0,00	0,00	0,00
	404040500		404040500	Prestazioni sanitarie intramoenia - Consulenze (ex art. 55 c. 1 lett. c), d) ed ex art. 57-58) (Aziende sanitarie pubbliche della Regione)	0,00	0,00	0,00	0,00	0,00
		404040501	404040501	Ricavi per prestazioni sanitarie intramoenia - Consulenze (ex art. 55 c. 1 lett. c), d) ed ex art. 57-58) (Aziende sanitarie pubbliche della Regione)	0,00	0,00	0,00	0,00	0,00
	404040600		404040600	Prestazioni sanitarie intramoenia - Altro	0,00	0,00	0,00	0,00	0,00
		404040601	404040601	Ricavi per prestazioni sanitarie intramoenia - Altro	0,00	0,00	0,00	0,00	0,00
	404040700		404040700	Prestazioni sanitarie intramoenia - Altro (Aziende sanitarie pubbliche della Regione)	0,00	0,00	0,00	0,00	0,00
		404040701	404040701	Ricavi per prestazioni sanitarie intramoenia - Altro (Aziende sanitarie pubbliche della Regione)	0,00	0,00	0,00	0,00	0,00
405000000			405000000	Concorsi, recuperi e rimborsi	247.133,23	247.133,23	0,00	0,00	0,00
	405010000		405010000	Rimborsi assicurativi	11.172,02	11.172,02	0,00	0,00	0,00
		405010100	405010100	Rimborsi assicurativi	11.172,02	11.172,02	0,00	0,00	0,00
		405010101	405010101	Rimborsi assicurativi	11.172,02	11.172,02	0,00	0,00	0,00
	405020000		405020000	Concorsi, recuperi e rimborsi da Regione	0,00	0,00	0,00	0,00	0,00
		405020100	405020100	Rimborso degli oneri stipendiali del personale dell'azienda in posizione di comando presso la Regione	0,00	0,00	0,00	0,00	0,00
		405020101	405020101	Rimborso degli oneri stipendiali del personale dell'azienda in posizione di comando presso la Regione	0,00	0,00	0,00	0,00	0,00
		405020200	405020200	Altri concorsi, recuperi e rimborsi da parte della Regione	0,00	0,00	0,00	0,00	0,00
		405020201	405020201	Altri concorsi, recuperi e rimborsi da parte della Regione	0,00	0,00	0,00	0,00	0,00
	405030000		405030000	Concorsi, recuperi e rimborsi da Aziende sanitarie pubbliche della Regione	0,00	0,00	0,00	0,00	0,00
		405030100	405030100	Rimborso degli oneri stipendiali del personale dipendente dell'azienda in posizione di comando presso Aziende sanitarie pubbliche della Regione	0,00	0,00	0,00	0,00	0,00
		405030101	405030101	Rimborso degli oneri stipendiali del personale dipendente dell'azienda in posizione di comando presso Aziende sanitarie pubbliche della Regione	0,00	0,00	0,00	0,00	0,00
		405030200	405030200	Rimborsi per acquisto beni da parte di Aziende sanitarie pubbliche della Regione	0,00	0,00	0,00	0,00	0,00
		405030201	405030201	Rimborsi per acquisto medicinali in DPC da parte di Aziende Sanitarie pubbliche della Regione	0,00	0,00	0,00	0,00	0,00
		405030202	405030202	Altri rimborsi per acquisto beni da parte di Aziende sanitarie pubbliche della Regione	0,00	0,00	0,00	0,00	0,00
		405030300	405030300	Altri concorsi, recuperi e rimborsi da parte di Azienda sanitarie pubbliche della Regione	0,00	0,00	0,00	0,00	0,00
		405030301	405030301	Altri concorsi, recuperi e rimborsi da parte di Aziende sanitarie pubbliche della Regione	0,00	0,00	0,00	0,00	0,00
	405040000		405040000	Concorsi, recuperi e rimborsi da altri soggetti pubblici	160.000,00	160.000,00	0,00	0,00	0,00
		405040100	405040100	Rimborso degli oneri stipendiali del personale dipendente dell'azienda in posizione di comando presso altri soggetti pubblici	0,00	0,00	0,00	0,00	0,00
		405040101	405040101	Rimborso degli oneri stipendiali del personale dipendente dell'azienda in posizione di comando presso altri soggetti pubblici	0,00	0,00	0,00	0,00	0,00
		405040200	405040200	Rimborsi per acquisto beni da parte di altri soggetti pubblici	0,00	0,00	0,00	0,00	0,00
		405040201	405040201	Rimborsi per acquisto beni da parte di altri soggetti pubblici	0,00	0,00	0,00	0,00	0,00
		405040300	405040300	Altri concorsi, recuperi e rimborsi da parte di altri soggetti pubblici	160.000,00	160.000,00	0,00	0,00	0,00
		405040301	405040301	Altri concorsi, recuperi e rimborsi da parte di altri soggetti pubblici	160.000,00	160.000,00	0,00	0,00	0,00
	405050000		405050000	Concorsi, recuperi e rimborsi da privati	75.961,21	75.961,21	0,00	0,00	0,00
		405050100	405050100	Rimborso da aziende farmaceutiche per Pay back	0,00	0,00	0,00	0,00	0,00
		405050101	405050101	Pay-back per il superamento del tetto della spesa farmaceutica territoriale	0,00	0,00	0,00	0,00	0,00
		405050102	405050102	Pay-back per il superamento del tetto della spesa farmaceutica ospedaliera	0,00	0,00	0,00	0,00	0,00

		405050103	405050103	Utensili Pay-back	0,00	0,00	0,00	0,00	0,00
		405050200	405050200	Altri concorsi, recuperi e rimborsi da privati	75.961,21	75.961,21	0,00	0,00	0,00
		405050201	405050201	Altri concorsi, recuperi e rimborsi da privati	75.961,21	75.961,21	0,00	0,00	0,00
406000000			406000000	Compartecipazione alla spesa per prestazioni sanitarie (Ticket)	1.838.366,61	1.838.366,61	0,00	0,00	0,00
	406010000		406010000	Compartecipazione alla spesa per prestazioni sanitarie - Ticket sulle prestazioni di specialistica ambulatoriale	1.838.366,61	1.838.366,61	0,00	0,00	0,00
		406010100	406010100	Compartecipazione alla spesa per prestazioni sanitarie - Ticket sulle prestazioni di specialistica ambulatoriale	1.838.366,61	1.838.366,61	0,00	0,00	0,00
		406010101	406010101	Compartecipazione alla spesa per prestazioni sanitarie - Ticket sulle prestazioni per visite specialistiche	1.838.366,61	1.838.366,61	0,00	0,00	0,00
		406010102	406010102	Compartecipazione alla spesa per prestazioni sanitarie - Ticket sulle prestazioni per diagnostica strumentale	0,00	0,00	0,00	0,00	0,00
		406010103	406010103	Compartecipazione alla spesa per prestazioni sanitarie - Ticket sulle prestazioni per analisi di laboratorio	0,00	0,00	0,00	0,00	0,00
	406020000		406020000	Compartecipazione alla spesa per prestazioni sanitarie - Ticket sul pronto soccorso	0,00	0,00	0,00	0,00	0,00
		406020100	406020100	Compartecipazione alla spesa per prestazioni sanitarie - Ticket sul pronto soccorso	0,00	0,00	0,00	0,00	0,00
		406020101	406020101	Compartecipazione alla spesa per prestazioni sanitarie - Ticket sul pronto soccorso	0,00	0,00	0,00	0,00	0,00
	406030000		406030000	Compartecipazione alla spesa per prestazioni sanitarie (Ticket) - Altro	0,00	0,00	0,00	0,00	0,00
		406030100	406030100	Compartecipazione alla spesa per prestazioni sanitarie (Ticket) - Altro	0,00	0,00	0,00	0,00	0,00
		406030101	406030101	Compartecipazione alla spesa per prestazioni sanitarie (Ticket) - Altro	0,00	0,00	0,00	0,00	0,00
407000000			407000000	Quota contributi ricapitali imputata all'esercizio	5.670.907,59	5.670.907,59	0,00	0,00	0,00
	407010000		407010000	Quota imputata all'esercizio dei finanziamenti per investimenti dallo Stato	5.147.650,11	5.147.650,11	0,00	0,00	0,00
		407010100	407010100	Quota imputata all'esercizio dei finanziamenti per investimenti dallo Stato	5.147.650,11	5.147.650,11	0,00	0,00	0,00
		407010101	407010101	Quota imputata all'esercizio dei finanziamenti per investimenti dallo Stato	5.147.650,11	5.147.650,11	0,00	0,00	0,00
	407020000		407020000	Quota imputata all'esercizio dei finanziamenti per investimenti da Regione	328.573,41	328.573,41	0,00	0,00	0,00
		407020100	407020100	Quota imputata all'esercizio dei finanziamenti per investimenti da Regione	328.573,41	328.573,41	0,00	0,00	0,00
		407020101	407020101	Quota imputata all'esercizio dei finanziamenti per investimenti da Regione	328.573,41	328.573,41	0,00	0,00	0,00
	407030000		407030000	Quota imputata all'esercizio dei finanziamenti per beni di prima dotazione	0,00	0,00	0,00	0,00	0,00
		407030100	407030100	Quota imputata all'esercizio dei finanziamenti per beni di prima dotazione	0,00	0,00	0,00	0,00	0,00
		407030101	407030101	Quota imputata all'esercizio dei finanziamenti per beni di prima dotazione	0,00	0,00	0,00	0,00	0,00
	407040000		407040000	Quota imputata all'esercizio dei contributi in esercizio FSR destinati ad investimenti	194.684,07	194.684,07	0,00	0,00	0,00
		407040100	407040100	Quota imputata all'esercizio dei contributi in esercizio FSR destinati ad investimenti	194.684,07	194.684,07	0,00	0,00	0,00
		407040101	407040101	Quota imputata all'esercizio dei contributi in esercizio FSR destinati ad investimenti	194.684,07	194.684,07	0,00	0,00	0,00
	407050000		407050000	Quota imputata all'esercizio degli altri contributi in esercizio destinati ad investimenti	0,00	0,00	0,00	0,00	0,00
		407050100	407050100	Quota imputata all'esercizio degli altri contributi in esercizio destinati ad investimenti	0,00	0,00	0,00	0,00	0,00
		407050101	407050101	Quota imputata all'esercizio degli altri contributi in esercizio destinati ad investimenti	0,00	0,00	0,00	0,00	0,00
	407060000		407060000	Quota imputata all'esercizio di altre poste del patrimonio netto	0,00	0,00	0,00	0,00	0,00
		407060100	407060100	Quota imputata all'esercizio di altre poste del patrimonio netto	0,00	0,00	0,00	0,00	0,00
		407060101	407060101	Quota imputata all'esercizio di altre poste del patrimonio netto	0,00	0,00	0,00	0,00	0,00
408000000			408000000	Incrementi delle immobilizzazioni per lavori interni	0,00	0,00	0,00	0,00	0,00
	408010000		408010000	Incrementi delle immobilizzazioni per lavori interni	0,00	0,00	0,00	0,00	0,00
		408010100	408010100	Incrementi delle immobilizzazioni per lavori interni	0,00	0,00	0,00	0,00	0,00
		408010101	408010101	Incrementi delle immobilizzazioni immateriali per lavori interni	0,00	0,00	0,00	0,00	0,00

15

		408010102	408010102	Incrementi delle immobilizzazioni materiali per lavori interni	0,00	0,00	0,00	0,00	0,00
409000000			409000000	Altri ricavi e proventi	383.412,72	383.412,72	0,00	0,00	0,00
	409010000		409010000	Ricavi per prestazioni non sanitarie	269.953,58	269.953,58	0,00	0,00	0,00
		409010100	409010100	Ricavi per prestazioni non sanitarie	269.953,58	269.953,58	0,00	0,00	0,00
			409010101	Ricavi per consulenze in applicazione della normativa in materia di sicurezza nei luoghi di lavoro	0,00	0,00	0,00	0,00	0,00
			409010102	Ricavi per consulenze, certificazioni e attestazioni non sanitarie	2.950,80	2.950,80	0,00	0,00	0,00
			409010103	Ricavi per maggior confort alberghiero	166.060,23	166.060,23	0,00	0,00	0,00
			409010104	Ricavi per pareti comitato etico su proposte di sperimentazioni cliniche e farmacologiche	100.942,55	100.942,55	0,00	0,00	0,00
			409010105	Altri ricavi per prestazioni non sanitarie	0,00	0,00	0,00	0,00	0,00
	409020000		409020000	Fitti attivi ed altri proventi da attività immobiliari	101.384,14	101.384,14	0,00	0,00	0,00
		409020100	409020100	Fitti attivi ed altri proventi da attività immobiliari	101.384,14	101.384,14	0,00	0,00	0,00
			409020101	Affitti attivi per immobili ad uso commerciale	101.384,14	101.384,14	0,00	0,00	0,00
			409020102	Affitti attivi per immobili ad uso civile	0,00	0,00	0,00	0,00	0,00
			409020103	Altri proventi da attività immobiliari	0,00	0,00	0,00	0,00	0,00
	409030000		409030000	Altri proventi diversi	12.075,00	12.075,00	0,00	0,00	0,00
		409030100	409030100	Altri proventi diversi	12.075,00	12.075,00	0,00	0,00	0,00
			409030101	Proventi per buoni mensa a terzi	0,00	0,00	0,00	0,00	0,00
			409030102	Proventi per multe, ammende e contravvenzioni (non sanitarie)	0,00	0,00	0,00	0,00	0,00
			409030103	Proventi per gestione telefoni pubblici	0,00	0,00	0,00	0,00	0,00
			409030104	Proventi per gestione distributori automatici di bibite	0,00	0,00	0,00	0,00	0,00
			409030105	Proventi per corsi di formazione	5.150,00	5.150,00	0,00	0,00	0,00
			409030106	Proventi per sponsorizzazioni	0,00	0,00	0,00	0,00	0,00
			409030107	Proventi per gestione parcheggi	0,00	0,00	0,00	0,00	0,00
			409030108	Proventi per concessione spazi interni	6.915,00	6.915,00	0,00	0,00	0,00
			409030109	Altri proventi non sanitarie	0,00	0,00	0,00	0,00	0,00
500000000			500000000	COSTI DELLA PRODUZIONE	97.761.570,04	97.761.570,04	0,00	0,00	0,00
	501000000		501000000	Acquisti di beni	33.333.722,33	33.333.722,33	0,00	0,00	0,00
		501010000	501010000	Acquisti di beni sanitari	33.222.004,99	33.222.004,99	0,00	0,00	0,00
		501010100	501010100	Prodotti farmaceutici ed emoderivati	23.708.515,07	23.708.515,07	0,00	0,00	0,00
			501010101	Medicinali - con AIC	21.910.504,60	21.910.504,60	0,00	0,00	0,00
			501010102	Medicinali ed emoderivati in DFC - con AIC	0,00	0,00	0,00	0,00	0,00
			501010103	Radiofarmaci - con AIC	1.060.766,77	1.060.766,77	0,00	0,00	0,00
			501010104	Stupefacenti - con AIC	8.441,51	8.441,51	0,00	0,00	0,00
			501010105	Soluzioni fisiologiche - con AIC	65.041,65	65.041,65	0,00	0,00	0,00
			501010106	Ossigeno - con AIC	75.000,00	75.000,00	0,00	0,00	0,00
			501010107	Altri gas medicali - con AIC	51.149,61	14.737,06	36.412,53	0,00	36.412,53
			501010108	Alimenti per nutrizione artificiale - con AIC	45.532,94	45.532,94	0,00	0,00	0,00
			501010109	Antibiotici - con AIC	0,00	0,00	0,00	0,00	0,00
			501010110	Altri emoderivati - con AIC	197.111,44	197.111,44	0,00	0,00	0,00
			501010111	Immunoglobuline - con AIC	0,00	0,00	0,00	0,00	0,00
			501010112	Mezzi di contrasto per radiologia con AIC	209.866,55	209.866,55	0,00	0,00	0,00
			501010113	Medicinali Esteri - senza AIC	0,00	0,00	0,00	0,00	0,00
			501010114	Altri Medicinali - senza AIC	0,00	0,00	0,00	0,00	0,00
			501010115	Radiofarmaci - senza AIC	0,00	0,00	0,00	0,00	0,00
			501010116	Stupefacenti - senza AIC	0,00	0,00	0,00	0,00	0,00
			501010117	Soluzioni fisiologiche - senza AIC	0,00	0,00	0,00	0,00	0,00
			501010118	Altri gas medicali - senza AIC	0,00	0,00	0,00	0,00	0,00
			501010119	Azoto liquido - senza AIC	85.000,00	85.000,00	0,00	0,00	0,00
			501010120	Prodotti plasmi - senza AIC	0,00	0,00	0,00	0,00	0,00
			501010121	Emoderivati di produzione regionale	0,00	0,00	0,00	0,00	0,00
		501010200	501010200	Sangue ed emocomponenti	55.805,50	55.805,50	0,00	0,00	0,00
			501010201	da pubblico (Aziende sanitarie pubbliche della Regione) - Sangue - Mobilità intraregionale	55.805,50	55.805,50	0,00	0,00	0,00
			501010202	da pubblico (Aziende sanitarie pubbliche della Regione) - Plasma - Mobilità intraregionale	0,00	0,00	0,00	0,00	0,00
			501010203	da pubblico (Aziende sanitarie pubbliche extra Regione) - Sangue - Mobilità extraregionale	0,00	0,00	0,00	0,00	0,00
			501010204	da pubblico (Aziende sanitarie pubbliche extra Regione) - Plasma - Mobilità extraregionale	0,00	0,00	0,00	0,00	0,00
			501010205	da altri soggetti - Sangue	0,00	0,00	0,00	0,00	0,00
			501010206	da altri soggetti - Plasma	0,00	0,00	0,00	0,00	0,00
		501010300	501010300	Dispositivi medici	9.225.035,39	9.225.035,39	0,00	0,00	0,00
			501010301	Pellicole radiografiche	0,00	0,00	0,00	0,00	0,00
			501010302	Carte per apparecchi elettromedicali	10.488,95	10.488,95	0,00	0,00	0,00
			501010303	Radiostopi e annessi	256,14	256,14	0,00	0,00	0,00

W

		501010304	501010304	Materiali di consumo non specifico per strumentazione diagnostica - giri	110.083,56	110.083,56	0,00	0,00	0,00
		501010305	501010305	Altro materiale di radiografia	0,00	0,00	0,00	0,00	0,00
		501010306	501010306	Materiali per sterilizzazione	4.177,29	4.177,29	0,00	0,00	0,00
		501010307	501010307	Disinfettanti ad uso umano e antiseptici	14.473,00	14.473,00	0,00	0,00	0,00
		501010308	501010308	Strumentario chirurgico non costituito da immobilizzazioni	23.247,16	23.247,16	0,00	0,00	0,00
		501010309	501010309	Protesi	850.000,00	850.000,00	0,00	0,00	0,00
		501010310	501010310	Supporti e ausili tecnici per persone disabili	0,00	0,00	0,00	0,00	0,00
		501010311	501010311	Dispositivi medici monouso	5.098.884,07	5.098.884,07	0,00	0,00	0,00
		501010312	501010312	Valvole e filtri per emodinamica	0,00	0,00	0,00	0,00	0,00
		501010313	501010313	Materiali per dialisi	0,00	0,00	0,00	0,00	0,00
		501010314	501010314	Materiale sanitario non sterile	0,00	0,00	0,00	0,00	0,00
		501010315	501010315	Pace-maker	0,00	0,00	0,00	0,00	0,00
		501010316	501010316	Defibrillatori impiantabili	0,00	0,00	0,00	0,00	0,00
		501010317	501010317	Reagenti	2.188.050,43	2.188.050,43	0,00	0,00	0,00
		501010318	501010318	Materiali per indagini istologiche	0,00	0,00	0,00	0,00	0,00
		501010319	501010319	Radioisotopi e accessori, in vitro	663,44	663,44	0,00	0,00	0,00
		501010320	501010320	Materiali diagnostici	924.711,36	0,00	924.711,36	0,00	924.711,36
		501010321	501010321	Altro materiale per indagini cliniche di laboratorio	0,00	0,00	0,00	0,00	0,00
	501010400	501010400	501010400	Prodotti dietetici	0,00	0,00	0,00	0,00	0,00
		501010401	501010401	Prodotti dietetici	0,00	0,00	0,00	0,00	0,00
	501010500	501010500	501010500	Materiali per le profilassi (vaccini)	30.000,00	30.000,00	0,00	0,00	0,00
		501010501	501010501	Sieri	0,00	0,00	0,00	0,00	0,00
		501010502	501010502	Vaccini obbligatori	0,00	0,00	0,00	0,00	0,00
		501010503	501010503	Altri vaccini	30.000,00	30.000,00	0,00	0,00	0,00
	501010600	501010600	501010600	Prodotti chimici	0,00	0,00	0,00	0,00	0,00
		501010601	501010601	Prodotti chimici	0,00	0,00	0,00	0,00	0,00
	501010700	501010700	501010700	Materiali e prodotti per uso veterinario	33.013,45	33.013,45	0,00	0,00	0,00
		501010701	501010701	Medicinali ad uso veterinario	0,00	0,00	0,00	0,00	0,00
		501010702	501010702	Disinfettanti ad uso veterinario	0,00	0,00	0,00	0,00	0,00
		501010703	501010703	Materiali chirurgici ad uso veterinario	0,00	0,00	0,00	0,00	0,00
		501010704	501010704	Materiali sanitari ad uso veterinario	0,00	0,00	0,00	0,00	0,00
		501010705	501010705	Materiali diagnostici ad uso veterinario	33.013,45	33.013,45	0,00	0,00	0,00
		501010706	501010706	Mangimi ad uso zootecnico	0,00	0,00	0,00	0,00	0,00
		501010707	501010707	Marche auricolari	0,00	0,00	0,00	0,00	0,00
		501010708	501010708	Disinfettanti	0,00	0,00	0,00	0,00	0,00
	501010800	501010800	501010800	Altri beni e prodotti sanitari	169.635,58	169.635,58	0,00	0,00	0,00
		501010801	501010801	Vetri e materiale plastico per laboratorio	169.635,58	169.635,58	0,00	0,00	0,00
		501010802	501010802	Prodotti per uso generico di laboratorio	0,00	0,00	0,00	0,00	0,00
		501010803	501010803	Soluzioni per emodialisi	0,00	0,00	0,00	0,00	0,00
		501010804	501010804	Altri beni e prodotti sanitari	0,00	0,00	0,00	0,00	0,00
	501010900		501010900	Beni e prodotti sanitari da Aziende sanitarie pubbliche della Regione	0,00	0,00	0,00	0,00	0,00
		501010901	501010901	Medicinali in DPC da Aziende Sanitarie pubbliche della Regione	0,00	0,00	0,00	0,00	0,00
		501010902	501010902	Altri Beni e prodotti sanitari da Aziende sanitarie pubbliche della Regione	0,00	0,00	0,00	0,00	0,00
	501020000		501020000	Acquisti di beni non sanitari	111.717,34	111.717,34	0,00	0,00	0,00
		501020100	501020100	Acquisti di beni non sanitari	111.717,34	111.717,34	0,00	0,00	0,00
		501020101	501020101	Prodotti alimentari	0,00	0,00	0,00	0,00	0,00
		501020102	501020102	Materiali di guardaroba, di pulizia e di convivenza in genere	0,00	0,00	0,00	0,00	0,00
		501020103	501020103	Combustibili, carburanti e lubrificanti	4.757,15	4.757,15	0,00	0,00	0,00
		501020104	501020104	Supporti informatici	55.243,20	55.243,20	0,00	0,00	0,00
		501020105	501020105	Cancelletta e stampati	51.530,95	51.530,95	0,00	0,00	0,00
		501020106	501020106	Materiali per la manutenzione	0,00	0,00	0,00	0,00	0,00
		501020107	501020107	Altri beni e prodotti non sanitari	186,04	186,04	0,00	0,00	0,00
		501020108	501020108	Beni e prodotti non sanitari da Aziende sanitarie pubbliche della Regione	0,00	0,00	0,00	0,00	0,00
	502000000		502000000	Acquisti di servizi	20.884.405,79	20.884.405,79	0,00	0,00	0,00
		502010000	502010000	Acquisti servizi sanitari	9.858.378,57	9.858.378,57	0,00	0,00	0,00
		502010100	502010100	Acquisti servizi sanitari per medicina di base	0,00	0,00	0,00	0,00	0,00
		502010101	502010101	Costi per assistenza MMG	0,00	0,00	0,00	0,00	0,00
		502010102	502010102	Costi per assistenza PLS	0,00	0,00	0,00	0,00	0,00
		502010103	502010103	Costi per assistenza Continuità assistenziale	0,00	0,00	0,00	0,00	0,00
		502010104	502010104	Altro (medicini dei servizi, psicologi, medici 118, ecc)	0,00	0,00	0,00	0,00	0,00
		502010105	502010105	Acquisti per Medicina di Base da pubblico (Aziende sanitarie pubbliche della Regione) - Mobilità intraregionale	0,00	0,00	0,00	0,00	0,00

	502010196	502010196	Acquisti per Medicina di Base da pubblico (Aziende sanitarie pubbliche Extraregione) - Mobilità extraregionale	0,00	0,00	0,00	0,00	0,00
502010200	502010200	502010200	Acquisti servizi sanitari per farmaceutica	0,00	0,00	0,00	0,00	0,00
	502010201	502010201	Acquisti per Farmaceutica da convenzione	0,00	0,00	0,00	0,00	0,00
	502010202	502010202	Acquisti per Farmaceutica da pubblico (Aziende sanitarie pubbliche della Regione)- Mobilità intraregionale	0,00	0,00	0,00	0,00	0,00
	502010203	502010203	Acquisti per Farmaceutica da pubblico (Extraregione)	0,00	0,00	0,00	0,00	0,00
502010300		502010300	Acquisti servizi sanitari per assistenza specialistica ambulatoriale	0,00	0,00	0,00	0,00	0,00
	502010301	502010301	Servizi sanitari per assistenza specialistica da pubblico (Aziende sanitarie pubbliche della Regione)	0,00	0,00	0,00	0,00	0,00
	502010302	502010302	Servizi sanitari per assistenza specialistica da pubblico (altri soggetti pubblici della Regione)	0,00	0,00	0,00	0,00	0,00
	502010303	502010303	Servizi sanitari per assistenza specialistica da pubblico (Extraregione)	0,00	0,00	0,00	0,00	0,00
	502010304	502010304	Servizi sanitari per assistenza specialistica da privato - Medici SUMAC	0,00	0,00	0,00	0,00	0,00
	502010305	502010305	Servizi sanitari per assistenza specialistica da IRCCS privati	0,00	0,00	0,00	0,00	0,00
	502010306	502010306	Servizi sanitari per assistenza specialistica da Policlinici privati	0,00	0,00	0,00	0,00	0,00
	502010307	502010307	Servizi sanitari per assistenza specialistica da Ospedali Classificati privati	0,00	0,00	0,00	0,00	0,00
	502010308	502010308	Servizi sanitari per assistenza specialistica da Case di Cura private	0,00	0,00	0,00	0,00	0,00
	502010309	502010309	Servizi sanitari per assistenza specialistica da altri privati	0,00	0,00	0,00	0,00	0,00
	502010310	502010310	Servizi sanitari per assistenza specialistica da privato per cittadini non residenti - Extraregione (mobilità attiva in compensazione)	0,00	0,00	0,00	0,00	0,00
502010400	502010400	502010400	Acquisti servizi sanitari per assistenza riabilitativa	0,00	0,00	0,00	0,00	0,00
	502010401	502010401	Servizi sanitari per assistenza riabilitativa da pubblico (Aziende sanitarie pubbliche della Regione)	0,00	0,00	0,00	0,00	0,00
	502010402	502010402	Servizi sanitari per assistenza riabilitativa da pubblico (altri soggetti pubblici della Regione)	0,00	0,00	0,00	0,00	0,00
	502010403	502010403	Servizi sanitari per assistenza riabilitativa da pubblico (Extraregione) non soggetti a compensazione	0,00	0,00	0,00	0,00	0,00
	502010404	502010404	Servizi sanitari per assistenza riabilitativa da privato - ex art.26 (intraregionale)	0,00	0,00	0,00	0,00	0,00
	502010405	502010405	Servizi sanitari per assistenza riabilitativa da privato - ex art.26 (extraregionale)	0,00	0,00	0,00	0,00	0,00
502010500	502010500	502010500	Acquisti servizi sanitari per assistenza integrativa	0,00	0,00	0,00	0,00	0,00
	502010501	502010501	Servizi sanitari per assistenza integrativa da pubblico (Aziende sanitarie pubbliche della Regione)	0,00	0,00	0,00	0,00	0,00
	502010502	502010502	Servizi sanitari per assistenza integrativa da pubblico (altri soggetti pubblici della Regione)	0,00	0,00	0,00	0,00	0,00
	502010503	502010503	Servizi sanitari per assistenza integrativa da pubblico (Extraregione)	0,00	0,00	0,00	0,00	0,00
	502010504	502010504	Servizi sanitari per assistenza integrativa da privato	0,00	0,00	0,00	0,00	0,00
502010600	502010600	502010600	Acquisti servizi sanitari per assistenza protesica	0,00	0,00	0,00	0,00	0,00
	502010601	502010601	Servizi sanitari per assistenza protesica da pubblico (Aziende sanitarie pubbliche della Regione)	0,00	0,00	0,00	0,00	0,00
	502010602	502010602	Servizi sanitari per assistenza protesica da pubblico (altri soggetti pubblici della Regione)	0,00	0,00	0,00	0,00	0,00
	502010603	502010603	Servizi sanitari per assistenza protesica da pubblico (Extraregione)	0,00	0,00	0,00	0,00	0,00
	502010604	502010604	Servizi sanitari per assistenza protesica da privato	0,00	0,00	0,00	0,00	0,00
502010700	502010700	502010700	Acquisti servizi sanitari per assistenza ospedaliera	0,00	0,00	0,00	0,00	0,00
	502010701	502010701	Servizi sanitari per assistenza ospedaliera da pubblico (Aziende sanitarie pubbliche della Regione)	0,00	0,00	0,00	0,00	0,00
	502010702	502010702	Servizi sanitari per assistenza ospedaliera da pubblico (altri soggetti pubblici della Regione)	0,00	0,00	0,00	0,00	0,00
	502010703	502010703	Servizi sanitari per assistenza ospedaliera da pubblico (Extraregione)	0,00	0,00	0,00	0,00	0,00
	502010704	502010704	Servizi sanitari per assistenza ospedaliera da IRCCS privati	0,00	0,00	0,00	0,00	0,00
	502010705	502010705	Servizi sanitari per assistenza ospedaliera da Policlinici privati	0,00	0,00	0,00	0,00	0,00
	502010706	502010706	Servizi sanitari per assistenza ospedaliera da Ospedali Classificati privati	0,00	0,00	0,00	0,00	0,00
	502010707	502010707	Servizi sanitari per assistenza ospedaliera da Case di Cura private	0,00	0,00	0,00	0,00	0,00

	502010708	502010708	Servizi sanitari per assistenza ospedaliera da altri privati	0,00	0,00	0,00	0,00	0,00
	502010709	502010709	Servizi sanitari per assistenza ospedaliera da privato per cittadini non residenti - Extraregione (mobilità attiva in compensazione)	0,00	0,00	0,00	0,00	0,00
502010800		502010800	Acquisto prestazioni di psichiatria residenziale e semiresidenziale	0,00	0,00	0,00	0,00	0,00
	502010801	502010801	Servizi sanitari per assistenza psichiatrica da pubblico (Aziende sanitarie pubbliche della Regione)	0,00	0,00	0,00	0,00	0,00
	502010802	502010802	Servizi sanitari per assistenza psichiatrica da pubblico (altri soggetti pubblici della Regione)	0,00	0,00	0,00	0,00	0,00
	502010803	502010803	Servizi sanitari per assistenza psichiatrica da pubblico (Extraregione) - non soggetto a compensazione	0,00	0,00	0,00	0,00	0,00
	502010804	502010804	Servizi sanitari per assistenza psichiatrica da privato (Intraregionale)	0,00	0,00	0,00	0,00	0,00
	502010805	502010805	Servizi sanitari per assistenza psichiatrica da privato - altre prestazioni (Intraregionale)	0,00	0,00	0,00	0,00	0,00
	502010806	502010806	Servizi sanitari per assistenza psichiatrica da privato (Extraregionale)	0,00	0,00	0,00	0,00	0,00
	502010807	502010807	Servizi sanitari per assistenza psichiatrica da privato - altre prestazioni (Extraregionale)	0,00	0,00	0,00	0,00	0,00
502010900		502010900	Acquisto prestazioni di distribuzione farmaci File F	0,00	0,00	0,00	0,00	0,00
	502010901	502010901	Servizi di distribuzione farmaci File F da pubblico (Aziende sanitarie pubbliche della Regione) - Mobilità intraregionale	0,00	0,00	0,00	0,00	0,00
	502010902	502010902	Servizi di distribuzione farmaci File F da pubblico (altri soggetti pubblici della Regione)	0,00	0,00	0,00	0,00	0,00
	502010903	502010903	Servizi di distribuzione farmaci File F da pubblico (Extraregione)	0,00	0,00	0,00	0,00	0,00
	502010904	502010904	Servizi di distribuzione farmaci File F da privato (Intraregionale)	0,00	0,00	0,00	0,00	0,00
	502010905	502010905	Servizi di distribuzione farmaci File F da privato (Intraregionale) - Servizio di distribuzione farmaci PI-T (CIPC)	0,00	0,00	0,00	0,00	0,00
	502010906	502010906	Servizi di distribuzione farmaci File F da privato (Extraregionale)	0,00	0,00	0,00	0,00	0,00
	502010907	502010907	Servizi di distribuzione farmaci File F da privato per cittadini non residenti - Extraregione (mobilità attiva in compensazione)	0,00	0,00	0,00	0,00	0,00
502011000		502011000	Acquisto prestazioni farmali in convenzione	0,00	0,00	0,00	0,00	0,00
	502011001	502011001	Servizi farmali in convenzione da pubblico (Aziende sanitarie pubbliche della Regione) - Mobilità intraregionale	0,00	0,00	0,00	0,00	0,00
	502011002	502011002	Servizi farmali in convenzione da pubblico (altri soggetti pubblici della Regione)	0,00	0,00	0,00	0,00	0,00
	502011003	502011003	Servizi farmali in convenzione da pubblico (Extraregione)	0,00	0,00	0,00	0,00	0,00
	502011004	502011004	Servizi farmali in convenzione da privato	0,00	0,00	0,00	0,00	0,00
	502011005	502011005	Servizi farmali in convenzione da privato per cittadini non residenti - Extraregione (mobilità attiva in compensazione)	0,00	0,00	0,00	0,00	0,00
502011100		502011100	Acquisto prestazioni di trasporto sanitario	84 399,96	84 399,96	0,00	0,00	0,00
	502011101	502011101	Servizi di trasporto sanitario da pubblico (Aziende sanitarie pubbliche della Regione) - Mobilità intraregionale	0,00	0,00	0,00	0,00	0,00
	502011102	502011102	Servizi di trasporto sanitario da pubblico (altri soggetti pubblici della Regione)	0,00	0,00	0,00	0,00	0,00
	502011103	502011103	Servizi di trasporto sanitario da pubblico (Extraregione)	0,00	0,00	0,00	0,00	0,00
	502011104	502011104	Servizi di trasporto sanitario da privato	84 399,96	84 399,96	0,00	0,00	0,00
502011200		502011200	Acquisto prestazioni Socio-Sanitarie a rilevanza sanitaria	0,00	0,00	0,00	0,00	0,00
	502011201	502011201	Assistenza geriatrica da pubblico (Asl-AD, IRCCS, Policlinici della Regione) Mobilità intraregionale	0,00	0,00	0,00	0,00	0,00
	502011202	502011202	Assistenza geriatrica da pubblico (altri soggetti pubblici)	0,00	0,00	0,00	0,00	0,00
	502011203	502011203	Assistenza geriatrica da pubblico (extra Regione) non soggetto a compensazione	0,00	0,00	0,00	0,00	0,00
	502011204	502011204	Assistenza geriatrica da privato intraregionale	0,00	0,00	0,00	0,00	0,00
	502011205	502011205	Assistenza geriatrica da privato extraregionale	0,00	0,00	0,00	0,00	0,00
	502011206	502011206	Assistenza tossicodipendenti e alcolisti da pubblico (Asl-AD, IRCCS, Policlinici della Regione) Mobilità intraregionale	0,00	0,00	0,00	0,00	0,00
	502011207	502011207	Assistenza tossicodipendenti e alcolisti da pubblico (altri soggetti pubblici)	0,00	0,00	0,00	0,00	0,00

	502011206	502011206	Assistenza tossicodipendenti e alcolisti da pubblico (extra Regione) non soggetto a compensazione	0,00	0,00	0,00	0,00	0,00
	502011209	502011209	Assistenza tossicodipendenti e alcolisti da privato intraregionale	0,00	0,00	0,00	0,00	0,00
	502011210	502011210	Assistenza tossicodipendenti e alcolisti da privato extraregionale	0,00	0,00	0,00	0,00	0,00
	502011211	502011211	Assistenza in Hospice da pubblico (Asi-AD, IRCCS, Policlinici della Regione) Mobilità intraregionale	0,00	0,00	0,00	0,00	0,00
	502011212	502011212	Assistenza in Hospice da pubblico (altri soggetti pubblici)	0,00	0,00	0,00	0,00	0,00
	502011213	502011213	Assistenza in Hospice da pubblico (extra Regione) non soggetto a compensazione	0,00	0,00	0,00	0,00	0,00
	502011214	502011214	Assistenza in Hospice da privato intraregionale	0,00	0,00	0,00	0,00	0,00
	502011215	502011215	Assistenza in Hospice da privato extraregionale	0,00	0,00	0,00	0,00	0,00
	502011216	502011216	Trasporti e soggiorni estivi da privato intraregionale	0,00	0,00	0,00	0,00	0,00
	502011217	502011217	Trasporti e soggiorni estivi da privato extraregionale	0,00	0,00	0,00	0,00	0,00
	502011218	502011218	Assistenza Domiciliare Integrata da Asi della Regione- Mobilità intraregionale	0,00	0,00	0,00	0,00	0,00
	502011219	502011219	Assistenza Domiciliare Integrata da pubblico (altri soggetti pubbl.)	0,00	0,00	0,00	0,00	0,00
	502011220	502011220	Assistenza Domiciliare Integrata da pubblico (extra Regione) non soggetto a compensazione	0,00	0,00	0,00	0,00	0,00
	502011221	502011221	Assistenza Domiciliare Integrata da privato (intraregionale)	0,00	0,00	0,00	0,00	0,00
	502011222	502011222	Assistenza Domiciliare Integrata a privato (extraregionale)	0,00	0,00	0,00	0,00	0,00
	502011223	502011223	Altre prestazioni socio-sanitarie a rilevanza sanitaria da pubblico (Asi-AD, IRCCS, Policlinici della Regione) Mobilità intraregionale	0,00	0,00	0,00	0,00	0,00
	502011224	502011224	Altre prestazioni socio-sanitarie a rilevanza sanitaria da pubblico (altri soggetti pubblici)	0,00	0,00	0,00	0,00	0,00
	502011225	502011225	Altre prestazioni socio-sanitarie a rilevanza sanitaria da pubblico (extra Regione) non soggetto a compensazione	0,00	0,00	0,00	0,00	0,00
	502011226	502011226	Altre prestazioni socio-sanitarie a rilevanza sanitaria da privato (intraregionale)	0,00	0,00	0,00	0,00	0,00
	502011227	502011227	Altre prestazioni socio-sanitarie a rilevanza sanitaria da privato (extraregionale)	0,00	0,00	0,00	0,00	0,00
502011300		502011300	Compartecipazione al personale per attività libero-professionale (intramoenia)	3.690.100,00	3.690.100,00	0,00	0,00	0,00
	502011301	502011301	Compartecipazione al personale per attività libero professionale intramoenia - Area ospedaliera	1.099.000,00	1.099.000,00	0,00	0,00	0,00
	502011302	502011302	Fondo perequativo per attività libero professionale intramoenia - Area ospedaliera	63.100,00	63.100,00	0,00	0,00	0,00
	502011303	502011303	Convenzioni per attività libero professionale intramoenia - Area ospedaliera	0,00	0,00	0,00	0,00	0,00
	502011304	502011304	Compartecipazione al personale per attività libero professionale intramoenia - Area specialistica	2.400.000,00	2.400.000,00	0,00	0,00	0,00
	502011305	502011305	Fondo perequativo per attività libero professionale intramoenia - Area specialistica	159.000,00	159.000,00	0,00	0,00	0,00
	502011306	502011306	Convenzioni per attività libero professionale intramoenia - Area specialistica	0,00	0,00	0,00	0,00	0,00
	502011307	502011307	Compartecipazione al personale per attività libero professionale intramoenia - Area sanità pubblica	0,00	0,00	0,00	0,00	0,00
	502011308	502011308	Fondo perequativo per attività libero professionale intramoenia - Area sanità pubblica	0,00	0,00	0,00	0,00	0,00
	502011309	502011309	Convenzioni per attività libero professionale intramoenia - Area sanità pubblica	0,00	0,00	0,00	0,00	0,00
	502011310	502011310	Compartecipazione al personale per attività libero professionale intramoenia - Consulenze (ex art. 55 c. 1 lett. c), d) ed ex art. 57-58)	0,00	0,00	0,00	0,00	0,00
	502011311	502011311	Fondo perequativo per attività libero professionale intramoenia - Consulenze (ex art. 55 c. 1 lett. c), d) ed ex art. 57-58)	0,00	0,00	0,00	0,00	0,00
	502011312	502011312	Convenzioni per attività libero professionale intramoenia - Consulenze (ex art. 55 c. 1 lett. c), d) ed ex art. 57-58)	0,00	0,00	0,00	0,00	0,00
	502011313	502011313	Compartecipazione al personale per attività libero professionale intramoenia - Consulenze (ex art. 55 c. 1 lett. c), d) ed ex art. 57-58) (Aziende sanitarie pubbliche della Regione)	0,00	0,00	0,00	0,00	0,00

	502011314	502011314	Fondo perequativo per attività libero professionale intramoenia - Consulenze (ex art. 55 c. 1 lett. c), d) ed ex art. 57-58) (Aziende sanitarie pubbliche della Regione)	0,00	0,00	0,00	0,00	0,00
	502011315	502011315	Convenzioni per attività libero professionale intramoenia - Consulenze (ex art. 55 c. 1 lett. c), d) ed ex art. 57-58) (Aziende sanitarie pubbliche della Regione)	0,00	0,00	0,00	0,00	0,00
	502011316	502011316	Compartecipazione al personale per attività libero professionale intramoenia - Altro	0,00	0,00	0,00	0,00	0,00
	502011317	502011317	Fondo perequativo per attività libero professionale intramoenia - Altro	0,00	0,00	0,00	0,00	0,00
	502011318	502011318	Convenzioni per attività libero professionale intramoenia - Altro	0,00	0,00	0,00	0,00	0,00
	502011319	502011319	Compartecipazione al personale per attività libero professionale intramoenia - Altro (Aziende sanitarie pubbliche della Regione)	0,00	0,00	0,00	0,00	0,00
	502011320	502011320	Fondo perequativo per attività libero professionale intramoenia - Altro (Aziende sanitarie pubbliche della Regione)	0,00	0,00	0,00	0,00	0,00
	502011321	502011321	Convenzioni per attività libero professionale intramoenia - Altro (Aziende sanitarie pubbliche della Regione)	0,00	0,00	0,00	0,00	0,00
502011400	502011400	502011400	Rimborsi, assegni e contributi sanitari	387.535,80	387.535,80	0,00	0,00	0,00
	502011401	502011401	Contributi ad associazioni di volontariato	0,00	0,00	0,00	0,00	0,00
	502011402	502011402	Rimborsi per cure all'estero	0,00	0,00	0,00	0,00	0,00
	502011403	502011403	Contributi per ARPA	0,00	0,00	0,00	0,00	0,00
	502011404	502011404	Contributi a società partecipate e/o enti dipendenti della Regione	0,00	0,00	0,00	0,00	0,00
	502011405	502011405	Contributo Legge 210/92	0,00	0,00	0,00	0,00	0,00
	502011406	502011406	Quota 3,5% a servizi veterinari della Regione D.lgs 194/08	0,00	0,00	0,00	0,00	0,00
	502011407	502011407	Quota 1% a Laboratori Nazionali di riferimento D.lgs 194/08	0,00	0,00	0,00	0,00	0,00
	502011408	502011408	Quota 3,5% istituti zooprofilattici D.lgs 194/08	0,00	0,00	0,00	0,00	0,00
	502011409	502011409	Quota 2% Ministero della salute D.lgs 194/08	0,00	0,00	0,00	0,00	0,00
	502011410	502011410	Maggiorazione 0,5% Ministero della salute D.lgs 194/08	0,00	0,00	0,00	0,00	0,00
	502011411	502011411	Rimborsi ai trapiantati	0,00	0,00	0,00	0,00	0,00
	502011412	502011412	Sussidi nefropatici	0,00	0,00	0,00	0,00	0,00
	502011413	502011413	Contributi e sussidi per disabili psichici	0,00	0,00	0,00	0,00	0,00
	502011414	502011414	Altri rimborsi, assegni e contributi	384.307,26	275.000,00	109.307,26	0,00	109.307,26
	502011415	502011415	Rimborsi, assegni e contributi in Aziende sanitarie pubbliche della Regione	3.232,54	3.232,54	0,00	0,00	0,00
502011500	502011500	502011500	Consulenze, Collaborazioni, Internate e altre prestazioni di lavoro sanitario e socio-sanitarie	3.518.303,31	3.518.303,31	0,00	0,00	0,00
	502011501	502011501	Consulenze sanitarie e socio-sanitarie da Aziende sanitarie pubbliche della Regione	0,00	0,00	0,00	0,00	0,00
	502011502	502011502	Consulenze sanitarie e socio-sanitarie da terzi - Altri soggetti pubblici	0,00	0,00	0,00	0,00	0,00
	502011503	502011503	Consulenze sanitarie da privato - articolo 55, comma 2, CCHL 8 giugno 2000	0,00	0,00	0,00	0,00	0,00
	502011504	502011504	Altre consulenze sanitarie e socio-sanitarie da privato	259.960,87	5.000,00	254.960,87	0,00	254.960,87
	502011505	502011505	Collaborazioni coordinate e contrattuali sanitarie e socio-sanitarie da privato	3.245.034,26	934.822,35	2.310.211,91	0,00	2.310.211,91
	502011506	502011506	Indennità a personale universitario - area sanitaria	0,00	0,00	0,00	0,00	0,00
	502011507	502011507	Lavoro interinale - area sanitaria	0,00	0,00	0,00	0,00	0,00
	502011508	502011508	Prestazioni libera professione infermieristica ex legge 1/2002	0,00	0,00	0,00	0,00	0,00
	502011509	502011509	Incentivi per il personale del comparto che collabora all'attività di consulenza sanitaria	0,00	0,00	0,00	0,00	0,00
	502011510	502011510	Collaborazioni relative all'ufficio di commissari	0,00	0,00	0,00	0,00	0,00
	502011511	502011511	Altre collaborazioni e prestazioni di lavoro - area sanitaria	1.575,00	1.575,00	0,00	0,00	0,00
	502011512	502011512	Rimborso oneri stipendiali personale sanitario in comando da Aziende sanitarie pubbliche della Regione	6.823,94	6.823,94	0,00	0,00	0,00
	502011513	502011513	Rimborso oneri stipendiali personale sanitario in comando da Regioni, soggetti pubblici e da Università	0,00	0,00	0,00	0,00	0,00
	502011514	502011514	Rimborso oneri stipendiali personale sanitario in comando da aziende di altre Regioni (Extra regione)	4.909,24	4.909,24	0,00	0,00	0,00
502011600	502011600	502011600	Altri servizi sanitari e socio-sanitari a rilevanza sanitaria	2.176.035,48	2.176.035,48	0,00	0,00	0,00

		502011601	502011601	Altri servizi sanitari e socio-sanitari a rilevanza sanitaria da pubblico - Aziende sanitarie pubbliche della Regione	215.000,00	215.000,00	0,00	0,00	0,00
		502011602	502011602	Altri servizi sanitari e socio-sanitari a rilevanza sanitaria da pubblico - Altri soggetti pubblici della Regione	0,00	0,00	0,00	0,00	0,00
		502011603	502011603	Altri servizi sanitari e socio-sanitari a rilevanza sanitaria da pubblico (Estraregione)	4.252,70	4.252,70	0,00	0,00	0,00
		502011604	502011604	Altri servizi sanitari e socio-sanitari a rilevanza sanitaria da privato	1.956.782,78	1.956.782,78	0,00	0,00	0,00
		502011605	502011605	Costi per servizi sanitari - Mobilità internazionale passiva	0,00	0,00	0,00	0,00	0,00
	502011700	502011700	502011700	Costi per differenziale tariffe TUC	0,00	0,00	0,00	0,00	0,00
		502011701	502011701	Costi per differenziale tariffe TUC	0,00	0,00	0,00	0,00	0,00
502020000		502020000	502020000	Acquisti di servizi non sanitari	11.026.027,22	11.026.027,22	0,00	0,00	0,00
	502020100	502020100	502020100	Servizi non sanitari	10.227.447,84	10.227.447,84	0,00	0,00	0,00
		502020101	502020101	Lavanderia	206.284,29	206.284,29	0,00	0,00	0,00
		502020102	502020102	Pulizia	1.218.240,78	1.218.240,78	0,00	0,00	0,00
		502020103	502020103	Mensa - Dipendenti	412.909,89	412.909,89	0,00	0,00	0,00
		502020104	502020104	Mensa - Dipendenti	91.051,90	91.051,90	0,00	0,00	0,00
		502020105	502020105	Riscaldamento	1.332.386,81	1.332.386,81	0,00	0,00	0,00
		502020106	502020106	Servizi di assistenza informatica	939.622,45	939.622,45	0,00	0,00	0,00
		502020107	502020107	Servizi trasporti (non sanitari)	73.361,72	73.361,72	0,00	0,00	0,00
		502020108	502020108	Smaltimento rifiuti sanitari assimilati e assimilabili agli urbani	425.000,00	425.000,00	0,00	0,00	0,00
		502020109	502020109	Smaltimento rifiuti sanitari speciali	434.897,06	434.897,06	0,00	0,00	0,00
		502020110	502020110	UtENZE telefoniche	101.579,86	101.579,86	0,00	0,00	0,00
		502020111	502020111	UtENZE elettricità	1.609.027,27	1.609.027,27	0,00	0,00	0,00
		502020112	502020112	Altre utenze	230.900,00	230.900,00	0,00	0,00	0,00
		502020113	502020113	Premi di assicurazione - R. C. Professionale	6.500,00	6.500,00	0,00	0,00	0,00
		502020114	502020114	Premi di assicurazione - Altri premi assicurativi	1.284.500,00	1.284.500,00	0,00	0,00	0,00
		502020115	502020115	Altri servizi non sanitari da pubblico (Aziende sanitarie pubbliche della Regione)	0,00	0,00	0,00	0,00	0,00
		502020116	502020116	Altri servizi non sanitari da altri soggetti pubblici	0,00	0,00	0,00	0,00	0,00
		502020117	502020117	Servizio di vigilanza e sicurezza	497.734,49	497.734,49	0,00	0,00	0,00
		502020118	502020118	Servizi di trasporto, manutenzione e gestione degli impianti centralizzati dell'osped. (osped.)	10.000,00	10.000,00	0,00	0,00	0,00
		502020119	502020119	Altri servizi non sanitari da privato	1.263.954,25	1.263.954,25	90.487,07	0,00	90.487,07
	502020200	502020200	502020200	Consulenze, Collaborazioni, Internate e altre prestazioni di lavoro non sanitarie	760.695,55	760.695,55	0,00	0,00	0,00
		502020201	502020201	Consulenze non sanitarie da Azienda sanitaria pubblica della Regione	0,00	0,00	0,00	0,00	0,00
		502020202	502020202	Consulenze non sanitarie da Terzi - Altri soggetti pubblici	0,00	0,00	0,00	0,00	0,00
		502020203	502020203	Consulenze non sanitarie da privato	6.903,56	6.903,56	0,00	0,00	0,00
		502020204	502020204	Collaborazioni coordinate e continuative non sanitarie da privato	729.187,30	44.430,69	678.747,61	0,00	678.747,61
		502020205	502020205	Indennità a personale universitario - area non sanitaria	0,00	0,00	0,00	0,00	0,00
		502020206	502020206	Lavoro interno - area non sanitaria	0,00	0,00	0,00	0,00	0,00
		502020207	502020207	Collaborazioni e prestazioni di lavoro per attività tecniche - Incentivi	0,00	0,00	0,00	0,00	0,00
		502020208	502020208	Collaborazioni e prestazioni di lavoro per attività legale - Incentivi	0,00	0,00	0,00	0,00	0,00
		502020209	502020209	Collaborazioni e prestazioni di lavoro per attività fiscale - Incentivi	0,00	0,00	0,00	0,00	0,00
		502020210	502020210	Altre collaborazioni e prestazioni di lavoro - area non sanitaria	30.804,69	17.304,69	13.500,00	0,00	13.500,00
		502020211	502020211	Rimborso oneri stipendiali personale non sanitario in comando da Aziende sanitarie pubbliche della Regione	0,00	0,00	0,00	0,00	0,00
		502020212	502020212	Rimborso oneri stipendiali personale non sanitario in comando da Regione, soggetti pubblici e da Università	0,00	0,00	0,00	0,00	0,00
		502020213	502020213	Rimborso oneri stipendiali personale non sanitario in comando da agenzie di altre Regioni (Estraregione)	0,00	0,00	0,00	0,00	0,00
	502020300	502020300	502020300	Formazione (esternalizzata e non)	37.683,83	37.683,83	0,00	0,00	0,00
		502020301	502020301	Formazione (esternalizzata e non) da pubblico	10.729,35	10.729,35	0,00	0,00	0,00
		502020302	502020302	Formazione (esternalizzata e non) da privato	26.954,48	26.954,48	0,00	0,00	0,00
503000000		503000000	503000000	Manutenzione e riparazione (ordinaria esternalizzata)	4.513.740,61	4.513.740,61	0,00	0,00	0,00
	503010000	503010000	503010000	Manutenzione e riparazione ai fabbricati e loro pertinenze	594.240,61	594.240,61	0,00	0,00	0,00
		503010100	503010100	Manutenzione e riparazione ai fabbricati e loro pertinenze	594.240,61	594.240,61	0,00	0,00	0,00
		503010101	503010101	Manutenzione e riparazione ai fabbricati e loro pertinenze	594.240,61	594.240,61	0,00	0,00	0,00

503020000		503020000	Manutenzione e riparazione agli impianti e macchinari	1.450.000,00	1.450.000,00	0,00	0,00	0,00
	503020100	503020100	Manutenzione e riparazione agli impianti e macchinari	1.450.000,00	1.450.000,00	0,00	0,00	0,00
		503020101	Manutenzione e riparazione agli impianti e macchinari	1.450.000,00	1.450.000,00	0,00	0,00	0,00
503030000		503030000	Manutenzione e riparazione alle attrezzature sanitarie e scientifiche	2.300.000,00	2.300.000,00	0,00	0,00	0,00
	503030100	503030100	Manutenzione e riparazione alle attrezzature sanitarie e scientifiche	2.300.000,00	2.300.000,00	0,00	0,00	0,00
		503030101	Manutenzione e riparazione alle attrezzature sanitarie e scientifiche	2.300.000,00	2.300.000,00	0,00	0,00	0,00
503040000		503040000	Manutenzione e riparazione ai mobili e arredi	0,00	0,00	0,00	0,00	0,00
	503040100	503040100	Manutenzione e riparazione ai mobili e arredi	0,00	0,00	0,00	0,00	0,00
		503040101	Manutenzione e riparazione ai mobili e arredi	0,00	0,00	0,00	0,00	0,00
503050000		503050000	Manutenzione e riparazione agli autoveicoli	0,00	0,00	0,00	0,00	0,00
	503050100	503050100	Manutenzione e riparazione agli autoveicoli	0,00	0,00	0,00	0,00	0,00
		503050101	Manutenzione e riparazione agli autoveicoli	0,00	0,00	0,00	0,00	0,00
503060000		503060000	Altre manutenzioni e riparazioni	169.500,00	169.500,00	0,00	0,00	0,00
	503060100	503060100	Altre manutenzioni e riparazioni	169.500,00	169.500,00	0,00	0,00	0,00
		503060101	Altre manutenzioni e riparazioni	169.500,00	169.500,00	0,00	0,00	0,00
503070000		503070000	Manutenzioni e riparazioni da Aziende sanitarie pubbliche della Regione	0,00	0,00	0,00	0,00	0,00
	503070100	503070100	Manutenzioni e riparazioni da Aziende sanitarie pubbliche della Regione	0,00	0,00	0,00	0,00	0,00
		503070101	Manutenzioni e riparazioni da Aziende sanitarie pubbliche della Regione	0,00	0,00	0,00	0,00	0,00
504000000		504000000	Godimento di beni di terzi	411.268,41	411.268,41	0,00	0,00	0,00
	504010000	504010000	Fitti passivi	0,00	0,00	0,00	0,00	0,00
		504010100	Fitti passivi - area sanitaria	0,00	0,00	0,00	0,00	0,00
		504010101	Fitti passivi - area sanitaria	0,00	0,00	0,00	0,00	0,00
	504010200	504010200	Fitti passivi - area non sanitaria	0,00	0,00	0,00	0,00	0,00
		504010201	Fitti passivi - area non sanitaria	0,00	0,00	0,00	0,00	0,00
504020000		504020000	Canoni di noleggio	411.268,41	411.268,41	0,00	0,00	0,00
	504020100	504020100	Canoni di noleggio - area sanitaria	335.492,01	335.492,01	0,00	0,00	0,00
		504020101	Canoni di noleggio - area sanitaria	335.492,01	335.492,01	0,00	0,00	0,00
	504020200	504020200	Canoni di noleggio - area non sanitaria	75.776,40	75.776,40	0,00	0,00	0,00
		504020201	Canoni di noleggio - area non sanitaria	75.776,40	57.862,52	17.862,56	0,00	17.862,56
504030000		504030000	Canoni di leasing	0,00	0,00	0,00	0,00	0,00
	504030100	504030100	Canoni di leasing - area sanitaria	0,00	0,00	0,00	0,00	0,00
		504030101	Canoni di leasing finanziario - area sanitaria	0,00	0,00	0,00	0,00	0,00
		504030102	Canoni di leasing operativo - area sanitaria	0,00	0,00	0,00	0,00	0,00
	504030200	504030200	Canoni di leasing - area non sanitaria	0,00	0,00	0,00	0,00	0,00
		504030201	Canoni di leasing finanziario - area non sanitaria	0,00	0,00	0,00	0,00	0,00
		504030202	Canoni di leasing operativo - area non sanitaria	0,00	0,00	0,00	0,00	0,00
504040000		504040000	Locazioni e noleggi da Aziende sanitarie pubbliche della Regione	0,00	0,00	0,00	0,00	0,00
	504040100	504040100	Locazioni e noleggi da Aziende sanitarie pubbliche della Regione	0,00	0,00	0,00	0,00	0,00
		504040101	Locazioni e noleggi da Aziende sanitarie pubbliche della Regione - area sanitaria	0,00	0,00	0,00	0,00	0,00
		504040102	Locazioni e noleggi da Aziende sanitarie pubbliche della Regione - area non sanitaria	0,00	0,00	0,00	0,00	0,00
505000000		505000000	Personale del ruolo sanitario	23.139.870,92	23.139.870,92	0,00	0,00	0,00
	505010000	505010000	Costo del personale dirigente ruolo sanitario	14.074.922,09	14.074.922,09	0,00	0,00	0,00
		505010100	Costo del personale dirigente medico	11.929.557,52	11.929.557,52	0,00	0,00	0,00
		505010101	Costo del personale dirigente medico - tempo indeterminato - Competenze fisse	8.663.074,37	8.663.074,37	0,00	0,00	0,00
		505010102	Costo del personale dirigente medico - tempo indeterminato - Indennità variabili	277.559,23	277.559,23	0,00	0,00	0,00
		505010103	Costo del personale dirigente medico - tempo indeterminato - Premi e Incentivazioni	162.558,41	162.558,41	0,00	0,00	0,00
		505010104	Costo del personale dirigente medico - tempo indeterminato - Oneri Sociali	2.584.500,00	2.584.500,00	0,00	0,00	0,00
		505010105	Costo del personale dirigente medico - tempo indeterminato - Accantonamento TFR	0,00	0,00	0,00	0,00	0,00
		505010106	Costo del personale dirigente medico - tempo indeterminato - Altri costi del personale	0,00	0,00	0,00	0,00	0,00
		505010107	Costo del personale dirigente medico - tempo determinato - Competenze fisse	170.545,75	170.545,75	0,00	0,00	0,00
		505010108	Costo del personale dirigente medico - tempo determinato - Indennità variabili	16.024,89	16.024,89	0,00	0,00	0,00
		505010109	Costo del personale dirigente medico - tempo determinato - Premi e Incentivazioni	1.627,11	1.627,11	0,00	0,00	0,00
		505010110	Costo del personale dirigente medico - tempo determinato - Oneri Sociali	53.667,76	53.667,76	0,00	0,00	0,00

		505010111	505010111	Costo del personale dirigente medico - tempo determinato - Accantonamento TFR	0,00	0,00	0,00	0,00	0,00
		505010112	505010112	Costo del personale dirigente medico - tempo determinato - Altri costi del personale	0,00	0,00	0,00	0,00	0,00
		505010113	505010113	Costo del personale dirigente medico - altro	0,00	0,00	0,00	0,00	0,00
	505010200		505010200	Costo del personale dirigente non medico	2.145.364,57	2.145.364,57	0,00	0,00	0,00
		505010201	505010201	Costo del personale dirigente non medico - tempo indeterminato - Competenze fisse	1.628.318,94	1.628.318,94	0,00	0,00	0,00
		505010202	505010202	Costo del personale dirigente non medico - tempo indeterminato - Indennità variabili	12.500,00	12.500,00	0,00	0,00	0,00
		505010203	505010203	Costo del personale dirigente non medico - tempo indeterminato - Premi e Incentivazioni	30.500,00	30.500,00	0,00	0,00	0,00
		505010204	505010204	Costo del personale dirigente non medico - tempo indeterminato - Oneri Sociali	454.045,63	454.045,63	0,00	0,00	0,00
		505010205	505010205	Costo del personale dirigente non medico - tempo indeterminato - Accantonamento TFR	0,00	0,00	0,00	0,00	0,00
		505010206	505010206	Costo del personale dirigente non medico - tempo indeterminato - Altri costi del personale	0,00	0,00	0,00	0,00	0,00
		505010207	505010207	Costo del personale dirigente non medico - tempo determinato - Competenze fisse	0,00	0,00	0,00	0,00	0,00
		505010208	505010208	Costo del personale dirigente non medico - tempo determinato - Indennità variabili	0,00	0,00	0,00	0,00	0,00
		505010209	505010209	Costo del personale dirigente non medico - tempo determinato - Premi e Incentivazioni	0,00	0,00	0,00	0,00	0,00
		505010210	505010210	Costo del personale dirigente non medico - tempo determinato - Oneri Sociali	0,00	0,00	0,00	0,00	0,00
		505010211	505010211	Costo del personale dirigente non medico - tempo determinato - Accantonamento TFR	0,00	0,00	0,00	0,00	0,00
		505010212	505010212	Costo del personale dirigente non medico - tempo determinato - Altri costi del personale	0,00	0,00	0,00	0,00	0,00
		505010213	505010213	Costo del personale dirigente non medico - altro	0,00	0,00	0,00	0,00	0,00
	505020000		505020000	Costo del personale comparto ruolo sanitario	9.064.948,83	9.064.948,83	0,00	0,00	0,00
		505020100	505020100	Costo del personale comparto ruolo sanitario - tempo indeterminato	8.901.802,78	8.901.802,78	0,00	0,00	0,00
		505020101	505020101	Costo del personale comparto ruolo sanitario - tempo indeterminato - Competenze fisse	5.871.046,19	5.871.046,19	0,00	0,00	0,00
		505020102	505020102	Costo del personale comparto ruolo sanitario - tempo indeterminato - Compensi per lavoro straordinario	396.639,72	396.639,72	0,00	0,00	0,00
		505020103	505020103	Costo del personale comparto ruolo sanitario - tempo indeterminato - Indennità variabili	309.095,96	309.095,96	0,00	0,00	0,00
		505020104	505020104	Costo del personale comparto ruolo sanitario - tempo indeterminato - Premi e Incentivazioni	294.755,53	294.755,53	0,00	0,00	0,00
		505020105	505020105	Costo del personale comparto ruolo sanitario - tempo indeterminato - Oneri Sociali	2.025.205,38	2.025.205,38	0,00	0,00	0,00
		505020106	505020106	Costo del personale comparto ruolo sanitario - tempo indeterminato - Accantonamento TFR	0,00	0,00	0,00	0,00	0,00
		505020107	505020107	Costo del personale comparto ruolo sanitario - tempo indeterminato - Altri costi del personale	25.060,00	25.060,00	0,00	0,00	0,00
		505020200	505020200	Costo del personale comparto ruolo sanitario - tempo determinato	163.146,05	163.146,05	0,00	0,00	0,00
		505020201	505020201	Costo del personale comparto ruolo sanitario - tempo determinato - Competenze fisse	113.428,49	113.428,49	0,00	0,00	0,00
		505020202	505020202	Costo del personale comparto ruolo sanitario - tempo determinato - Compensi per lavoro straordinario	2.718,62	2.718,62	0,00	0,00	0,00
		505020203	505020203	Costo del personale comparto ruolo sanitario - tempo determinato - Indennità variabili	1.658,53	1.658,53	0,00	0,00	0,00
		505020204	505020204	Costo del personale comparto ruolo sanitario - tempo determinato - Premi e Incentivazioni	6.116,86	6.116,86	0,00	0,00	0,00
		505020205	505020205	Costo del personale comparto ruolo sanitario - tempo determinato - Oneri Sociali	39.223,55	39.223,55	0,00	0,00	0,00
		505020206	505020206	Costo del personale comparto ruolo sanitario - tempo determinato - Accantonamento TFR	0,00	0,00	0,00	0,00	0,00
		505020207	505020207	Costo del personale comparto ruolo sanitario - tempo determinato - Altri costi del personale	0,00	0,00	0,00	0,00	0,00
		505020300	505020300	Costo del personale comparto ruolo sanitario - altro	0,00	0,00	0,00	0,00	0,00
		505020301	505020301	Costo del personale comparto ruolo sanitario - altro	0,00	0,00	0,00	0,00	0,00
	506000000		506000000	Personale del ruolo professionale	185.147,95	185.147,95	0,00	0,00	0,00
		506010000	506010000	Costo del personale dirigente ruolo professionale	123.695,07	123.695,07	0,00	0,00	0,00
		506010100	506010100	Costo del personale dirigente ruolo professionale - tempo indeterminato	123.695,07	123.695,07	0,00	0,00	0,00
		506010101	506010101	Costo del personale dirigente ruolo professionale - tempo indeterminato - Competenze fisse	82.535,83	82.535,83	0,00	0,00	0,00
		506010102	506010102	Costo del personale dirigente ruolo professionale - tempo indeterminato - Indennità variabili	89,10	89,10	0,00	0,00	0,00

		506010103	506010103	Costo del personale dirigente ruolo professionale - tempo indeterminato - Premi e Incentivazioni	6.505,74	6.505,74	0,00	0,00	0,00
		506010104	506010104	Costo del personale dirigente ruolo professionale - tempo indeterminato - Oneri Sociali	34.964,40	34.964,40	0,00	0,00	0,00
		506010105	506010105	Costo del personale dirigente ruolo professionale - tempo indeterminato - Accantonamento TFR	0,00	0,00	0,00	0,00	0,00
		506010106	506010106	Costo del personale dirigente ruolo professionale - tempo indeterminato - Altri costi del personale	0,00	0,00	0,00	0,00	0,00
	506010200		506010200	Costo del personale dirigente ruolo professionale - tempo determinato	0,00	0,00	0,00	0,00	0,00
		506010201	506010201	Costo del personale dirigente ruolo professionale - tempo determinato - Competenze fisse	0,00	0,00	0,00	0,00	0,00
		506010202	506010202	Costo del personale dirigente ruolo professionale - tempo determinato - Indennità variabile	0,00	0,00	0,00	0,00	0,00
		506010203	506010203	Costo del personale dirigente ruolo professionale - tempo determinato - Premi e Incentivazioni	0,00	0,00	0,00	0,00	0,00
		506010204	506010204	Costo del personale dirigente ruolo professionale - tempo determinato - Oneri Sociali	0,00	0,00	0,00	0,00	0,00
		506010205	506010205	Costo del personale dirigente ruolo professionale - tempo determinato - Accantonamento TFR	0,00	0,00	0,00	0,00	0,00
		506010206	506010206	Costo del personale dirigente ruolo professionale - tempo determinato - Altri costi del personale	0,00	0,00	0,00	0,00	0,00
	506010300		506010300	Costo del personale dirigente ruolo professionale - altro	0,00	0,00	0,00	0,00	0,00
		506010301	506010301	Costo del personale dirigente ruolo professionale - altro	0,00	0,00	0,00	0,00	0,00
506020000			506020000	Costo del personale comparto ruolo professionale	41.452,88	41.452,88	0,00	0,00	0,00
	506020100		506020100	Costo del personale comparto ruolo professionale - tempo indeterminato	41.452,88	41.452,88	0,00	0,00	0,00
		506020101	506020101	Costo del personale comparto ruolo professionale - tempo indeterminato - Competenze fisse	36.280,66	36.280,66	0,00	0,00	0,00
		506020102	506020102	Costo del personale comparto ruolo professionale - tempo indeterminato - Compensi per lavoro straordinario	0,00	0,00	0,00	0,00	0,00
		506020103	506020103	Costo del personale comparto ruolo professionale - tempo indeterminato - Indennità variabile	0,00	0,00	0,00	0,00	0,00
		506020104	506020104	Costo del personale comparto ruolo professionale - tempo indeterminato - Premi e Incentivazioni	0,00	0,00	0,00	0,00	0,00
		506020105	506020105	Costo del personale comparto ruolo professionale - tempo indeterminato - Oneri Sociali	5.172,22	5.172,22	0,00	0,00	0,00
		506020106	506020106	Costo del personale comparto ruolo professionale - tempo indeterminato - Accantonamento TFR	0,00	0,00	0,00	0,00	0,00
		506020107	506020107	Costo del personale comparto ruolo professionale - tempo indeterminato - Altri costi del personale	0,00	0,00	0,00	0,00	0,00
	506020200		506020200	Costo del personale comparto ruolo professionale - tempo determinato	0,00	0,00	0,00	0,00	0,00
		506020201	506020201	Costo del personale comparto ruolo professionale - tempo determinato - Competenze fisse	0,00	0,00	0,00	0,00	0,00
		506020202	506020202	Costo del personale comparto ruolo professionale - tempo determinato - Compensi per lavoro straordinario	0,00	0,00	0,00	0,00	0,00
		506020203	506020203	Costo del personale comparto ruolo professionale - tempo determinato - Indennità variabile	0,00	0,00	0,00	0,00	0,00
		506020204	506020204	Costo del personale comparto ruolo professionale - tempo determinato - Premi e Incentivazioni	0,00	0,00	0,00	0,00	0,00
		506020205	506020205	Costo del personale comparto ruolo professionale - tempo determinato - Oneri Sociali	0,00	0,00	0,00	0,00	0,00
		506020206	506020206	Costo del personale comparto ruolo professionale - tempo determinato - Accantonamento TFR	0,00	0,00	0,00	0,00	0,00
		506020207	506020207	Costo del personale comparto ruolo professionale - tempo determinato - Altri costi del personale	0,00	0,00	0,00	0,00	0,00
	506020300		506020300	Costo del personale comparto ruolo professionale - altro	0,00	0,00	0,00	0,00	0,00
		506020301	506020301	Costo del personale comparto ruolo professionale - altro	0,00	0,00	0,00	0,00	0,00
507000000			507000000	Personale del ruolo tecnico	1.572.965,97	1.572.965,97	0,00	0,00	0,00
	507010000		507010000	Costo del personale dirigente ruolo tecnico	162.676,05	162.676,05	0,00	0,00	0,00
		507010100	507010100	Costo del personale dirigente ruolo tecnico - tempo indeterminato	162.676,05	162.676,05	0,00	0,00	0,00
		507010101	507010101	Costo del personale dirigente ruolo tecnico - tempo indeterminato - Competenze fisse	105.965,69	105.965,69	0,00	0,00	0,00
		507010102	507010102	Costo del personale dirigente ruolo tecnico - tempo indeterminato - Indennità variabile	111,02	111,02	0,00	0,00	0,00
		507010103	507010103	Costo del personale dirigente ruolo tecnico - tempo indeterminato - Premi e Incentivazioni	8.777,52	8.777,52	0,00	0,00	0,00

		507010104	507010104	Costo del personale dirigente ruolo tecnico - tempo indeterminato - Oneri Sociali	47.823,82	47.823,82	0,00	0,00	0,00
		507010105	507010105	Costo del personale dirigente ruolo tecnico - tempo indeterminato - Accantonamento TFR	0,00	0,00	0,00	0,00	0,00
		507010106	507010106	Costo del personale dirigente ruolo tecnico - tempo indeterminato - Altri costi del personale	0,00	0,00	0,00	0,00	0,00
	507010200		507010200	Costo del personale dirigente ruolo tecnico - tempo determinato	0,00	0,00	0,00	0,00	0,00
		507010201	507010201	Costo del personale dirigente ruolo tecnico - tempo determinato - Competenze fisse	0,00	0,00	0,00	0,00	0,00
		507010202	507010202	Costo del personale dirigente ruolo tecnico - tempo determinato - Indennità variabili	0,00	0,00	0,00	0,00	0,00
		507010203	507010203	Costo del personale dirigente ruolo tecnico - tempo determinato - Premi e incentivazioni	0,00	0,00	0,00	0,00	0,00
		507010204	507010204	Costo del personale dirigente ruolo tecnico - tempo determinato - Oneri Sociali	0,00	0,00	0,00	0,00	0,00
		507010205	507010205	Costo del personale dirigente ruolo tecnico - tempo determinato - Accantonamento TFR	0,00	0,00	0,00	0,00	0,00
		507010206	507010206	Costo del personale dirigente ruolo tecnico - tempo determinato - Altri costi del personale	0,00	0,00	0,00	0,00	0,00
	507010300		507010300	Costo del personale dirigente ruolo tecnico - altro	0,00	0,00	0,00	0,00	0,00
		507010301	507010301	Costo del personale dirigente ruolo tecnico - altro	0,00	0,00	0,00	0,00	0,00
507020000			507020000	Costo del personale comparto ruolo tecnico	1.410.287,92	1.410.287,92	0,00	0,00	0,00
	507020100		507020100	Costo del personale comparto ruolo tecnico - tempo indeterminato	1.410.287,92	1.410.287,92	0,00	0,00	0,00
		507020101	507020101	Costo del personale comparto ruolo tecnico - tempo indeterminato - Competenze fisse	942.670,12	942.670,12	0,00	0,00	0,00
		507020102	507020102	Costo del personale comparto ruolo tecnico - tempo indeterminato - Compensi per lavoro straordinario	67.058,04	67.058,04	0,00	0,00	0,00
		507020103	507020103	Costo del personale comparto ruolo tecnico - tempo indeterminato - Indennità variabili	50.558,65	50.558,65	0,00	0,00	0,00
		507020104	507020104	Costo del personale comparto ruolo tecnico - tempo indeterminato - Premi e incentivazioni	46.576,11	46.576,11	0,00	0,00	0,00
		507020105	507020105	Costo del personale comparto ruolo tecnico - tempo indeterminato - Oneri Sociali	283.425,00	283.425,00	0,00	0,00	0,00
		507020106	507020106	Costo del personale comparto ruolo tecnico - tempo indeterminato - Accantonamento TFR	0,00	0,00	0,00	0,00	0,00
		507020107	507020107	Costo del personale comparto ruolo tecnico - tempo indeterminato - Altri costi del personale	0,00	0,00	0,00	0,00	0,00
	507020200		507020200	Costo del personale comparto ruolo tecnico - tempo determinato	0,00	0,00	0,00	0,00	0,00
		507020201	507020201	Costo del personale comparto ruolo tecnico - tempo determinato - Competenze fisse	0,00	0,00	0,00	0,00	0,00
		507020202	507020202	Costo del personale comparto ruolo tecnico - tempo determinato - Compensi per lavoro straordinario	0,00	0,00	0,00	0,00	0,00
		507020203	507020203	Costo del personale comparto ruolo tecnico - tempo determinato - Indennità variabili	0,00	0,00	0,00	0,00	0,00
		507020204	507020204	Costo del personale comparto ruolo tecnico - tempo determinato - Premi e incentivazioni	0,00	0,00	0,00	0,00	0,00
		507020205	507020205	Costo del personale comparto ruolo tecnico - tempo determinato - Oneri Sociali	0,00	0,00	0,00	0,00	0,00
		507020206	507020206	Costo del personale comparto ruolo tecnico - tempo determinato - Accantonamento TFR	0,00	0,00	0,00	0,00	0,00
		507020207	507020207	Costo del personale comparto ruolo tecnico - tempo determinato - Altri costi del personale	0,00	0,00	0,00	0,00	0,00
	507020300		507020300	Costo del personale comparto ruolo tecnico - altro	0,00	0,00	0,00	0,00	0,00
		507020301	507020301	Costo del personale comparto ruolo tecnico - altro	0,00	0,00	0,00	0,00	0,00
508000000			508000000	Personale del ruolo amministrativo	2.798.129,27	2.798.129,27	0,00	0,00	0,00
	508010000		508010000	Costo del personale dirigente ruolo amministrativo	184.917,01	184.917,01	0,00	0,00	0,00
		508010100	508010100	Costo del personale dirigente ruolo amministrativo - tempo indeterminato	184.917,01	184.917,01	0,00	0,00	0,00
		508010101	508010101	Costo del personale dirigente ruolo amministrativo - tempo indeterminato - Competenze fisse	132.675,89	132.675,89	0,00	0,00	0,00
		508010102	508010102	Costo del personale dirigente ruolo amministrativo - tempo indeterminato - Indennità variabili	0,00	0,00	0,00	0,00	0,00
		508010103	508010103	Costo del personale dirigente ruolo amministrativo - tempo indeterminato - Premi e incentivazioni	11.320,43	11.320,43	0,00	0,00	0,00
		508010104	508010104	Costo del personale dirigente ruolo amministrativo - tempo indeterminato - Oneri Sociali	40.920,69	40.920,69	0,00	0,00	0,00
		508010105	508010105	Costo del personale dirigente ruolo amministrativo - tempo indeterminato - Accantonamento TFR	0,00	0,00	0,00	0,00	0,00
		508010106	508010106	Costo del personale dirigente ruolo amministrativo - tempo indeterminato - Altri costi del personale	0,00	0,00	0,00	0,00	0,00

	509010200		509010200	Costo del personale dirigente ruolo amministrativo - tempo determinato	0,00	0,00	0,00	0,00	0,00	
		509010201	509010201	Costo del personale dirigente ruolo amministrativo - tempo determinato - Competenze fisse	0,00	0,00	0,00	0,00	0,00	
		509010202	509010202	Costo del personale dirigente ruolo amministrativo - tempo determinato - Indennità variabili	0,00	0,00	0,00	0,00	0,00	
		509010203	509010203	Costo del personale dirigente ruolo amministrativo - tempo determinato - Premi e Incentivazioni	0,00	0,00	0,00	0,00	0,00	
		509010204	509010204	Costo del personale dirigente ruolo amministrativo - tempo determinato - Oneri Sociali	0,00	0,00	0,00	0,00	0,00	
		509010205	509010205	Costo del personale dirigente ruolo amministrativo - tempo determinato - Accantonamento TFR	0,00	0,00	0,00	0,00	0,00	
		509010206	509010206	Costo del personale dirigente ruolo amministrativo - tempo determinato - Altri costi del personale	0,00	0,00	0,00	0,00	0,00	
		509010300		509010300	Costo del personale dirigente ruolo amministrativo - altro	0,00	0,00	0,00	0,00	
			509010301	509010301	Costo del personale dirigente ruolo amministrativo - altro	0,00	0,00	0,00	0,00	
509020000			509020000	Costo del personale comparto ruolo amministrativo	2.613.212,26	2.613.212,26	0,00	0,00	0,00	
		509020100		509020100	Costo del personale comparto ruolo amministrativo - tempo indeterminato	2.596.083,43	2.596.083,43	0,00	0,00	0,00
			509020101	509020101	Costo del personale comparto ruolo amministrativo - tempo indeterminato - Competenze fisse	1.845.287,16	1.845.287,16	0,00	0,00	0,00
			509020102	509020102	Costo del personale comparto ruolo amministrativo - tempo indeterminato - Compensi per lavoro straordinario	79.566,91	79.566,91	0,00	0,00	0,00
			509020103	509020103	Costo del personale comparto ruolo amministrativo - tempo indeterminato - Indennità variabili	20.900,56	20.900,56	0,00	0,00	0,00
			509020104	509020104	Costo del personale comparto ruolo amministrativo - tempo indeterminato - Premi e Incentivazioni	100.077,88	100.077,88	0,00	0,00	0,00
			509020105	509020105	Costo del personale comparto ruolo amministrativo - tempo indeterminato - Oneri Sociali	550.218,92	550.218,92	0,00	0,00	0,00
			509020106	509020106	Costo del personale comparto ruolo amministrativo - tempo indeterminato - Accantonamento TFR	0,00	0,00	0,00	0,00	0,00
			509020107	509020107	Costo del personale comparto ruolo amministrativo - tempo indeterminato - Altri costi del personale	0,00	0,00	0,00	0,00	0,00
		509020200		509020200	Costo del personale comparto ruolo amministrativo - tempo determinato	17.128,83	17.128,83	0,00	0,00	0,00
			509020201	509020201	Costo del personale comparto ruolo amministrativo - tempo determinato - Competenze fisse	11.162,37	11.162,37	0,00	0,00	0,00
			509020202	509020202	Costo del personale comparto ruolo amministrativo - tempo determinato - Compensi per lavoro straordinario	1.113,77	1.113,77	0,00	0,00	0,00
			509020203	509020203	Costo del personale comparto ruolo amministrativo - tempo determinato - Indennità variabili	0,00	0,00	0,00	0,00	0,00
			509020204	509020204	Costo del personale comparto ruolo amministrativo - tempo determinato - Premi e Incentivazioni	632,10	632,10	0,00	0,00	0,00
			509020205	509020205	Costo del personale comparto ruolo amministrativo - tempo determinato - Oneri Sociali	4.220,59	4.220,59	0,00	0,00	0,00
			509020206	509020206	Costo del personale comparto ruolo amministrativo - tempo determinato - Accantonamento TFR	0,00	0,00	0,00	0,00	0,00
			509020207	509020207	Costo del personale comparto ruolo amministrativo - tempo determinato - Altri costi del personale	0,00	0,00	0,00	0,00	0,00
		509020300		509020300	Costo del personale comparto ruolo amministrativo - altro	0,00	0,00	0,00	0,00	0,00
			509020301	509020301	Costo del personale comparto ruolo amministrativo - altro	0,00	0,00	0,00	0,00	0,00
509000000			509000000	Oneri diversi di gestione	785.000,00	785.000,00	0,00	0,00	0,00	
	509010000		509010000	Imposte e tasse (escluso IRAP e IRES)	90.000,00	90.000,00	0,00	0,00	0,00	
		509010100		509010100	Imposte e tasse (escluso IRAP e IRES)	90.000,00	90.000,00	0,00	0,00	0,00
			509010101	509010101	Imposte e tasse (escluso IRAP e IRES)	90.000,00	90.000,00	0,00	0,00	0,00
	509020000		509020000	Perdite su crediti	0,00	0,00	0,00	0,00	0,00	
		509020100		509020100	Perdite su crediti	0,00	0,00	0,00	0,00	0,00
			509020101	509020101	Perdite su crediti	0,00	0,00	0,00	0,00	0,00
	509030000		509030000	Altri oneri diversi di gestione	695.000,00	695.000,00	0,00	0,00	0,00	
		509030100		509030100	Indennità, rimborso spese e oneri sociali per gli Organi Direttivi e Collegio Sindacale	290.000,00	290.000,00	0,00	0,00	0,00
			509030101	509030101	Indennità, rimborso spese e oneri sociali per gli Organi Direttivi e Collegio Sindacale	290.000,00	290.000,00	0,00	0,00	0,00
	509030200		509030200	Altri oneri diversi di gestione	405.000,00	405.000,00	0,00	0,00	0,00	
		509030201		509030201	Oneri diversi da decreti ingiuntivi, IR, arbitraggi e risarcimenti	0,00	0,00	0,00	0,00	0,00
		509030202		509030202	Oneri diversi derivanti da transazioni	0,00	0,00	0,00	0,00	0,00
		509030203		509030203	Altri oneri diversi di gestione	405.000,00	405.000,00	0,00	0,00	0,00

CF

51000000			51000000	Ammortamenti delle immobilizzazioni immateriali	251.432,79	251.432,79	0,00	0,00	0,00	
	510010000		510010000	Ammortamenti delle immobilizzazioni immateriali	251.432,79	251.432,79	0,00	0,00	0,00	
		510010100	510010100	Ammortamenti delle immobilizzazioni immateriali	251.432,79	251.432,79	0,00	0,00	0,00	
			510010101	510010101	Ammortamenti dei costi di impianto e di avviamento	3.390,45	3.390,45	0,00	0,00	0,00
			510010102	510010102	Ammortamenti dei costi di ricerca e sviluppo	0,00	0,00	0,00	0,00	0,00
			510010103	510010103	Ammortamenti dei diritti di brevetto e di utilizzazione delle opere dell'ingegno - servizi dell'attività di ricerca	7.046,64	7.046,64	0,00	0,00	0,00
			510010104	510010104	Ammortamenti dei diritti di brevetto e di utilizzazione delle opere dell'ingegno - altri	0,00	0,00	0,00	0,00	0,00
			510010105	510010105	Ammortamenti concessioni, licenze, marchi e diritti simili	240.925,70	240.925,70	0,00	0,00	0,00
			510010106	510010106	Ammortamenti registrati su beni di terzi	0,00	0,00	0,00	0,00	0,00
			510010107	510010107	Ammortamenti pubblicità	0,00	0,00	0,00	0,00	0,00
			510010108	510010108	Altre immobilizzazioni immateriali	0,00	0,00	0,00	0,00	0,00
511000000			511000000	Ammortamenti delle immobilizzazioni materiali	1.706.467,55	1.706.467,55	0,00	0,00	0,00	
	511010000		511010000	Ammortamenti delle immobilizzazioni materiali	1.706.467,55	1.706.467,55	0,00	0,00	0,00	
		511010100	511010100	Ammortamenti delle immobilizzazioni materiali	1.706.467,55	1.706.467,55	0,00	0,00	0,00	
			511010101	511010101	Ammortamenti impianti sanitari	1.944,55	1.944,55	0,00	0,00	0,00
			511010102	511010102	Ammortamenti impianti generici	19.853,71	19.853,71	0,00	0,00	0,00
			511010103	511010103	Ammortamenti macchinari sanitari	0,00	0,00	0,00	0,00	0,00
			511010104	511010104	Ammortamenti macchinari generici	0,00	0,00	0,00	0,00	0,00
			511010105	511010105	Ammortamenti di attrezzature sanitarie e scientifiche	1.549.190,25	1.549.190,25	0,00	0,00	0,00
			511010106	511010106	Ammortamenti di attrezzature generiche	16.635,91	16.635,91	0,00	0,00	0,00
			511010107	511010107	Ammortamenti di mobili e arredi	118.843,13	118.843,13	0,00	0,00	0,00
			511010108	511010108	Ammortamenti mobili d'ufficio	0,00	0,00	0,00	0,00	0,00
			511010109	511010109	Elicotteri	0,00	0,00	0,00	0,00	0,00
			511010110	511010110	Ambulanze utilizzate per servizio 118	0,00	0,00	0,00	0,00	0,00
			511010111	511010111	Altre ambulanze	0,00	0,00	0,00	0,00	0,00
			511010112	511010112	Altri mezzi di trasporto	0,00	0,00	0,00	0,00	0,00
512000000			512000000	Ammortamento dei fabbricati	3.508.128,57	3.508.128,57	0,00	0,00	0,00	
	512010000		512010000	Ammortamenti fabbricati non strumentali (disponibili)	0,00	0,00	0,00	0,00	0,00	
		512010100	512010100	Ammortamenti fabbricati non strumentali (disponibili)	0,00	0,00	0,00	0,00	0,00	
			512010101	512010101	Ammortamenti fabbricati non strumentali (disponibili)	0,00	0,00	0,00	0,00	
	512020000		512020000	Ammortamenti fabbricati strumentali (indisponibili)	3.508.128,57	3.508.128,57	0,00	0,00	0,00	
		512020100	512020100	Ammortamenti fabbricati strumentali (indisponibili)	3.508.128,57	3.508.128,57	0,00	0,00	0,00	
			512020101	512020101	Ammortamenti fabbricati strumentali (indisponibili)	3.508.128,57	3.508.128,57	0,00	0,00	0,00
513000000			513000000	Ammortamenti delle altre immobilizzazioni materiali	315.289,88	315.289,88	0,00	0,00	0,00	
	513010000		513010000	Ammortamenti delle altre immobilizzazioni materiali	315.289,88	315.289,88	0,00	0,00	0,00	
		513010100	513010100	Ammortamenti delle altre immobilizzazioni materiali	315.289,88	315.289,88	0,00	0,00	0,00	
			513010101	513010101	Ammortamenti delle altre immobilizzazioni materiali	315.289,88	315.289,88	0,00	0,00	0,00
514000000			514000000	Valutazione delle immobilizzazioni e dei crediti	25.000,00	25.000,00	0,00	0,00	0,00	
	514010000		514010000	Valutazione delle immobilizzazioni immateriali e materiali	0,00	0,00	0,00	0,00	0,00	
		514010100	514010100	Valutazione delle immobilizzazioni immateriali e materiali	0,00	0,00	0,00	0,00	0,00	
			514010101	514010101	Valutazione delle immobilizzazioni immateriali e materiali	0,00	0,00	0,00	0,00	0,00
	514020000		514020000	Valutazione dei crediti	25.000,00	25.000,00	0,00	0,00	0,00	
		514020100	514020100	Valutazione dei crediti	25.000,00	25.000,00	0,00	0,00	0,00	
			514020101	514020101	Valutazione dei crediti	25.000,00	25.000,00	0,00	0,00	0,00
515000000			515000000	Variazioni delle rimanenze	0,00	0,00	0,00	0,00	0,00	
	515010000		515010000	Variazioni rimanenze sanitarie	0,00	0,00	0,00	0,00	0,00	
		515010100	515010100	Variazioni rimanenze sanitarie	0,00	0,00	0,00	0,00	0,00	
			515010101	515010101	Var. Rim. Medicinali - con AIC	0,00	0,00	0,00	0,00	0,00
			515010102	515010102	Var. Rim. Medicinali ad emodermati in DPC - con AIC	0,00	0,00	0,00	0,00	0,00
			515010103	515010103	Var. Rim. Radiofarmaci - con AIC	0,00	0,00	0,00	0,00	0,00
			515010104	515010104	Var. Rim. Stupefacenti - con AIC	0,00	0,00	0,00	0,00	0,00
			515010105	515010105	Var. Rim. Soluzioni fisiologiche - con AIC	0,00	0,00	0,00	0,00	0,00
			515010106	515010106	Var. Rim. Ossigeno - con AIC	0,00	0,00	0,00	0,00	0,00
			515010107	515010107	Var. Rim. Altri gas medicali - con AIC	0,00	0,00	0,00	0,00	0,00
			515010108	515010108	Var. Rim. Alimenti per nutrizione artificiale - con AIC	0,00	0,00	0,00	0,00	0,00
			515010109	515010109	Var. Rim. Anestetici - con AIC	0,00	0,00	0,00	0,00	0,00
			515010110	515010110	Var. Rim. Altri emoderivati - con AIC	0,00	0,00	0,00	0,00	0,00
			515010111	515010111	Var. Rim. Immunoglobuline - con AIC	0,00	0,00	0,00	0,00	0,00
			515010112	515010112	Var. Rim. Mezzi di contrasto per radiologia con AIC	0,00	0,00	0,00	0,00	0,00
			515010113	515010113	Var. Rim. Medicinali Esteri - senza AIC	0,00	0,00	0,00	0,00	0,00
			515010114	515010114	Var. Rim. Altri Medicinali - senza AIC	0,00	0,00	0,00	0,00	0,00
			515010115	515010115	Var. Rim. Radiofarmaci - senza AIC	0,00	0,00	0,00	0,00	0,00
			515010116	515010116	Var. Rim. Stupefacenti - senza AIC	0,00	0,00	0,00	0,00	0,00
			515010117	515010117	Var. Rim. Soluzioni fisiologiche - senza AIC	0,00	0,00	0,00	0,00	0,00
			515010118	515010118	Var. Rim. Altri gas medicali - senza AIC	0,00	0,00	0,00	0,00	0,00

	515010119	515010119	Var. Rim. Azoto liquido - senza AC	0,00	0,00	0,00	0,00	0,00
	515010120	515010120	Var. Rim. Prodotti galenici - senza AC	0,00	0,00	0,00	0,00	0,00
	515010121	515010121	Var. Rim. Emoderivati di produzione regionale	0,00	0,00	0,00	0,00	0,00
	515010122	515010122	Var. Rim. Sangue	0,00	0,00	0,00	0,00	0,00
	515010123	515010123	Var. Rim. Plasma	0,00	0,00	0,00	0,00	0,00
	515010124	515010124	Var. Rim. Pellicole radiografiche	0,00	0,00	0,00	0,00	0,00
	515010125	515010125	Var. Rim. Carta per apparecchi elettromedicali	0,00	0,00	0,00	0,00	0,00
	515010126	515010126	Var. Rim. Radioscopi e annessi	0,00	0,00	0,00	0,00	0,00
			Var. Rim. Materiali di consumo non specifici per strumentazione diagnostica - altri	0,00	0,00	0,00	0,00	0,00
	515010127	515010127	Var. Rim. Altro materiale di radiografia	0,00	0,00	0,00	0,00	0,00
	515010128	515010128	Var. Rim. Materiale per sterilizzazione	0,00	0,00	0,00	0,00	0,00
	515010129	515010129	Var. Rim. Disinfettanti ad uso umano e antisettici	0,00	0,00	0,00	0,00	0,00
	515010130	515010130	Var. Rim. Strumentario chirurgico non costituito da immobilizzazioni	0,00	0,00	0,00	0,00	0,00
	515010131	515010131	Var. Rim. Proteasi	0,00	0,00	0,00	0,00	0,00
	515010132	515010132	Var. Rim. Supporti e ausili tecnici per persone disabili	0,00	0,00	0,00	0,00	0,00
	515010133	515010133	Var. Rim. Dispositivi medico nonioso	0,00	0,00	0,00	0,00	0,00
	515010134	515010134	Var. Rim. Valvole e filtri per emodinamica	0,00	0,00	0,00	0,00	0,00
	515010135	515010135	Var. Rim. Materiali per dadio	0,00	0,00	0,00	0,00	0,00
	515010136	515010136	Var. Rim. Materiale sanitario non sterile	0,00	0,00	0,00	0,00	0,00
	515010137	515010137	Var. Rim. Face-masker	0,00	0,00	0,00	0,00	0,00
	515010138	515010138	Var. Rim. Defibrillatori impiantabili	0,00	0,00	0,00	0,00	0,00
	515010139	515010139	Var. Rim. Reagenti	0,00	0,00	0,00	0,00	0,00
	515010140	515010140	Var. Rim. Materiali per indagini istologiche	0,00	0,00	0,00	0,00	0,00
	515010141	515010141	Var. Rim. Radioscopi e annessi, in vitro	0,00	0,00	0,00	0,00	0,00
	515010142	515010142	Var. Rim. Materiali diagnostici	0,00	0,00	0,00	0,00	0,00
	515010143	515010143	Var. Rim. Altro materiale per indagini cliniche di laboratorio	0,00	0,00	0,00	0,00	0,00
	515010144	515010144	Var. Rim. Prodotti dietetici	0,00	0,00	0,00	0,00	0,00
	515010145	515010145	Var. Rim. Sieri	0,00	0,00	0,00	0,00	0,00
	515010146	515010146	Var. Rim. Vaccini obbligatori	0,00	0,00	0,00	0,00	0,00
	515010147	515010147	Var. Rim. Altri Vaccini	0,00	0,00	0,00	0,00	0,00
	515010148	515010148	Var. Rim. Prodotti chemici	0,00	0,00	0,00	0,00	0,00
	515010149	515010149	Var. Rim. Medicinali ad uso veterinario	0,00	0,00	0,00	0,00	0,00
	515010150	515010150	Var. Rim. Disinfettanti ad uso veterinario	0,00	0,00	0,00	0,00	0,00
	515010151	515010151	Var. Rim. Materiali chirurgici ad uso veterinario	0,00	0,00	0,00	0,00	0,00
	515010152	515010152	Var. Rim. Materiali sanitari ad uso veterinario	0,00	0,00	0,00	0,00	0,00
	515010153	515010153	Var. Rim. Materiali diagnostici ad uso veterinario	0,00	0,00	0,00	0,00	0,00
	515010154	515010154	Var. Rim. Mangimi ad uso zootecnico	0,00	0,00	0,00	0,00	0,00
	515010155	515010155	Var. Rim. Marche anticobalt	0,00	0,00	0,00	0,00	0,00
	515010156	515010156	Var. Rim. Disinfestanti	0,00	0,00	0,00	0,00	0,00
	515010157	515010157	Var. Rim. Vetrerie e materiale plastico per laboratorio	0,00	0,00	0,00	0,00	0,00
	515010158	515010158	Var. Rim. Prodotti per uso generico di laboratorio	0,00	0,00	0,00	0,00	0,00
	515010159	515010159	Var. Rim. Soluzioni per enodiaki	0,00	0,00	0,00	0,00	0,00
	515010160	515010160	Var. Rim. Altri beni e prodotti sanitari	0,00	0,00	0,00	0,00	0,00
	515010161	515010161	Variazioni delle riserve sanitarie	0,00	0,00	0,00	0,00	0,00
	515010162	515010162	Rivalutazioni delle riserve sanitarie	0,00	0,00	0,00	0,00	0,00
	515010163	515010163	Variazione rimanenze non sanitarie	0,00	0,00	0,00	0,00	0,00
	515020000	515020000	Variazione rimanenze non sanitarie	0,00	0,00	0,00	0,00	0,00
		515020100	Prodotti alimentari	0,00	0,00	0,00	0,00	0,00
		515020101	515020101	Materiali di guardaroba, di pulizia e di convivenza in genere	0,00	0,00	0,00	0,00
		515020102	515020102	Combustibili carburanti e lubrificanti	0,00	0,00	0,00	0,00
		515020103	515020103	Supporti informatici	0,00	0,00	0,00	0,00
		515020104	515020104	Cancellaria e stampanti	0,00	0,00	0,00	0,00
		515020105	515020105	Materiale per la manutenzione	0,00	0,00	0,00	0,00
		515020106	515020106	Altri beni non sanitari	0,00	0,00	0,00	0,00
		515020107	515020107	Svalutazione delle riserve non sanitarie	0,00	0,00	0,00	0,00
		515020108	515020108	Rivalutazione delle riserve non sanitarie	0,00	0,00	0,00	0,00
		515020109	515020109	Accantonamenti dell'esercizio	4.351.000,00	4.351.000,00	0,00	0,00
	515030000	515030000	Accantonamenti per rischi	1.800.000,00	1.800.000,00	0,00	0,00	0,00
		515010000	515010000	Accantonamenti per rischi	1.800.000,00	1.800.000,00	0,00	0,00
		515010100	515010100	Accantonamenti per cause civili ed oneri processuali	1.725.000,00	1.725.000,00	0,00	0,00
		515010101	515010101	Accantonamenti per congedo personale dipendenti	75.000,00	75.000,00	0,00	0,00
		515010102	515010102	Accantonamenti per rischi connessi all'acquisto di prestazioni sanitarie da privato	0,00	0,00	0,00	0,00
		515010103	515010103	Accantonamenti per coperture dirette dai rischi (autosicurezza)	0,00	0,00	0,00	0,00
		515010104	515010104	Altri accantonamenti per rischi	0,00	0,00	0,00	0,00
		515010105	515010105		0,00	0,00	0,00	0,00

		519010106	519010106	Accantonamenti per controlli esterni in contestazione	0,00	0,00	0,00	0,00	0,00
519020000			519020000	Accantonamenti per premi di operosità (SUMA)	0,00	0,00	0,00	0,00	0,00
	519020100		519020100	Accantonamenti per premi di operosità (SUMA)	0,00	0,00	0,00	0,00	0,00
		519020101	519020101	Accantonamenti per premio di operosità (SUMA)	0,00	0,00	0,00	0,00	0,00
519030000			519030000	Accantonamenti per quote inutilizzate di contributi vincolati	2.401.000,00	2.401.000,00	0,00	0,00	0,00
	519030100		519030100	Accantonamenti per quote inutilizzate contributi da Regione per quota F.S. vincolato	0,00	0,00	0,00	0,00	0,00
		519030101	519030101	Accantonamenti per quote inutilizzate contributi da Regione per quota rinnovo convenzioni L. 133/95	0,00	0,00	0,00	0,00	0,00
		519030102	519030102	Accantonamenti per quote inutilizzate contributi da Regione per quota emersione extracomunitari L. 102/95	0,00	0,00	0,00	0,00	0,00
		519030103	519030103	Accantonamenti per quote inutilizzate contributi da Regione per quota medicina Penitenziaria Divo 230/99	0,00	0,00	0,00	0,00	0,00
		519030104	519030104	Accantonamenti per quote inutilizzate contributi da Regione per quota Hanseniani L. 31/95	0,00	0,00	0,00	0,00	0,00
		519030105	519030105	Accantonamenti per quote inutilizzate contributi da Regione per quota Fibrosi Cistica L. 362/98	0,00	0,00	0,00	0,00	0,00
		519030106	519030106	Accantonamenti per quote inutilizzate contributi da Regione per quota Extracomunitari irregolari L. 40/98	0,00	0,00	0,00	0,00	0,00
		519030107	519030107	Accantonamenti per quote inutilizzate contributi da Regione per quota Fondo esclusività L. 488/99	0,00	0,00	0,00	0,00	0,00
		519030108	519030108	Accantonamenti per quote inutilizzate contributi da Regione per quota Borse studio MG L. 105/85	0,00	0,00	0,00	0,00	0,00
		519030109	519030109	Accantonamenti per quote inutilizzate contributi da Regione per quota Veleriana L. 215/89	0,00	0,00	0,00	0,00	0,00
		519030110	519030110	Accantonamenti per quote inutilizzate contributi da Regione per quota Aids L. 135/90	0,00	0,00	0,00	0,00	0,00
		519030111	519030111	Accantonamenti per quote inutilizzate contributi da Regione per quota Progetti di PSN L. 662/96	0,00	0,00	0,00	0,00	0,00
		519030112	519030112	Accantonamenti per quote inutilizzate contributi da Regione per quota Mafu pre-riforma	0,00	0,00	0,00	0,00	0,00
		519030113	519030113	Accantonamenti per quote inutilizzate contributi da Regione per quota Borse studio specializzandi	0,00	0,00	0,00	0,00	0,00
	519030200		519030200	Accantonamenti per quote inutilizzate contributi da Regione (extra fondo) vincolati	0,00	0,00	0,00	0,00	0,00
		519030201	519030201	Accantonamenti per quote inutilizzate contributi da Regione (extra fondo) vincolati	0,00	0,00	0,00	0,00	0,00
	519030300		519030300	Accantonamenti per quote inutilizzate contributi da soggetti pubblici (extra fondo) vincolati	0,00	0,00	0,00	0,00	0,00
		519030301	519030301	Accantonamenti per quote inutilizzate contributi da soggetti pubblici (extra fondo) vincolati	0,00	0,00	0,00	0,00	0,00
	519030400		519030400	Accantonamenti per quote inutilizzate contributi da soggetti pubblici per ricerca	637.000,00	637.000,00	0,00	0,00	0,00
		519030401	519030401	Accantonamenti per quote inutilizzate contributi da soggetti pubblici per ricerca	637.000,00	637.000,00	0,00	0,00	0,00
	519030500		519030500	Accantonamenti per quote inutilizzate contributi vincolati da privati	1.564.000,00	1.564.000,00	0,00	0,00	0,00
		519030501	519030501	Accantonamenti per quote inutilizzate contributi vincolati da privati	1.564.000,00	1.564.000,00	0,00	0,00	0,00
	519040000		519040000	Altri accantonamenti	150.000,00	150.000,00	0,00	0,00	0,00
		519040100	519040100	Accantonamenti per interessi di mora	0,00	0,00	0,00	0,00	0,00
		519040101	519040101	Accantonamenti per interessi di mora	0,00	0,00	0,00	0,00	0,00
	519040200		519040200	Accantonamenti rinnovi convenzioni MMG/PLS/MCA	0,00	0,00	0,00	0,00	0,00
		519040201	519040201	Accantonamenti rinnovi convenzioni MMG/PLS/MCA	0,00	0,00	0,00	0,00	0,00
	519040300		519040300	Accantonamenti rinnovi convenzioni medici Suma	0,00	0,00	0,00	0,00	0,00
		519040301	519040301	Accantonamenti rinnovi convenzioni medici Suma	0,00	0,00	0,00	0,00	0,00
	519040400		519040400	Accantonamenti rinnovi contrattuali - diligenza medica	0,00	0,00	0,00	0,00	0,00
		519040401	519040401	Accantonamenti rinnovi contrattuali - diligenza medica	0,00	0,00	0,00	0,00	0,00
	519040500		519040500	Accantonamenti rinnovi contrattuali - diligenza non medica	0,00	0,00	0,00	0,00	0,00
		519040501	519040501	Accantonamenti rinnovi contrattuali - diligenza non medica	0,00	0,00	0,00	0,00	0,00
	519040600		519040600	Accantonamenti rinnovi contrattuali - comparto	0,00	0,00	0,00	0,00	0,00
		519040601	519040601	Accantonamenti rinnovi contrattuali - comparto	0,00	0,00	0,00	0,00	0,00
	519040700		519040700	Altri accantonamenti	150.000,00	150.000,00	0,00	0,00	0,00
		519040701	519040701	Altri accantonamenti	150.000,00	150.000,00	0,00	0,00	0,00
400000000			400000000	PROVENTI E ONERI FINANZIARI	-261.000,00	-261.000,00	0,00	0,00	0,00
	601000000		601000000	Interessi attivi	0,00	0,00	0,00	0,00	0,00
		601010000	601010000	Interessi attivi su c/c/corrente unica	0,00	0,00	0,00	0,00	0,00
		601010100	601010100	Interessi attivi su c/c/corrente unica	0,00	0,00	0,00	0,00	0,00
		601010101	601010101	Interessi attivi su c/c/corrente unica	0,00	0,00	0,00	0,00	0,00

	601020000		601020000	Interessi attivi su c/c postali e bancari	0,00	0,00	0,00	0,00	0,00
		601020100	601020100	Interessi attivi su c/c postali e bancari	0,00	0,00	0,00	0,00	0,00
			601020101	Interessi attivi su c/c postali e bancari	0,00	0,00	0,00	0,00	0,00
	601030000		601030000	Altri interessi attivi	0,00	0,00	0,00	0,00	0,00
		601030100	601030100	Altri interessi attivi	0,00	0,00	0,00	0,00	0,00
			601030101	Altri interessi attivi	0,00	0,00	0,00	0,00	0,00
	602000000		602000000	Altri proventi	0,00	0,00	0,00	0,00	0,00
	602010000		602010000	Proventi da partecipazioni	0,00	0,00	0,00	0,00	0,00
		602010100	602010100	Proventi da partecipazioni	0,00	0,00	0,00	0,00	0,00
			602010101	Proventi da partecipazioni	0,00	0,00	0,00	0,00	0,00
	602020000		602020000	Proventi finanziari da crediti iscritti nelle immobilizzazioni	0,00	0,00	0,00	0,00	0,00
		602020100	602020100	Proventi finanziari da crediti iscritti nelle immobilizzazioni	0,00	0,00	0,00	0,00	0,00
			602020101	Proventi finanziari da crediti iscritti nelle immobilizzazioni	0,00	0,00	0,00	0,00	0,00
	602030000		602030000	Proventi finanziari da titoli iscritti nelle immobilizzazioni	0,00	0,00	0,00	0,00	0,00
		602030100	602030100	Proventi finanziari da titoli iscritti nelle immobilizzazioni	0,00	0,00	0,00	0,00	0,00
			602030101	Proventi finanziari da titoli iscritti nelle immobilizzazioni	0,00	0,00	0,00	0,00	0,00
	602040000		602040000	Altri proventi finanziari diversi dai precedenti	0,00	0,00	0,00	0,00	0,00
		602040100	602040100	Altri proventi finanziari diversi dai precedenti	0,00	0,00	0,00	0,00	0,00
			602040101	Altri proventi finanziari diversi dai precedenti	0,00	0,00	0,00	0,00	0,00
	602050000		602050000	Utili su cambi	0,00	0,00	0,00	0,00	0,00
		602050100	602050100	Utili su cambi	0,00	0,00	0,00	0,00	0,00
			602050101	Utili su cambi	0,00	0,00	0,00	0,00	0,00
	603000000		603000000	Interessi passivi	261.000,00	261.000,00	0,00	0,00	0,00
	603010000		603010000	Interessi passivi su anticipazioni di cassa	11.000,00	11.000,00	0,00	0,00	0,00
		603010100	603010100	Interessi passivi su anticipazioni di cassa	11.000,00	11.000,00	0,00	0,00	0,00
			603010101	Interessi passivi su anticipazioni ordinate di cassa	11.000,00	11.000,00	0,00	0,00	0,00
		603010102	603010102	Interessi passivi su anticipazioni straordinarie di cassa	0,00	0,00	0,00	0,00	0,00
	603020000		603020000	Interessi passivi su mutui	0,00	0,00	0,00	0,00	0,00
		603020100	603020100	Interessi passivi su mutui	0,00	0,00	0,00	0,00	0,00
			603020101	Interessi passivi su mutui	0,00	0,00	0,00	0,00	0,00
	603030000		603030000	Altri interessi passivi	250.000,00	250.000,00	0,00	0,00	0,00
		603030100	603030100	Altri interessi passivi	250.000,00	250.000,00	0,00	0,00	0,00
			603030101	Altri interessi passivi	250.000,00	250.000,00	0,00	0,00	0,00
	604000000		604000000	Altri oneri	0,00	0,00	0,00	0,00	0,00
	604010000		604010000	Altri oneri finanziari	0,00	0,00	0,00	0,00	0,00
		604010100	604010100	Altri oneri finanziari	0,00	0,00	0,00	0,00	0,00
			604010101	Altri oneri finanziari	0,00	0,00	0,00	0,00	0,00
	604020000		604020000	Perdite su cambi	0,00	0,00	0,00	0,00	0,00
		604020100	604020100	Perdite su cambi	0,00	0,00	0,00	0,00	0,00
			604020101	Perdite su cambi	0,00	0,00	0,00	0,00	0,00
700000000			700000000	RETIFICHE DI VALORE DI ATTIVITA FINANZIARIE	0,00	0,00	0,00	0,00	0,00
	701000000		701000000	Rivalutazioni	0,00	0,00	0,00	0,00	0,00
		701010000	701010000	Rivalutazioni	0,00	0,00	0,00	0,00	0,00
			701010100	Rivalutazioni	0,00	0,00	0,00	0,00	0,00
			701010101	Rivalutazioni	0,00	0,00	0,00	0,00	0,00
	702000000		702000000	Svalutazioni	0,00	0,00	0,00	0,00	0,00
		702010000	702010000	Svalutazioni	0,00	0,00	0,00	0,00	0,00
			702010100	Svalutazioni	0,00	0,00	0,00	0,00	0,00
			702010101	Svalutazioni	0,00	0,00	0,00	0,00	0,00
800000000			800000000	PROVENTI E ONERI STRAORDINARI	293.639,40	293.639,40	0,00	0,00	0,00
	801000000		801000000	Proventi straordinari	540.639,75	540.639,75	0,00	0,00	0,00
		801010000	801010000	Plusvalenze	0,00	0,00	0,00	0,00	0,00
			801010100	Plusvalenze	0,00	0,00	0,00	0,00	0,00
			801010101	Plusvalenze	0,00	0,00	0,00	0,00	0,00
	801020000		801020000	Altri proventi straordinari	540.639,75	540.639,75	0,00	0,00	0,00
		801020100	801020100	Proventi da donazioni e liberalità diverse	0,00	0,00	0,00	0,00	0,00
			801020101	Proventi da donazioni e liberalità diverse	0,00	0,00	0,00	0,00	0,00
		801020200	801020200	Sopravvenienze attive	540.639,75	540.639,75	0,00	0,00	0,00
			801020201	Sopravvenienze attive v/Abende sanitarie pubbliche della Regione	0,00	0,00	0,00	0,00	0,00
		801020202	801020202	Sopravvenienze attive v/ferzi relative alla mobilità extraregionale	0,00	0,00	0,00	0,00	0,00
		801020203	801020203	Sopravvenienze attive v/ferzi relative al personale	0,00	0,00	0,00	0,00	0,00
		801020204	801020204	Sopravvenienze attive v/ferzi relative alle convenzioni con medici di base	0,00	0,00	0,00	0,00	0,00
		801020205	801020205	Sopravvenienze attive v/ferzi relative alle convenzioni per la specialistica	0,00	0,00	0,00	0,00	0,00

		801020206	801020206	Sopravvenienze attive viterzi relative all'acquisto prestazioni sanitarie da operatori accreditati	0,00	0,00	0,00	0,00	0,00
		801020207	801020207	Sopravvenienze attive viterzi relative all'acquisto di beni e servizi	540.639,75	540.639,75	0,00	0,00	0,00
		801020208	801020208	Altre sopravvenienze attive viterzi	0,00	0,00	0,00	0,00	0,00
	801020300		801020300	Inesistenze attive	0,00	0,00	0,00	0,00	0,00
		801020301	801020301	Inesistenze attive viterzi relative alle convenzioni con medici di base	0,00	0,00	0,00	0,00	0,00
		801020302	801020302	Inesistenze attive viterzi relative alle convenzioni con medici di base	0,00	0,00	0,00	0,00	0,00
		801020303	801020303	Inesistenze attive viterzi relative alle convenzioni con medici di base	0,00	0,00	0,00	0,00	0,00
		801020304	801020304	Inesistenze attive viterzi relative alle convenzioni per la specialistica	0,00	0,00	0,00	0,00	0,00
		801020305	801020305	Inesistenze attive viterzi relative all'acquisto prestazioni sanitarie da operatori accreditati	0,00	0,00	0,00	0,00	0,00
		801020306	801020306	Inesistenze attive viterzi relative all'acquisto di beni e servizi	0,00	0,00	0,00	0,00	0,00
		801020307	801020307	Altre inesistenze attive viterzi	0,00	0,00	0,00	0,00	0,00
	801020400		801020400	Altri proventi straordinari	0,00	0,00	0,00	0,00	0,00
		801020401	801020401	Altri proventi straordinari	0,00	0,00	0,00	0,00	0,00
802000000			802000000	Oneri straordinari	245.033,35	245.033,35	0,00	0,00	0,00
	802010000		802010000	Minusvalenze	0,00	0,00	0,00	0,00	0,00
		802010100	802010100	Minusvalenze	0,00	0,00	0,00	0,00	0,00
		802010101	802010101	Minusvalenze	0,00	0,00	0,00	0,00	0,00
	802020000		802020000	Altri oneri straordinari	245.033,35	245.033,35	0,00	0,00	0,00
		802020100	802020100	Oneri tributari da esercizi precedenti	0,00	0,00	0,00	0,00	0,00
		802020101	802020101	Oneri tributari da esercizi precedenti	0,00	0,00	0,00	0,00	0,00
	802020200		802020200	Oneri da cause civili ed oneri processuali	0,00	0,00	0,00	0,00	0,00
		802020201	802020201	Oneri da cause civili ed oneri processuali	0,00	0,00	0,00	0,00	0,00
	802020300		802020300	Sopravvenienze passive	243.748,73	243.748,73	0,00	0,00	0,00
		802020301	802020301	Sopravvenienze passive viterzi relative alle convenzioni con medici di base	0,00	0,00	0,00	0,00	0,00
		802020302	802020302	Altre sopravvenienze passive viterzi relative alle convenzioni con medici di base	0,00	0,00	0,00	0,00	0,00
		802020303	802020303	Sopravvenienze passive viterzi relative alla mobilità extraregionale	0,00	0,00	0,00	0,00	0,00
		802020304	802020304	Sopravvenienze passive viterzi relative al personale - digenza medica	0,00	0,00	0,00	0,00	0,00
		802020305	802020305	Sopravvenienze passive viterzi relative al personale - digenza non medica	0,00	0,00	0,00	0,00	0,00
		802020306	802020306	Sopravvenienze passive viterzi relative al personale - completo	0,00	0,00	0,00	0,00	0,00
		802020307	802020307	Sopravvenienze passive viterzi relative alle convenzioni con medici di base	0,00	0,00	0,00	0,00	0,00
		802020308	802020308	Sopravvenienze passive viterzi relative alle convenzioni per la specialistica	0,00	0,00	0,00	0,00	0,00
		802020309	802020309	Sopravvenienze passive viterzi relative all'acquisto prestazioni sanitarie da operatori accreditati	0,00	0,00	0,00	0,00	0,00
		802020310	802020310	Sopravvenienze passive viterzi relative all'acquisto di beni e servizi	21.452,96	21.452,96	0,00	0,00	0,00
		802020311	802020311	Altre sopravvenienze passive viterzi	3.805,86	3.805,86	0,00	0,00	0,00
	802020400		802020400	Inesistenze passive	1.284,62	1.284,62	0,00	0,00	0,00
		802020401	802020401	Inesistenze passive viterzi relative alle convenzioni con medici di base	0,00	0,00	0,00	0,00	0,00
		802020402	802020402	Inesistenze passive viterzi relative alla mobilità extraregionale	0,00	0,00	0,00	0,00	0,00
		802020403	802020403	Inesistenze passive viterzi relative al personale	0,00	0,00	0,00	0,00	0,00
		802020404	802020404	Inesistenze passive viterzi relative alle convenzioni con medici di base	0,00	0,00	0,00	0,00	0,00
		802020405	802020405	Inesistenze passive viterzi relative alle convenzioni per la specialistica	0,00	0,00	0,00	0,00	0,00
		802020406	802020406	Inesistenze passive viterzi relative all'acquisto prestazioni sanitarie da operatori accreditati	0,00	0,00	0,00	0,00	0,00
		802020407	802020407	Inesistenze passive viterzi relative all'acquisto di beni e servizi	0,00	0,00	0,00	0,00	0,00
		802020408	802020408	Altre inesistenze passive viterzi	1.284,62	1.284,62	0,00	0,00	0,00
	802020500		802020500	Altri oneri straordinari	0,00	0,00	0,00	0,00	0,00
		802020501	802020501	Altri oneri straordinari	0,00	0,00	0,00	0,00	0,00
900000000			900000000	IMPOSTE E TASSE	2.197.544,16	2.197.544,16	0,00	0,00	0,00
	901000000		901000000	IRAP	1.505.800,16	1.505.800,16	0,00	0,00	0,00
		901010000	901010000	IRAP relativo a personale dipendente	1.644.956,12	1.644.956,12	0,00	0,00	0,00

	90101000		90101000	IRAP relativa a personale dipendente	1.844.998,12	1.844.998,12	0,00	0,00	0,00
		901010101	901010101	IRAP relativa a personale dipendente	1.844.998,12	1.844.998,12	0,00	0,00	0,00
	901020000		901020000	IRAP relativa a collaboratori e personale assimilato a lavoro dipendente	81.802,04	81.802,04	0,00	0,00	0,00
		901020100	901020100	IRAP relativa a collaboratori e personale assimilato a lavoro dipendente	81.802,04	81.802,04	0,00	0,00	0,00
			901020101	IRAP relativa a collaboratori e personale assimilato a lavoro dipendente	81.802,04	81.802,04	0,00	0,00	0,00
	901030000		901030000	IRAP relativa ad attività di libera professione (intramoenia)	0,00	0,00	0,00	0,00	0,00
		901030100	901030100	IRAP relativa ad attività di libera professione (intramoenia)	0,00	0,00	0,00	0,00	0,00
			901030101	IRAP relativa ad attività di libera professione (intramoenia)	0,00	0,00	0,00	0,00	0,00
	901040000		901040000	IRAP relativa ad attività commerciale	0,00	0,00	0,00	0,00	0,00
		901040100	901040100	IRAP relativa ad attività commerciale	0,00	0,00	0,00	0,00	0,00
			901040101	IRAP relativa ad attività commerciale	0,00	0,00	0,00	0,00	0,00
902000000			902000000	IRES	270.744,00	270.744,00	0,00	0,00	0,00
	902010000		902010000	IRES su attività istituzionale	270.744,00	270.744,00	0,00	0,00	0,00
		902010100	902010100	IRES su attività istituzionale	270.744,00	270.744,00	0,00	0,00	0,00
			902010101	IRES su attività istituzionale	270.744,00	270.744,00	0,00	0,00	0,00
	902020000		902020000	IRES su attività commerciale	0,00	0,00	0,00	0,00	0,00
		902020100	902020100	IRES su attività commerciale	0,00	0,00	0,00	0,00	0,00
			902020101	IRES su attività commerciale	0,00	0,00	0,00	0,00	0,00
903000000			903000000	Accantonamento a F. do Imposte (Accertamenti, condoni, ecc.)	0,00	0,00	0,00	0,00	0,00
	903010000		903010000	Accantonamento a F. do Imposte (Accertamenti, condoni, ecc.)	0,00	0,00	0,00	0,00	0,00
		903010100	903010100	Accantonamento a F. do Imposte (Accertamenti, condoni, ecc.)	0,00	0,00	0,00	0,00	0,00
			903010101	Accantonamento a F. do Imposte (Accertamenti, condoni, ecc.)	0,00	0,00	0,00	0,00	0,00
SALDO DEL CONTO ECONOMICO:					-21.501.748,78				

GP

ALLEGATO 2

NOTA INTEGRATIVA

ANNO 2016

NOTA INTEGRATIVA
AL BILANCIO D'ESERCIZIO
ANNO 2016



1. Criteri generali di formazione del bilancio di esercizio

Il bilancio di esercizio è costituito dallo stato patrimoniale, dal conto economico, dal rendiconto finanziario e dalla presente nota integrativa, ed è corredato dalla relazione sulla gestione. Esso è stato predisposto secondo le disposizioni del D. Lgs. 118/2011, quindi facendo riferimento al Codice Civile e ai Principi Contabili Nazionali (OIC), fatto salvo quanto difformemente previsto dallo stesso D. Lgs. 118/2011 e s.m.i., nonché dai successivi decreti ministeriali di attuazione.

La presente nota integrativa, in particolare, contiene tutte le informazioni richieste dal D. Lgs. 118/2011 e s.m.i., nonché dai successivi decreti ministeriali di attuazione. Fornisce inoltre tutte le informazioni supplementari, anche se non specificamente richieste da disposizioni di legge, ritenute necessarie a dare una rappresentazione veritiera e corretta dei fatti aziendali e in ottemperanza al postulato della chiarezza del bilancio.

Lo stato patrimoniale, il conto economico, il rendiconto finanziario e la nota integrativa sono stati predisposti in unità di euro. L'arrotondamento è stato eseguito all'unità inferiore per decimali inferiori a 0,5 Euro e all'unità superiore per decimali pari o superiori a 0,5 Euro.

Eventuali deroghe all'applicazione di disposizioni di legge:

GEN01 - NO	Non si sono verificati casi eccezionali che impongano di derogare alle disposizioni di legge.
---------------	-----------------------------------------------------------------------------------------------

Eventuali deroghe al principio di continuità di applicazione dei criteri di valutazione:

GEN02 - NO	I criteri utilizzati nella formazione del bilancio non si discostano dai medesimi utilizzati per la formazione del bilancio del precedente esercizio, in particolare nelle valutazioni e nella continuità dei medesimi principi.
---------------	----------------------------------------------------------------------------------------------------------------------------------------------------------------------------------------------------------------------------------

Eventuali casi di non comparabilità delle voci rispetto all'esercizio precedente:

GEN03 - NO	Le voci relative allo stato patrimoniale, al conto economico e al rendiconto finanziario, sono state rese comparabili a seguito dell'adozione dei nuovi schemi di Stato Patrimoniale e Conto Economico ai sensi del decreto ministeriale 20/03/2013.
---------------	------------------------------------------------------------------------------------------------------------------------------------------------------------------------------------------------------------------------------------------------------

Altre informazioni di carattere generale, relative alla conversione dei valori

GEN04 - NO	Nel corso dell'esercizio non sono state effettuate conversioni di voci di bilancio espresse all'origine in moneta diversa dall'Euro.
---------------	--------------------------------------------------------------------------------------------------------------------------------------

2. Criteri di valutazione adottati per la redazione del bilancio di esercizio

Il bilancio di esercizio è lo strumento di informazione patrimoniale, finanziaria ed economica dell'azienda sanitaria. Perché possa svolgere tale funzione, il bilancio è stato redatto con chiarezza, così da rappresentare in modo veritiero e corretto la situazione patrimoniale e finanziaria dell'azienda e il risultato economico dell'esercizio.

Le caratteristiche sopra menzionate sono state assicurate, laddove necessario, dall'inserimento di informazioni complementari. Se vi è stata deroga alle disposizioni di legge, essa è stata motivata e ne sono stati esplicitati gli effetti sulla situazione patrimoniale, finanziaria ed economica dell'azienda nella presente nota integrativa.

La valutazione delle voci di bilancio è stata fatta ispirandosi ai principi di prudenza e competenza, tenendo conto della funzione economica dell'elemento attivo e passivo considerato e nella prospettiva della continuazione dell'attività.

L'applicazione del principio di prudenza ha comportato la valutazione individuale degli elementi componenti le singole poste o voci delle attività o passività, per evitare compensi tra perdite che dovevano essere riconosciute e utili da non riconoscere in quanto non realizzati.

In ottemperanza al principio di competenza, l'effetto delle operazioni e degli altri eventi è stato rilevato contabilmente e attribuito all'esercizio al quale tali operazioni ed eventi si riferiscono, e non a quello in cui si concretizzano i relativi movimenti di numerario (incassi e pagamenti).

I criteri di valutazione adottati sono sintetizzati nella tabella che segue.

Posta di bilancio	Criterio di valutazione
Immobilizzazioni immateriali	Sono iscritte al costo di acquisto o di produzione, inclusi i costi accessori e l'IVA in quanto non detraibile. Sono esposte in bilancio al netto degli ammortamenti effettuati nel corso degli esercizi. Le aliquote di ammortamento sono quelle fissate dal D.Lgs. 118/2011 e s.m.i., nonché dai successivi decreti ministeriali di attuazione.
Immobilizzazioni materiali	Sono iscritte al costo di acquisto o di produzione, inclusi i costi accessori e l'IVA in quanto non detraibile. Sono esposte in bilancio al netto dei relativi fondi di ammortamento. Le aliquote di ammortamento sono quelle fissate dal D.Lgs. 118/2011 e s.m.i., nonché dai successivi decreti ministeriali di attuazione. I fabbricati sono stati iscritti al costo di acquisto, aumentate degli oneri accessori e rettificare dai corrispondenti fondi di ammortamento. I costi di manutenzione e riparazione che non rivestono carattere incrementativo del valore e/o della funzionalità dei beni sono addebitati al conto economico dell'esercizio in cui sono sostenuti. Le spese di manutenzione e riparazione aventi natura incrementativa sono imputate all'attivo patrimoniale e, successivamente, ammortizzate. Non sono presenti immobilizzazioni materiali detenute in base a contratti di leasing finanziario
Titoli	Non esistono titoli.
Partecipazioni	Le partecipazioni sono iscritte al tasso di cambio al momento della data di sottoscrizione dell'Accordo, ai sensi dell'art. 2426 n. 8-bis del codice civile.

Rimanenze	I beni sanitari e i beni non sanitari gestiti a scorta sono valutati al costo unitario medio ponderato.
Crediti	Sono esposti al valore nominale.
Disponibilità liquide	Sono iscritte in bilancio al loro valore nominale.
Ratei e risconti	Sono determinati in proporzione al periodo temporale di competenza del costo o del ricavo comune a due o più esercizi.
Patrimonio netto	E' costituito dalle voci di seguito indicate: <ul style="list-style-type: none"> • Perdite esercizi precedenti, i contributi a ripiano perdite sono rilevati con le modalità previste dal D.Lgs. 118/2011 e s.m.i., nonché dai successivi decreti ministeriali di attuazione; • I contributi in conto capitale sono rilevati con le modalità previste dal D.Lgs. 118/2011 e s.m.i., nonché dai successivi decreti ministeriali di attuazione; • Risultato economico di esercizio; • Fondo di dotazione, così come determinatosi in sede di passaggio dal sistema di contabilità pubblica a quello di contabilità economica, e dalle sue successive modificazioni.
Fondi per rischi e oneri	I fondi per quote inutilizzate di contributi sono costituiti da accantonamenti determinati con le modalità previste dall'art. 29 comma 1, lett. e) del D.Lgs. 118/2011 e s.m.i., nonché dai successivi decreti ministeriali di attuazione I fondi per rischi e oneri sono costituiti da accantonamenti effettuati allo scopo di coprire perdite o debiti di natura determinata e di esistenza certa o probabile, che alla data di chiusura dell'esercizio sono però indeterminati nell'ammontare e/o nella data di sopravvenienza, secondo quanto previsto dall'art. 29, comma 1, lett. g) del D.Lgs. 118/2011 e s.m.i., nonché dai successivi decreti ministeriali di attuazione.
Debiti	Sono rilevati al loro valore nominale.
Ricavi e costi	Sono rilevati secondo i principi della prudenza e della competenza economica, anche mediante l'iscrizione dei relativi ratei e risconti.
Imposte sul reddito	Sono determinate secondo le norme e le aliquote vigenti
Conti d'ordine	Sono rappresentati da depositi in garanzia iscritti al valore nominale.

3. Dati relativi al personale

Dati sull'occupazione al 31/12/2016

PERSONALE DIPENDENTE (*) (Conto annuale)

tipologia di personale	T1		T12		T12	T13	
	personale al 31/12/2015	di cui personale Part Time al 31/12/2015	personale al 31/12/2016	di cui personale Part Time al 31/12/2016	Numero mensilità	totale spese a carattere stipendiale	totale spese Accessorie
RUOLO SANITARIO							
Dirigenza							
Medico Veterinaria	240	1	229	1	2.743	10.899.686	6.576.708
Sanitaria	43		43		510	1.941.804	1.205.531
Comparto							
Categoria Ds	28	2	27		3.904	8.942.060	1.452.545
Categoria D	388	10	382	10	978	2.255.994	286.954
Categoria C	3		3		36	73.145	13.413
Categoria Bs							
RUOLO PROFESSIONALE							
Dirigenza							
Livello Dirigenziale	3		3		30	111.533	44.776
Comparto							
Categoria D	3		3		36	71.847	497
RUOLO TECNICO							
Dirigenza							
Livello Dirigenziale	4		4		45	164.923	40.378
Comparto							
Categoria Ds	0		0				
Categoria D	12		9		137	314.326	66.516
Categoria C	11	1	10	1	126	248.143	39.538
Categoria Bs	31		30		356	612.313	155.773
Categoria B	13		13		156	269.293	13.258
Categoria A	19	1	18		211	338.731	21.448
RUOLO AMMINISTRATIVO							
Dirigenza							
Livello Dirigenziale	5		6		48	186.540	81.980
Comparto							
Categoria Ds	6		5		59	139.767	19.938
Categoria D	28	3	26	2	317	694.861	86.500
Categoria C	67	4	66	3	768	1.577.446	151.383
Categoria Bs	16	2	16		195	347.726	7.296
Categoria B	40		39		467	794.451	47.221
Categoria A							
	960	24	932	17			
Comandati in uscita	3		3				
Comandati in entrata	4		9				
tempi determinati	18		18				
	985		962				

Dati sull'occupazione al 31/12/2016

PERSONALE DIPENDENTE (Conto Annuale)

Tipologia di personale	T1A	T1C	T1A	T1C
	Personale in comando al 31/12/2015 ad altri enti	Personale in comando al 31/12/2015 da altri enti	Personale in comando al 31/12/2016 ad altri enti	Personale in comando al 31/12/2016 da altri enti
RUOLO SANITARIO				
Dirigenza				
-Medico - veterinaria	1	1	1	2
-Sanitaria				
Comparto				
-Categoria Ds				
-Categoria D		3		4
-Categoria C				
-Categoria Bs				
RUOLO PROFESSIONALE				
Dirigenza				
Livello dirigenziale				
Comparto				
-Categoria D				
RUOLO TECNICO				
Dirigenza				
Livello dirigenziale				
Comparto				
-Categoria Ds				
-Categoria D				
-Categoria C				
-Categoria Bs				
-Categoria B				
-Categoria A				
RUOLO AMMINISTRATIVO				
Dirigenza				
Livello dirigenziale	2			
Comparto				
-Categoria Ds				
-Categoria D			1	1
-Categoria C				2
-Categoria Bs			1	
-Categoria B				
-Categoria A				

4. Immobilizzazioni materiali e immateriali

Tab. 1 – Dettagli e movimentazioni delle immobilizzazioni immateriali

CODICE MOD. SP	IMMOBILIZZAZIONI IMMATERIALI	Costo storico	ESERCIZI PRECEDENTI				MOVIMENTI DELL'ESERCIZIO							Valore Netto Contabile		
			Rivalutazioni	Svalutazioni	Fondo ammortamento	Valore netto iniziale	Guadagni e Rettificazioni	Rivoluzioni	Svalutazioni	Acquisizioni e costruzioni in esercizio	Manutenzioni incrementative	Interessi capitalizzati	Diminuzioni (valore netto)		Ammortamenti	
AAA00	Costi di impianto e di ampliamento	345.250			326.340	18.910									8.760	33.171
	di cui soggetti a svalutazione	345.250			338.340	18.910									8.760	33.171
AAA04	Costi di ricerca e sviluppo															
AAA06	Dati di brevetto e diritti di utilizzazione delle opere d'ingegno	144.240			96.598	54.642									14.050	40.594
	di cui soggetti a svalutazione	144.240			96.598	54.642									14.050	40.594
AAA120	Immobilizzazioni immateriali in corso e acconti															
AAA130	Altre immobilizzazioni immateriali	3.071.872			4.703.415	808.407									491.356	380.416
	di cui soggetti a svalutazione	4.016.956			3.315.713	631.960									203.364	347.719
AAA140	Concessioni, licenze, marchi e diritti simili															
	di cui soggetti a svalutazione															
AAA150	Migliorie ai beni di terzi															
	di cui soggetti a svalutazione															
AAA180	Finanziamenti															
	di cui soggetti a svalutazione															
AAA200	Altre immobilizzazioni immateriali															
	di cui soggetti a svalutazione															
	TOTALI IMMOBILIZZAZIONI IMMATERIALI	3.061.362	-	-	4.021.254	940.080	-	-	-	-	-	-	-	-	502.000	431.148
	di cui soggetti a svalutazione	4.740.294	-	-	3.732.713	772.082	-	-	-	-	-	-	-	-	264.230	356.644

IMM01 – Aliquote di ammortamento immobilizzazioni immateriali.

IMM01 – NO	Per le immobilizzazioni immateriali, non ci si è avvalsi della facoltà di adottare aliquote di ammortamento superiori a quelle indicate nel D. Lgs. 118/2011 e s.m.i., nonché dai successivi decreti ministeriali di attuazione.
-----------------------	----------------------------------------------------------------------------------------------------------------------------------------------------------------------------------------------------------------------------------

Immobilizzazioni immateriali	Aliquota indicata nel D.Lgs. 118/2011	Aliquota utilizzata dall'azienda
Costi di Impianto ed Ampliamento	20%	20%
Costi di ricerca e sviluppo	20%	20%
Diritto di brevetto e utilizzazione opere di ingegno	Durata legale del diritto o, in assenza 20%	Durata legale del diritto o, in assenza 20%
Diritti di concessione, licenze marchi e diritti simili	Durata legale del diritto o, in assenza 20%	Durata legale del diritto o, in assenza 20%
Immobilizzazioni immateriali in corso ed acconti	0	0
Altre immobilizzazioni immateriali	20%	20%

Tab. 2 – Dettagli e movimentazioni delle immobilizzazioni materiali

CODICE MOD. SP	IMMOBILIZZAZIONI MATERIALI	Costo storico	ESERCIZI PRECEDENTI				MOVIMENTI DELL'ESERCIZIO							Valore Netto Contabile			
			Rivalutazioni	Svalutazioni	Fondo ammortamento	Valore netto iniziale	Giroconti e Riclassificazioni	Rivalutazioni	Svalutazioni	Acquisizioni e costruzioni in economia	Manutenzioni incrementative	Interessi capitalizzati	Dimissioni (valore netto)		Ammortamenti		
AAA26	Terroni disponibili																
	di cui soggetti a svalutazione																
AAA28	Terroni indisponibili																
	di cui soggetti a svalutazione																
AAA32	Fabbricati non strumentali (disponibili)	5.165				5.165											5.165
	di cui soggetti a svalutazione																
AAA36	Fabbricati strumentali (disponibili)	225.596.234			95.886.734	229.911.600	84.130.240			580.405					73.16.257		138.944.517
	di cui soggetti a svalutazione	212.146.170			95.812.754	116.333.418			580.405						6.827.411		119.106.442
AAA38	Impianti e macchinari	5.952.581			5.771.493	192.132									43.597		148.596
	di cui soggetti a svalutazione	5.952.581			5.771.493	192.132									43.597		148.596
AAA42	Attrezzature sanitarie e scientifiche	67.767.226			64.926.636	2.221.985			6.999.633						2.131.652		6.126.966
	di cui soggetti a svalutazione	66.630.981			64.437.451	1.895.010			6.999.633						2.098.473		5.462.173
AAA44	Mobili e arredi	6.307.395			5.466.122	842.273									237.686		604.586
	di cui soggetti a svalutazione	5.892.482			5.211.624	581.965									218.626		362.359
AAA47	Automezzi	92.445			92.445	0											0
	di cui soggetti a svalutazione	92.445			92.445	0											0
AAA50	Oggetti d'arte																
AAA52	Altre immobilizzazioni materiali	7.452.039			5.596.255	1.892.806			37.252						630.536		1.325.487
	di cui soggetti a svalutazione	6.241.957			4.625.626	1.618.177			8.447						482.182		1.122.918
AAA54	Immobilizzazioni di materiali in corso e accolti																
	TOTALE IMMOBILIZZAZIONI MATERIALI	412.987.175	0	0	177.932.948	234.748.522	84.130.240	0	0	7.617.321	0	0	0	0	11.869.772	0	147.973.940
	di cui soggetti a svalutazione	296.358.084	0	0	176.111.351	130.322.594	0	0	0	7.536.503	0	0	0	0	10.646.263	0	117.272.895

Tab. 3 – Dettaglio delle altre immobilizzazioni materiali

DETTAGLIO ALTRE IMMOBILIZZAZIONI MATERIALI	Valore lordo	Fondo ammortamento	Valore netto
MACCHINE D'UFFICIO, PC, STAMPANTI COMPUTER ATTREZZATURE INFORMATICHE	7.549.318	6.219.837	1.329.481

IMM02 – Aliquote di ammortamento immobilizzazioni materiali.

IMM02 – NO	Per le immobilizzazioni materiali, non ci si è avvalsi della facoltà di adottare aliquote di ammortamento superiori a quelle indicate nel D.Lgs.118 /2011 e s.m.i., nonché dai successivi decreti ministeriali di attuazione.
Altre informazioni	<p>Le acquisizioni delle immobilizzazioni materiali riguardano:</p> <p style="text-align: center;">Per i fabbricati strumentali (indisponibili)</p> <ol style="list-style-type: none"> 1. Il valore dell'immobile dell'Istituto Santa Maria e San Gallicano sito in via San Gallicano 25 Roma è stato calcolato sulla base del valore catastale rivalutato con i coefficienti previsti dalla normativa vigente, a differenza di quanto effettuato nel 2015 il cui valore era stato calcolato in base al valore di mercato 2. Interventi di manutenzione straordinaria edile ed impiantistica finanziati con D.G.R. 79 Regione Lazio del 24 febbraio 2014 e svincolo lavori finali ex art. 20/2000 3. Impianto anti-incendio per rilevazione fumi finanziato con ex art. 20 L. 67/1988 – anno 2009 4. Completamento lavori edili finanziati con ex art. 20 L. 67/1988 – anno 2000 5. Lavori per impianto pali per illuminazione ed impianto gas finanziati con DGR 79/2014 <p style="text-align: center;">Per le attrezzature sanitarie e scientifiche:</p> <ol style="list-style-type: none"> 1. Apparecchiatura per Radiochirurgia Cyberknife di cui al progetto in c/capitale 2011 "Sviluppo di modelli radiobiologici basati su indicatori clinici, molecolari e di bioimaging idonei a descrivere le relazioni dosi/effetto a seguito di trattamento stereotassico con Cyberknife; 2. TAC 128 strati a rotazione continua finanziata con DGR 473/2013 <p style="text-align: center;">Per le altre immobilizzazioni:</p> <ol style="list-style-type: none"> 1. Attrezzature informatiche pc – monitor – stampanti

Immobilizzazioni materiali	Aliquota indicata nel D.Lgs. 118/2011	Aliquota utilizzata dall'azienda
Fabbricati adibiti ad attività istituzionale	3%	3%
Fabbricati adibiti uso civile non istituzionale	3%	3%
Costruzioni leggere	10%	10%
Impianti e macchinari	12.5%	12.5%
Attrezzature sanitarie e scientifiche	20%	20%
Mobili e arredi	12.5%	12.5%
Automezzi	25%	25%
Altri beni materiali	20%	20%
Immobilizzazioni materiali in corso e acconto	0	0

IMM03 – Eventuale ammortamento dimezzato per i cespiti acquistati nell'anno.

IMM03 – SI	Per i cespiti acquistati nell'anno, ci si è avvalsi della facoltà di dimezzare forfettariamente l'aliquota normale di ammortamento.
-------------------	-------------------------------------------------------------------------------------------------------------------------------------

IMM04 – Eventuale ammortamento integrale.

IMM04 – SI	Per i cespiti di valore inferiore a € 516.46, ci si è avvalsi della facoltà di ammortizzare integralmente il bene nell'esercizio in cui il bene è divenuto disponibile e pronto per l'uso.
-------------------	--------------------------------------------------------------------------------------------------------------------------------------------------------------------------------------------

IMM05 – Svalutazioni.

IMM05 – NO	Nel corso dell'esercizio non sono state effettuate svalutazioni di immobilizzazioni materiali e/o immateriali.
-------------------	----------------------------------------------------------------------------------------------------------------

IMM06 – Rivalutazioni.

IMM06 – NO	Nel corso dell'esercizio non sono state effettuate rivalutazioni di immobilizzazioni materiali e/o immateriali.
-------------------	-----------------------------------------------------------------------------------------------------------------

IMM07 – Incrementi delle immobilizzazioni per lavori interni.

IMM07 – NO	Nel corso dell'esercizio non si sono effettuate capitalizzazioni di costi (la voce CE "Incrementi delle immobilizzazioni per lavori interni" è pari a zero).
-------------------	--------------------------------------------------------------------------------------------------------------------------------------------------------------

IMM08 – Oneri finanziari capitalizzati.

IMM08 – NO	Nel corso dell'esercizio non si sono capitalizzati oneri finanziari;
-----------------------	----------------------------------------------------------------------

Altre informazioni relative alle immobilizzazioni materiali e immateriali

Informazione	Caso presente in azienda?		Se sì, illustrare
IMM09 – Gravami. Sulle immobilizzazioni dell'azienda vi sono gravami quali ipoteche, privilegi, pegni, pignoramenti ecc?	NO		
IMM10 – Immobilizzazioni in contenzioso iscritte in bilancio. Sulle immobilizzazioni iscritte in bilancio sono in corso contenziosi con altre aziende sanitarie, con altri enti pubblici o con soggetti privati?		SI	VEDERE IN CALCE ALLA TABELLA
IMM11 – Immobilizzazioni in contenzioso non iscritte in bilancio. Esistono immobilizzazioni non iscritte nello stato patrimoniale perché non riconosciute come proprietà dell'azienda in seguito a contenziosi in corso con altre aziende sanitarie, con altri enti pubblici o con soggetti privati?	NO		
IMM12 – Eventuali impegni significativi assunti con fornitori per l'acquisizione di immobilizzazioni materiali. Esistono impegni già assunti, ma non ancora tradotti in debiti	NO		
IMM13 – Immobilizzazioni destinate alla vendita. Esistono immobilizzazioni destinate alla vendita con apposito atto deliberativo aziendale?	NO		
IMM14 – Altro. Esistono altre informazioni che si ritiene necessario fornire per soddisfare la regola generale secondo cui "Se le informazioni richieste da specifiche disposizioni di legge non sono sufficienti a dare una rappresentazione veritiera e corretta, si devono fornire le informazioni complementari necessarie allo scopo" (art 2423 cc)?	NO		

IMM10 – Illustrazione in dettaglio :

- Giudizio instaurato da H. San Raffaele Roma Eur srl per l'annullamento dell'atto di compravendita della struttura ospedaliera di Via Elio Chianesi, avvenuta nel 2000, o in subordine per la corresponsione della differenza del 2% del prezzo sulla stima fatta a suo tempo dall'UTE. Detto giudizio attualmente pendente avanti alla Corte di appello di Roma dopo che parte attrice è stata dichiarata soccombente in primo grado. Il valore indicato di € 163.000.000,00 corrisponde al valore dei fabbricati. Detto valore è di natura del tutto presuntiva (basato sui valori richiesti dai ricorrenti).
- Giudizio pendente per Lodo Arbitrale relativo alla gestione del contratto di multi servizi denominato Global Service, scaduto il 31 dicembre 2013, ed alla sua proroga sino al 2018. Il Collegio Arbitrale nominato ha emesso un lodo parziale in data 02/12/2013, impugnato da IFO avanti la Corte di Appello di Roma. Il valore di € 130.000.000,00 è di natura del tutto presuntiva (basato sui valori richiesti dai ricorrenti). Nelle more è proseguito il giudizio arbitrale, ed il collegio ha disposto l'espletamento di una CTU, il cui elaborato definitivo è stato depositato in data 19/02/2015.
- Giudizio pendente introdotto dall'Università "La Sapienza" con atto di citazione notificato nel maggio 2005 a seguito della definizione della fase cautelare del giudizio amministrativo introdotto dagli I.F.O. avverso il provvedimento con il quale l'Agenzia del Demanio ha assegnato in godimento gratuito il complesso immobiliare del vecchio Istituto Regina Elena (situato di fronte all'Università La Sapienza), in precedenza assegnato agli stessi I.F.O.. Il valore di € 6.000.000,00 è di natura del tutto presuntiva, basato sull'accertamento della CTU.

5. Immobilizzazioni finanziarie.

CODICE MOD. SP	TITOLI CHE COSTITUISCONO IMMOBILIZZAZIONI FINANZIARIE	Costo storico	ESERCIZI PRECEDENTI			MOVIMENTI DELL'ESERCIZIO					
			Rivalutazioni	Svalutazioni	Valore iniziale	Guadagni e Riclassificazioni	Rivalutazioni	Svalutazioni	Acquisizioni e conferimenti	Cessioni (valore contabile)	Valore contabile
AAK70	Partecipazioni										
	Partecipazioni in imprese controllate	70.777				29.418	-				612.259
	Partecipazioni in imprese collegate										
	Partecipazioni in altre imprese										
AAK72	Altri titoli										
AAK73	Titoli di Stato										
AAK74	Altre Obbligazioni										
AAK75	Titoli azionari quotati in Borsa										
AAK76	Titoli diretti										
	TOTALE	70.777				29.418	-				612.259

Altre informazioni

Informazione	Caso presente in azienda?	Se sì, illustrare
IF02 – Gravami. Su crediti immobilizzati, partecipazioni e altri titoli dell'azienda vi sono gravami quali pegni, pignoramenti ecc?	NO	
IF03 – Contenzioso con iscrizione in bilancio. Su crediti immobilizzati, partecipazioni e altri titoli iscritti in bilancio sono in corso contenziosi con altre aziende sanitarie, con altri enti pubblici o con soggetti privati?	NO	
IF04 – Contenzioso senza iscrizione in bilancio. Esistono partecipazioni o altri titoli non iscritti nello stato patrimoniale perché non riconosciuti come proprietà dell'azienda in seguito a contenziosi in corso con altre aziende sanitarie, con altri enti pubblici o con soggetti privati?		
IF05 – Altro. Esistono altre informazioni che si ritiene necessario fornire per soddisfare la regola generale secondo cui "Se le informazioni richieste da specifiche disposizioni di legge non sono sufficienti a dare una rappresentazione veritiera e corretta, si devono fornire le informazioni complementari necessarie allo scopo" (art 2423 cc)? Su crediti immobilizzati, partecipazioni e altri titoli iscritti in bilancio sono in corso contenziosi con altre aziende sanitarie, con altri enti pubblici o con soggetti privati?	SI	E' stata iscritta in bilancio la partecipazione n. M5 00009 del 1.5.2012 nella società Meta Stat inc., relativa ad un contratto di commercializzazione di un brevetto IFO negli USA. Tale partecipazione comporta la distribuzione periodica di utili all'Istituto.

6. Rimanenze

Tab. 4 – Movimentazioni delle rimanenze di beni sanitari e non sanitari

CODICE MOD. SP	RIMANENZE	Valore iniziale	Giroconti e Riclassificazioni	Incrementi	Incrementi/ Utilizzi Fondo Svalutazione magazzino	Decrementi	Valore finale	di cui presso terzi per distribuzione per nome e per conto	di cui scorte di reparto
ABA020	Prodotti farmaceutici ed emoderivati								
	Medicinali non AIC, ad eccezione di vaccini ed emoderivati di produzione regionale	1.566.538		44.931.239		44.187.947	2.309.830		179.065
	Medicinali senza AIC								
	Emoderivati di produzione regionale								
ABA030	Sangue ed emocomponenti								
ABA040	Dispositivi medici	957.055		17.864.726		17.582.605	1.229.176		959.228
	Dispositivi medico								
	Dispositivi medico impiantabili attivi								
	Dispositivi medico diagnostici in vitro (MDI)								
ABA060	Prodotti dietetici	16.323		0		16.323	0		
ABA060	Materiali per la profilassi (vaccini)	0		20.836		20.836	0		
ABA070	Prodotti chimici								
ABA080	Materiali e prodotti per uso veterinario	1.360		92.247		93.607	0		
ABA090	Altri beni e prodotti sanitari	26.844		275.687		290.171	12.360		
ABA100	Account per acquisto di beni e prodotti sanitari								
	RIMANENZE BENI SANITARI	2.568.120		63.184.735		62.201.489	3.591.366		1.137.293
ABA120	Prodotti alimentari	0							
ABA130	Materiali di guardaroba, di pulizia e di convivenza in genere	2.631		11.349		12.455	1.525		
ABA140	Combustibili, carburanti e lubrificanti								
ABA150	Supporti informatico e cancelleria	126.600		201.707		241.375	86.932		
ABA160	Materiali per la manutenzione								
ABA170	Altri beni e prodotti non sanitari	0		33.783		33.658	125		
ABA180	Account per acquisto di beni e prodotti non sanitari								
	RIMANENZE BENI NON SANITARI	129.231		246.839		287.488	88.582		
	TOTALE RIMANENZE	2.697.351		63.431.574		62.488.977	3.679.948		1.137.293

RIM01 – Svalutazioni.

RIM01 – NO	Nel corso dell'esercizio non sono state effettuate svalutazioni di rimanenze obsolete o a lento rigiro.
-------------------	---------------------------------------------------------------------------------------------------------

Altre informazioni relative alle rimanenze.

Informazione	Caso presente in azienda?		Se si illustrare
RIM02 – Gravami. Sulle rimanenze dell'azienda vi sono gravami quali pegni, patti di riservato dominio, pignoramenti ecc?	NO		
RIM03 – Modifiche di classificazione. Nel corso dell'esercizio vi sono stati rilevanti cambiamenti nella classificazione delle voci?	NO		
RIM04 – Valore a prezzi di mercato. Vi è una differenza, positiva e significativa, tra il valore delle rimanenze a prezzi di mercato e la loro valutazione a bilancio?	NO		
RIM05 – Altro. Esistono altre informazioni che si ritiene necessario fornire per soddisfare la regola generale secondo cui "Se le informazioni richieste da specifiche disposizioni di legge non sono sufficienti a dare una rappresentazione veritiera e corretta, si devono fornire le informazioni complementari necessarie allo scopo" (art 2423 cc)?		SI	Le Rimanenze, costituite da scorte di "Beni Sanitari" e "Beni non Sanitari" movimentate nei magazzini, sono valutate al costo medio ponderato. Il valore delle rimanenze comprende le rimanenze della farmacia esterna San Gallicano.

7. CREDITI

Tab. 5 – Crediti valore nominale – I parte

CODICE MOD. SP	CREDITI (VALORE NOMINALE)	MOVIMENTI DELL'ESERCIZIO				
		Valore iniziale	Incrementi	Decrementi	Valore finale	di cui per fatture da emettere
	CREDITI V/STATO - PARTE CORRENTE					
	Crediti v/Stato per spesa corrente e accessori:					
ABA210	Crediti v/Stato per spesa corrente - Integrazioni e norme del D Lvo 56/2000					
ABA220	Crediti v/Stato per spesa corrente - FSN					
ABA230	Crediti v/Stato per mobilità attiva extraregionale					
ABA240	Crediti v/Stato per mobilità attiva intraregionale					
ABA250	Crediti v/Stato per acconto quota fabbisogno sanitario regionale standard					
ABA260	Crediti v/Stato per finanziamento sanitario aggiuntivo corrente					
	Crediti v/Stato - altro:					
ABA270	Crediti v/Stato per spesa corrente - altro					
	TOTALE CREDITI V/STATO - ALTRO					
	CREDITI V/STATO - INVESTIMENTI					
ABA280	Crediti v/Stato per finanziamenti per investimenti:					
	art. 20 L. 6788 D.M. 18/05/2008 adeguamento rete informatica	534.311	-	-	534.311	
	art. 20 L. 6788 D.M. 18/05/2008 acquisto apparecchiature	21.637	-	-	21.637	
	art. 20 L. 6788 adeguamento tecnologico blocco operatorio	251.922	-	127.233	124.689	
	D.M. San 18/12/2012- Biomaglip unitaria SPECT-CT	659.959	-	-	659.959	
	Centro Rf. Crioconservazione cellule germinali e tessuti riproduttivi	331.235	-	48.438	282.896	
	TOTALE CREDITI V/STATO - INVESTIMENTI	1.802.204	-	175.672	1.626.532	-
	CREDITI V/STATO - RICERCA					
ABA300	Crediti v/Stato per ricerca corrente - Ministero della Salute	3.141.095	4.395.557	-	7.536.653	
ABA310	Crediti v/Stato per ricerca finalizzata - Ministero della Salute	731.247	182.214	250.549	662.912	182.214
ABA320	Crediti v/Stato per ricerca - altre Amministrazioni centrali	-				
ABA330	Crediti v/Stato per ricerca - finanziamenti per investimenti					
ABA340	CREDITI V/PREFETTURE					
	TOTALE CREDITI V/STATO - RICERCA -	3.872.343	4.580.771	250.549	6.202.565	182.214
	CREDITI V/REGIONE O P.A. PER SPESA CORRENTE					
	Crediti v/Regione o P.A. per finanziamento sanitario ordinario corrente:					
ABA370	Crediti v/Regione o P.A. per spesa corrente - IRAP					
ABA380	Crediti v/Regione o P.A. per spesa corrente - Addizionale IRPEF					
ABA390	Crediti v/Regione o P.A. per quota FSN					
ABA400	Crediti v/Regione o P.A. per mobilità attiva intraregionale					
ABA410	Crediti v/Regione o P.A. per mobilità attiva extraregionale					
ABA420	Crediti v/Regione o P.A. per acconto quota FSN					
ABA430	Crediti v/Regione o P.A. per finanziamento sanitario aggiuntivo corrente LEA					
ABA440	Crediti v/Regione o P.A. per finanziamento sanitario aggiuntivo corrente extra LEA					
ABA450	Crediti v/Regione o P.A. per spesa corrente - altro	-	121.165	-	121.165	
ABA460	CREDITI V/REGIONE O P.A. PER RICERCA:	3.714	-	1.592	2.122	
	TOTALE CREDITI V/REGIONE O PROVINCIA AUTONOMA SPESA CORRENTE - AL TRIO	3.714	121.165	1.592	123.287	
	CREDITI V/REGIONE O P.A. PER VERSAMENTI A PATRIMONIO NETTO					
ABA480	Crediti v/Regione o P.A. per finanziamenti per investimenti	1.503.127	180.000	380.000	1.503.127	
ABA490	Crediti v/Regione o P.A. per incremento fondo dotazione					
	Crediti v/Regione o P.A. per ripiano perdite:					
ABA500	Crediti v/Regione o P.A. per ripiano perdite	17.631.190	-	17.631.190	-	
ABA510	Crediti v/Regione per copertura debiti al 31/12/2005					
ABA520	Crediti v/Regione o P.A. per rimborsazione risorse da investimenti esercizi precedenti	-	-	-	-	
	TOTALE CREDITI V/REGIONE O PROVINCIA AUTONOMA PER VERSAMENTI A PATRIMONIO NETTO	19.134.317	180.000	17.811.190	1.503.127	

Tab. 5 – Movimentazioni dei crediti (valore nominale) – II parte

CODICE MOD. SP	CREDITI (VALORE NOMINALE)	MOVIMENTI DELL'ESERCIZIO				
		Valore iniziale	Incrementi	Decrementi	Valore finale	di cui per fatture da emettere
ABA530	CREDITI V/COMUNI					
	CREDITI V/AZIENDE SANITARIE PUBBLICHE DELLA REGIONE					
ABA560	Crediti v/Aziende sanitarie pubbliche della Regione - mobilità in compensazione					
ABA570	Crediti v/Aziende sanitarie pubbliche della Regione - mobilità non in compensazione					
ABA580	Crediti v/Aziende sanitarie pubbliche della Regione - altre prestazioni	2.174.807	312.306	65.088	2.422.025	
ABA590	Acconto quota FSR da distribuire					
ABA600	CREDITI V/AZIENDE SANITARIE PUBBLICHE FUORI REGIONE					
	TOTALE CREDITI V/AZIENDE SANITARIE PUBBLICHE	2.174.807	312.306	65.088	2.422.025	
	CREDITI V/SOCIETA' PARTECIPATE E/O ENTI DIPENDENTI					
ABA620	Crediti v/enti regionali:					
ABA630	Crediti v/sperimentazioni gestionali:					
ABA640	Crediti v/altre partecipate:					
ABA650	CREDITI V/ERARIO					
	Erario c/ IRPEF e IRAP	23.431	-	-	23.431	
	Erario c/ IRES	13.600	-	-	13.600	
	CREDITI V/ALTRI					
ABA670	Crediti v/clienti privati	2.273.657	20.868.848	21.099.673	2.042.832	470.622
ABA680	Crediti v/gestioni liquidatorie					
ABA690	Crediti v/altri soggetti pubblici	7.312.521	1.921.278	2.735.546	6.498.253	871.438
ABA700	Crediti v/altri soggetti pubblici per ricerca					
ABA710	Altri crediti diversi					

Le fatture da emettere sono state imputate nella Tab. 5 in base alle indicazioni regionali in quanto in contabilità vengono registrate al conto ABA670.

Tab. 6 – Valore nominale dei crediti distinti per anno di formazione – I parte

CODICE MOD. SP	CREDITI	VALORE NOMINALE DEI CREDITI AL 31/12/2016 PER ANNO DI FORMAZIONE				
		Anno 2012 e precedenti	Anno 2013	Anno 2014	Anno 2015	Anno 2016
	CREDITI V/STATO - PARTE CORRENTE					
	Crediti v/Stato per spesa corrente e accenti:					
ABA210	Crediti v/Stato per spesa corrente - Integrazione a norma del D. Lvo 56/2000					
AUA220	Crediti v/Stato per spesa corrente - FSN					
ABA230	Crediti v/Stato per mobilità attiva extraregionale					
ABA240	Crediti v/Stato per mobilità attiva internazionale					
ABA250	Crediti v/Stato per accordo quota fabbisogno sanitario regionale standard					
ABA260	Crediti v/Stato per finanziamento sanitario aggiuntivo corrente					
	Crediti v/Stato - altro:					
ABA270	Crediti v/Stato per spesa corrente - altro					
	TOTALE CREDITI V/STATO - ALTRO					
	CREDITI V/STATO - INVESTIMENTI					
ABA280	Crediti v/Stato per finanziamenti per investimenti:	555.947	207.103		863.482	-
	TOTALE CREDITI V/STATO - INVESTIMENTI	555.947	207.103	-	863.482	-
	CREDITI V/STATO - RICERCA					
ABA300	Crediti v/Stato per ricerca corrente - Ministero della Salute	223.750			2.917.346	4.398.557
ABA310	Crediti v/Stato per ricerca finalizzata - Ministero della Salute	405.898	75.002	-	-	182.214
ABA320	Crediti v/Stato per ricerca - altre Amministrazioni centrali					
ABA330	Crediti v/Stato per ricerca - finanziamenti per investimenti					
ABA340	CREDITI V/PREFETTURE					
	TOTALE CREDITI V/STATO - RICERCA-	629.648	75.002	-	2.917.346	4.580.771
	CREDITI V/REGIONE O P.A. PER SPESA CORRENTE					
	Crediti v/Regione o P.A. per finanziamento sanitario ordinario corrente:					
ABA370	Crediti v/Regione o P.A. per spesa corrente - IRAP					
ABA380	Crediti v/Regione o P.A. per spesa corrente - Addizionale IRPEF					
ABA390	Crediti v/Regione o P.A. per quota FSR					
ABA400	Crediti v/Regione o P.A. per mobilità attiva intraregionale					
ABA410	Crediti v/Regione o P.A. per mobilità attiva extraregionale					
ABA420	Crediti v/Regione o P.A. per accordo quota FSR					
ABA430	Crediti v/Regione o P.A. per finanziamento sanitario aggiuntivo corrente LEA					
AJBA440	Crediti v/Regione o P.A. per finanziamento sanitario aggiuntivo corrente extra LEA					
ABA450	Crediti v/Regione o P.A. per spesa corrente - altro					121.165
ABA460	CREDITI V/REGIONE O P.A. PER RICERCA:				2.122	
	TOTALE CREDITI V/REGIONE O P.A. PER SPESA CORRENTE				2.122	121.165
	CREDITI V/REGIONE O P.A. PER VERSAMENTI A PATRIMONIO NETTO					
ABA480	Crediti v/Regione o P.A. per finanziamenti per investimenti	1.184.389	99.170	219.588	-	
ABA490	Crediti v/Regione o P.A. per incremento fondo dotazione					
	Crediti v/Regione o P.A. per ripiano perdite:					
ABA500	Crediti v/Regione o P.A. per ripiano perdite					
ABA510	Crediti v/Regione per copertura debiti al 31/12/2005					
ABA520	Crediti v/Regione o P.A. per ricostruzione risorse da investimenti esercizi precedenti					
	TOTALE CREDITI V/REGIONE O PROVINCIA AUTONOMA PER VERSAMENTI A PATRIMONIO NETTO	1.184.389	99.170	219.588	-	-

Tab. 6 – Valore nominale dei crediti distinti per anno di formazione – Il parte

CODICE MOD. SP	CREDITI	VALORE NOMINALE DEI CREDITI AL 31/12/2016 PER ANNO DI FORMAZIONE				
		Anno 2012 e precedenti	Anno 2013	Anno 2014	Anno 2015	Anno 2016
ABA530	CREDITI V/COMUNI					
	CREDITI V/AZIENDE SANITARIE PUBBLICHE DELLA REGIONE					
ABA560	Crediti v/Aziende sanitarie pubbliche della Regione - mobilità in compensazione					
ABA570	Crediti v/Aziende sanitarie pubbliche della Regione - mobilità non in compensazione					
ABA580	Crediti v/Aziende sanitarie pubbliche della Regione - altre prestazioni	1.413.699	186.268	269.948	239.804	312.306
ABA590	Acconto quota FSR da distribuire					
ABA600	CREDITI V/AZIENDE SANITARIE PUBBLICHE FUORI REGIONE					
	TOTALE CREDITI V/AZIENDE SANITARIE PUBBLICHE					
	CREDITI V/SOCIETA' PARTECIPATE E/O ENTI DIPENDENTI					
ABA620	Crediti v/enti regionali:					
					
ABA630	Crediti v/sperimentazioni gestionali:					
					
ABA640	Crediti v/altre partecipate:					
					
ABA650	CREDITI V/ERARIO	2.079	13.600		21.352	
	ERARIO CIRPEF e IRAP	2.079			21.352	-
	ERARIO CARE5		13.600	-		
	CREDITI V/ALTRI					
ABA670	Crediti v/clienti privati	994.957	70.108	64.418	154.787	798.562
ABA680	Crediti v/gestioni liquidatorie					
					
ABA690	Crediti v/altri soggetti pubblici	2.718.782	789.892	1.161.290	527.596	1.300.684
					
ABA700	Crediti v/altri soggetti pubblici per ricerca					
					
ABA710	Altri crediti diversi					
					

A seguito delle azioni di recupero sui crediti ante 2012 e prec. verso privati avviate dal Collegio Sindacale è emersa la necessità di svalutare i crediti inesigibili per € 65.241,31 che vanno ad integrare il fondo costituito nel 2015. Il maggior credito vs/privati pari a circa € 805.000= è stato riconosciuto e verrà incassato nell'anno 2017.

Tab. 7 – Valore netto dei crediti per anno di scadenza – I parte

CODICE MOD. SP	CREDITI	VALORE NETTO DEI CREDITI AL 31/12/2016 PER SCADENZA		
		Entro 12 mesi	Tra 1 e 5 anni	Oltre 5 anni
	CREDITI V/STATO - PARTE CORRENTE			
	Crediti v/Stato per spesa corrente e accenti:			
ABA210	Crediti v/Stato per spesa corrente - Integrazione a norma del D.Lvo 55/2000			
ABA220	Crediti v/Stato per spesa corrente - FSN			
ABA230	Crediti v/Stato per mobilità attiva extraregionale			
ABA240	Crediti v/Stato per mobilità attiva internazionale			
ABA250	Crediti v/Stato per acconto quota fabbisogno sanitario regionale standard			
ABA260	Crediti v/Stato per finanziamento sanitario aggiuntivo corrente			
	Crediti v/Stato - altro:			
ABA270	Crediti v/Stato per spesa corrente - altro			
	TOTALE CREDITI V/STATO- ALTRO			
	CREDITI V/STATO - INVESTIMENTI			
ABA280	Crediti v/Stato per finanziamenti per investimenti:			
	art. 20 L. 67/98 D.M. 16/05/2006 adeguamento rete informatica	534.311		
	art. 20 L. 67/98 D.M. 16/05/2006 acquisto apparecchiature	21.637		
	art. 20 L. 67/98 adeguamento tecnologico blocco operatorio	124.669		
	D. Min. Sal 18/12/2012- Biomaging utilizzo SPECT-CT	659.999		
	Centro Rif. Crioconservazione cellule germinali e tessuti riproduttivi	265.896		
	TOTALE CREDITI V/STATO- INVESTIMENTI	1.626.532		
	CREDITI V/STATO - RICERCA			
ABA300	Crediti v/Stato per ricerca corrente - Ministero della Salute	7.539.653		
ABA310	Crediti v/Stato per ricerca finalizzata - Ministero della Salute	662.812		
ABA320	Crediti v/Stato per ricerca - altre Amministrazioni centrali			
ABA330	Crediti v/Stato per ricerca - finanziamenti per investimenti			
ABA340	CREDITI V/PREFETTURE			
	TOTALE CREDITI V/STATO - RICERCA -	8.202.565		
	CREDITI V/REGIONE O P.A. PER SPESA CORRENTE			
	Crediti v/Regione o P.A. per finanziamento sanitario ordinario corrente:			
ABA370	Crediti v/Regione o P.A. per spesa corrente - IRAP			
ABA380	Crediti v/Regione o P.A. per spesa corrente - Addizionale IRPEF			
ABA390	Crediti v/Regione o P.A. per quota FSR			
ABA400	Crediti v/Regione o P.A. per mobilità attiva intraregionale			
ABA410	Crediti v/Regione o P.A. per mobilità attiva extraregionale			
ABA420	Crediti v/Regione o P.A. per acconto quota FSR			
ABA430	Crediti v/Regione o P.A. per finanziamento sanitario aggiuntivo corrente LEA			
ABA440	Crediti v/Regione o P.A. per finanziamento sanitario aggiuntivo corrente extra LEA			
ABA450	Crediti v/Regione o P.A. per spesa corrente - altro	121.105		
ABA460	CREDITI V/REGIONE O P.A. PER RICERCA:	2.122		
	TOTALE CREDITI V/REGIONE O PROVINCIA AUTONOMA SPESA CORRENTE	123.287		
	CREDITI V/REGIONE O P.A. PER VERSAMENTI A PATRIMONIO NETTO			
ABA480	Crediti v/Regione o P.A. per finanziamenti per investimenti	1.503.127		
ABA490	Crediti v/Regione o P.A. per incremento fondo dotazione			
	Crediti v/Regione o P.A. per ripiano perdite:			
ABA500	Crediti v/Regione o P.A. per ripiano perdite			
ABA510	Crediti v/Regione per copertura debiti al 31/12/2005			
ABA520	Crediti v/Regione o P.A. per ricostituzione risorse da investimenti esercizi precedenti			
	TOTALE CREDITI V/REGIONE O PROVINCIA AUTONOMA PER VERSAMENTI A PATRIMONIO NETTO	1.503.127		

Tab. 7 – Valore netto dei crediti per anno di scadenza – Il parte

CODICE MOD. SP	CREDITI	VALORE NETTO DEI CREDITI AL 31/12/2016 PER SCADENZA		
		Entro 12 mesi	Tra 1 e 5 anni	Oltre 5 anni
ABA530	CREDITI V/COMUNI			
			
	CREDITI V/AZIENDE SANITARIE PUBBLICHE DELLA REGIONE			
ABA560	Credit v/Aziende sanitarie pubbliche della Regione - mobilità in compensazione			
ABA570	Credit v/Aziende sanitarie pubbliche della Regione - mobilità non in compensazione			
ABA580	Credit v/Aziende sanitarie pubbliche della Regione - altre prestazioni	2.422.025		
ABA590	Acconto quota FSR da distribuire			
ABA600	CREDITI V/AZIENDE SANITARIE PUBBLICHE FUORI REGIONE			
	TOTALE CREDITI V/AZIENDE SANITARIE PUBBLICHE	2.422.025		
	CREDITI V/SOCIETA' PARTECIPATE E/O ENTI DIPENDENTI			
ABA620	Credit v/enti regionali:			
			
ABA630	Credit v/sperimentazioni gestionali:			
			
ABA640	Credit v/altre partecipate:			
			
ABA650	CREDITI V/ERARIO	37.031		
	Erario c/IRPEF e IRAP	23.431		
	Erario c/RES	13.600		
	CREDITI V/ALTRI			
ABA670	Credit v/clienti privati	2.042.832		
ABA680	Credit v/gestioni liquidatorie			
			
ABA690	Credit v/altri soggetti pubblici	6.498.253		
			
ABA700	Credit v/altri soggetti pubblici per ricerca			
			
ABA710	Altri crediti diversi			
			
			

Tab. 8 – Dettaglio crediti intraregionali per mobilità (in compensazione e non) e per altre prestazioni

DETTAGLIO CREDITI INTRAREGIONALI PER SINGOLA AZIENDA 31/12/2016	Mobilità in compensazione	Mobilità non in compensazione	Altre prestazioni
AZIENDA ASL ROMA 1			122.431
AZIENDA ASL ROMA 2			707.735
AZIENDA ASL ROMA 3			88.874
AZIENDA ASL ROMA 4			149.684
AZIENDA ASL ROMA 5			387.481
AZIENDA ASL ROMA 6			19.698
AZIENDA ASL VT			5.712
AZIENDA ASL RI			124.897
AZIENDA ASL LT			57.426
AZIENDA ASL FR			19.517
A.O. SAN CAMILLO			292.044
A.O. SAN GIOVANNI			88.248
POL. UMBERTO I			21.620
POLICLINICO TOR VERGATA			57.057
A.O. SPALLANZANI			254.958
A.O. S. ANDREA			24.643
TOTALE			2.422.025

I crediti intercompany sono stati oggetto di riconciliazione contabile al 31.12.2016 da parte della Regione Lazio che ha trasmesso alle Aziende ed anche a questo Istituto le matrici con i valori da iscrivere negli appositi conti secondo le direttive emanate con diverse disposizioni.

Tab. 9 – Dettagli crediti per incrementi di patrimonio netto

CODICE MOD. SP	DETTAGLIO CREDITI PER INCREMENTI DI PATRIMONIO NETTO DELIBERATI	Delibera n°/anno	Importo delibera	Riscosso negli esercizi precedenti (-)	Consistenza iniziale	Importo nuove deliberazioni	Riscossioni (-)
ABA280	Crediti v/Stato per finanziamenti per investimenti						
	art. 20 L. 67/88 D.M. 16/05/2006 - adeguamento rete informatica	N. 856 del 02/10/2008	2.000.000	1.465.689	534.311		-
	art. 20 L. 67/88 D.M. 16/05/2006 - acquisto apparecchiature	N. 634 del 30/06/2008	2.800.000	2.778.363	21.637		-
	art. 20 L. 67/88 adeguamento tecnologico blocco operatorio	N. 531/2012 - 614/2014	1.800.000	-	1.800.000		1.675.311
	D. Min Sal 18/12/2012- Biocimaging utilizzo SPECT -CT	N. 437 del 16/06/2015	659.999	-	659.999		-
	acquisto app. ricerca centro riferimento crioconservazione cellule germinali	N. 906 del 16/11/2011	685.000	110.423	574.577		288.681
ABA480	Crediti v/Regione o Provincia Autonoma per finanziamenti per investimenti						
	art. 19 L.R. 27 DEL 28/12/2006 - Ammodernam. Tecnologico attrezz.	del. R.L. 25 DEL 28/01/2008	2.300.000	1.833.350	466.650		-
	art. 19 L.R. 27 DEL 28/12/2006 - Ammodernam. Tecnologico attrezz.	N.O. R.L. prot.38137 25/03/	653.800	-	653.800		-
	c/capitale 2012 - realizzazione lavori di manut. straordinaria	N. 906 del 31/10/2012	500.000	438.081	61.919		-
	DG R 471/2012 - adeguamento a norma antisismico e impiantistico	N. 964 del 09/12/2013	150.000	-	150.000		83.388
	DGR 136/2013 - lavori di manutenzione straordinaria imp. e attrezzature elettromedicali	N. 119 del 27/02/2014	1.600.000	-	1.600.000		1.567.442
	DGR 79/2014 - lavori di manutenzione straordinaria imp. e attrezzature elettromedicali	n. 302 del 24/04/2014	1.675.000	-	1.675.000		1.455.412
ABA490	Crediti v/Regione o Provincia Autonoma per incremento fondo dotazione						
	<i>Inserire dettaglio</i>						
ABA500	Crediti v/Regione o Provincia Autonoma per ripiano perdite						
	<i>Inserire dettaglio</i>						
ABA510	Crediti v/Regione per copertura debiti al 31/12/2005						
	<i>Inserire dettaglio</i>						
ABA520	Crediti v/Regione o Provincia Autonoma per ricostituzione risorse da investimenti esercizi precedenti						
	<i>Inserire dettaglio</i>						

CRED01 – Svalutazione crediti.

CRED01 – SI	A seguito delle azioni di recupero sui crediti ante 2012 e prec. verso privati avviate dal Collegio Sindacale è emersa la necessità di svalutare i crediti inesigibili per € 65.241,31 che vanno ad integrare il fondo costituito nel 2015. Il maggior credito vs/privati pari a circa € 805.000= è stato riconosciuto e verrà incassato nell'anno 2017.
--------------------	----------------------------------------------------------------------------------------------------------------------------------------------------------------------------------------------------------------------------------------------------------------------------------------------------------------------------------------------------------

Altre informazioni relative ai crediti.

Informazione	Caso presente in azienda?		Se sì, illustrare
CRED02 Gravami. Sui crediti dell'azienda vi sono gravami quali pignoramenti ecc?	NO		
CRED03 – Cartolarizzazioni. L'azienda ha in atto operazioni di cartolarizzazione dei crediti?	NO		
CRED04 – Altro. Esistono altre informazioni che si ritiene necessario fornire per soddisfare la regola generale secondo cui "Se le informazioni richieste da specifiche disposizioni di legge non sono sufficienti a dare una rappresentazione veritiera e corretta, si devono fornire le informazioni complementari necessarie allo scopo" (art 2423 cc)?	NO		

Attività finanziarie che non costituiscono immobilizzazioni

Si precisa che non esistono attività finanziarie che non costituiscono immobilizzazioni.



8. Disponibilità liquide

Tab. 10 – Movimentazioni delle disponibilità liquide

CODICE MOD. SP	DISPONIBILITA' LIQUIDE AL 31/12/2016	Valore iniziale	MOVIMENTI DELL'ESERCIZIO		Valore finale
			Incrementi	Decrementi	
ABA760	Cassa	2.800	-	-	2.800
ABA770	Istituto Tesoriere	39.971	325.326	5.965	359.312
ABA780	Tesoreria Unica				
ABA790	Conto corrente postale	165.118	49	260	164.887

DL01 – Fondi vincolati.

DL01 – NO	Le disponibilità liquide non comprendono fondi vincolati.
------------------	-----------------------------------------------------------

Altre informazioni relative alle disponibilità liquide.

Informazione	Caso presente in azienda?	Se sì, illustrare
DL02 – Gravami. Sulle disponibilità liquide dell'azienda vi sono gravami quali pignoramenti ecc?	SI	Vedere in calce alla tabella
DL03 – Altro. Esistono altre informazioni che si ritiene necessario fornire per soddisfare la regola generale secondo cui "Se le informazioni richieste da specifiche disposizioni di legge non sono sufficienti a dare una rappresentazione veritiera e corretta, si devono fornire le informazioni complementari necessarie allo scopo" (art 2423 cc)?	SI	Con riferimento alla voce ABA760 Cassa si precisa che il valore degli incrementi e decrementi è dato dai movimenti di cassa giornalieri in entrata (corrispettivi) e in uscita (reversali)

Altre informazioni - DL02 – Gravami :

La giacenza sul c/c postale è stata in parte oggetto di pignoramenti da parte di terzi di cui si dà specifica nella tabella seguente:

RAGIONE SOCIALE	IMPORTO	ANNO PIGNORAMENTO
GRIFOLS ITALIA SPA	107.203	2007
TOTALE POSTE	107.203	

Per quanto riguarda la disponibilità di cassa gestita attraverso il tesoriere si segnala che la giacenza al 31/12/2016 è data unicamente dalla seguenti somme pignorate di cui si dà dettaglio:

RAGIONE SOCIALE	IMPORTO	ANNO PIGNORAMENTO
DELL SPA	4.801	2004
EQUITALIA GERIT SPA	336	2008
KROMOS SRL	8.582	2009
TUCCIMEI MONICA	325.326	2015
ITALSCIENTIFICA SPA	775	2004
AVV. CELLETTI ANDREA	3.553	2009
AMATO GIOVANNI	6.723	2009
PETRELLA VINCENZO (DOMPE' BIOTEC SPA)	3.607	2009
PETRELLA VINCENZO (DOMPE' BIOTEC SPA)	2.805	2009
PETRELLA VINCENZO (DOMPE' BIOTEC SPA)	2.804	2009
TOTALE TESORIERE	359.312	
TOTALE GENERALE POSTE + TESORIERE	466.515	

9. Ratei e risconti attivi

Tab. 11 – Risconti attivi – Dettaglio a livello di costo (codice CE)

CODICE MOD. SP	RISCONTI ATTIVI	Importo	di cui oltre 12 mesi
ACA040	Polizze assicurative	1.389.412	
		-	
	TOTALE	1.389.412	

Altre informazioni relative a ratei e risconti attivi.

Informazione	Caso presente in azienda?		Se sì, illustrare
RR01 – Esistono altre informazioni che si ritiene necessario fornire per soddisfare la regola generale secondo cui "Se le informazioni richieste da specifiche disposizioni di legge non sono sufficienti a dare una rappresentazione veritiera e corretta, si devono fornire le informazioni complementari necessarie allo scopo" (art 2423 cc)?	NO		

10. Patrimonio netto

Tab. 12 – Consistenza, movimentazioni e utilizzazioni delle poste di patrimonio netto

CODICE MOD. SP	PATRIMONIO NETTO	Consistenza iniziale	MOVIMENTI DELL'ESERCIZIO					Consistenza finale	RIEPILOGO DELLE UTILIZZAZIONI EFFETTUATE NEI TRE PRECEDENTI ESERCIZI		
			Giroconti e Riclassificazioni	Assegnazioni nel corso dell'esercizio	Utilizzi per sterilizzazioni nel corso dell'esercizio	Altre variazioni (+/-)	Risultato di esercizio (+/-)		Copertura perdite	Sterilizzazioni	Altre motivazioni
PAA000	FONDO DI DOTAZIONE	92.626.711				-84.130.240		7.896.471			
PAA010	FINANZIAMENTI PER INVESTIMENTI	127.913.894						117.671.339			
PAA020	Finanziamenti per beni di prima dotazione										
PAA030	Finanziamenti da Stato per investimenti	118.670.536						108.875.236			
PAA040	Finanziamenti da Stato per investimenti - ex art. 20 legge 87/99	117.336.624				10.185.776		107.150.848			
PAA050	Finanziamenti da Stato per investimenti - ricerca	1.333.912				109.524		1.224.300			
PAA060	Finanziamenti da Stato per investimenti - altro										
PAA070	Finanziamenti da Regione per investimenti	6.939.000		180.000	657.141			6.461.853			
PAA080	Finanziamenti da altri soggetti pubblici per investimenti										
PAA090	Finanziamenti per investimenti da rettifica contributi in conto esercizio	2.204.358		919.200	389.368			2.834.256			
PAA100	RISERVE DA DONAZIONI E LASCIATI VINCOLATI AD INVESTIMENTI	59.699						59.699			
PAA110	ALTRE RISERVE										
PAA120	Riserve da rivalutazioni										
PAA130	Riserve da plusvalenze da reinvestire										
PAA140	Contributi da reinvestire										
PAA150	Riserve da utili di esercizio destinati ad investimenti										
PAA160	Riserve diverse	701.777				-29.418		672.359			
PAA170	CONTRIBUTI PER RIPIANO PERDITE	0				30.836.019		30.836.019			
PAA180	Contributi per copertura debiti al 31/12/2005										
PAA190	Contributi per ricostruzione risorse da investimenti esercizi precedenti	0						0			
PAA200	Altre	0				30.836.019		30.836.019			
PAA210	UTILI (PERDITE) PORTATI A NUOVO	0	-50.779.614					-50.779.614			
PAA220	UTILE (PERDITA) D'ESERCIZIO	-50.779.614	50.779.614				-42.739.505	-42.739.505			
	TOTALE PATRIMONIO NETTO	189.913.368	0	1.899.260	11.241.815	30.836.019	-42.739.505	63.607.669			

Il Valore del Patrimonio Netto al 31/12/2016 è pari ad € 63.607.669 con una variazione negativa rispetto al precedente esercizio di € 103.305.699 dovuta:

- al decremento del fondo di dotazione dovuto al rialco del valore dell'immobile Istituto Santa Maria e San Gallicano sito in via San Gallicano 25 Roma sulla base del valore catastale rivalutato con i coefficienti previsti dalla normativa vigente, a differenza di quanto effettuato nel 2015 il cui valore era stato calcolato in base al valore di mercato, con un decremento pari ad € 84.130.240
- all'effetto delle sterilizzazioni degli ammortamenti per acquisti in c/capitale pari ad € 11.341.815
- all'iscrizione della perdita dell'esercizio 2016 pari ad € 42.739.505
- alla registrazione di un contributo a copertura delle perdite degli esercizi precedenti pari ad € 30.836.019

PN01 – Donazioni e lasciti vincolati ad investimenti

PN 01 – NO	Nell'esercizio non sono state rilevate donazioni e lasciti vincolati ad investimenti:
------------	---------------------------------------------------------------------------------------

PN02 – Fondo di dotazione

PN 02 – SI	Il fondo di dotazione ha subito variazioni rispetto all'esercizio precedente (vedi sopra)
------------	-------------------------------------------------------------------------------------------

Altre informazioni relative al patrimonio netto

Informazione	Caso presente in azienda?		Se sì, illustrare
PN03 – Altro. Esistono altre informazioni che si ritiene necessario fornire per soddisfare la regola generale secondo cui "Se le informazioni richieste da specifiche disposizioni di legge non sono sufficienti a dare una rappresentazione veritiera e corretta, si devono fornire le informazioni complementari necessarie allo scopo" (art 2423 cc)?		SI	Vedere dettaglio in calce alla tabella

Finanziamenti per Investimenti

Nel corso dell'esercizio 2016 sono state rilevate in contabilità le assegnazioni di finanziamenti da parte della Regione Lazio (L.R. n. 27/2006 art. 19-DGR 79/2014) per investimenti pari ad € 180.000.

Contributo per ripiano perdite

L'incremento del contributo per ripiano perdite deriva dalla rilevazione del saldo tra le posizioni debitorie dell'Ente nei confronti della Regione Lazio, a seguito dei pagamenti che la stessa effettua in nome e per conto dell'Ente, ed il credito maturato per i finanziamenti spettanti all'Ente (quota FSR indistinto, quota FSR vincolato, mobilità sanitaria infra ed extra regionale ed eventuali direttive regionali).

Perdite portate a nuovo

La consistenza della voce perdite portate a nuovo al 31/12/2016 è pari a € 50.779.614

Perdita dell'esercizio

L'esercizio 2016 si chiude con un risultato negativo pari ad € 42.739.505

11. Fondi per rischi e oneri

Tab. 13 – Consistenza e movimentazioni dei fondi rischi e oneri

CODICE MOD. SP	FONDO RISCHI E ONERI	Consistenza iniziale	Accantonamenti dell'esercizio	Riclassifiche dell'esercizio	Utilizzi	Valore finale
PBA000	FONDI PER IMPOSTE, ANCHE DIFFERITE					
PBA010	FONDI PER RISCHI:					
PBA020	Fondo rischi per cause civili e oneri processuali	8.868.531	4.078.990		101.643	12.845.878
PBA030	Fondo rischi per contenzioso personale dipendente	461.826	150.607		69.955	552.578
PBA040	Fondo rischi connessi all'acquisto di prestazioni sanitarie da privato					-
PBA050	Fondo rischi per copertura diretta dei rischi autoassicurazioni	1.703.237	928.895		239.132	2.392.900
PBA060	Altri fondi rischi					-
PBA070	FONDI DA DISTRIBUIRE:					
PBA080	FSR indetto da distribuire					-
PBA090	FSR vincolato da distribuire					-
PBA100	Fondo per riparto disavanzi progressivi					-
PBA110	Fondo finanziamento sanitario aggiuntivo corrente LEA					-
PBA120	Fondo finanziamento sanitario aggiuntivo corrente extra LEA					-
PBA130	Fondo finanziamento per ricerca					-
PBA140	Fondo finanziamento per investimenti					-
PBA150	QUOTE INUTILIZZATE CONTRIBUTI:					
PBA160	Quote inutilizzate contributi da Regione o Prov. Aut. per quota F.S. vincolato	5.627.906	-		295.803	5.332.043
PBA170	Quote inutilizzate contributi vincolati da soggetti pubblici (extra fondi)					-
PBA180	Quote inutilizzate contributi per ricerca	1.674.048	1.664.885		1.674.048	1.664.885
PBA190	Quote inutilizzate contributi vincolati da privati	3.127.133	2.468.513		3.127.133	2.468.513
PBA200	ALTRI FONDI PER ONERI E SPESE:					
PBA210	Fondi integrativi pensione					-
PBA230	Fondo inforti contrattuali personale dipendente		204.398			204.398
PBA240	Fondo inforti convenzioni MMG - PLS - NACA					-
PBA250	Fondo inforti convenzioni Medici SUMAI					-
PBA260	Altri fondi per oneri e spese	1.898.635	309.264	635.680	363.008	1.209.211
	Fondo Perequazione	631.138	312.421	635.680		1.579.239
	TOTALE FONDI RISCHI E ONERI	23.892.554	9.005.108	-	5.660.782	28.150.301

L'accantonamento a Fondo perequazione per € 312.421 si trova nel CE voce BA1200

Altre informazioni relative a fondi rischi e oneri.

Informazione	Caso presente in azienda?		Se sì, illustrare
FR01. Con riferimento ai rischi per i quali è stato costituito un fondo, esiste la possibilità di subire perdite addizionali rispetto agli ammontari stanziati?		Sì	I Fondi sono costituiti sulla base delle informazioni in possesso dell'Azienda alla data attuale, pertanto si possono verificare perdite addizionali per cause al momento non preventivabili
FR02. Esistono rischi probabili, a fronte dei quali non è stato costituito un apposito fondo per l'impossibilità di formulare stime attendibili?	NO		
FR03. Esistono rischi (né generici, né remoti) a fronte dei quali non è stato costituito un apposito fondo perché solo possibili, anziché probabili? Da tali rischi potrebbero scaturire perdite significative?	NO		
FR04 – Altro. Esistono altre informazioni che si ritiene necessario fornire per soddisfare la regola generale secondo cui "Se le informazioni richieste da specifiche disposizioni di legge non sono sufficienti a dare una rappresentazione veritiera e corretta, si devono fornire le informazioni complementari necessarie allo scopo" (art 2423 cc)?	NO		La Regione Lazio con nota prot. n. 118786GR/11/22 del 03/03/2015 ha richiesto la ricognizione del contenzioso al 31/12/2014 al fine di verificare l'adeguatezza degli accantonamenti ai fondi rischi ed oneri. I valori contabilizzati sono stati elaborati dalla UOC Contenzioso e Assicurazioni e rilevati nei tracciati forniti dalla Regione Lazio e caricati sul Portale Regionale SIMPS

Ricognizione Contenziosi Consuntivo 2016

ATTORE/ RICORRENTE	TIPOLOGIA ATTO NOTIFICATO	STATO DEL PROCEDIMENTO	QUOTA CAPITALE (Valori non cambiati/Rezzati)	INTERESSI	SPESE LEGALI	TOTALE IMPORTO PASSIVITA' POTENZIALE	VALUTAZIONE DEL RISCHIO DI SOCCORRENZA (probabile/possibile/remoto)
ANTONI DI CATA	Ricorso in appello	Precisazione Conclusioni	-	-	25.000,00	25.000,00	remoto
ATTANASIO MARINA	Ricorso in appello	Fase Istruttoria	-	-	7.000,00	7.000,00	probabile
BUCCHIO DI ANTONIO	Atto di citazione	Fase Istruttoria	51.800,00	-	6.000,00	57.800,00	probabile
CAMPO NERIO	Atto di citazione	Definito con esito favorevole per l'Azienda	726.210,00	-	9.000,00	735.210,00	remoto
CECCHINELLI IVANA + altri	Atto di citazione	Precisazione Conclusioni	-	-	8.000,00	8.000,00	remoto
FFV S.p.A.	Atto di citazione	Fase Istruttoria	-	-	5.000,00	5.000,00	remoto
ERATO S.p.A.	Ricorso in appello	Precisazione Conclusioni	300.000,00	-	35.000,00	335.000,00	probabile
MARCONI ADRIANO	Atto di citazione	Precisazione Conclusioni	170.710,65	-	9.000,00	179.710,65	remoto
OSPEDALE SAN CARLO DI NANCY	Atto di citazione in opposizione a Decreto ingiuntivo	Precisazione Conclusioni	-	-	6.000,00	6.000,00	remoto
PAGLIUCCI ROSAMMA	Atto di citazione	Fase Istruttoria	109.000,00	-	6.000,00	115.000,00	possibile
RECCHIUTI ANTONIETTA	Ricorso avverso sentenza	Definito con esito favorevole per l'Azienda	-	-	10.000,00	10.000,00	remoto
ROCO BALLUZZO	Ricorso	Fase Istruttoria	100.000,00	-	7.500,00	107.500,00	remoto
SARDELLA RACHELE	Atto di citazione	Definito con esito favorevole per l'Azienda	147.276,42	-	6.000,00	153.276,42	remoto
SORRENTINO MARIA	Atto di citazione	Fase Istruttoria	285.785,00	-	8.000,00	293.785,00	probabile
PELLECCIA BRUNO	Ricorso in appello	Definito con esito sfavorevole per l'Azienda	190.896,24	-	7.000,00	200.896,24	probabile
PHARMASIC ADRIANO	Ricorso in appello	Prima udienza	200.000,00	188,07	11.370,00	201.418,07	probabile
PUGLIONE ADRIANO	Atto di citazione	Prima udienza	750.000,00	-	18.000,00	768.000,00	probabile
BRAMATO	Atto di citazione	Definito con esito sfavorevole per l'Azienda	80.033,00	8.000,00	15.000,00	113.033,00	probabile
CAPARELLI	Atto di citazione	Precisazione Conclusioni	124.000,00	11.000,00	15.000,00	150.000,00	probabile
DALLA MURA OFA COI	Ricorso in appello	In Cassazione	-	-	9.000,00	9.000,00	remoto
DE LUCA G.	Atto di citazione	Fase Istruttoria	80.000,00	-	-	80.000,00	possibile
DI NACONDO +M.TRI	Atto di citazione	Precisazione Conclusioni	-	-	8.500,00	8.500,00	possibile
FACCIOLOVALLE	Atto di citazione	Definito con esito favorevole per l'Azienda	759.181,00	-	7.500,00	766.681,00	remoto
SABRADO	Ricorso avverso sentenza	Prima udienza	183.598,00	37.000,00	30.000,00	250.598,00	remoto
MARANO	Atto di citazione	Precisazione Conclusioni	517.594,00	21.000,00	20.000,00	558.594,00	probabile
MONETTI	Ricorso	Definito con esito favorevole per l'Azienda	190.000,00	28.000,00	30.000,00	248.000,00	remoto
FRANCINI	Ricorso in appello	Prima udienza	-	-	20.000,00	20.000,00	remoto
ROSA	Atto di citazione	Fase Istruttoria	-	-	18.500,00	18.500,00	possibile
ROSSI	Ricorso in appello	Precisazione Conclusioni	-	-	20.000,00	20.000,00	remoto
TORNI	Ricorso in appello	Precisazione Conclusioni	800.000,00	25.000,00	25.000,00	850.000,00	probabile
TAVERNA	Ricorso in appello	Definito con esito favorevole per l'Azienda	90.000,00	25.000,00	25.000,00	140.000,00	remoto
ATI CORELY ITALIA NATURA (arbitrato) ATI CORELY ITALIA NATURA (appello avverso lodo parziale)	Atto	Fase Istruttoria	-	-	300.000,00	300.000,00	possibile
CITY INSURANCE SA	Ricorso	In attesa di sentenza pubblica	-	-	25.000,00	25.000,00	remoto
FARMACIA FORTINO SPA	Atto di citazione	Definito con esito sfavorevole per l'Azienda	-	148.898,42	25.000,00	173.898,42	probabile
INTERNATIONAL HEALTH SRL	Ricorso in appello	Fase Istruttoria	160.000.000,00	40.000.000,00	800.000,00	200.800.000,00	remoto
UNIVERSITA' LA SAPIENZA	Ricorso in appello	Reperita/riscata provvisoria esecuzione	8.024.960,00	2.000.000,00	200.000,00	11.024.960,00	probabile
UNIVERSITA' "LA SAPIENZA"	Ricorso	In Cassazione	-	-	-	-	possibile
UNIVERSITA' "LA SAPIENZA"	Ricorso	In attesa di sentenza pubblica	0	0	0	0	possibile
BORGHE PER ROMA	Ricorso in appello	Fase Istruttoria	501.874,07	40.000,00	8.000,00	549.874,07	possibile
AGENZIA DELLE ENTRATE	Ricorso avverso sentenza	Precisazione Conclusioni	18.000.000,00	9.680.000,00	9.000,00	27.689.000,00	probabile
AGENZIA DELLE ENTRATE	Atto	ALTR0	62.688,00	28.394,00	-	111.082,00	probabile
AGENZIA DELLE ENTRATE	Atto	ALTR0	67.000,00	20.250,00	-	107.250,00	probabile
AGENZIA DELLE ENTRATE	Atto	ALTR0	-	-	79000	79.000,00	probabile
TOMAS R.	Atto di citazione	Definito con esito favorevole per l'Azienda	0,00	0,00	0,00	-	remoto
COLAPALMO	Atto di citazione	Definito con esito sfavorevole all'11/11/2015	105.000,00	15.000,00	8.000,00	128.000,00	remoto
Colaninno Alessandro	Ricorso in appello	Definito con esito favorevole per l'Azienda	11.743,07	1.740,25	4.000,00	17.483,32	remoto
Donato Matteo	Ricorso avverso sentenza	Prima udienza	-	-	4.000,00	4.000,00	remoto
Tucchini Monica	Ricorso in appello	Prima udienza	204.018,18	7.493,22	10.560,00	222.071,40	remoto
Di Biase Silvia	Ricorso in appello	Prima udienza	117.136,18	14.866,70	7.500,00	139.502,88	probabile
Mariani Elisabetta	Ricorso	Prima udienza	406.178,32	20.000,00	12.000,00	438.178,32	remoto
Parisi Luciano + 2	Ricorso in appello	Prima udienza	17.466,09	2.400,00	4.000,00	23.870,09	possibile
Astorini Beatrice Maria	Ricorso	Definito con esito favorevole per l'Azienda	20.999,07	700,00	5.000,00	26.700,07	remoto
Di Maria Katia	Ricorso	Definito con esito sfavorevole per l'Azienda	280.000,00	15.439,00	15.000,00	310.439,00	probabile
Poggi Anna Paulina	Ricorso	Prima udienza	289.407,03	20.000,00	10.000,00	319.407,03	possibile
Teodoratus AN	Ricorso per Decreto ingiuntivo	Prima udienza	53.046,40	11.000,00	7.000,00	71.046,40	probabile
Chiocci Mattia + 1	Atto di citazione	Fase Istruttoria	700.000,00	300.000,00	250.000,00	1.250.000,00	possibile
Riva Fabrizio + 1	Atto di citazione	Definito con esito sfavorevole per l'Azienda	1.900.000,00	529.888,22	30.000,00	2.459.888,22	remoto
Rafanelli Maria Rosetta	Ricorso in appello	Precisazione Conclusioni	159.000,00	95.000,00	7.000,00	361.000,00	remoto
Aj. Chp Sae Carlo Fortinetti	Ricorso in appello	Reperita/riscata provvisoria esecuzione	111.004,00	35.000,00	5.000,00	151.004,00	possibile
C.I.E.A.	Ricorso per Decreto ingiuntivo	Precisazione Conclusioni	29.718,30	1.900,00	9.000,00	39.618,30	remoto
PROYEX ITALIA SPA	Atto di citazione	Definito con esito favorevole per l'Azienda	162.712,14	80.000,00	20.000,00	212.712,14	probabile
Mazzano Paola Blasi + 2	Ricorso in appello	Definito con esito favorevole per l'Azienda	1.000.000,00	350.000,00	10.000,00	1.360.000,00	remoto

ATTORE/RICORRENTE	TIPOLOGIA ATTO NOTIFICATO	STATO DEL PROCEDIMENTO	QUOTA CAPITALE (valori non contabilizzati)	INTERESSI	SPESE LEGALI	TOTALE IMPORTO PASSIVITA' POTENZIALE	VALUTAZIONE DEL RISCHIO DI SOCCOMBENZA (probabile/possibile/nemoto)
Safari Giuseppe	Ricorso in appello	Definito con esito favorevole per l'Azienda	-	-	7.000,00	7.000,00	possibile
Falieretto Costruttori Generali La Rocca	Ricorso per Decreto ingiuntivo	Precisazione Conclusione	26.628,00	5.124,00	8.000,00	37.952,00	nemoto
posari Marcaro Maria Stefania	Ricorso	Prima udienza	-	-	4.766,00	-	possibile
Pirella Giuseppe	Ricorso in appello	Definito con esito favorevole per l'Azienda	128.110,00	10.000,00	7.000,00	145.110,00	nemoto
Robassone Margherita	Atto di citazione	Fase istruttoria	75.000,00	-	-	75.000,00	nemoto
Valeri Spirano-Filad (consortio di Colelento D+L)	Atto di citazione	Fase istruttoria	75.000,00	-	-	75.000,00	possibile
Sabli M+Galli M+ Faglione A. in opposizione a n.g. Esodi G&L	Atto di citazione	Fase istruttoria	75.000,00	-	-	75.000,00	possibile
De Bernardis Luigi Antonio	Atto di citazione	In Decisione	75.000,00	-	-	75.000,00	nemoto
Di Nardo Vitaliano+Di Mario Maza (Eredi Roberto Pisanello)	Ricorso	Fase istruttoria	75.000,00	-	-	75.000,00	nemoto
Tonda Zee	Ricorso	Prima udienza	75.000,00	-	-	75.000,00	possibile
SALUSO e DeLE Conti congiunti SALUSO Marco	Atto di citazione	Fase istruttoria	75.000,00	-	-	75.000,00	nemoto
MARAZZONI Giuseppe	Ricorso	Prima udienza	75.000,00	-	-	75.000,00	possibile
Eredi Margiani	Atto di citazione	Fase istruttoria	75.000,00	-	-	75.000,00	probabile
INHO CANEVA, ANDREA CANEVA, BIANCETTA LA GRUTA	Ricorso	Fase istruttoria	-	-	3.443,99	3.443,99	nemoto
AMI TRUST EUROPE LIMITED (bellegirno)	Ricorso in appello	Precisazione Conclusione	520.053,00	2.040,00	12.000,00	534.093,00	probabile
FOVAM TRUST (bellegirno)	Ricorso	Precisazione Conclusione	-	-	4.899,69	4.899,69	nemoto
PIRELLA MARIA CRISTINA	Ricorso	In Decisione	18.298,00	-	4.500,00	22.798,00	nemoto
AVV. VINCIO TORI	Ricorso	Definito con esito favorevole per l'Azienda	20.000,00	-	3.365,33	23.365,33	nemoto
Isidor Genova Ivona	Ricorso	In attesa di udienza pubblica	-	-	10.000,00	10.000,00	possibile
Di Paolo Dora	Ricorso	Fase istruttoria	480.051,17	62.139,51	10.000,00	542.190,68	probabile
Orsato Laura	Ricorso	Fase istruttoria	-	-	5.000,00	5.000,00	nemoto
Palombara Guido	Ricorso in appello	Prima udienza	54.476,07	8.125,26	5.000,00	67.601,33	nemoto
Teori Giuseppe	Ricorso	Fase istruttoria	200.000,00	10.000,00	10.000,00	210.000,00	probabile
Ricardi Biagio	Ricorso	Prima udienza	-	-	-	-	possibile
Ferraro Giuliano	Ricorso	Prima udienza	-	-	-	-	nemoto
Bacher Stefania	Ricorso	Fase istruttoria	807.560,33	-	14.801,00	822.361,33	probabile
Pampal Alfredo	Ricorso	Fase istruttoria	-	-	-	-	possibile
Marsala Emilia	Ricorso	Fase istruttoria	430,00	-	12.000,00	12.430,00	possibile
Marsala Emilia	Ricorso	definito con sentenza favorevole azienda	18.881,80	-	-	18.881,80	nemoto
Affranco Marcello	Ricorso	Prima udienza	-	-	-	-	possibile
Ricardi Massimo	Ricorso	Prima udienza	-	-	-	-	possibile
Koudriatseva Tetiana	Ricorso	Definito con esito favorevole per l'Azienda	-	-	2.029,00	2.029,00	probabile
Giacomini Patrizia	Ricorso	citazione	-	-	1.500,00	1.500,00	probabile
Cavallotti Carmine	Ricorso	Definito con esito favorevole per l'Azienda	-	-	-	-	possibile
Viccone Giovanni	Ricorso	Fase istruttoria	40.497,40	-	5.000,00	45.497,40	possibile
Di O'Baroneletti Massimo	Ricorso in appello	Carestia provvisoria esecuzione	958.866,18	1.530,00	9.642,88	969.039,06	probabile
De Marco Carmine	Ricorso	Prima udienza	55.305,17	1.348,78	3.848,18	60.502,13	probabile
Giuseppa Sebastiana e Giuseppe	Atto di citazione	Prima udienza	-	-	4.522,00	4.522,00	possibile
FO/Cofely Italia s.p.a.	Ricorso	Prima udienza	-	-	79.411,00	79.411,00	possibile
FO/Cofely Italia s.p.a.	Ricorso in appello	Prima udienza	-	-	85.748,00	85.748,00	probabile
FO/Cofely Italia s.p.a.	Ricorso in appello	Fase istruttoria	10.441.241,87	-	79.411,00	10.520.652,87	probabile
Talvetti Francesco Maria	Ricorso in appello su sentenza	Definito con esito favorevole per l'Azienda	-	-	12.080,00	12.080,00	possibile
Cognigni Francesco	Ricorso	In attesa di udienza pubblica	-	-	12.311,00	12.311,00	possibile
La Sapienza	Atto di citazione	Prima udienza	-	-	10.343,00	10.343,00	possibile
Nafano spa	Atto di citazione	Fase istruttoria	250.000,00	-	7.700,00	257.700,00	possibile
FO/Transperio Operative Products	Ricorso per Decreto ingiuntivo	Prima udienza	-	-	10.343,00	10.343,00	possibile
Biondillo Pasquale, Maria Giovanna e Tommaso n.g. eredi	Atto di citazione	Fase istruttoria	450.000,00	-	7.508,15	457.508,15	possibile
Ventura Maria	Atto di citazione	Fase istruttoria	13.462,00	-	11.984,18	25.446,18	probabile
Mario Grazia	Ricorso	Definito con esito favorevole per l'Azienda	-	-	1.473,08	1.473,08	nemoto
Cordello Brunetta	Atto di citazione	Fase istruttoria	84.448,66	-	8.091,46	92.540,12	probabile
Di Segni Mario	Atto di citazione	Precisazione Conclusione	49.589,00	-	10.529,33	60.118,33	probabile
Carvino Antonio	Ricorso	Fase istruttoria	-	-	3.665,75	3.665,75	nemoto
Conti Angela	Atto di citazione	Definito con esito sfavorevole per l'Azienda	-	-	19.856,43	19.856,43	probabile
GG&A	Ricorso con istanza sospensiva	Definito con esito sfavorevole per l'Azienda	-	-	7.917,31	7.917,31	probabile
GG&A / EUSOLIA	Ricorso su silenzio accesso atti	In attesa di udienza pubblica	-	-	7.703,20	7.703,20	possibile
GG&A / CONSORZIO STABILE EVOLVE	Ricorso su silenzio accesso atti	In attesa di udienza pubblica	-	-	6.796,95	6.796,95	possibile
Jehson and Jehson medical spa	Atto di citazione in opposizione a Decreto ingiuntivo	Precisazione Conclusione	-	7.036,00	5.191,64	12.227,64	probabile
Consulting Service	Ricorso per Decreto ingiuntivo	-	-	5.000,00	3.470,00	7.470,00	probabile
giacari eredi del giudice p.	Atto di citazione	Fase istruttoria	1.824.000,00	-	15.000,00	1.839.000,00	possibile
banco antonio	Ricorso	Definito con esito sfavorevole per l'Azienda	160.000,00	-	10.000,00	170.000,00	probabile

ATTORE/ RICORRENTE	TIPOLOGIA ATTO NOTIFICATO	STATO DEL PROCEDIMENTO	QUOTA CAPITALE (Valori non contabilizzati)	INTERESSI	SPESE LEGALI	TOTALE IMPORTO PASSIVITA' POTENZIALE	VALUTAZIONE DEL RISCHIO DI SOCCOMBENZA (probabile/possibile/remoto)
eredi lei appello		Prescrizione Conclusione	734000	153000	30000	897000	probabile
robottini giuseppe		Prima udienza	681715,66		10000	691715,66	possibile
barlo salimatore		In attesa di udienza pubblica	37618,6		5000	42618,6	possibile
striglia	Ricorso	Definito con esito sfavorevole per l'Assenda				0	remoto
radexo	Ricorso per Decreto ingiuntivo	Prima udienza	0	31509,98	13600	45109,98	probabile
stadio lancini	Ricorso con litanie Sospensiva	In attesa di udienza pubblica				0	remoto
stadio lancini	Ricorso	Definito con esito favorevole per l'Assenda				0	remoto
es paro giampaolo	Atto di citazione	Prima udienza	100000		9300	109300	possibile
caselle marco	Ricorso				1500	1500	remoto
scarbello patrizia	Ricorso in appello	Definito con esito sfavorevole per l'Assenda	205000		25000	230000	probabile
frasca adriano	Atto di citazione	Fase istruttoria	200000			200000	possibile
project informatica srl	Ricorso per Decreto ingiuntivo		0			330	possibile
es medical srl	Ricorso per Decreto ingiuntivo		0			778	probabile
be apparecchi scientifici srl	Ricorso per Decreto ingiuntivo		0			1711,5	probabile
rel spa	Ricorso per Decreto ingiuntivo		0		1373,12	3	probabile
renergibearing	Ricorso per Decreto ingiuntivo		0		685,3	685,3	probabile
mediborg	Ricorso per Decreto ingiuntivo		0	891,57	1176,5	2168,07	probabile
aglab srl	Ricorso per Decreto ingiuntivo		0	0	875,3	875,3	probabile
						0	
importi franchige period o assicurazioni			600000			600000	
importi valutati da CIV per periodo 2016 autoassicurazione			934000			604000	

Altre informazioni relative a quote inutilizzate contributi

Nell'aggregato vengono ricomprese le quote inutilizzate dei contributi in conto esercizio così come previsto dal D. lgs. 118/2011:

DETTAGLIO QUOTE INUTILIZZATE CONTRIBUTI	ASSEGNAZIONE INIZIALE CONTRIBUTO		UTILIZZI / COSTI	FONDO AL 31/12/2015	COSTI 2016	FONDO AL 31/12/2016
	Esercizio	Importo contributo	Tipologia			
Quote inutilizzate contributi da soggetti pubblici per ricerca	2012 E PRECEDENTI	€ 946.071	B.1) Acquisti di beni	€ 686.830,77	€ 246.518,66	€ 440.412,11
			B.2) Acquisti di servizi sanitari			
			B.3) Acquisti di servizi non sanitari			
			B.6) Costi del personale			
			Altri costi (dettagliare)			
			Totale			
	2013	€ 1.902.022	B.1) Acquisti di beni	€ 462.076	€ 156.992	€ 305.064
			B.2) Acquisti di servizi sanitari			
			B.3) Acquisti di servizi non sanitari			
			B.6) Costi del personale			
			Altri costi (dettagliare)			
			Totale			
	2014	€ 3.240.698	B.1) Acquisti di beni	€ 427.114	€ 394.550	€ 32.564
			B.2) Acquisti di servizi sanitari			
			B.3) Acquisti di servizi non sanitari			
			B.6) Costi del personale			
			Altri costi (dettagliare)			
			Totale			
	2015	€ 563.206	B.1) Acquisti di beni	€ 260.722	€ 121.326	€ 139.396
			B.2) Acquisti di servizi sanitari			
			B.3) Acquisti di servizi non sanitari			
			B.6) Costi del personale			
			Altri costi (dettagliare)			
			Totale			
2016	€ 952.876	B.1) Acquisti di beni		€ 205.548	€ 747.428	
		B.2) Acquisti di servizi sanitari				
		B.3) Acquisti di servizi non sanitari				
		B.6) Costi del personale				
		Altri costi (dettagliare)				
		Totale				
TOTALE	€ 7.604.973	TOTALE	€ 1.836.843	€ 1.124.934	€ 1.664.895	

DETTAGLIO QUOTE INUTILIZZATE CONTRIBUTI	ASSEGNAZIONE INIZIALE CONTRIBUTO		UTILIZZI / COSTI	FONDO AL 31/12/2015	COSTI 2016	FONDO AL 31/12/2016
	Esercizio	Importo contributo	Tipologia			
Quote inutilizzate contributi vincolati da privati	2012 E PRECEDENTI	€ 5.930.750	B.1) Acquisti di beni	€ 878.891	€ 529.858	€ 349.235
			B.2) Acquisti di servizi sanitari			
			B.3) Acquisti di servizi non sanitari			
			B.6) Costi del personale			
			Altri costi (dettagliare)			
			Totale			
2013	€ 3.739.154	B.1) Acquisti di beni	€ 171.923	€ 96.756	€ 75.166	
						B.2) Acquisti di servizi sanitari
						B.3) Acquisti di servizi non sanitari
						B.6) Costi del personale
						Altri costi (dettagliare)
						Totale
2014	€ 4.094.724	B.1) Acquisti di beni	€ 253.161	€ 173.156	€ 80.005	
						B.2) Acquisti di servizi sanitari
						B.3) Acquisti di servizi non sanitari
						B.6) Costi del personale
						Altri costi (dettagliare)
						Totale
2015	€ 2.885.355	B.1) Acquisti di beni	€ 1.175.012	€ 557.510	€ 617.502	
						B.2) Acquisti di servizi sanitari
						B.3) Acquisti di servizi non sanitari
						B.6) Costi del personale
						Altri costi (dettagliare)
						Totale
2016	€ 3.104.786	B.1) Acquisti di beni		€ 1.758.181	€ 1.346.605	
						B.2) Acquisti di servizi sanitari
						B.3) Acquisti di servizi non sanitari
						B.6) Costi del personale
						Altri costi (dettagliare)
						Totale
TOTALE	€ 19.554.770		€ 2.478.996	€ 3.115.259	€ 2.468.513	

DETTAGLIO QUOTE INUTILIZZATE CONTRIBUTI	ASSEGNAZIONE INIZIALE CONTRIBUTO		UTILIZZI / COSTI	FONDO AL 31/12/2015	COSTI 2016	FONDO AL 31/12/2016	
	Esercizio	Importo contributo	Tipologia				
Quote inutilizzate contributi da Regione per Progetti di PSN L. 662/96	2013	€ 6.842.795	B.1) Acquisti di beni	€ 3.066.272	€ 295.863	€ 2.770.409	
			B.2) Acquisti di servizi sanitari				
			B.3) Acquisti di servizi non sanitari				
			B.6) Costi del personale				
			Altri costi (dettagliare)				
			Totale				
	2014	€ 6.943.835	B.1) Acquisti di beni	€ 2.461.634			€ 2.461.634
			B.2) Acquisti di servizi sanitari				
			B.3) Acquisti di servizi non sanitari				
			B.6) Costi del personale				
			Altri costi (dettagliare)				
			Totale				
	2015	€ 4.371.997	B.1) Acquisti di beni	€ 0			€ 0
			B.2) Acquisti di servizi sanitari				
			B.3) Acquisti di servizi non sanitari				
			B.6) Costi del personale				
			Altri costi (dettagliare)				
			Totale				
	2016	€ 4.588.000	B.1) Acquisti di beni	€ 0	€ 4.588.000		€ 0
			B.2) Acquisti di servizi sanitari				
B.3) Acquisti di servizi non sanitari							
B.6) Costi del personale							
Altri costi (dettagliare)							
Totale							
TOTALE	€ 22.546.627	TOTALE	€ 5.527.906	€ 4.883.863	€ 5.232.043		

Le quote inutilizzate per contributi pari ad € 9.365.441 comprendono:

- la voce PBA160 per € 5.232.043 accoglie le quote inutilizzate per contributi da Regione per finanziamento FSR vincolato PSN L. 662/96 relativo alla Banca del Tessuto Ovarico il cui saldo iniziale di € 3.066.372 è stato decrementato per € 295.863, come da rendiconto elaborato dalla UO Programmazione, Pianificazione e Controllo e per finanziamento BTO anno 2014 di € 2.461.634.
- le voci PBA180 e PBA190 accolgono le quote inutilizzate per ricerca finalizzata e quote inutilizzate contributi vincolati da privati per un ammontare pari ad € 4.133.398 relativi a progetti di ricerca iniziati nel corso del 2016 e non ancora terminati il cui il dettaglio è presente negli allegati regionali al bilancio anno 2016.
- la voce PBA260 Altri fondi per oneri e spese pari ad € 2.788.450 ricomprende i debiti per Fondo di perequazione anni 2012 – 2013 – 2014- 2015 ancora da erogare e il fondo accantonamento 5% Decreto Balduzzi da destinare ai programmi di prevenzione / riduzione liste di attesa.
- la voce PBA230 dove è stato iscritto l'accantonamento per rinnovi contrattuali Dirigenza medica – non medica – comparto – di cui al D.L. 203/2005 art. 9 c.1

12. Trattamento di fine rapporto

Fondo	Criteri di determinazione
Fondo per trattamento di fine rapporto dipendente	Il TFR è nullo, in quanto l'Ente, attenendosi alle disposizioni legislative vigenti, versa mensilmente all'INPS (ex gestione dipendenti pubblici INDAP, insieme agli oneri sociali, la quota destinata a finanziare le indennità del personale dipendente.

Altre informazioni relative a trattamento di fine rapporto.

Informazione	Caso presente in azienda?	Se sì, illustrare
TR01 - Altro. Esistono altre informazioni che si ritiene necessario fornire per soddisfare la regola generale secondo cui "Se le informazioni richieste da specifiche disposizioni di legge non sono sufficienti a dare una rappresentazione veritiera e corretta, si devono fornire le informazioni complementari necessarie allo scopo" (art 2423 cc)?	NO	

13. Debiti

Tab. 14 – Consistenza e movimentazioni dei debiti

CODICE MOD. SP	DEBITI	Valore iniziale	MOVIMENTI DELL'ESERCIZIO		Valore finale	di cui per fatture da ricevere	di cui per acquisti di beni iscritti tra le immobilizzazioni
			Incrementi	Decrementi			
PDA000	MUTUI PASSIVI						
PDA010	DEBITI V/STATO	0			0		
PDA020	Debiti v/Stato per mobilità passiva extraregionale						
PDA030	Debiti v/Stato per mobilità passiva intraregionale						
PDA040	Account quota FSR v/Stato						
PDA050	Debiti v/Stato per restituzione finanziamento - per ricerca						
PDA060	Altri debiti v/Stato	0			0		
	DEBITI V/REGIONE O PROVINCIA AUTONOMA						
PDA080	Debiti v/Regione o Provincia Autonoma per finanziamenti						
PDA090	Debiti v/Regione o Provincia Autonoma per mobilità passiva						
PDA100	Debiti v/Regione o Provincia Autonoma per mobilità passiva						
PDA110	Account quota FSR da Regione o Provincia Autonoma						
PDA120	Altri debiti v/Regione o Provincia Autonoma						
PDA130	DEBITI V/CONVUNI	342.874	0	0	342.874		
	Debiti v/Comune di Roma (Risorsa per Roma)	342.874	0	0	342.874		
PDA140	DEBITI V/AZIENDE SANITARIE PUBBLICHE DELLA REGIONE	9.233.602	737.679	69.774	9.882.507		
PDA160	Debiti v/Aziende sanitarie pubbliche della Regione - per quota FSR						
PDA170	Debiti v/Aziende sanitarie pubbliche della Regione - finanziamento sanitario aggiuntivo corrente LEA						
PDA180	Debiti v/Aziende sanitarie pubbliche della Regione - finanziamento sanitario aggiuntivo corrente extra LEA						
PDA190	Debiti v/Aziende sanitarie pubbliche della Regione - mobilità in compensazione						
PDA200	Debiti v/Aziende sanitarie pubbliche della Regione - mobilità non in compensazione						
PDA210	Debiti v/Aziende sanitarie pubbliche della Regione - altre prestazioni	9.233.602	737.679	69.774	9.882.507		
PDA220	Debiti v/Aziende Sanitarie pubbliche fuori Regione						
PDA230	Debiti v/Aziende sanitarie pubbliche della Regione per versamenti						
	TOTALE DEBITI V/AZIENDE SANITARIE PUBBLICHE						
	DEBITI V/SOCIETA' PARTECIPATE E/O ENTI DIPENDENTI						
PDA250	Debiti v/enti regionali:						
PDA260	Debiti v/sperimentazioni gestionali:						
PDA270	Debiti v/altre partecipate:						
PDA280	DEBITI V/FORNITORI	58.916.288	189.879.605	188.310.565	60.485.238	14.577.232	958.515
PDA290	Debiti verso erogatori (privati accreditati e convenzionati) di prestazioni sanitarie						
PDA300	Debiti verso altri fornitori	58.916.288	189.879.605	188.310.565	60.485.238	14.577.232	958.515
PDA310	DEBITI V/ISTITUTO TESORIERE	4.781.154	239.913.962	242.739.856	2.455.288		
PDA320	DEBITI TRIBUTARI:	2.838.284	36.228.728	36.273.099	2.793.913		
	ERARIO CRITENUTE SU LAVORO AUTONOMO	16.345	402.854	382.390	66.833		
	ERARIO CRITENUTE SU LAVORO DIPENDENTE	2.017.992	17.965.096	17.964.854	2.018.024		
	ERARIO CIVIA SPLIT	175.238	12.531.622	12.616.308	90.952		
	ERARIO CIVIA	-12.851	655.564	446.041	-3.449		
	ERARIO CIRAP	642.000	4.873.622	4.893.735	621.940		
PDA330	DEBITI V/ISTITUTI PREVIDENZIALI, ASSISTENZIALI E SICUREZZA SOCIALE:	2.632.943	22.003.287	22.126.953	2.503.677		
	INPDAP CPS/CPDELINAD/ELRISCAVVONAO/SI	2.458.287	19.701.896	19.766.782	2.393.441		
	INPS /INAIL	174.656	2.301.391	2.369.771	110.236		
PDA340	DEBITI V/ALTRI	2.696.490	160.456.100	158.475.317	4.677.229		
PDA350	Debiti v/alti finanziatori						
PDA360	Debiti v/dipendenti	2.838.318	87.958.432	85.947.049	4.647.701		
PDA370	Debiti v/gestioni liquidatorie						
PDA380	Altri debiti diversi	98.172	72.499.674	72.528.278	29.528		
TOTALE		81.441.595			83.146.899	14.577.232	958.515

Tab. 15 – Dettaglio dei debiti per anno di formazione

CODICE MOD. SP	DEBITI	DEBITI PER ANNO DI FORMAZIONE				
		Anno 2012 e precedenti	Anno 2013	Anno 2014	Anno 2015	Anno 2016
PDA000	MUTUI PASSIVI					
	DEBITI V/STATO					
PDA020	Debiti v/Stato per mobilità passiva extraregionale					
PDA030	Debiti v/Stato per mobilità passiva interregionale					
PDA040	Accanto quota FSR v/Stato					
PDA050	Debiti v/Stato per restituzione finanziamenti - per ricerca					
PDA060	Altri debiti v/Stato					
	DEBITI V/REGIONE O PROVINCIA AUTONOMA					
PDA080	Debiti v/Regione o Provincia Autonoma per finanziamento					
PDA090	Debiti v/Regione o Provincia Autonoma per mobilità passiva intraregionale					
PDA100	Debiti v/Regione o Provincia Autonoma per mobilità passiva extraregionale					
PDA110	Accanto quota FSR da Regione o Provincia Autonoma					
PDA120	Altri debiti v/Regione o Provincia Autonoma					
PDA130	DEBITI V/COMUNI:	342.874				
	Debiti v/Comune di Roma (Risorse per Roma)	342.874				
	DEBITI V/AZIENDE SANITARIE PUBBLICHE DELLA REGIONE					
PDA160	Debiti v/Aziende sanitarie pubbliche della Regione - per quota FSR					
PDA170	Debiti v/Aziende sanitarie pubbliche della Regione - finanziamento sanitario aggiuntivo corrente LEA					
PDA180	Debiti v/Aziende sanitarie pubbliche della Regione - finanziamento sanitario aggiuntivo corrente extra LEA					
PDA190	Debiti v/Aziende sanitarie pubbliche della Regione - mobilità in compensazione					
PDA200	Debiti v/Aziende sanitarie pubbliche della Regione - mobilità non in compensazione					
PDA210	Debiti v/Aziende sanitarie pubbliche della Regione - altre prestazioni	5.054.232	1.463.366	2.091.211	620.943	652.755
PDA220	Debiti v/Aziende Sanitarie pubbliche fuori Regione					
PDA230	Debiti v/Aziende sanitarie pubbliche della Regione per versamenti c/patrimonio netto					
	TOTALE DEBITI V/AZIENDE SANITARIE PUBBLICHE	5.054.232	1.463.366	2.091.211	620.943	652.755
	DEBITI V/SOCIETA' PARTECIPATE E/O ENTI DIPENDENTI					
PDA250	Debiti v/enti regionali:					
PDA260	Debiti v/sperimentazioni gestionali:					
PDA270	Debiti v/altre partecipate:					
PDA280	DEBITI V/FORNITORI:	11.344.671	3.240.541	2.816.278	3.575.639	39.508.109
PDA290	Debiti verso erogatori (privati accreditati e convenzionati) di prestazioni sanitarie					
PDA300	Debiti verso altri fornitori	11.344.671	3.240.541	2.816.278	3.575.639	39.508.109
PDA310	DEBITI V/ISTITUTO TESORIERE					2.455.260
PDA320	DEBITI TRIBUTARI:					2.793.913
	ERARIO CRITENUTE LAVORO AUTONOMO					66.839
	ERARIO CRITENUTE LAVORO DIPENDENTE					2.018.024
	ERARIO C/IVA SPLIT					90.552
	ERARIO C/IVA					- 3.448
	ERARIO C/IRAP					621.946
PDA330	DEBITI V/ISTITUTI PREVIDENZIALI, ASSISTENZIALI E SICUREZZA SOCIALE:					2.509.677
	CPS / CPDEL / INADEL / RISCATTI / ONAOSI					2.393.441
	INPS / INAIL					116.236
PDA340	DEBITI V/ALTRI:					4.677.229
PDA350	Debiti v/altri finanziatori					
PDA360	Debiti v/dipendenti					4.647.701
PDA370	Debiti v/gestioni liquidatorie					
PDA380	Altri debiti diversi:					29.528

Si evidenzia che il debito tributario Erario c/Iva presenta un valore di € -3.448 rilevato come riduzione di debito invece che credito per modalità operative presenti nel nuovo applicativo amministrativo – contabile Dedalus.

Tab. 16 – Dettaglio dei debiti per scadenza

CODICE MOD. SP	DEBITI	DEBITI PER SCADENZA		
		Entro 12 mesi	Tra 1 e 5 anni	Oltre 5 anni
PDA000	MUTUI PASSIVI			
PDA010	DEBITI V/STATO			
PDA020	Debiti v/Stato per mobilità passiva extraregionale			
PDA030	Debiti v/Stato per mobilità passiva internazionale			
PDA040	Acconto quota FSR v/Stato			
PDA050	Debiti v/Stato per restituzione finanziamenti - per ricerca			
PDA060	Altri debiti v/Stato			
	DEBITI V/REGIONE O PROVINCIA AUTONOMA			
PDA080	Debiti v/Regione o Provincia Autonoma per finanziamenti			
PDA090	Debiti v/Regione o Provincia Autonoma per mobilità passiva intraregionale			
PDA100	Debiti v/Regione o Provincia Autonoma per mobilità passiva extraregionale			
PDA110	Acconto quota FSR da Regione o Provincia Autonoma			
PDA120	Altri debiti v/Regione o Provincia Autonoma			
PDA130	DEBITI V/COMUNI:	342.874		
	DEBITI V/COMUNE DI ROMA - RISORSE PER ROMA SPA	342.874		
PDA140	DEBITI V/AZIENDE SANITARIE PUBBLICHE DELLA REGIONE	9.882.507		
PDA150	Debiti v/Aziende sanitarie pubbliche della Regione	9.882.507		
PDA160	Debiti v/Aziende sanitarie pubbliche della Regione - per quota FSR			
PDA170	Debiti v/Aziende sanitarie pubbliche della Regione - finanziamento sanitario aggiuntivo corrente LEA			
PDA180	Debiti v/Aziende sanitarie pubbliche della Regione - finanziamento sanitario aggiuntivo corrente extra LEA			
PDA190	Debiti v/Aziende sanitarie pubbliche della Regione - mobilità in compensazione			
PDA200	Debiti v/Aziende sanitarie pubbliche della Regione - mobilità non in compensazione			
PDA210	Debiti v/Aziende sanitarie pubbliche della Regione - altre prestazioni	9.882.507		
PDA220	Debiti v/Aziende Sanitarie pubbliche fuori Regione			
PDA230	Debiti v/Aziende sanitarie pubbliche della Regione per versamenti c/patrimonio netto			
	TOTALE DEBITI V/AZIENDE SANITARIE PUBBLICHE			
	DEBITI V/SOCIETA' PARTECIPATE E/O ENTI DIPENDENTI			
PDA250	Debiti v/enti regionali:			
PDA260	Debiti v/sperimentazioni gestionali:			
PDA270	Debiti v/altre partecipate:			
PDA280	DEBITI V/FORNITORI:	60.485.238		
PDA290	Debiti verso erogatori (privati accreditati e convenzionati) di prestazioni sanitarie			
PDA300	Debiti verso altri fornitori	60.485.238		
PDA310	DEBITI V/ISTITUTO TESORIERE	2.455.260		
PDA320	DEBITI TRIBUTARI:	2.793.913		
	ERARIO C/RITENUTE LAVORO AUTONOMO	86.839		
	ERARIO C/RITENUTE LAVORO DIPENDENTE	2.018.024		
	ERARIO C/IVA SPLIT	90.552		
	ERARIO C/IVA	3.448		
	ERARIO C/RAP	621.946		
PDA330	DEBITI V/ISTITUTI PREVIDENZIALI, ASSISTENZIALI E SICUREZZA SOCIALE:	2.500.677		
	CPS / CPOEL / INADEL / RISCATTI / DNAOSI	2.393.441		
	INPS / INAIL	116.236		
PDA340	DEBITI V/ALTRI:	4.677.229		
PDA350	Debiti v/altri finanziatori			
PDA360	Debiti v/dipendenti	4.647.701		
PDA370	Debiti v/gestioni liquidatorie			
PDA380	Altri debiti diversi:	29.528		

Tab. 17 – Dettaglio debiti intraregionali per mobilità (in compensazione e non) e per altre prestazioni

DETTAGLIO DEBITI INTRAREGIONALI PER SINGOLA AZIENDA	Mobilità in compensazione	Mobilità non in compensazione	Altre prestazioni
DEBITI V/ASL RM 1			856.934
DEBITI V/ASL RM 2			1.039.458
DEBITI V/ASL RM 3			125.013
DEBITI V/ASL RM 4			3.738
DEBITI V/ASL RM 5			37.060
DEBITI V/ASL RM 6			32.485
DEBITI V/ASL FROSINONE			14.037
DEBITI V/ASL RIETI			5.432
DEBITI V/ASL VITERBO			14.808
DEBITI V/A.O. SAN CAMILLO			6.856.295
DEBITI V/A.O. SAN GIOVANNI ADDOLORATA			234.537
DEBITI V/A.O. SANT'ANDREA			58.724
DEBITI V/POL. UMBERTO I			95.223
DEBITI V/POL. TOR VERGATA			222.850
DEBITI V/ROCCS SPALLANZANI			263.940
DEBITI V/ASL LATINA			22.975
TOTALE INTERCOMPANY REGIONALE			9.882.507

I debiti intercompany sono stati oggetto di riconciliazione contabile al 31/12/2016 da parte della Regione Lazio che ha trasmesso alle Aziende ed anche a questo Istituto le matrici con i valori da iscrivere negli appositi conti secondo le direttive.

DB01 – Transazioni

DB01 – SI	I debiti verso fornitori sono sottoposti a procedure di transazione regionali. Si allega il prospetto di dettaglio dei pagamenti effettuati centralmente.
------------------	-----------------------------------------------------------------------------------------------------------------------------------------------------------

Pagamenti centrale acquisti fornitori beni e servizi			
Valore pagamenti Centrale Acquisti 2016	Regolarizzazioni riscontrate in contabilità 2016	Delta	Note
A	B	C=(A-B)	
5.221.490	5.221.490	0	79° PAGAMENTO ACCORDO PAGAMENTI
7.984.934	7.984.934	0	80° PAGAMENTO ACCORDO PAGAMENTI
9.287.839	9.287.839	0	81° PAGAMENTO ACCORDO PAGAMENTI
6.787.446	6.787.446	0	82° PAGAMENTO ACCORDO PAGAMENTI
7.217.981	7.217.981	0	83° PAGAMENTO ACCORDO PAGAMENTI
8.528.380	8.528.380	0	84° PAGAMENTO ACCORDO PAGAMENTI
7.988.791	7.988.791	0	85° PAGAMENTO ACCORDO PAGAMENTI
5.472.317	5.472.317	0	86° PAGAMENTO ACCORDO PAGAMENTI
9.292.491	9.292.491	0	87° PAGAMENTO ACCORDO PAGAMENTI
10.716.012	10.716.012	0	88° PAGAMENTO ACCORDO PAGAMENTI
5.664.891	5.664.891	0	89° PAGAMENTO ACCORDO PAGAMENTI
7.526.923	7.526.923	0	90° PAGAMENTO ACCORDO PAGAMENTI
4.985	4.985	0	IVA Sorte Capitale ALLEGATO A Accordo 09/12/2016 Farmafactoring DGR 57/2011
149.684	149.684	0	DGR 57/2011 BFF Allegato D
91.844.165	91.844.165	0	

Altre informazioni relative a debiti.

Informazione	Caso presente in azienda?	Se sì, illustrare
DB02 - Altro. Esistono altre informazioni che si ritiene necessario fornire per soddisfare la regola generale secondo cui "Se le informazioni richieste da specifiche disposizioni di legge non sono sufficienti a dare una rappresentazione veritiera e corretta, si devono fornire le informazioni complementari necessarie allo scopo" (art 2423 cc)?	NO	

14. Ratei e risconti passivi

Tab. 18 – Ratei passivi – Dettaglio a livello di costo (codice CE)

CODICE MOD. SP	RATEI PASSIVI	Importo	di cui oltre 12 mesi
PEA010	ACQUISTO DI BENI E SERVIZI	20.942	
	MANUTENZIONI E RIPARAZIONI	35.761	
	COLLABORAZIONI COORDINATE E CONTINUATIVE	14.495	
	UTENZE	663	
	TOTALE	71.861	

Tab. 19 – Risconti passivi – Dettaglio a livello di ricavo (codice CE)

CODICE MOD. SP	RISCONTI PASSIVI	Importo	di cui oltre 12 mesi
PEA010	CONTRIBUTI DA PRIVATI PER RICERCA FINALIZZATA - COMPETENZA 2017 INCASSATI NEL 2016	1.197.005	
	CORSI DI FORMAZIONE INCASSATI NEL 2016 DI COMPETENZA DEL 2017	3.200	
	TOTALE	1.200.205	

Altre informazioni relative a ratei e risconti passivi.

Informazione	Caso presente in azienda?	Se sì, illustrare
RP01 – Altro. Esistono altre informazioni che si ritiene necessario fornire per soddisfare la regola generale secondo cui "Se le informazioni richieste da specifiche disposizioni di legge non sono sufficienti a dare una rappresentazione veritiera e corretta, si devono fornire le informazioni complementari necessarie allo scopo" (art 2423 cc)?	NO	

15.Conti d'ordine

Tab. 20 – Dettagli e movimentazioni dei conti d'ordine

CODICE MOD. SP	CONTI D'ORDINE	Valore iniziale	Incrementi	Decrementi	Valore finale
PF4000	F.11 CANONI DI LEASING ANCORA DA PAGARE				
PF4010	F.21 DEPOSITI CAUZIONALI	18.219	15.434	-	33.653
PF4020	F.31 BENI IN COMODATO				
PF4030	F.41 ALTRI CONTI D'ORDINE				
	Canoni di leasing a scadere				
	Depositi cauzionali	18.219	15.434	-	33.653
	Beni di terzi presso l'Azienda				
	Garanzie prestate (riduzioni, avalli, altre garanzie personali e reali)				
	Garanzie ricevute (riduzioni, avalli, altre garanzie personali e reali)				
	Beni in contenzioso				
	Altri impegni assunti				

Altre informazioni relative a conti d'ordine.

Informazione	Caso presente in azienda?	Se sì, illustrare
CO01. Sono state attivate operazioni di project finance?	NO	
CO02. Esistono beni dell'Azienda presso terzi (in deposito, in pegno o in comodato)?	NO	
CO03 – Altro. Esistono altre informazioni che si ritiene necessario fornire per soddisfare la regola generale secondo cui "Se le informazioni richieste da specifiche disposizioni di legge non sono sufficienti a dare una rappresentazione veritiera e corretta, si devono fornire le informazioni complementari necessarie allo scopo" (art 2423 cc)?	SI	Riguardano i soli depositi cauzionali provvisori per partecipazioni a gare di aggiudicazione beni e servizi.

16. Conto Economico

16.1 Contributi in conto esercizio

Tab. 21- Dettaglio contributi in conto esercizio

CODICE MOD. CE	CONTRIBUTI IN C/ESERCIZIO	Quota capitaria	Funzioni	Altro	Note
AA0030	Contributi da Regione o Prov. Aut. per quota F.S. regionale indistinta		3.844.017		
AA0090	Contributi da Regione o Prov. Aut. (extra fondi) - Risorse aggiuntive da bilancio regionale a titolo di copertura LEA				
AA0090	Contributi da Regione o Prov. Aut. (extra fondi) - Risorse aggiuntive da bilancio regionale a titolo di copertura extra LEA				

Tab. 22 - Informativa contributi in conto esercizio

CODICE MOD. CE	DETTAGLIO CONTRIBUTI IN C/ESERCIZIO	Anno	Data	Oggetto	Importo assegnato	Importo utilizzato	Codice costo
AA0030	DA REGIONE O P.A. PER QUOTA F.S. REGIONALE:				3.844.017	4.872.176	
AA0030	Quota F.S. regionale - indistinta			Decreto P.L. N. 1080009	3.044.317		40101010
AA0040	Quota F.S. regionale - vincolata			Determina G10010010	4.080.000	4.080.000	40101011
	Quota F.S. regionale - vincolata			Determina G10040010	16.317	16.317	40101012
	Quota F.S. regionale - vincolata			Determina G10400010	47.799	47.799	40101013
AA0130	PER RICERCA:				4.396.457	4.396.457	
AA0130	Contributi da Ministero della Salute per ricerca corrente			www.mis.it/ministero/salute	2.324.039		40102010
	Contributi da Ministero della Salute per ricerca corrente			www.mis.it/ministero/salute	1.072.418		40102011
AA0200	Contributi da Ministero della Salute per ricerca finalizzata				290.944	101.818	
	Contributi da Ministero della Salute per ricerca finalizzata			DL 345	14.080		40102020
	Contributi da Ministero della Salute per ricerca finalizzata			Agenda Sanità	109.790		40102021
	Contributi da Ministero della Salute per ricerca finalizzata			DL 45	30.040	30.040	40102022
	Contributi da Ministero della Salute per ricerca finalizzata			DL 830	117.800	117.800	40102023
	Contributi da Ministero della Salute per ricerca finalizzata			DL 331	15.176	15.176	40102024
	Contributi da Ministero della Salute per ricerca finalizzata			DL 810	35.471	35.471	40102025
	Contributi da Ministero della Salute per ricerca finalizzata			DL 820	3.338	3.338	40102026
	Contributi da Ministero della Salute per ricerca finalizzata			DL 821	1.455	1.455	40102027
AA0210	Contributi da Regione ad altri soggetti pubblici per ricerca				244.418	101.809	
	Contributi da Regione ad altri soggetti pubblici per ricerca			DL 186	15.452		40103020
	Contributi da Regione ad altri soggetti pubblici per ricerca			DL 608	23.085		40103021
	Contributi da Regione ad altri soggetti pubblici per ricerca			DL 1020	30.807	30.807	40103022
	Contributi da Regione ad altri soggetti pubblici per ricerca			DL 804	81.900	12.413	40103023
	Contributi da Regione ad altri soggetti pubblici per ricerca			DL 612	30.128	3.036	40103024
	Contributi da Regione ad altri soggetti pubblici per ricerca			DL 617	9.956	2.885	40103025
	Contributi da Regione ad altri soggetti pubblici per ricerca			DL 824	45.900		40103026
	Contributi da Regione ad altri soggetti pubblici per ricerca			DL 818 - 698	23.284	23.284	40103027
	Contributi da Regione ad altri soggetti pubblici per ricerca			DL 106	5.272	5.272	40103028
	Contributi da Regione ad altri soggetti pubblici per ricerca			DL 202	11.399	11.399	40103029
	Contributi da Regione ad altri soggetti pubblici per ricerca			DL 2400011	15.758	15.758	40103030
AA0220	Contributi da privati per ricerca				2.632.227	1.301.947	
	Contributi da privati per ricerca			DL 803 - 8 - 48	2.112.700	1.482.216	40103040
	Contributi da privati per ricerca			DL 41	81.821	81.821	40103041
	Contributi da privati per ricerca			DL 182	40.800	21.174	40103042
	Contributi da privati per ricerca			DL 373.889	45.276	20.412	40103043
	Contributi da privati per ricerca			DL 378	34.308	16.863	40103044
	Contributi da privati per ricerca			DL 371	40.800	5.712	40103045
	Contributi da privati per ricerca			DL 152	40.800	40.800	40103046
	Contributi da privati per ricerca			DL 380	30.800	3.102	40103047
	Contributi da privati per ricerca			DL 381	2.750		40103048
	Contributi da privati per ricerca			DL 1920	1.548	1.548	40103049
	Contributi da privati per ricerca			DL 1919	20.800	6.907	40103050
	Contributi da privati per ricerca			DL 36	11.886	11.399	40103051
	Contributi da privati per ricerca			DL 111	807	807	40103052
	Contributi da privati per ricerca				7.369	7.369	40103053
	Contributi da privati per ricerca			DL 818	42.258	6.525	40103054
	Contributi da privati per ricerca			DL 648	9.800		40103055
	Contributi da privati per ricerca			DL 987	41.300	23.860	40103056
	Contributi da privati per ricerca			DL 521.947	85.800	85.800	40103057
AA0230	CONTRIBUTI DA PRIVATI				1.800	1.800	
	Contributi da privati			DL 97	1.800	1.800	40104010
	Contributi da privati			DL 216	20.200		40104011
	TOTALE CONTRIBUTI IN C/ESERCIZIO				16.705.115	6.759.166	

Tab. 23 – Dettaglio rettifica contributi in conto esercizio per destinazione ad investimenti

CODICE MOD. CE	DETTAGLIO RETTIFICA CONTRIBUTI C/ESERCIZIO PER DESTINAZIONE AD INVESTIMENTI	Contributo assegnato	Quota destinata ad investimenti	Incidenza %
AA0020	Contributi in c/esercizio da Regione a P.A. per quota F.S. regionale	8.516.752	919.260	10,79
AA0060	Contributi in c/esercizio da Regione a P.A. extra fondo			
AA0110	Contributi in c/esercizio da aziende sanitarie pubbliche (extra fondi)			
AA0180	Contributi in c/esercizio per ricerca	8.167.363		
AA0230	Contributi in c/esercizio da privati	21.000		
	Totale	16.705.115	919.260	5,50

Altre informazioni relative a contributi in conto esercizio.

Informazione	Caso presente in azienda?	Se sì, illustrare
CT01. Sono state rilevate significative variazioni rispetto all'esercizio precedente?	SI	I contributi in conto esercizio si sono ridotti rispetto rispetto all'anno 2015 per € 2.485.902 a seguito della riduzione dei finanziamenti per ricerca ed in parte per finanziamento del FSR indistinto e vincolato assegnati all'Ente da parte della Regione.

16.2 Proventi e ricavi diversi

Tab. 24 – Dettaglio ricavi per prestazioni sanitarie in mobilità

CODICE MOD. CE	DETTAGLIO RICAVI PER PRESTAZIONI SANITARIE IN MOBILITA'	Valore CE al 31/12/2016	Valore CE al 31/12/2015	Variazioni importo	Variazioni %
	RICAVI DA MOBILITA' SANITARIA INFRAREGIONALE (A)				
AA0350	Prestazioni di ricovero	33.180.413	35.128.799	1.948.386	-5,55
AA0360	Prestazioni di specialistica ambulatoriale	24.246.524	22.306.171	1.938.353	8,69
AA0370	Prestazioni di psichiatria residenziale e semiresidenziale			-	
AA0380	Prestazioni di File F	35.815.370	34.434.615	1.380.755	4,01
AA0390	Prestazioni servizi MMG, PLS, Contro. assistenziale			-	
AA0400	Prestazioni servizi farmaceutica convenzionata			-	
AA0410	Prestazioni termali			-	
AA0420	Prestazioni trasporto ambulanze ed elisoccorso			-	
AA0430	Altre prestazioni sanitarie e socio-sanitarie	158.380	248.703	90.323	-36,32
	RICAVI DA MOBILITA' SANITARIA EXTRAREGIONALE (B)				
AA0460	Prestazioni di ricovero	7.774.761	7.340.217	434.544	5,92
AA0470	Prestazioni di specialistica ambulatoriale	1.692.969	1.598.374	94.625	5,92
AA0480	Prestazioni di psichiatria residenziale e semiresidenziale			-	
AA0490	Prestazioni di File F	2.545.773	2.403.486	142.287	5,92
AA0500	Prestazioni servizi MMG, PLS, Contro. assistenziale			-	
AA0510	Prestazioni servizi farmaceutica convenzionata			-	
AA0520	Prestazioni termali			-	
AA0530	Prestazioni trasporto ambulanze ed elisoccorso			-	
AA0540	Altre prestazioni sanitarie e socio-sanitarie	3.350	543	2.807	516,94
AA0550	Ricavi per cessione di emocomponenti e cellule staminali			-	
AA0560	Ricavi per differenziale tariffe TUC			-	
	TOTALE RICAVI DA MOBILITA' (A+B)	105.417.570	103.462.908	1.954.662	1,89
	RICAVI PER PRESTAZIONI OGGETTO DI FATTURAZIONE DIRETTA INFRAREGIONALE (C)				
	RICAVI PER PREST. OGGETTO DI FATTUR. DIRETTA EXTRAREGIONALE (D)				
	TOTALE RICAVI PER PREST. OGGETTO DI FATTURAZ. DIRETTA (C+D)				
	TOTALE RICAVI AZIENDE REGIONE (A+C)	93.400.687	92.126.288	1.280.399	1,39
	TOTALE RICAVI AZIENDE EXTRA REGIONE (B+D)	12.016.883	11.342.620	674.263	5,94
	TOTALE RICAVI AZIENDE SANITARIE PUBBLICHE (A+B+C+D)	105.417.570	103.462.908	1.954.662	1,89

Tab. 25 – Dettaglio ricavi e costi per prestazioni sanitarie erogate in regime di intramoenia

CODICE MOD. CE	PRESTAZIONI SANITARIE EROGATE IN REGIME DI INTRAMOENIA	Valore CE al 31/12/2016	Valore CE al 31/12/2015	Variazioni importo	Variazioni %
AA0690	Ricavi per prestazioni sanitarie intramoenia - Area ospedaliera	2.783.180	2.714.962	68.218	2,51
AA0690	Ricavi per prestazioni sanitarie intramoenia - Area specialistica	8.327.477	8.975.470	-647.993	-7,29
AA0700	Ricavi per prestazioni sanitarie intramoenia - Area sanità pubblica				
AA0710	Ricavi per prestazioni sanitarie intramoenia - Consulenze (ex art. 55 c. 1 lett. c) di ed ex art. 57-58)	1.400	66.681	-65.281	-4,66
AA0720	Ricavi per prestazioni sanitarie intramoenia - Consulenze (ex art. 55 c. 1 lett. c) di ed ex art. 57-58) (Aziende sanitarie pubbliche della Regione)	135.941	50.354	85.587	168,79
AA0730	Ricavi per prestazioni sanitarie intramoenia - Altro	-	15.550	-15.550	-100,00
AA0740	Ricavi per prestazioni sanitarie intramoenia - Altro (Aziende sanitarie pubbliche della Regione)				
	TOTALE RICAVI INTRAMOENIA	9.248.611	8.826.627	421.984	4,79
BA1210	Compartecipazione al personale per att. libero professionale intramoenia - Area ospedaliera	1.999.731	1.983.228	16.503	0,83
BA1220	Compartecipazione al personale per att. libero professionale intramoenia - Area specialistica	4.618.058	4.384.983	233.075	5,32
BA1230	Compartecipazione al personale per att. libero professionale intramoenia - Area sanità pubblica				
BA1240	Compartecipazione al personale per att. libero professionale intramoenia - Consulenze (ex art. 55 c. 1 lett. c) di ed ex Art. 57-58)	40.596	98.721	-58.125	-59,08
AA0720	Compartecipazione al personale per att. libero professionale intramoenia - Consulenze (ex art. 55 c. 1 lett. c) di ed ex Art. 57-58) (Aziende sanitarie pubbliche della Regione)				
BA1260	Compartecipazione al personale per att. libero professionale intramoenia - Altro				
BA1270	Compartecipazione al personale per att. libero professionale intramoenia - Altro (Aziende sanitarie pubbliche della Regione)				
	TOTALE QUOTE RETROCESSE AL PERSONALE (ESCLUSO IRAP)	6.658.385	6.465.619	192.766	2,99
	Indennità di esclusività medica per attività di libera professione				
	IRAP relativa ad attività di libera professione (intramoenia)	569.574	579.890	-10.316	-1,79
	Costi diretti aziendali	1.109.250	1.181.883	-72.633	-6,15
	Costi generali aziendali	271.640	238.371	33.269	13,95
	Fondo di perequazione	312.421	308.252	4.169	1,35
	TOTALE ALTRI COSTI INTRAMOENIA	2.211.885	2.318.396	-106.511	-4,59

Altre informazioni relative a proventi e ricavi diversi.

Informazione	Caso presente in azienda?	Se sì, illustrare
PR01. Sono state rilevate significative variazioni rispetto all'esercizio precedente?	SI	L'aggregato dei Ricavi per prestazioni sanitarie e sociosanitarie a rilevanza sanitaria complessivamente ha subito un incremento di circa 1.964.662 pari a circa l' 1,89% rispetto all'esercizio 2015. La variazione è data principalmente da una riorganizzazione dell'offerta assistenziale che ha portato ad una riduzione dei ricoveri ordinari e ad un incremento dell'attività ambulatoriale.

16.3 Acquisti di beni

Tab. 26 – Dettaglio acquisti di beni sanitari per tipologia di distribuzione

DETTAGLIO ACQUISTI DI BENI SANITARI PER TIPOLOGIA DI DISTRIBUZIONE	Distribuzione		TOTALE
	Diretta	Per conto	
Prodotti farmaceutici ed emoderivati:			
Medicinali con AIC, ad eccezione di vaccini ed emoderivati di produzione regionale	41.660.748		41.660.748
Medicinali senza AIC	142.493		142.493
Emoderivati di produzione regionale	-		
Prodotti dietetici			
TOTALE	41.803.241		41.803.241

Tab. 27 e 28 – Dettaglio acquisti di beni sanitari e beni non sanitari

CODICE MOD. CE	DETTAGLIO ACQUISTI DI BENI DA AZIENDE SANITARIE PUBBLICHE DELLA REGIONE	Valore CE AL 31/12/2016	Valore CE AL 31/12/2015	Variazioni importo	Variazioni %
BA0020	Acquisto di beni sanitari	63.297.046	64.761.945	- 1.464.899	-2,26
BA0030	Prodotti farmaceutici ed emoderivati	44.931.239	46.381.663	- 1.450.424	-3,18
BA0040	Medicinali con AIC, ad eccezione di vaccini ed emoderivati di produzione regionale	44.788.748	46.265.994	- 1.477.239	-3,19
BA0050	Medicinali senza AIC	142.493	115.679	26.814	23,18
BA0060	Emoderivati di produzione regionale	-	-	-	-
BA0070	Sangue ed emocomponenti	111.611	116.311	- 4.700	-4,04
BA0210	Dispositivi medici:	17.864.726	17.778.938	85.788	0,48
BA0220	Dispositivi medici	12.028.241	11.571.637	456.604	3,95
BA0230	Dispositivi medici impiantabili attivi	-	-	-	-
BA0240	Dispositivi medico diagnostici in vitro (VDI)	5.836.485	6.207.301	- 370.816	-5,97
BA0250	Prodotti dietetici	-	-	-	-
BA0260	Materiali per la profilassi (vaccini)	20.836	51.501	- 30.665	-
BA0270	Prodotti chimici	-	-	-	-
BA0280	Materiali e prodotti per uso veterinario	92.947	127.139	- 34.192	-26,89
BA0290	Altri beni e prodotti sanitari	275.687	306.392	- 30.705	-10,62
BA0310	Acquisto di beni non sanitari	239.499	255.333	- 15.834	-7,77
BA0320	Prodotti alimentari	40	99	- 59	-50,63
BA0330	Materiali di guardaroba, di pulizia e di convivenza in genere	11.349	6.115	5.234	85,60
BA0340	Combustibili, carburanti e lubrificanti	4.735	4.767	- 32	-0,67
BA0350	Supporti informatici e cancelleria	201.707	237.526	- 35.820	-15,08
BA0360	Materiali per la manutenzione	-	-	-	-
BA0370	Altri beni e prodotti non sanitari	17.659	6.626	10.833	158,70
	TOTALE	63.532.536	65.017.278	- 1.484.741	-2,28

AB01 – Acquisti di beni

AB01 – NO	Ciascuna tipologia di bene, compreso nelle voci relative agli acquisti di beni sanitari e non sanitari, è monitorata attraverso il sistema gestionale del magazzino, che rileva ogni tipologia di movimento, in entrata e in uscita. Non sono stati effettuati acquisto di beni da altre Aziende Sanitarie della Regione.
------------------	---------------------------------------------------------------------------------------------------------------------------------------------------------------------------------------------------------------------------------------------------------------------------------------------------------------------------

Altre informazioni relative agli acquisti di beni

Informazione	Caso presente in azienda?		Se sì, illustrare
<p>AB02. Sono stati rilevati costi per acquisto di beni da altre Aziende Sanitarie della Regione? Se sì, di quali tipologie di beni si tratta?</p>	NO		
<p>AB03. Sono state rilevate significative variazioni rispetto all'esercizio precedente?</p>		SI	<p>Il costo dei prodotti farmaceutici ed emoderivati si è sensibilmente ridotto nell'anno 2016 in quanto i nuovi farmaci oncologici innovativi sono stati messi in commercio solo alla fine dell'anno. Inoltre, un farmaco ad elevato costo è stato sostituito da un altro di notevole minor costo ed infine un ambulatorio di Oncologia ha visto ridurre la propria attività.</p>



16.4 Acquisti di servizi

Tab. 29 – Dettaglio acquisti di servizi sanitari da privato

CODICE MOD. CE	DETTAGLIO ACQUISTI DI SERVIZI SANITARI	Valore CE al 31/12/2016	Valore CE al 31/12/2015	Variazioni importo	Variazioni %
	ACQUISTI PRESTAZIONI DI TRASPORTO SANITARIO				
		162.069	181.938	-19.869	-10,33
BA1100	- da pubblico (Aziende sanitarie pubbliche della Regione) - Mobilità intraregionale				
BA1110	- da pubblico (altri soggetti pubbl. della Regione)				
BA1130	- da pubblico (Extra-regione)				
BA1130	- da privato	162.069	181.938	-19.869	-10,33
	ACQUISTI PRESTAZIONI SOCIO-SANITARIE A RILEVANZA SANITARIA				
BA1190	- da pubblico (Aziende sanitarie pubbliche della Regione) - Mobilità intraregionale				
BA1190	- da pubblico (altri soggetti pubblici della Regione)				
BA1170	- da pubblico (Extra-regione) non soggetto a compensazione				
BA1180	- da privato (Intra-regionale)				
BA1190	- da privato (Extra-regionale)				
	RIMBORSI ASSEgni E CONTRIBUTI SANITARI				
		779.085	1.250.639	-521.545	-40,13
BA1290	Contributi ad associazioni di volontariato	1.946	2.467	-621	-21,11
BA1300	Rimborsi per cure all'estero				
BA1310	Contributi a società partecipate e/o enti dipendenti della Regione				
BA1320	Contributo Legge 210/92				
BA1330	Altri rimborsi, assegni e contributi	769.674	1.186.595	-415.921	-35,08
BA1340	Rimborsi, assegni e contributi aziende sanitarie pubbliche della Regione	6.466	111.569	-105.103	-94,21
	CONSULENZE, COLLABORAZIONI INTERNALE, ALTRE PRESTAZIONI DI LAVORO SANITARIE E SOCIO-SANITARIE				
		6.615.645	6.486.825	118.824	1,83
BA1360	Consulenze sanitarie e socio-sanit. da Aziende sanitarie pubbliche della Regione	6.771	1.050	7.721	
BA1370	Consulenze sanitarie e socio-sanit. da terzi - Altri soggetti pubblici				
BA1380	Consulenze, Collaborazioni, Internale e altre prestazioni di lavoro sanitarie e socio. da privato	6.496.395	6.398.569	97.406	1,52
BA1390	Consulenze sanitarie da privato - art.106 b5, comma 2, CCNL 6 giugno 2000				
BA1400	Altre consulenze sanitarie e socio-sanitarie da privato	15.007	28.949	-13.942	-46,16
BA1410	Collaborazioni coordinate e continuative sanitarie e socio. da privato	6.060.815	5.878.569	72.246	1,21
BA1420	Indennità a personale universitario - area sanitaria				
BA1430	Lavoro internale - area sanitaria				
BA1440	Altre collaborazioni e prestazioni di lavoro - area sanitaria	430.573	391.471	39.102	9,99
BA1450	Rimborso oneri stipendiali del personale sanitario in comando	110.489	96.786	13.697	14,15
BA1460	Rimborso oneri stipendiali personale sanitario in comando di Aziende sanitarie pubbliche della Regione	110.489			
BA1470	Rimborso oneri stipendiali personale sanitario in comando di Regioni, soggetti pubblici e da Università				
BA1480	Rimborso oneri stipendiali personale sanitario in comando di aziende di altre Regioni (Extra-regione)		96.786	-96.786	-100,00
	ALTRE SERVIZI SANITARI E SOCIO-SANITARI A RILEVANZA SANITARIA				
		4.714.581	4.641.871	72.710	1,57
BA1500	Altri servizi sanitari e socio-sanitari a rilevanza sanitaria da pubblico - Aziende sanitarie pubbliche della Regione	441.511	430.014	11.497	2,67
BA1510	Altri servizi sanitari e socio-sanitari a rilevanza sanitaria da pubblico - Altri soggetti pubblici della Regione	18.912		18.912	0,00
BA1520	Altri servizi sanitari e socio-sanitari a rilevanza sanitaria da pubblico (Extra-regione)	1.470	17.282	-15.812	-91,90
BA1530	Altri servizi sanitari da privato	4.252.688	4.194.576	58.112	1,39
BA1540	Costi per servizi sanitari - Mobilità internazionale pediatrica				
BA1550	COSTI PER DIFFERENZIALE TARIFFE TUC				
	TOTALE	12.271.384	12.620.264	-348.880	-2,75

AS03 – Consulenze, Collaborazioni, Internale e altre prestazioni di lavoro sanitarie e socio-sanitarie

AS03 - SI	<p>Nell'esercizio si registrano riduzioni per acquisti di prestazioni di trasporto sanitario e rimborsi.</p> <p>Nella voce si riclassificano anche i conti relativi ai contratti di progetti di ricerca, ed altre collaborazioni la cui copertura non è a carico del FSR.</p>
------------------	-------------------------------------------------------------------------------------------------------------------------------------------------------------------------------------------------------------------------------------------------------------------------------

Tab. 30 – Dettaglio acquisti di servizi non sanitari

CODICE MOD. CE	DETTAGLIO ACQUISTI DI SERVIZI NON SANITARI	Valore CE al 31/12/2016	Valore CE al 31/12/2015	Variazioni importo	Variazioni %
	SERVIZI NON SANITARI	20.118.089	21.933.910	-1.415.821	-6,57
BA1580	Lavanderia	410.646	379.905	30.661	8,07
BA1590	Pulizia	2.471.209	2.659.747	-188.538	-7,09
BA1600	Mense	993.333	1.169.205	-175.872	-15,04
BA1610	Riscaldamento	2.499.767	2.796.849	-297.082	-10,62
BA1620	Servizi di assistenza informatica	1.713.602	1.488.870	224.731	15,09
BA1630	Servizi trasporti (non sanitari)	126.752	75.556	50.197	66,44
BA1640	Smaltimento rifiuti	1.769.954	1.961.511	-191.557	-9,77
BA1650	Utenze telefoniche	223.160	194.645	28.514	14,65
BA1660	Utenze elettricità	3.634.757	3.881.319	-246.561	-6,35
BA1670	Altre utenze	463.924	470.000	-6.076	-1,29
BA1690	Premi di assicurazione	1.594.901	2.339.314	-744.413	-31,82
BA1720	Altri servizi non sanitari da pubblico (Aziende sanitarie pubbliche della Regione)				
BA1730	Altri servizi non sanitari da altri soggetti pubblici			0	
BA1740	Altri servizi non sanitari da privato	4.217.086	4.116.910	100.176	2,43
	CONSULENZE, COLLABORAZIONI, INTERINALE, ALTRE PRESTAZIONI DI LAVORO NON SANITARIE	1.466.448	1.569.307	-102.859	-6,55
BA1760	Consulenze non sanitarie da Aziende sanitarie pubbliche della Regione	4.667			
BA1770	Consulenze non sanitarie da Terzi - Altri soggetti pubblici				
BA1780	Consulenze, Collaborazioni, Interinale e altre prestazioni di lavoro non sanitarie da privato			0	
BA1790	Consulenze non sanitarie da privato	23.464	128.009	-104.545	-82
BA1800	Collaborazioni coordinate e continuative non sanitarie da privato	1.378.635	1.389.242	-10.607	-1
BA1810	Indennità a personale universitario - area non sanitaria				
BA1820	Lavoro interinale - area non sanitaria				
BA1830	Altre collaborazioni e prestazioni di lavoro - area non sanitaria	59.682	52.065	7.627	15
BA1840	Rimborso oneri stipendiali del personale non sanitario in comando				
BA1850	Rimborso oneri stipendiali personale non sanitario in comando da Aziende sanitarie pubbliche della Regione				
BA1860	Rimborso oneri stipendiali personale non sanitario in comando da Regione, soggetti pubblici e da Università				
BA1870	Rimborso oneri stipendiali personale non sanitario in comando da aziende di altre Regioni (Extraregione)				
	FORMAZIONE	66.362	151.377	-85.015	-56,16
BA1890	Formazione externalizzata e noni da pubblico	22.437		22.437	100,00
BA1900	Formazione externalizzata e noni da privato	43.925	151.377	-107.452	-70,98
	TOTALE	21.650.839	23.254.593	-1.603.694	

AS04– Consulenze, Collaborazioni, Interinale e altre prestazioni di lavoro non sanitarie

AS04 – SI	Nella voce di riclassificano i conti relativi ai contratti di progetti di ricerca, ed altre collaborazioni la cui copertura non è a carico del FSR. Il costo dei servizi non sanitari presenta un decremento del 6,57% rispetto all'anno precedente, rimodulazione dei contratti riguardanti la pulizia, la mensa, il riscaldamento, il nuovo contratto di assicurazione.
------------------	---------------------------------------------------------------------------------------------------------------------------------------------------------------------------------------------------------------------------------------------------------------------------------------------------------------------------------------------------------------------------

16.5 –Manutenzioni e riparazioni

Tab. 31 – Dettaglio manutenzioni e riparazioni

CODICE MOD. CE	DETTAGLIO MANUTENZIONI E RIPARAZIONI	Valore CE al 31/12/2016	Valore CE al 31/12/2015	Variazioni importo	Variazioni %
BA1920	Manutenzione e riparazione ai fabbricati e loro pertinenze	497.297	318.949	178.338	55,91
BA1930	Manutenzione e riparazione agli impianti e macchinari	2.877.757	3.011.216	-133.459	-4,43
BA1940	Manutenzione e riparazione alle attrezzature sanitarie e scientifiche	4.704.891	4.195.707	518.184	12,38
BA1950	Manutenzione e riparazione ai mobili e arredi			0	
BA1960	Manutenzione e riparazione agli automezzi	2.210	2.210		
BA1970	Altre manutenzioni e riparazioni	102.606	333.763	-230.956	-69,20
BA1980	Manutenzioni e riparazioni da Aziende sanitarie pubbliche della Regione		0	0	
	TOTALE	8.184.951	7.859.633	334.317	4,28

AS05– Altre informazioni - Dettaglio manutenzioni e riparazioni

AS05-SI	Nell'anno 2016 presenta un incremento di € 334,317 pari al 4,6% rispetto al costo sostenuto nell'anno 2015. Tale incremento deriva principalmente dall'incremento del numero degli interventi manutentivi extra canone sugli immobili e loro pertinenze.
----------------	----------------------------------------------------------------------------------------------------------------------------------------------------------------------------------------------------------------------------------------------------------

Tab. 32 – Dettaglio costi per contratti multiservizio

CODICE MCD. CE	DETTAGLIO COSTI PER CONTRATTI MULTISERVIZIO (GLOBAL SERVICE)	Valore CE al 31/12/2016	TIPOLOGIA DI CONTRATTO		% di incidenza multiservizio
			Multiservizio	Altre	
BA1590	Lavandera	410.046		X	
BA1590	Pulizia	2.471.209		X	
BA1600	Mensa	900.330		X	
BA1610	Riscaldamento	2.489.767	X		100
BA1620	Servizi di assistenza informatica	1.713.600		X	
BA1630	Servizi trasporti (non sanitari)	120.780		X	
BA1640	Smaltimento rifiuti	1.769.954		X	
BA1650	UtENZE telefoniche	223.190		X	
BA1660	UtENZE elettriche	3.634.797		X	
BA1670	Altre utenze	460.934		X	
BA1880	Premi di assicurazione	1.594.901		X	
BA1720	Altri servizi non sanitari da pubblico (Aziende sanitarie pubbliche della Regione)				
BA1730	Altri servizi non sanitari da altri soggetti pubblici				
BA1740	Altri servizi non sanitari da privato	4.217.067		X	
BA1890	Formazione letteraria/cultura e non da pubblico	22.437			
BA1900	Formazione letteraria/cultura e non da privato	40.625		X	
BA1910	Mantenimento e riparazione (ordinaria externalizzata):	6.984.951		X	
BA1920	Mantenimento e riparazione ai fabbricati e loro pertinenze	497.287	X		49
BA1930	Mantenimento e riparazione agli impianti e macchinari	2.677.757	X		90
BA1940	Mantenimento e riparazione alle attrezzature sanitarie e scientifiche	4.704.891	X		41
BA1950	Mantenimento e riparazione ai mobili e arredi				
BA1960	Mantenimento e riparazione agli autoveicoli	2.210			
BA1970	Altre manutenzioni e riparazioni	102.906		X	
BA1980	Mantenimento e riparazione da Aziende sanitarie pubbliche della Regione				
	TOTALE	28.969.404			

Tab. 33 – dettaglio godimento beni di terzi

	GODIMENTO BENI DI TERZI	Valore CE al 31/12/2016	Valore CE al 31/12/2015	Variazioni importo	Variazioni %
BA1990	Godimento di beni di terzi	780.866	703.587	77.279	10,98
BA2020	Canoni di noleggio aree sanitarie	685.159	576.399	108.760	18,87
BA2030	Canoni di noleggio aree non sanitarie	95.707	127.188	-31.481	-24,75

16.6 Costo del Personale

Tab. 34 – Costi del personale – ruolo sanitario

CODICE MOD. CE	COSTI DEL PERSONALE	Valore CE al 31/12/2016	Valore CE al 31/12/2015	Variazioni importo	Variazioni %
BA2090	PERSONALE DEL RUOLO SANITARIO	46.910.266	47.444.373	-534.107	-1,13
BA2100	Costo del personale dirigente ruolo sanitario	28.706.501	29.349.273	-642.772	-2,19
BA2110	Costo del personale dirigente medico	24.370.897	24.888.252	-517.355	-2,08
BA2120	Costo del personale dirigente medico - tempo indeterminato	23.890.420	24.427.247	536.827	-2,20
	Voci di costo a carattere stipendiale	17.107.761	17.515.192	-407.431	-2,33
	Retribuzione di posizione	827.831	852.506	-24.675	-2,89
	Indennità di risultato	340.722	340.981	-259	-0,08
	Altro trattamento accessorio	584.319	602.487	-18.168	-3,02
	Oneri sociali su retribuzione	5.029.787	5.116.061	-86.274	-1,69
	Altri oneri per il personale	0	0	0	0
BA2130	Costo del personale dirigente medico - tempo determinato	480.477	461.006	19.472	4,22
	Voci di costo a carattere stipendiale	341.091	335.051	6.040	1,80
	Retribuzione di posizione	0	0	0	0,00
	Indennità di risultato	0	6.220	-6.220	0,00
	Altro trattamento accessorio	32.050	27.806	4.244	15,26
	Oneri sociali su retribuzione	107.336	91.928	15.408	16,76
	Altri oneri per il personale	0	0	0	0
BA2140	Costo del personale dirigente medico - altro	0	0	0	0
BA2150	Costo del personale dirigente non medico	4.335.604	4.461.021	-125.417	-2,81
BA2160	Costo del personale dirigente non medico - tempo indeterminato	4.333.860	4.367.931	-34.071	-0,78
	Voci di costo a carattere stipendiale	3.113.714	3.146.698	-32.984	-1,05
	Retribuzione di posizione	202.732	207.124	-4.392	-2,12
	Indennità di risultato	64.145	67.222	-3.077	-4,58
	Altro trattamento accessorio	25.179	25.152	27	0,11
	Oneri sociali su retribuzione	928.090	921.735	6.355	0,69
	Altri oneri per il personale	0	0	0	0
BA2170	Costo del personale dirigente non medico - tempo determinato	1.744	93.090	-91.346	-98,13
	Voci di costo a carattere stipendiale	0	72.154	-72.154	-100,00
	Retribuzione di posizione	0	729	-729	-100,00
	Indennità di risultato	0	0	0	0
	Altro trattamento accessorio	0	1.498	-1.498	-100,00
	Oneri sociali su retribuzione	1.744	18.710	-16.966	-90,68
	Altri oneri per il personale	0	0	0	0
BA2180	Costo del personale dirigente non medico - altro	0	0	0	0
BA2190	Costo del personale comparto ruolo sanitario	18.203.765	18.095.100	108.666	0,60
BA2200	Costo del personale comparto ruolo sanitario - tempo indeterminato	17.820.700	17.769.876	50.825	0,29
	Voci di costo a carattere stipendiale	11.765.727	11.819.818	-54.092	-0,46
	Straordinario e indennità personale	1.409.527	1.518.556	-109.029	-7,18
	Retribuzione per produttività personale	584.915	568.037	16.878	2,97
	Altro trattamento accessorio	0	0	0	0
	Oneri sociali su retribuzione	4.010.411	3.863.463	146.948	3,80
	Altri oneri per il personale	50.120	0	50.120	0
BA2210	Costo del personale comparto ruolo sanitario - tempo determinato	383.065	325.224	57.841	17,78
	Voci di costo a carattere stipendiale	247.230	226.857	20.373	8,96
	Straordinario e indennità personale	20.824	8.754	12.070	137,87
	Retribuzione per produttività personale	12.215	12.269	-54	-0,44
	Altro trattamento accessorio	0	0	0	0
	Oneri sociali su retribuzione	102.796	77.344	25.452	32,91
	Altri oneri per il personale	0	0	0	0
BA2220	Costo del personale comparto ruolo sanitario - altro	0	0	0	0

Tab. 35 – Costi del personale – ruolo professionale

CODICE MOD. CE	COSTI DEL PERSONALE	Valore CE al 31/12/2016	Valore CE al 31/12/2015	Variazioni importo	Variazioni %
BA2230	PERSONALE DEL RUOLO PROFESSIONALE	376.675	356.091	20.584	5,78
BA2240	Costo del personale dirigente ruolo professionale	250.769	273.682	20.087	7,34
BA2250	Costo del personale dirigente ruolo professionale - tempo indeterminato	230.275	250.512	-20.237	-8,08
	Voci di costo a carattere stipendiale	157.100	160.585	-3.485	-2,17
	Retribuzione di posizione	5.360	5.496	-126	-2,30
	Indennità di risultato	12.910	14.011	-1.101	-7,86
	Altro trattamento accessorio	0	0	0	0,00
	Oneri sociali su retribuzione	54.905	70.429	-15.524	-22,04
	Altri oneri per il personale	0	0	0	0,00
BA2260	Costo del personale dirigente ruolo professionale - tempo determinato	63.404	23.170	40.324	174,03
	Voci di costo a carattere stipendiale	46.334	16.916	29.418	173,90
	Retribuzione di posizione	654	201	453	224,86
	Indennità di risultato	3.734	1.444	2.290	158,55
	Altro trattamento accessorio	0	0	0	0,00
	Oneri sociali su retribuzione	12.772	4.608	8.164	177,14
	Altri oneri per il personale	0	0	0	0,00
BA2270	Costo del personale dirigente ruolo professionale - altro	0	0	0	0,00
BA2280	Costo del personale comparto ruolo professionale	82.906	82.409	497	0,60
BA2290	Costo del personale comparto ruolo professionale - tempo indeterminato	82.906	82.409	497	0,60
	Voci di costo a carattere stipendiale	72.561	66.315	6.246	9,42
	Straordinario e indennità personale	0	0	0	0
	Retribuzione per produttività personale	0	0	0	0
	Altro trattamento accessorio	0	0	0	0
	Oneri sociali su retribuzione	10.345	16.094	-5.749	-36,72
	Altri oneri per il personale	0	0	0	0
BA2300	Costo del personale comparto ruolo professionale - tempo determinato	0	0	0	0
	Voci di costo a carattere stipendiale	0	0	0	0
	Straordinario e indennità personale	0	0	0	0
	Retribuzione per produttività personale	0	0	0	0
	Altro trattamento accessorio	0	0	0	0
	Oneri sociali su retribuzione	0	0	0	0
	Altri oneri per il personale	0	0	0	0
BA2370	Costo del personale comparto ruolo professionale - altro	0	0	0	0

Tab. 36 – Costi del personale – ruolo tecnico

CODICE MOD. CE	COSTI DEL PERSONALE	Valore CE al 31/12/2016	Valore CE al 31/12/2015	Variazioni importo	Variazioni %
BA2320	PERSONALE DEL RUOLO TECNICO	3.151.457	3.246.067	-94.610	-2,91
BA2330	Costo del personale dirigente ruolo tecnico	290.882	288.996	41.896	14,49
BA2340	Costo del personale dirigente ruolo tecnico - tempo indeterminato	330.882	288.996	41.896	14,49
	Voci di costo a carattere stipendiale	202.449	197.584	4.865	2,46
	Retribuzione di posizione	15.477	15.347	130	0,85
	Indennità di risultato	17.308	17.965	-657	-3,66
	Altro trattamento accessorio	0	0	0	0
	Oneri sociali su retribuzione	95.648	58.100	37.548	64,63
	Altri oneri per il personale	0	0	0	0
BA2350	Costo del personale dirigente ruolo tecnico - tempo determinato	0	0	0	0
	Voci di costo a carattere stipendiale	0	0	0	0
	Retribuzione di posizione	0	0	0	0
	Indennità di risultato	0	0	0	0
	Altro trattamento accessorio	0	0	0	0
	Oneri sociali su retribuzione	0	0	0	0
	Altri oneri per il personale	0	0	0	0
BA2360	Costo del personale dirigente ruolo tecnico - altro	0	0	0	0,00
BA2370	Costo del personale comparto ruolo tecnico	2.820.575	2.957.070	-136.495	-4,62
BA2380	Costo del personale comparto ruolo tecnico - tempo indeterminato	2.820.575	2.957.070	-136.495	-4,62
	Voci di costo a carattere stipendiale	1.885.340	1.944.775	-59.435	-3,06
	Straordinario e indennità personale	275.233	302.139	-26.906	-8,91
	Retribuzione per produttività personale	93.152	90.413	2.739	3,03
	Altro trattamento accessorio	0	0	0	0
	Oneri sociali su retribuzione	586.850	619.743	-52.893	-8,53
	Altri oneri per il personale	0	0	0	0
BA2390	Costo del personale comparto ruolo tecnico - tempo determinato	0	0	0	0
	Voci di costo a carattere stipendiale	0	0	0	0
	Straordinario e indennità personale	0	0	0	0
	Retribuzione per produttività personale	0	0	0	0
	Altro trattamento accessorio	0	0	0	0
	Oneri sociali su retribuzione	0	0	0	0
	Altri oneri per il personale	0	0	0	0
BA2400	Costo del personale comparto ruolo tecnico - altro	0	0	0	0

Tab. 37 – Costi del personale – ruolo amministrativo

CODICE MOD. CE	COSTI DEL PERSONALE	Valore CE al 31/12/2016	Valore CE al 31/12/2015	Variazioni importo	Variazioni %
BA2410	PERSONALE DEL RUOLO AMMINISTRATIVO	5.550.997	5.731.425	-180.428	-2,45
BA2420	Costo del personale dirigente ruolo amministrativo	466.729	448.895	17.834	3,98
BA2430	Costo del personale dirigente ruolo amministrativo - tempo indeterminato	395.664	376.058	19.606	5,20
	Voci di costo a carattere stipendiale	269.404	253.273	16.131	6,37
	Retribuzione di posizione	15.477	15.079	398	2,64
	Indennità di risultato	22.637	22.641	-4	-0,02
	Altro trattamento accessorio	0	0	0	0
	Oneri sociali su retribuzione	88.148	83.065	5.081	6,12
	Altri oneri per il personale	0	0	0	0
BA2440	Costo del personale dirigente ruolo amministrativo - tempo determinato	71.065	74.827	-3.762	-5,03
	Voci di costo a carattere stipendiale	51.906	55.031	-3.125	-5,68
	Retribuzione di posizione	688	729	-41	-8,32
	Indennità di risultato	4.178	4.704	-526	-11,19
	Altro trattamento accessorio	0	0	0	0
	Oneri sociali su retribuzione	14.313	14.364	-51	-0,35
	Altri oneri per il personale	0	0	0	0
BA2450	Costo del personale dirigente ruolo amministrativo - altro	0	0	0	0,00
BA2460	Costo del personale comparto ruolo amministrativo	5.124.268	5.282.540	-158.272	-3,00
BA2470	Costo del personale comparto ruolo amministrativo - tempo indeterminato	5.062.329	5.248.125	-185.796	-2,87
	Voci di costo a carattere stipendiale	3.648.107	3.729.197	-81.090	-2,17
	Straordinario e indennità personale	190.762	204.999	-14.237	-6,94
	Retribuzione per produttività personale	180.248	202.131	-21.883	-10,83
	Altro trattamento accessorio	0	0	0	0
	Oneri sociali su retribuzione	1.073.212	1.111.799	-38.587	-3,47
	Altri oneri per il personale	0	0	0	0
BA2480	Costo del personale comparto ruolo amministrativo - tempo determinato	31.939	34.415	-2.476	-7,20
	Voci di costo a carattere stipendiale	22.276	22.305	-29	-0,23
	Straordinario e indennità personale	1.785	2.228	-443	-20,78
	Retribuzione per produttività personale	1.101	1.268	-167	-13,16
	Altro trattamento accessorio	0	0	0	0
	Oneri sociali su retribuzione	6.797	8.595	-1.798	-20,92
	Altri oneri per il personale	0	0	0	0
BA2490	Costo del personale comparto ruolo amministrativo - altro	0	0	0	0,00

CP01 – Costi del personale

CP01 – SI	I costi del personale hanno registrato un decremento rispetto all'esercizio precedente, pari a circa 748.562 mln di Euro (- 1%): la riduzione complessiva riguarda tutti i ruoli anche se in maniera differenziata fra gli stessi. La contrazione registrata nel costo del personale è legata alla dinamica delle cessazioni e blocco del turn over .
------------------	-------------------------------------------------------------------------------------------------------------------------------------------------------------------------------------------------------------------------------------------------------------------------------------------------------------------------------------------------------

Tab. 38 – Consistenza e movimentazione dei fondi del personale

CONSISTENZA E MOVIMENTAZIONE DEI FONDI DEL PERSONALE	IMPORTO FONDO AL 31/12/2010	IMPORTO FONDO AL 01/01/2016	PERSONALE PRESENTE AL 01/01/2016	PERSONALE ASSUNTO NELL'ANNO 2016	PERSONALE CESSATO NELL'ANNO T	PERSONALE PRESENTE AL 31/12/ ANNO T	IMPORTO FONDO AL 31/12/2016	VARIAZIONE FONDO ANNO 2016 VS FONDO ANNO 2010	VARIAZIONE FONDO ANNO 2016 VS FONDO INZIALE ANNO 2016
	(1)	(2)	(3)	(4)	(5)	(6)=(3)+(4)-(5)	(7)	(8)=(7)-(1)	(9)=(7)-(2)
MEDICI E VETERINARI	6.371.009	6.004.511	248	5	15	238	6.004.511	-366.498	0
- Fondo specificità medica, retribuzione di posizione, eguiperazione, specifico trattamento	5.355.253	5.047.722	248	5	15	238	5.047.722	-307.531	0
- Fondo trattamento accessorio condizioni di lavoro	647.157	609.588	248	5	15	238	609.588	-37.569	0
Fondo retribuzione di risultato e qualità prestazioni individuale	368.599	347.201	248	5	15	238	347.201	-21.398	0
DIRIGENTI NON MEDICI SPTA	1.532.094	1.411.979	58	1	2	57	1.411.979	-120.115	0
- Fondo specificità medica, retribuzione di posizione, eguiperazione, specifico trattamento	1.370.441	1.261.889	58	1	2	57	1.261.889	-108.552	0
- Fondo trattamento accessorio condizioni di lavoro	27.159	25.179	58	1	2	57	25.179	-1.980	0
Fondo retribuzione di risultato e qualità prestazioni individuale	134.494	124.911	58	1	2	57	124.911	-9.583	0
PERSONALE NON DIRIGENTE	6.011.424	5.474.551	678	9	21	666	5.474.551	-536.873	0
- Fondo fasce, posizioni organizzative, ex indennità di qualificazione professionale e indennità professionale specifica	2.968.833	2.694.583	678	9	21	666	2.694.583	-264.250	0
- Fondo lavoro straordinario e remunerazione di particolari condizioni di disagio periodo o danno	2.095.482	1.908.337	678	9	21	666	1.908.337	-187.145	0
Fondo della produttività collettiva per il miglioramento dei servizi e premio della qualità delle prestazioni individuali	957.109	871.631	678	9	21	666	871.631	-85.478	0
TOTALE	13.914.527	12.891.041	984	15	38	961	12.891.041	-1.023.486	0

16.7 Oneri diversi di gestione

Tab. 39 – Dettaglio oneri diversi di gestione

DETTAGLIO ONERI DIVERSI DI GESTIONE	Valore CE al 31/12/2016	Valore CE al 31/12/2015	Variazioni importo	Variazioni %
Imposte e tasse (escluso IRAP e IRES)	199.870	171.991	27.879	16,21
Perdite su crediti			-	
Indennità, rimborso spese e oneri sociali per gli Organi Direttivi e Collegio Sindacale	477.670	830.396	- 352.716	-42,48
Altri oneri diversi di gestione	954.028	1.060.485	- 106.457	-10,04
TOTALE	1.631.568	2.062.862	- 431.294	-20,91

Altre informazioni relative agli oneri diversi di gestione.

Informazione	Caso presente in azienda?	Se sì, illustrare
OG01. Sono state rilevate significative variazioni rispetto all'esercizio precedente?	SI	La variazione di 431 €/000 è dovuta alla riduzione dei compensi per gli organi direttivi dell'Istituto collegati alla ripartizione al 50% dei costi tra IFO ed INMI (-353€/000) e al decremento per costi per patrocinio legale (-106€/000)

16.8 Accantonamenti

Tab. 40 – Dettaglio accantonamenti

CODICE MOD. CE	DETTAGLIO ACCANTONAMENTI	Valore CE al 31/12/2016	Valore CE al 31/12/2015	Variazioni importo	Variazioni %
	Accantonamenti per rischi:				
BA2710	Accantonamenti per cause civili ed oneri processuali	4.079.599	7.596.317	- 3.517.731	-46,31
BA2720	Accantonamenti per contenzioso personale dipendente	150.607	148.379	2.228	1,50
BA2730	Accantonamenti per rischi connessi all'acquisto di prestazioni sanitarie da privato			-	
BA2740	Accantonamenti per copertura diretta dei rischi (autoassicurazione)	329.825	492.722	-162.897	-49,52
BA2750	Altri accantonamenti per rischi				
	Accantonamenti per premio di operosità (SUMA)				
	Accantonamenti per quote inutilizzate di contributi vincolati:				
BA2780	Accantonamenti per quote inutilizzate contributi da Regione e Prov. Aut. per quota F.S. vincolato				
BA2790	Accantonamenti per quote inutilizzate contributi da soggetti pubblici (extra fondi vincolati)				
BA2800	Accantonamenti per quote inutilizzate contributi da soggetti pubblici per ricerca	1.864.885	1.674.048	190.837	11,43
BA2810	Accantonamenti per quote inutilizzate contributi vincolati da privati	2.468.513	3.127.133	-658.620	-21,06
	Altri accantonamenti:				
BA2830	Accantonamenti per interessi di mora				
BA2840	Acc. Rinnovi conversioni INAG/PLS/RACA				
BA2850	Acc. Rinnovi conversioni Medici Sumai				
BA2860	Acc. Rinnovi contratti: dirigenza medica				
BA2870	Acc. Rinnovi contratti: dirigenza non medica				
BA2880	Acc. Rinnovi contratti: comparto				
BA2890	Altri accantonamenti	913.661	304.768	608.893	66,53
	TOTALE	9.805.187	13.343.388	-3.538.201	-26,52

La riduzione del valore anno 2016 degli accantonamenti pari ad €3.538.281 è dovuto:

- Al minor accantonamento per cause civili ed oneri processuali
- All'incremento accantonamento per rischi (autoassicurazione)
- Al minor accantonamento per quote inutilizzate di contributi vincolati per ricerca
- All'incremento accantonamenti relativi al Decreto Balduzzi.

AC01 –Altri accantonamenti

Informazione	Caso presente in azienda?	Se sì, illustrare
AC01. La voce "Altri accantonamenti" è stata movimentata? Se sì, a fronte di quali rischi?	SI	La composizione delle voci di cui è relativa all'accantonamento dei fondi derivanti dall'applicazione delle disposizioni del Decreto Balduzzi

16.9 Proventi e oneri finanziari

OF01. Proventi e oneri finanziari

Informazione	Caso presente in azienda?		Se sì, illustrare
OF01. Sono state rilevate significative variazioni rispetto all'esercizio precedente?		SI	Nell'anno 2016 si rileva una riduzione di circa il 37% dovuta ai minori interessi passivi per il miglioramento dei tempi medi di pagamento da parte della Regione Lazio.

16.10 Proventi e oneri straordinari

PS01 –Plusvalenze/Minusvalenze

Informazione	Caso presente in azienda?		Se sì, illustrare
PS01. Nell'esercizio sono state rilevate plusvalenze/minusvalenze?	NO		

PS02 –Sopravvenienze attive

PS03 - Insussistenze attive

PS04 - Sopravvenienze passive

PS05 - Insussistenze passive

La composizione delle voci di cui sopra viene dettagliata in analitico negli allegati regionali al bilancio n. 14 e 15 che formano parte integrante della delibera di approvazione del bilancio d'esercizio

ALLEGATI ALLA NOTA INTEGRATIVA

(Art. 26, c. 4 del D.Lgs 118/2011)

SCHEMI CE E SP

Stato Patrimoniale - CONSUNTIVO - Azienda: 120908

Data Competenza: 31-12-2016

CODICE MIN	CODICE	VOCE	2016	2015
ATTIVO				
AAZ999	A	IMMOBILIZZAZIONI	148.277	236.382
AAAD00	A.1	IMMOBILIZZAZIONI IMMATERIALI	437	940
AAA010	A.1.1	Costi di impianto e di ampliamento	10	17
AAA020	A.1.1.a	Costi di impianto e di ampliamento	345	345
AAA030	A.1.1.b	F.do Amm.to costi di impianto e di ampliamento	335	328
AAA040	A.1.2	Costi di ricerca e sviluppo	0	0
AAA050	A.1.2.a	Costi di ricerca e sviluppo	0	0
AAA060	A.1.2.b	F.do Amm.to costi di ricerca e sviluppo	0	0
AAA070	A.1.3	Diritti di brevetto e diritti di utilizzazione delle opere d'ingegno	41	55
AAA080	A.1.3.a	Diritti di brevetto e diritti di utilizzazione delle opere d'ingegno - derivanti dall'attivita' di ricerca	144	144
AAA090	A.1.3.b	F.do Amm.to diritti di brevetto e diritti di utilizzazione delle opere d'ingegno - derivanti dall'attivita' di ricerca	104	90
AAA100	A.1.3.c	Diritti di brevetto e diritti di utilizzazione delle opere d'ingegno - altri	0	0
AAA110	A.1.3.d	F.do Amm.to diritti di brevetto e diritti di utilizzazione delle opere d'ingegno - altri	0	0
AAA120	A.1.4	Immobilitazioni immateriali in corso e acconti	0	0
AAA130	A.1.5	Altre immobilizzazioni immateriali	386	868
AAA140	A.1.5.a	Concessioni, licenze, marchi e diritti simili	5.072	5.072
AAA150	A.1.5.b	F.do Amm.to concessioni, licenze, marchi e diritti simili	4.685	4.203
AAA160	A.1.5.c	Migliorie su beni di terzi	0	0
AAA170	A.1.5.d	F.do Amm.to migliorie su beni di terzi	0	0
AAA180	A.1.5.e	Pubblicita'	0	0
AAA190	A.1.5.f	F.do Amm.to pubblicita'	0	0
AAA200	A.1.5.g	Altre immobilizzazioni immateriali	0	0
AAA210	A.1.5.h	F.do Amm.to altre immobilizzazioni immateriali	0	0
AAA220	A.1.6	Fondo Svalutazione immobilizzazioni immateriali	0	0
AAA230	A.1.6.a	F.do Svalut. Costi di impianto e di ampliamento	0	0
AAA240	A.1.6.b	F.do Svalut. Costi di ricerca e sviluppo	0	0
AAA250	A.1.6.c	F.do Svalut. Diritti di brevetto e diritti di utilizzazione delle opere d'ingegno	0	0
AAA260	A.1.6.d	F.do Svalut. Altre immobilizzazioni immateriali	0	0
AAA270	A.11	IMMOBILIZZAZIONI MATERIALI	147.168	234.741
AAA280	A.11.1	Terreni	0	0
AAA290	A.11.1.a	Terreni disponibili	0	0
AAA300	A.11.1.b	Terreni indisponibili	0	0
AAA310	A.11.2	Fabbricati	138.950	229.516
AAA320	A.11.2.a	Fabbricati non strumentali (disponibili)	5	5
AAA330	A.11.2.a.1	Fabbricati non strumentali (disponibili)	5	5
AAA340	A.11.2.a.2	F.do Amm.to Fabbricati non strumentali (disponibili)	0	0
AAA350	A.11.2.b	Fabbricati strumentali (indisponibili)	138.945	229.511
AAA360	A.11.2.b.1	Fabbricati strumentali (indisponibili)	242.050	325.599
AAA370	A.11.2.b.2	F.do Amm.to Fabbricati strumentali (indisponibili)	103.105	96.089
AAA380	A.11.3	Impianti e macchinari	149	192
AAA390	A.11.3.a	Impianti e macchinari	5.964	5.964
AAA400	A.11.3.b	F.do Amm.to Impianti e macchinari	5.815	5.771
AAA410	A.11.4	Attrezzature sanitarie e scientifiche	6.136	2.328
AAA420	A.11.4.a	Attrezzature sanitarie e scientifiche	74.107	67.167
AAA430	A.11.4.b	F.do Amm.to Attrezzature sanitarie e scientifiche	67.971	64.840
AAA440	A.11.5	Mobili e arredi	605	842
AAA450	A.11.5.a	Mobili e arredi	6.307	6.307
AAA460	A.11.5.b	F.do Amm.to Mobili e arredi	5.703	5.465
AAA470	A.11.6	Automezzi	0	0
AAA480	A.11.6.a	Automezzi	92	92
AAA490	A.11.6.b	F.do Amm.to Automezzi	92	92
AAA500	A.11.7	Oggetti d'arte	0	0
AAA510	A.11.8	Altre immobilizzazioni materiali	1.329	1.863
AAA520	A.11.8.a	Altre immobilizzazioni materiali	7.549	7.452
AAA530	A.11.8.b	F.do Amm.to Altre immobilizzazioni materiali	6.220	5.589
AAA540	A.11.9	Immobilitazioni materiali in corso e acconti	0	0
AAA550	A.11.10	Fondo Svalutazione immobilizzazioni materiali	0	0
AAA560	A.11.10.a	F.do Svalut. Terreni	0	0
AAA570	A.11.10.b	F.do Svalut. Fabbricati	0	0
AAA580	A.11.10.c	F.do Svalut. Impianti e macchinari	0	0
AAA590	A.11.10.d	F.do Svalut. Attrezzature sanitarie e scientifiche	0	0
AAA600	A.11.10.e	F.do Svalut. Mobili e arredi	0	0
AAA610	A.11.10.f	F.do Svalut. Automezzi	0	0
AAA620	A.11.10.g	F.do Svalut. Oggetti d'arte	0	0
AAA630	A.11.10.h	F.do Svalut. Altre immobilizzazioni materiali	0	0

AAA640	A.III	IMMOBILIZZAZIONI FINANZIARIE	672	702
AAA650	A.III.1	Crediti finanziari	0	0
AAA660	A.III.1.a	Crediti finanziari v/Stato	0	0
AAA670	A.III.1.b	Crediti finanziari v/Regione	0	0
AAA680	A.III.1.c	Crediti finanziari v/partecipate	0	0
AAA690	A.III.1.d	Crediti finanziari v/altre	0	0
AAA700	A.III.2	Titoli	672	702
AAA710	A.III.2.a	Partecipazioni	672	702
AAA720	A.III.2.b	Altri titoli	0	0
AAA730	A.III.2.b.1	Titoli di Stato	0	0
AAA740	A.III.2.b.2	Altre Obbligazioni	0	0
AAA750	A.III.2.b.3	Titoli azionari quotati in Borsa	0	0
AAA760	A.III.2.b.4	Titoli diversi	0	0
ABZ999	B	ATTIVO CIRCOLANTE	26.510	39.479
ABA000	B.I	RIMANENZE	3.640	2.697
ABA010	B.I.1	Rimanenze beni sanitari	3.551	2.568
ABA020	B.I.1.a	Prodotti farmaceutici ed emoderivati	2.310	1.567
ABA030	B.I.1.b	Sangue ed emocomponenti	0	0
ABA040	B.I.1.c	Dispositivi medici	1.229	957
ABA050	B.I.1.d	Prodotti dietetici	0	16
ABA060	B.I.1.e	Materiali per la profilassi (vaccini)	0	0
ABA070	B.I.1.f	Prodotti chimici	0	0
ABA080	B.I.1.g	Materiali e prodotti per uso veterinario	0	1
ABA090	B.I.1.h	Altri beni e prodotti sanitari	12	27
ABA100	B.I.1.i	Acconti per acquisto di beni e prodotti sanitari	0	0
ABA110	B.I.2	Rimanenze beni non sanitari	89	129
ABA120	B.I.2.a	Prodotti alimentari	0	0
ABA130	B.I.2.b	Materiali di guardaroba, di pulizia, e di convivenza in genere	2	3
ABA140	B.I.2.c	Combustibili, carburanti e lubrificanti	0	0
ABA150	B.I.2.d	Supporti informatici e cancelleria	87	127
ABA160	B.I.2.e	Materiale per la manutenzione	0	0
ABA170	B.I.2.f	Altri beni e prodotti non sanitari	0	0
ABA180	B.I.2.g	Acconti per acquisto di beni e prodotti non sanitari	0	0
ABA190	B.II	CREDITI	22.343	36.574
ABA200	B.II.1	Crediti v/Stato	9.647	5.424
ABA210	B.II.1.a	Crediti v/Stato per spesa corrente - integrazione a norma del D.L.vo 56/2000	0	0
ABA220	B.II.1.b	Crediti v/Stato per spesa corrente - FSN	0	0
ABA230	B.II.1.c	Crediti v/Stato per mobilita' attiva extraregionale	0	0
ABA240	B.II.1.d	Crediti v/Stato per mobilita' attiva internazionale	0	0
ABA250	B.II.1.e	Crediti v/Stato per acconto quota fabbisogno sanitario regionale standard	0	0
ABA260	B.II.1.f	Crediti v/Stato per finanziamento sanitario aggiuntivo corrente	0	0
ABA270	B.II.1.g	Crediti v/Stato per spesa corrente - altro	0	0
ABA280	B.II.1.h	Crediti v/Stato per finanziamenti per investimenti	1.627	1.802
ABA290	B.II.1.i	Crediti v/Stato per ricerca	8.020	3.622
ABA300	B.II.1.i.1	Crediti v/Stato per ricerca corrente - Ministero della Salute	7.540	3.141
ABA310	B.II.1.i.2	Crediti v/Stato per ricerca finalizzata - Ministero della Salute	481	481
ABA320	B.II.1.i.3	Crediti v/Stato per ricerca - altre Amministrazioni centrali	0	0
ABA330	B.II.1.i.4	Crediti v/Stato per ricerca - finanziamenti per investimenti	0	0
ABA340	B.II.1.i	Crediti v/prefetture	0	0
ABA350	B.II.2	Crediti v/Regione o Provincia Autonoma	1.626	19.138
ABA360	B.II.2.a	Crediti v/Regione o Provincia Autonoma per spesa corrente	123	4
ABA370	B.II.2.a.1	Crediti v/Regione o Provincia Autonoma per spesa corrente - IRAP	0	0
ABA380	B.II.2.a.2	Crediti v/Regione o Provincia Autonoma per spesa corrente - Addizionale IRPEF	0	0
ABA390	B.II.2.a.3	Crediti v/Regione o Provincia Autonoma per quota FSR	0	0
ABA400	B.II.2.a.4	Crediti v/Regione o Provincia Autonoma per mobilita' attiva intraregionale	0	0
ABA410	B.II.2.a.5	Crediti v/Regione o Provincia Autonoma per mobilita' attiva extraregionale	0	0
ABA420	B.II.2.a.6	Crediti v/Regione o Provincia Autonoma per acconto quota FSR	0	0
ABA430	B.II.2.a.7	Crediti v/Regione o Provincia Autonoma per finanziamento sanitario aggiuntivo corrente LEA	0	0
ABA440	B.II.2.a.8	Crediti v/Regione o Provincia Autonoma per finanziamento sanitario aggiuntivo corrente extra LEA	0	0
ABA450	B.II.2.a.9	Crediti v/Regione o Provincia Autonoma per spesa corrente - altro	121	0
ABA460	B.II.2.a.10	Crediti v/Regione o Provincia Autonoma per ricerca	2	4
ABA470	B.II.2.b	Crediti v/Regione o Provincia Autonoma per versamenti a patrimonio netto	1.503	19.134
ABA480	B.II.2.b.1	Crediti v/Regione o Provincia Autonoma per finanziamenti per investimenti	1.503	1.503
ABA490	B.II.2.b.2	Crediti v/Regione o Provincia Autonoma per incremento fondo dotazione	0	0
ABA500	B.II.2.b.3	Crediti v/Regione o Provincia Autonoma per ripiano perdite	0	17.631
ABA510	B.II.2.b.4	Crediti v/Regione per copertura debiti al 31/12/2005	0	0
ABA520	B.II.2.b.5	Crediti v/Regione o Provincia Autonoma per ricostituzione risorse da investimenti esercizi precedenti	0	0
ABA530	B.II.3	Crediti v/Comuni	0	0
ABA540	B.II.4	Crediti v/Aziende sanitarie pubbliche	2.422	2.175
ABA550	B.II.4.a	Crediti v/Aziende sanitarie pubbliche della Regione	2.422	2.175
ABA560	B.II.4.a.1	Crediti v/Aziende sanitarie pubbliche della Regione - per mobilita' in compensazione	0	0
ABA570	B.II.4.a.2	Crediti v/Aziende sanitarie pubbliche della Regione - per mobilita' non in compensazione	0	0
ABA580	B.II.4.a.3	Crediti v/Aziende sanitarie pubbliche della Regione - per altre prestazioni	2.422	2.175
ABA590	B.II.4.b	Acconto quota FSR da distribuire	0	0

ABA600	B.II.4.c	Crediti v/Aziende sanitarie pubbliche Extraregione	0	0
ABA610	B.II.5	Crediti v/societa' partecipate e/o enti dipendenti della Regione	0	0
ABA620	B.II.5.a	Crediti v/enti regionali	0	0
ABA630	B.II.5.b	Crediti v/spermentazioni gestionali	0	0
ABA640	B.II.5.c	Crediti v/altre partecipate	0	0
ABA650	B.II.6	Crediti v/Erario	37	37
ABA660	B.II.7	Crediti v/altri	8.611	9.800
ABA670	B.II.7.a	Crediti v/clienti privati	2.984	3.643
ABA680	B.II.7.b	Crediti v/gestioni liquidatorie	0	0
ABA690	B.II.7.c	Crediti v/altri soggetti pubblici	5.627	6.157
ABA700	B.II.7.d	Crediti v/altri soggetti pubblici per ricerca	0	0
ABA710	B.II.7.e	Altri crediti diversi	0	0
ABA720	B.III	ATTIVITA' FINANZIARIE CHE NON COSTITUISCONO IMMOBILIZZAZIONI	0	0
ABA730	B.III.1	Partecipazioni che non costituiscono immobilizzazioni	0	0
ABA740	B.III.2	Altri titoli che non costituiscono immobilizzazioni	0	0
ABA750	B.IV	DISPONIBILITA' LIQUIDE	527	208
ABA760	B.IV.1	Cassa	3	3
ABA770	B.IV.2	Istituto Tesoriere	359	40
ABA780	B.IV.3	Tesoreria Unica	0	0
ABA790	B.IV.4	Conto corrente postale	165	165
ACZ999	C	RATEI E RISCONTI ATTIVI	1.389	496
ACA000	C.I	RATEI ATTIVI	0	0
ACA010	C.I.1	Ratei attivi	0	0
ACA020	C.I.2	Ratei attivi v/Aziende sanitarie pubbliche della Regione	0	0
ACA030	C.II	RISCONTI ATTIVI	1.389	496
ACA040	C.II.1	Risconti attivi	1.389	496
ACA050	C.II.2	Risconti attivi v/Aziende sanitarie pubbliche della Regione	0	0
ADZ999	D	CONTI D'ORDINE	34	18
ADA000	D.I	CANONI DI LEASING ANCORA DA PAGARE	0	0
ADA010	D.II	DEPOSITI CAUZIONALI	34	18
ADA020	D.III	BENI IN COMODATO	0	0
ADA030	D.IV	ALTRI CONTI D'ORDINE	0	0

PASSIVO

PAZ999	A	PATRIMONIO NETTO	63.607	169.912
PAA000	A.I	FONDO DI DOTAZIONE	7.896	92.027
PAA010	A.II	FINANZIAMENTI PER INVESTIMENTI	117.671	127.914
PAA020	A.II.1	Finanziamenti per beni di prima dotazione	0	0
PAA030	A.II.2	Finanziamenti da Stato per investimenti	108.375	118.671
PAA040	A.II.2.a	Finanziamenti da Stato per investimenti - ex art.20 legge 67/88	107.151	117.337
PAA050	A.II.2.b	Finanziamenti da Stato per investimenti - ricerca	1.224	1.334
PAA060	A.II.2.c	Finanziamenti da Stato per investimenti - altro	0	0
PAA070	A.II.3	Finanziamenti da Regione per investimenti	6.462	6.939
PAA080	A.II.4	Finanziamenti da altri soggetti pubblici per investimenti	0	0
PAA090	A.II.5	Finanziamenti per investimenti da rettifica contributi in conto esercizio	2.834	2.304
PAA100	A.III	RISERVE DA DONAZIONI E LASCITI VINCOLATI AD INVESTIMENTI	51	51
PAA110	A.IV	ALTRE RISERVE	672	702
PAA120	A.IV.1	Riserve da rivalutazioni	0	0
PAA130	A.IV.2	Riserve da plusvalenze da reinvestire	0	0
PAA140	A.IV.3	Contributi da reinvestire	0	0
PAA150	A.IV.4	Riserve da utili di esercizio destinati ad investimenti	0	0
PAA160	A.IV.5	Riserve diverse	672	702
PAA170	A.V	CONTRIBUTI PER RIPIANO PERDITE	30.836	0
PAA180	A.V.1	Contributi per copertura debiti al 31/12/2005	0	0
PAA190	A.V.2	Contributi per ricostituzione risorse da investimenti esercizi precedenti	0	0
PAA200	A.V.3	Altro	30.836	0
PAA210	A.VI	UTILI (PERDITE) PORTATI A NUOVO	-50.780	0
PAA220	A.VII	UTILE (PERDITA) D'ESERCIZIO	-42.739	-50.782
PBZ999	B	FONDI PER RISCHI E ONERI	28.150	23.894
PBA000	B.I	FONDI PER IMPOSTE, ANCHE DIFFERITE	0	0
PBA010	B.II	FONDI PER RISCHI	15.792	11.036
PBA020	B.II.1	Fondo rischi per cause civili ed oneri processuali	12.846	8.870
PBA030	B.II.2	Fondo rischi per contenzioso personale dipendente	553	462
PBA040	B.II.3	Fondo rischi connessi all'acquisto di prestazioni sanitarie da privato	0	0
PBA050	B.II.4	Fondo rischi per copertura diretta dei rischi (autoassicurazione)	2.393	1.703
PBA060	B.II.5	Altri fondi rischi	0	0
PBA070	B.III	FONDI DA DISTRIBUIRE	0	0
PBA080	B.III.1	FSR indistinto da distribuire	0	0
PBA090	B.III.2	FSR vincolato da distribuire	0	0
PBA100	B.III.3	Fondo per ripiano dsavanzi pregressi	0	0
PBA110	B.III.4	Fondo finanziamento sanitario aggiuntivo corrente LEA	0	0
PBA120	B.III.5	Fondo finanziamento sanitario aggiuntivo corrente extra LEA	0	0
PBA130	B.III.6	Fondo finanziamento per ricerca	0	0
PBA140	B.III.7	Fondo finanziamento per investimenti	0	0

PBA150	B.IV	QUOTE INUTILIZZATE CONTRIBUTI	9.365	10.329
PBA180	B.IV.1	Quote inutilizzate contributi da Regione o Prov. Aut. per quota F.S. vincolato	5.232	5.528
PBA170	B.IV.2	Quote inutilizzate contributi vincolati da soggetti pubblici (extra fondo)	0	0
PBA180	B.IV.3	Quote inutilizzate contributi per ricerca	1.685	1.674
PBA190	B.IV.4	Quote inutilizzate contributi vincolati da privati	2.469	3.127
PBA200	B.V	ALTRI FONDI PER ONERI E SPESE	2.993	2.530
PBA210	B.V.1	Fondi integrativi pensione	0	0
PBA220	B.V.2	Fondi rinnovi contrattuali	204	0
PBA230	B.V.2.a	Fondo rinnovi contrattuali personale dipendente	204	0
PBA240	B.V.2.b	Fondo rinnovi convenzioni MMG/PLS/MCA	0	0
PBA250	B.V.2.c	Fondo rinnovi convenzioni medici Sumai	0	0
PBA260	B.V.3	Altri fondi per oneri e spese	2.788	2.530
PCZ999	C	TRATTAMENTO FINE RAPPORTO	0	0
PCA000	C.I	FONDO PER PREMI OPEROSITA' MEDICI SUMAI	0	0
PCA010	C.II	FONDO PER TRATTAMENTO DI FINE RAPPORTO DIPENDENTI	0	0
PDZ999	D	DEBITI	83.147	81.442
PDA000	D.I	DEBITI PER MUTUI PASSIVI	0	0
PDA010	D.II	DEBITI V/STATO	0	0
PDA020	D.II.1	Debiti v/Stato per mobilita' passiva extraregionale	0	0
PDA030	D.II.2	Debiti v/Stato per mobilita' passiva internazionale	0	0
PDA040	D.II.3	Accanto quota FSR v/Stato	0	0
PDA050	D.II.4	Debiti v/Stato per restituzione finanziamenti - per ricerca	0	0
PDA060	D.II.5	Altri debiti v/Stato	0	0
PDA070	D.III	DEBITI V/REGIONE O PROVINCIA AUTONOMA	0	0
PDA080	D.III.1	Debiti v/Regione o Provincia Autonoma per finanziamenti	0	0
PDA090	D.III.2	Debiti v/Regione o Provincia Autonoma per mobilita' passiva intraregionale	0	0
PDA100	D.III.3	Debiti v/Regione o Provincia Autonoma per mobilita' passiva extraregionale	0	0
PDA110	D.III.4	Accanto quota FSR da Regione o Provincia Autonoma	0	0
PDA120	D.III.5	Altri debiti v/Regione o Provincia Autonoma	0	0
PDA130	D.IV	DEBITI V/COMUNI	343	343
PDA140	D.V	DEBITI V/AZIENDE SANITARIE PUBBLICHE	9.883	9.230
PDA150	D.V.1	Debiti v/Aziende sanitarie pubbliche della Regione	9.883	9.230
PDA160	D.V.1.a	Debiti v/Aziende sanitarie pubbliche della Regione - per quota FSR	0	0
PDA170	D.V.1.b	Debiti v/Aziende sanitarie pubbliche della Regione - per finanziamento sanitario aggiuntivo corrente LEA	0	0
PDA180	D.V.1.c	Debiti v/Aziende sanitarie pubbliche della Regione - per finanziamento sanitario aggiuntivo corrente extra LEA	0	0
PDA190	D.V.1.d	Debiti v/Aziende sanitarie pubbliche della Regione - per mobilita' in compensazione	0	0
PDA200	D.V.1.e	Debiti v/Aziende sanitarie pubbliche della Regione - per mobilita' non in compensazione	0	0
PDA210	D.V.1.f	Debiti v/Aziende sanitarie pubbliche della Regione - per altre prestazioni	9.883	9.230
PDA220	D.V.2	Debiti v/Aziende sanitarie pubbliche Extraregione	0	0
PDA230	D.V.3	Debiti v/Aziende sanitarie pubbliche della Regione per versamenti c/patrimonio netto	0	0
PDA240	D.VI	DEBITI V/ SOCIETA' PARTECIPATE E/O ENTI DIPENDENTI DELLA REGIONE	0	0
PDA250	D.VI.1	Debiti v/enti regionali	0	0
PDA260	D.VI.2	Debiti v/sperimentazioni gestionali	0	0
PDA270	D.VI.3	Debiti v/altre partecipate	0	0
PDA280	D.VII	DEBITI V/FORNITORI	60.455	58.916
PDA290	D.VII.1	Debiti verso erogatori (privati accreditati e convenzionati) di prestazioni sanitarie	0	0
PDA300	D.VII.2	Debiti verso altri fornitori	60.455	58.916
PDA310	D.VIII	DEBITI V/ISTITUTO TESORIERE	2.455	4.781
PDA320	D.IX	DEBITI TRIBUTARI	2.794	2.838
PDA330	D.X	DEBITI V/ISTITUTI PREVIDENZIALI, ASSISTENZIALI E SICUREZZA SOCIALE	2.510	2.633
PDA340	D.XI	DEBITI V/ALTRI	4.677	2.700
PDA350	D.XI.1	Debiti v/altri finanziatori	0	0
PDA360	D.XI.2	Debiti v/dipendenti	4.648	2.638
PDA370	D.XI.3	Debiti v/gestioni liquidatorie	0	0
PDA380	D.XI.4	Altri debiti diversi	30	62
PEZ999	E	RATEI E RISCOINTI PASSIVI	1.272	1.109
PEA000	E.I	RATEI PASSIVI	72	1.064
PEA010	E.I.1	Ratei passivi	72	1.064
PEA020	E.I.2	Ratei passivi v/Aziende sanitarie pubbliche della Regione	0	0
PEA030	E.II	RISCOINTI PASSIVI	1.200	45
PEA040	E.II.1	Risconti passivi	1.200	45
PEA050	E.II.2	Risconti passivi v/Aziende sanitarie pubbliche della Regione	0	0
PFAZ999	F	CONTI D'ORDINE	34	18
PFA000	F.I	CANONI DI LEASING ANCORA DA PAGARE	0	0
PFA010	F.II	DEPOSITI CAUZIONALI	34	18
PFA020	F.III	BENI IN COMODATO	0	0
PFA030	F.IV	ALTRI CONTI D'ORDINE	0	0

CE SP
NOTA INTEGR

Conto Economico - CONSUNTIVO - Azienda: 120908

Data Competenza: 31-12-2016

CODICE MIN	CODICE	VOCE	2015	2014
AA0010	A.1	Contributi in c/esercizio	16.705	19.191
AA0020	A.1.A	Contributi da Regione o Prov. Aut. per quota F.S. regionale	8.517	8.867
AA0030	A.1.A.1	da Regione o Prov. Aut. per quota F.S. regionale indistinto	3.844	4.363
AA0040	A.1.A.2	da Regione o Prov. Aut. per quota F.S. regionale vincolato	4.673	4.504
AA0050	A.1.B	Contributi c/esercizio (extra fondo)	0	0
AA0060	A.1.B.1	da Regione o Prov. Aut. (extra fondo)	0	0
AA0070	A.1.B.1.1	Contributi da Regione o Prov. Aut. (extra fondo) vincolati	0	0
AA0080	A.1.B.1.2	Contributi da Regione o Prov. Aut. (extra fondo) - Risorse aggiuntive da bilancio regionale a titolo di copertura LEA	0	0
AA0090	A.1.B.1.3	Contributi da Regione o Prov. Aut. (extra fondo) - Risorse aggiuntive da bilancio regionale a titolo di copertura extra LEA	0	0
AA0100	A.1.B.1.4	Contributi da Regione o Prov. Aut. (extra fondo) - Altro	0	0
AA0110	A.1.B.2	Contributi da Aziende sanitarie pubbliche della Regione o Prov. Aut. (extra fondo)	0	0
AA0120	A.1.B.2.1	Contributi da Aziende sanitarie pubbliche della Regione o Prov. Aut. (extra fondo) vincolati	0	0
AA0130	A.1.B.2.2	Contributi da Aziende sanitarie pubbliche della Regione o Prov. Aut. (extra fondo) altro	0	0
AA0140	A.1.B.3	Contributi da altri soggetti pubblici (extra fondo)	0	0
AA0150	A.1.B.3.1	Contributi da altri soggetti pubblici (extra fondo) vincolati	0	0
AA0160	A.1.B.3.2	Contributi da altri soggetti pubblici (extra fondo) L. 210/92	0	0
AA0170	A.1.B.3.3	Contributi da altri soggetti pubblici (extra fondo) altro	0	0
AA0180	A.1.C	Contributi c/esercizio per ricerca	8.167	10.304
AA0190	A.1.C.1	Contributi da Ministero della Salute per ricerca corrente	4.399	5.336
AA0200	A.1.C.2	Contributi da Ministero della Salute per ricerca finalizzata	792	607
AA0210	A.1.C.3	Contributi da Regione ed altri soggetti pubblici per ricerca	344	268
AA0220	A.1.C.4	Contributi da privati per ricerca	2.632	4.063
AA0230	A.1.D	Contributi c/esercizio da privati	21	20
AA0240	A.2	Rettifica contributi c/esercizio per destinazione ad investimenti	-919	-939
AA0250	A.2.A	Rettifica contributi in c/esercizio per destinazione ad investimenti - da Regione o Prov. Aut. per quota F.S. regionale	-919	-939
AA0260	A.2.B	Rettifica contributi in c/esercizio per destinazione ad investimenti - altri contributi	0	0
AA0270	A.3	Utilizzo fondi per quote inutilizzate contributi vincolati di esercizi precedenti	5.202	5.541
AA0280	A.3.A	Utilizzo fondi per quote inutilizzate contributi di esercizi precedenti da Regione o Prov. Aut. per quota F.S. regionale vincolato	296	573
AA0290	A.3.B	Utilizzo fondi per quote inutilizzate contributi di esercizi precedenti da soggetti pubblici (extra fondo) vincolati	105	0
AA0300	A.3.C	Utilizzo fondi per quote inutilizzate contributi di esercizi precedenti per ricerca	1.674	2.513
AA0310	A.3.D	Utilizzo fondi per quote inutilizzate contributi vincolati di esercizi precedenti da privati	3.127	2.455
AA0320	A.4	Ricavi per prestazioni sanitarie e socio-sanitarie a rilevanza sanitaria	115.902	114.116
AA0330	A.4.A	Ricavi per prestazioni sanitarie e socio-sanitarie a rilevanza sanitaria erogate a soggetti pubblici	105.421	103.471
AA0340	A.4.A.1	Ricavi per prestaz. sanitarie e socio-sanitarie a rilevanza sanitaria erogate ad Aziende sanitarie pubbliche della Regione	93.400	92.121
AA0350	A.4.A.1.1	Prestazioni di ricovero	33.180	35.129
AA0360	A.4.A.1.2	Prestazioni di specialistica ambulatoriale	24.247	22.308
AA0370	A.4.A.1.3	Prestazioni di psichiatria residenziale e semiresidenziale	0	0
AA0380	A.4.A.1.4	Prestazioni di File F	35.815	34.435
AA0390	A.4.A.1.5	Prestazioni servizi MMG, PLS, Contin. assistenziale	0	0
AA0400	A.4.A.1.6	Prestazioni servizi farmaceutica convenzionata	0	0
AA0410	A.4.A.1.7	Prestazioni termali	0	0
AA0420	A.4.A.1.8	Prestazioni trasporto ambulanze ed elisoccorso	0	0
AA0430	A.4.A.1.9	Altre prestazioni sanitarie e socio-sanitarie a rilevanza sanitaria	158	249
AA0440	A.4.A.2	Ricavi per prestaz. sanitarie e socio-sanitarie a rilevanza sanitaria erogate ad altri soggetti pubblici	4	8
AA0450	A.4.A.3	Ricavi per prestaz. sanitarie e socio-sanitarie a rilevanza sanitaria erogate a soggetti pubblici Extraregione	12.017	11.342
AA0460	A.4.A.3.1	Prestazioni di ricovero	7.775	7.340
AA0470	A.4.A.3.2	Prestazioni ambulatoriali	1.693	1.598
AA0480	A.4.A.3.3	Prestazioni di psichiatria non soggetta a compensazione (resid. e semiresid.)	0	0
AA0490	A.4.A.3.4	Prestazioni di File F	2.546	2.403
AA0500	A.4.A.3.5	Prestazioni servizi MMG, PLS, Contin. assistenziale Extraregione	0	0
AA0510	A.4.A.3.6	Prestazioni servizi farmaceutica convenzionata Extraregione	0	0
AA0520	A.4.A.3.7	Prestazioni termali Extraregione	0	0
AA0530	A.4.A.3.8	Prestazioni trasporto ambulanze ed elisoccorso Extraregione	0	0
AA0540	A.4.A.3.9	Altre prestazioni sanitarie e socio-sanitarie a rilevanza sanitaria Extraregione	3	1
AA0550	A.4.A.3.10	Ricavi per cessione di emocomponenti e cellule staminali Extraregione	0	0
AA0560	A.4.A.3.11	Ricavi per differenziale tariffe TUC	0	0
AA0570	A.4.A.3.12	Altre prestazioni sanitarie e socio-sanitarie a rilevanza sanitaria non soggette a compensazione Extraregione	0	0
AA0580	A.4.A.3.12.A	Prestazioni di assistenza riabilitativa non soggette a compensazione Extraregione	0	0
AA0590	A.4.A.3.12.B	Altre prestazioni sanitarie e socio-sanitarie a rilevanza sanitaria non soggette a compensazione Extraregione	0	0
AA0600	A.4.A.3.13	Altre prestazioni sanitarie a rilevanza sanitaria - Mobilità attiva Internazionale	0	0

AA0610	A.4.B	Ricavi per prestazioni sanitarie e sociosanitarie a rilevanza sanitaria erogate da privati v/residenti Extraregione in compensazione (mobilità attiva)	0	0
AA0620	A.4.B.1	Prestazioni di ricovero da priv. Extraregione in compensazione (mobilità attiva)	0	0
AA0630	A.4.B.2	Prestazioni ambulatoriali da priv. Extraregione in compensazione (mobilità attiva)	0	0
AA0640	A.4.B.3	Prestazioni di File F da priv. Extraregione in compensazione (mobilità attiva)	0	0
AA0650	A.4.B.4	Altre prestazioni sanitarie e sociosanitarie a rilevanza sanitaria erogate da privati v/residenti Extraregione in compensazione (mobilità attiva)	0	0
AA0660	A.4.C	Ricavi per prestazioni sanitarie e sociosanitarie a rilevanza sanitaria erogate a privati	1.234	1.819
AA0670	A.4.D	Ricavi per prestazioni sanitarie erogate in regime di intramoenia	9.247	8.826
AA0680	A.4.D.1	Ricavi per prestazioni sanitarie intramoenia - Area ospedaliera	2.783	2.715
AA0690	A.4.D.2	Ricavi per prestazioni sanitarie intramoenia - Area specialistica	6.327	5.975
AA0700	A.4.D.3	Ricavi per prestazioni sanitarie intramoenia - Area sanità pubblica	0	0
AA0710	A.4.D.4	Ricavi per prestazioni sanitarie intramoenia - Consulenze (ex art. 55 c.1 lett. c), d) ed ex art. 57-58)	1	69
AA0720	A.4.D.5	Ricavi per prestazioni sanitarie intramoenia - Consulenze (ex art. 55 c.1 lett. c), d) ed ex art. 57-58) (Aziende sanitarie pubbliche della Regione)	136	51
AA0730	A.4.D.6	Ricavi per prestazioni sanitarie intramoenia - Altro	0	16
AA0740	A.4.D.7	Ricavi per prestazioni sanitarie intramoenia - Altro (Aziende sanitarie pubbliche della Regione)	0	0
AA0750	A.5	Concorsi, recuperi e rimborsi	725	662
AA0760	A.5.A	Rimborsi assicurativi	77	29
AA0770	A.5.B	Concorsi, recuperi e rimborsi da Regione	121	24
AA0780	A.5.B.1	Rimborso degli oneri stipendiali del personale dell'azienda in posizione di comando presso la Regione	0	24
AA0790	A.5.B.2	Altri concorsi, recuperi e rimborsi da parte della Regione	121	0
AA0800	A.5.C	Concorsi, recuperi e rimborsi da Aziende sanitarie pubbliche della Regione	1	31
AA0810	A.5.C.1	Rimborso degli oneri stipendiali del personale dipendente dell'azienda in posizione di comando presso Aziende sanitarie pubbliche della Regione	0	0
AA0820	A.5.C.2	Rimborsi per acquisto beni da parte di Aziende sanitarie pubbliche della Regione	0	0
AA0830	A.5.C.3	Altri concorsi, recuperi e rimborsi da parte di Aziende sanitarie pubbliche della Regione	1	31
AA0840	A.5.D	Concorsi, recuperi e rimborsi da altri soggetti pubblici	292	430
AA0850	A.5.D.1	Rimborso degli oneri stipendiali del personale dipendente dell'azienda in posizione di comando presso altri soggetti pubblici	0	86
AA0860	A.5.D.2	Rimborsi per acquisto beni da parte di altri soggetti pubblici	0	0
AA0870	A.5.D.3	Altri concorsi, recuperi e rimborsi da parte di altri soggetti pubblici	292	344
AA0880	A.5.E	Concorsi, recuperi e rimborsi da privati	234	148
AA0890	A.5.E.1	Rimborso da aziende farmaceutiche per Pay back	0	0
AA0900	A.5.E.1.1	Pay-back per il superamento del tetto della spesa farmaceutica territoriale	0	0
AA0910	A.5.E.1.2	Pay-back per superamento del tetto della spesa farmaceutica ospedaliera	0	0
AA0920	A.5.E.1.3	Ulteriore Pay-back	0	0
AA0930	A.5.E.2	Altri concorsi, recuperi e rimborsi da privati	234	148
AA0940	A.6	Compartecipazione alla spesa per prestazioni sanitarie (Ticket)	4.040	3.852
AA0950	A.6.A	Compartecipazione alla spesa per prestazioni sanitarie - Ticket sulle prestazioni di specialistica ambulatoriale	4.040	3.852
AA0960	A.6.B	Compartecipazione alla spesa per prestazioni sanitarie - Ticket sul pronto soccorso	0	0
AA0970	A.6.C	Compartecipazione alla spesa per prestazioni sanitarie (Ticket) - Altro	0	0
AA0980	A.7	Quota contributi c/capitale imputata all'esercizio	11.341	11.339
AA0990	A.7.A	Quota imputata all'esercizio dei finanziamenti per investimenti dallo Stato	10.295	10.405
AA1000	A.7.B	Quota imputata all'esercizio dei finanziamenti per investimenti da Regione	657	548
AA1010	A.7.C	Quota imputata all'esercizio dei finanziamenti per beni di prima dotazione	0	0
AA1020	A.7.D	Quota imputata all'esercizio dei contributi in c/ esercizio FSR destinati ad investimenti	389	386
AA1030	A.7.E	Quota imputata all'esercizio degli altri contributi in c/ esercizio destinati ad investimenti	0	0
AA1040	A.7.F	Quota imputata all'esercizio di altre poste del patrimonio netto	0	0
AA1050	A.8	Incrementi delle immobilizzazioni per lavori interni	0	0
AA1060	A.9	Altri ricavi e proventi	940	1.397
AA1070	A.9.A	Ricavi per prestazioni non sanitarie	526	552
AA1080	A.9.B	Fitti attivi ed altri proventi da attività immobiliari	226	68
AA1090	A.9.C	Altri proventi diversi	188	777
AZ9999	A	Totale valore della produzione (A)	153.936	155.159
BA0010	B.1	Acquisti di beni	63.533	65.018
BA0020	B.1.A	Acquisti di beni sanitari	63.297	64.762
BA0030	B.1.A.1	Prodotti farmaceutici ed emoderivati	44.931	46.382
BA0040	B.1.A.1.1	Medicinali con AIC, ad eccezione di vaccini ed emoderivati di produzione regionale	44.789	46.266
BA0050	B.1.A.1.2	Medicinali senza AIC	142	116
BA0060	B.1.A.1.3	Emoderivati di produzione regionale	0	0
BA0070	B.1.A.2	Sangue ed emocomponenti	112	116
BA0080	B.1.A.2.1	da pubblico (Aziende sanitarie pubbliche della Regione) - Mobilità intraregionale	112	116
BA0090	B.1.A.2.2	da pubblico (Aziende sanitarie pubbliche extra Regione) -	0	0
BA0100	B.1.A.2.3	da altri soggetti	0	0
BA0210	B.1.A.3	Dispositivi medici	17.864	17.779
BA0220	B.1.A.3.1	Dispositivi medici	12.028	11.572
BA0230	B.1.A.3.2	Dispositivi medici implantabili attivi	0	0
BA0240	B.1.A.3.3	Dispositivi medico diagnostici in vitro (IVD)	5.836	6.207
BA0250	B.1.A.4	Prodotti dietetici	0	0
BA0260	B.1.A.5	Materiali per la profilassi (vaccini)	21	52
BA0270	B.1.A.6	Prodotti chimici	0	0

BA0280	B.1.A.7	Materiali e prodotti per uso veterinario	93	127
BA0290	B.1.A.8	Altri beni e prodotti sanitari	276	306
BA0300	B.1.A.9	Beni e prodotti sanitari da Aziende sanitarie pubbliche della Regione	0	0
BA0310	B.1.B	Acquisti di beni non sanitari	236	256
BA0320	B.1.B.1	Prodotti alimentari	0	0
BA0330	B.1.B.2	Materiali di guardaroba, di pulizia e di convivenza in genere	11	6
BA0340	B.1.B.3	Combustibili, carburanti e lubrificanti	5	5
BA0350	B.1.B.4	Supporti informatici e cancelleria	202	238
BA0360	B.1.B.5	Materiale per la manutenzione	0	0
BA0370	B.1.B.6	Altri beni e prodotti non sanitari	18	7
BA0380	B.1.B.7	Beni e prodotti non sanitari da Aziende sanitarie pubbliche della Regione	0	0
BA0390	B.2	Acquisti di servizi	40.894	42.631
BA0400	B.2.A	Acquisti servizi sanitari	19.242	19.376
BA0410	B.2.A.1	Acquisti servizi sanitari per medicina di base	0	0
BA0420	B.2.A.1.1	- da convenzione	0	0
BA0430	B.2.A.1.1.A	Costi per assistenza MMG	0	0
BA0440	B.2.A.1.1.B	Costi per assistenza PLS	0	0
BA0450	B.2.A.1.1.C	Costi per assistenza "Continuità" assistenziale	0	0
BA0460	B.2.A.1.1.D	Altro (medicina dei servizi, psicologi, medici 118, ecc)	0	0
BA0470	B.2.A.1.2	- da pubblico (Aziende sanitarie pubbliche della Regione) - Mobilità intraregionale	0	0
BA0480	B.2.A.1.3	- da pubblico (Aziende sanitarie pubbliche Extraregione) - Mobilità extraregionale	0	0
BA0490	B.2.A.2	Acquisti servizi sanitari per farmaceutica	0	0
BA0500	B.2.A.2.1	- da convenzione	0	0
BA0510	B.2.A.2.2	- da pubblico (Aziende sanitarie pubbliche della Regione) - Mobilità intraregionale	0	0
BA0520	B.2.A.2.3	- da pubblico (Extraregione)	0	0
BA0530	B.2.A.3	Acquisti servizi sanitari per assistenza specialistica ambulatoriale	0	0
BA0540	B.2.A.3.1	- da pubblico (Aziende sanitarie pubbliche della Regione)	0	0
BA0550	B.2.A.3.2	- da pubblico (altri soggetti pubbl. della Regione)	0	0
BA0560	B.2.A.3.3	- da pubblico (Extraregione)	0	0
BA0570	B.2.A.3.4	- da privato - Medici SUMA	0	0
BA0580	B.2.A.3.5	- da privato	0	0
BA0590	B.2.A.3.5.A	Servizi sanitari per assistenza specialistica da IRCCS privati e Policlinici privati	0	0
BA0600	B.2.A.3.5.B	Servizi sanitari per assistenza specialistica da Ospedali Classificati privati	0	0
BA0610	B.2.A.3.5.C	Servizi sanitari per assistenza specialistica da Case di Cura private	0	0
BA0620	B.2.A.3.5.D	Servizi sanitari per assistenza specialistica da altri privati	0	0
BA0630	B.2.A.3.6	- da privato per cittadini non residenti - Extraregione (mobilità attiva in compensazione)	0	0
BA0640	B.2.A.4	Acquisti servizi sanitari per assistenza riabilitativa	0	0
BA0650	B.2.A.4.1	- da pubblico (Aziende sanitarie pubbliche della Regione)	0	0
BA0660	B.2.A.4.2	- da pubblico (altri soggetti pubbl. della Regione)	0	0
BA0670	B.2.A.4.3	- da pubblico (Extraregione) non soggetti a compensazione	0	0
BA0680	B.2.A.4.4	- da privato (intraregionale)	0	0
BA0690	B.2.A.4.5	- da privato (extraregionale)	0	0
BA0700	B.2.A.5	Acquisti servizi sanitari per assistenza integrativa	0	0
BA0710	B.2.A.5.1	- da pubblico (Aziende sanitarie pubbliche della Regione)	0	0
BA0720	B.2.A.5.2	- da pubblico (altri soggetti pubbl. della Regione)	0	0
BA0730	B.2.A.5.3	- da pubblico (Extraregione)	0	0
BA0740	B.2.A.5.4	- da privato	0	0
BA0750	B.2.A.6	Acquisti servizi sanitari per assistenza protesica	0	0
BA0760	B.2.A.6.1	- da pubblico (Aziende sanitarie pubbliche della Regione)	0	0
BA0770	B.2.A.6.2	- da pubblico (altri soggetti pubbl. della Regione)	0	0
BA0780	B.2.A.6.3	- da pubblico (Extraregione)	0	0
BA0790	B.2.A.6.4	- da privato	0	0
BA0800	B.2.A.7	Acquisti servizi sanitari per assistenza ospedaliera	0	0
BA0810	B.2.A.7.1	- da pubblico (Aziende sanitarie pubbliche della Regione)	0	0
BA0820	B.2.A.7.2	- da pubblico (altri soggetti pubbl. della Regione)	0	0
BA0830	B.2.A.7.3	- da pubblico (Extraregione)	0	0
BA0840	B.2.A.7.4	- da privato	0	0
BA0850	B.2.A.7.4.A	Servizi sanitari per assistenza ospedaliera da IRCCS privati e Policlinici privati	0	0
BA0860	B.2.A.7.4.B	Servizi sanitari per assistenza ospedaliera da Ospedali Classificati privati	0	0
BA0870	B.2.A.7.4.C	Servizi sanitari per assistenza ospedaliera da Case di Cura private	0	0
BA0880	B.2.A.7.4.D	Servizi sanitari per assistenza ospedaliera da altri privati	0	0
BA0890	B.2.A.7.5	- da privato per cittadini non residenti - Extraregione (mobilità attiva in compensazione)	0	0
BA0900	B.2.A.8	Acquisto prestazioni di psichiatria residenziale e semiresidenziale	0	0
BA0910	B.2.A.8.1	- da pubblico (Aziende sanitarie pubbliche della Regione)	0	0
BA0920	B.2.A.8.2	- da pubblico (altri soggetti pubbl. della Regione)	0	0
BA0930	B.2.A.8.3	- da pubblico (Extraregione) - non soggette a compensazione	0	0
BA0940	B.2.A.8.4	- da privato (intraregionale)	0	0
BA0950	B.2.A.8.5	- da privato (extraregionale)	0	0
BA0960	B.2.A.9	Acquisto prestazioni di distribuzione farmaci File F	0	0
BA0970	B.2.A.9.1	- da pubblico (Aziende sanitarie pubbliche della Regione) - Mobilità intraregionale	0	0
BA0980	B.2.A.9.2	- da pubblico (altri soggetti pubbl. della Regione)	0	0
BA0990	B.2.A.9.3	- da pubblico (Extraregione)	0	0
BA1000	B.2.A.9.4	- da privato (intraregionale)	0	0
BA1010	B.2.A.9.5	- da privato (extraregionale)	0	0
BA1020	B.2.A.9.6	- da privato per cittadini non residenti - Extraregione (mobilità attiva in compensazione)	0	0

BA1030	B.2.A.10	Acquisto prestazioni termali in convenzione	0	0
BA1040	B.2.A.10.1	- da pubblico (Aziende sanitarie pubbliche della Regione) - Mobilità intraregionale	0	0
BA1050	B.2.A.10.2	- da pubblico (altri soggetti pubbl. della Regione)	0	0
BA1060	B.2.A.10.3	- da pubblico (Extraregione)	0	0
BA1070	B.2.A.10.4	- da privato	0	0
BA1080	B.2.A.10.5	- da privato per cittadini non residenti - Extraregione (mobilità attiva in compensazione)	0	0
BA1090	B.2.A.11	Acquisto prestazioni di trasporto sanitario	163	182
BA1100	B.2.A.11.1	- da pubblico (Aziende sanitarie pubbliche della Regione) - Mobilità intraregionale	0	0
BA1110	B.2.A.11.2	- da pubblico (altri soggetti pubbl. della Regione)	0	0
BA1120	B.2.A.11.3	- da pubblico (Extraregione)	0	0
BA1130	B.2.A.11.4	- da privato	163	182
BA1140	B.2.A.12	Acquisto prestazioni Socio-Sanitarie a rilevanza sanitaria	0	0
BA1150	B.2.A.12.1	- da pubblico (Aziende sanitarie pubbliche della Regione) - Mobilità intraregionale	0	0
BA1160	B.2.A.12.2	- da pubblico (altri soggetti pubblici della Regione)	0	0
BA1170	B.2.A.12.3	- da pubblico (Extraregione) non soggette a compensazione	0	0
BA1180	B.2.A.12.4	- da privato (intraregionale)	0	0
BA1190	B.2.A.12.5	- da privato (extraregionale)	0	0
BA1200	B.2.A.13	Compartecipazione al personale per att. libero-prof. (intramoenia)	6.971	6.755
BA1210	B.2.A.13.1	Compartecipazione al personale per att. libero professionale intramoenia - Area ospedaliera	2.098	2.081
BA1220	B.2.A.13.2	Compartecipazione al personale per att. libero professionale intramoenia- Area specialistica	4.833	4.570
BA1230	B.2.A.13.3	Compartecipazione al personale per att. libero professionale intramoenia - Area sanità pubblica	0	0
BA1240	B.2.A.13.4	Compartecipazione al personale per att. libero professionale intramoenia - Consulenze (ex art. 55 c.1 lett. c), d) ed ex Art. 57-58)	40	103
BA1250	B.2.A.13.5	Compartecipazione al personale per att. libero professionale intramoenia - Consulenze (ex art. 55 c.1 lett. c), d) ed ex Art. 57-58) (Aziende sanitarie pubbliche della Regione)	0	0
BA1260	B.2.A.13.6	Compartecipazione al personale per att. libero professionale intramoenia - Altro	0	1
BA1270	B.2.A.13.7	Compartecipazione al personale per att. libero professionale intramoenia - Altro (Aziende sanitarie pubbliche della Regione)	0	0
BA1280	B.2.A.14	Rimborsi, assegni e contributi sanitari	778	1.300
BA1290	B.2.A.14.1	Contributi ad associazioni di volontariato	2	2
BA1300	B.2.A.14.2	Rimborsi per cure all'estero	0	0
BA1310	B.2.A.14.3	Contributi a società partecipate e/o enti dipendenti della Regione	0	0
BA1320	B.2.A.14.4	Contributo Legge 210/92	0	0
BA1330	B.2.A.14.5	Altri rimborsi, assegni e contributi	770	1.186
BA1340	B.2.A.14.6	Rimborsi, assegni e contributi wAziende sanitarie pubbliche della Regione	6	112
BA1350	B.2.A.15	Consulenze, Collaborazioni, Internale e altre prestazioni di lavoro sanitarie e sociosanitarie	6.615	6.497
BA1360	B.2.A.15.1	Consulenze sanitarie e sociosan. da Aziende sanitarie pubbliche della Regione	9	1
BA1370	B.2.A.15.2	Consulenze sanitarie e sociosan. da terzi - Altri soggetti pubblici	0	0
BA1380	B.2.A.15.3	Consulenze, Collaborazioni, Internale e altre prestazioni di lavoro sanitarie e socios. da privato	6.496	6.399
BA1390	B.2.A.15.3.A	Consulenze sanitarie da privato - articolo 55, comma 2, CCNL 8 giugno 2000	0	0
BA1400	B.2.A.15.3.B	Altre consulenze sanitarie e sociosanitarie da privato	446	403
BA1410	B.2.A.15.3.C	Collaborazioni coordinate e continuative sanitarie e socios. da privato	6.050	5.979
BA1420	B.2.A.15.3.D	Indennità a personale universitario - area sanitaria	0	0
BA1430	B.2.A.15.3.E	Lavoro interinale - area sanitaria	0	0
BA1440	B.2.A.15.3.F	Altre collaborazioni e prestazioni di lavoro - area sanitaria	1	17
BA1450	B.2.A.15.4	Rimborso oneri stipendiali del personale sanitario in comando	110	97
BA1460	B.2.A.15.4.A	Rimborso oneri stipendiali personale sanitario in comando da Aziende sanitarie pubbliche della Regione	110	0
BA1470	B.2.A.15.4.B	Rimborso oneri stipendiali personale sanitario in comando da Regioni, soggetti pubblici e da Università	0	4
BA1480	B.2.A.15.4.C	Rimborso oneri stipendiali personale sanitario in comando da aziende di altre Regioni (Extraregione)	0	93
BA1490	B.2.A.16	Altri servizi sanitari e sociosanitari a rilevanza sanitaria	4.715	4.642
BA1500	B.2.A.16.1	Altri servizi sanitari e sociosanitari a rilevanza sanitaria da pubblico - Aziende sanitarie pubbliche della Regione	442	430
BA1510	B.2.A.16.2	Altri servizi sanitari e sociosanitari a rilevanza sanitaria da pubblico - Altri soggetti pubblici della Regione	19	0
BA1520	B.2.A.16.3	Altri servizi sanitari e sociosanitari a rilevanza sanitaria da pubblico (Extraregione)	1	17
BA1530	B.2.A.16.4	Altri servizi sanitari da privato	4.253	4.195
BA1540	B.2.A.16.5	Costi per servizi sanitari - Mobilità internazionale passiva	0	0
BA1550	B.2.A.17	Costi per differenziale tariffe TUC	0	0
BA1560	B.2.B	Acquisti di servizi non sanitari	21.652	23.255
BA1570	B.2.B.1	Servizi non sanitari	20.119	21.535
BA1580	B.2.B.1.1	Lavanderia	411	380
BA1590	B.2.B.1.2	Pulizia	2.471	2.660
BA1600	B.2.B.1.3	Mensa	993	1.169
BA1610	B.2.B.1.4	Riscaldamento	2.500	2.797
BA1620	B.2.B.1.5	Servizi di assistenza informatica	1.714	1.489
BA1630	B.2.B.1.6	Servizi trasporti (non sanitari)	126	76
BA1640	B.2.B.1.7	Smaltimento rifiuti	1.770	1.962
BA1650	B.2.B.1.8	Utenze telefoniche	223	195
BA1660	B.2.B.1.9	Utenze elettricità	3.635	3.881
BA1670	B.2.B.1.10	Altre utenze	464	470
BA1680	B.2.B.1.11	Premi di assicurazione	1.695	2.338
BA1690	B.2.B.1.11.A	Premi di assicurazione - R.C. Professionale	18	0

BA1700	B.2.B.1.11.B	Premi di assicurazione - Altri premi assicurativi	1.577	2.339
BA1710	B.2.B.1.12	Altri servizi non sanitari	4.217	4.117
BA1720	B.2.B.1.12.A	Altri servizi non sanitari da pubblico (Aziende sanitarie pubbliche della Regione)	0	0
BA1730	B.2.B.1.12.B	Altri servizi non sanitari da altri soggetti pubblici	0	0
BA1740	B.2.B.1.12.C	Altri servizi non sanitari da privato	4.217	4.117
BA1750	B.2.B.2	Consulenze, Collaborazioni, Interinale e altre prestazioni di lavoro non sanitarie	1.467	1.569
BA1760	B.2.B.2.1	Consulenze non sanitarie da Aziende sanitarie pubbliche della Regione	5	0
BA1770	B.2.B.2.2	Consulenze non sanitarie da Terzi - Altri soggetti pubblici	0	0
BA1780	B.2.B.2.3	Consulenze, Collaborazioni, Interinale e altre prestazioni di lavoro non sanitarie da privato	1.462	1.569
BA1790	B.2.B.2.3.A	Consulenze non sanitarie da privato	23	128
BA1800	B.2.B.2.3.B	Collaborazioni coordinate e continuative non sanitarie da privato	1.379	1.389
BA1810	B.2.B.2.3.C	Indennità a personale universitario - area non sanitaria	0	0
BA1820	B.2.B.2.3.D	Lavoro interinale - area non sanitaria	0	0
BA1830	B.2.B.2.3.E	Altre collaborazioni e prestazioni di lavoro - area non sanitaria	60	52
BA1840	B.2.B.2.4	Rimborso oneri stipendiali del personale non sanitario in comando	0	0
BA1850	B.2.B.2.4.A	Rimborso oneri stipendiali personale non sanitario in comando da Aziende sanitarie pubbliche della Regione	0	0
BA1860	B.2.B.2.4.B	Rimborso oneri stipendiali personale non sanitario in comando da Regione, soggetti pubblici e da Università	0	0
BA1870	B.2.B.2.4.C	Rimborso oneri stipendiali personale non sanitario in comando da aziende di altre Regioni (Extraregione)	0	0
BA1880	B.2.B.3	Formazione (esternalizzata e non)	66	151
BA1890	B.2.B.3.1	Formazione (esternalizzata e non) da pubblico	22	0
BA1900	B.2.B.3.2	Formazione (esternalizzata e non) da privato	44	151
BA1910	B.3	Manutenzione e riparazione (ordinaria esternalizzata)	8.185	7.851
BA1920	B.3.A	Manutenzione e riparazione ai fabbricati e loro pertinenze	497	319
BA1930	B.3.B	Manutenzione e riparazione agli impianti e macchinari	2.878	3.011
BA1940	B.3.C	Manutenzione e riparazione alle attrezzature sanitarie e scientifiche	4.705	4.187
BA1950	B.3.D	Manutenzione e riparazione ai mobili e arredi	0	0
BA1960	B.3.E	Manutenzione e riparazione agli automezzi	2	0
BA1970	B.3.F	Altre manutenzioni e riparazioni	103	334
BA1980	B.3.G	Manutenzioni e riparazioni da Aziende sanitarie pubbliche della Regione	0	0
BA1990	B.4	Godimento di beni di terzi	781	703
BA2000	B.4.A	Fitti passivi	0	0
BA2010	B.4.B	Canoni di noleggio	781	703
BA2020	B.4.B.1	Canoni di noleggio - area sanitaria	685	576
BA2030	B.4.B.2	Canoni di noleggio - area non sanitaria	96	127
BA2040	B.4.C	Canoni di leasing	0	0
BA2050	B.4.C.1	Canoni di leasing - area sanitaria	0	0
BA2060	B.4.C.2	Canoni di leasing - area non sanitaria	0	0
BA2070	B.4.D	Locazioni e noleggi da Aziende sanitarie pubbliche della Regione	0	0
BA2080		Totale Costo del personale	56.029	56.777
BA2090	B.5	Personale del ruolo sanitario	46.910	47.444
BA2100	B.5.A	Costo del personale dirigente ruolo sanitario	28.706	29.349
BA2110	B.5.A.1	Costo del personale dirigente medico	24.370	24.888
BA2120	B.5.A.1.1	Costo del personale dirigente medico - tempo indeterminato	23.890	24.427
BA2130	B.5.A.1.2	Costo del personale dirigente medico - tempo determinato	480	461
BA2140	B.5.A.1.3	Costo del personale dirigente medico - altro	0	0
BA2150	B.5.A.2	Costo del personale dirigente non medico	4.336	4.461
BA2160	B.5.A.2.1	Costo del personale dirigente non medico - tempo indeterminato	4.334	4.368
BA2170	B.5.A.2.2	Costo del personale dirigente non medico - tempo determinato	2	93
BA2180	B.5.A.2.3	Costo del personale dirigente non medico - altro	0	0
BA2190	B.5.B	Costo del personale comparto ruolo sanitario	18.204	18.095
BA2200	B.5.B.1	Costo del personale comparto ruolo sanitario - tempo indeterminato	17.821	17.770
BA2210	B.5.B.2	Costo del personale comparto ruolo sanitario - tempo determinato	383	325
BA2220	B.5.B.3	Costo del personale comparto ruolo sanitario - altro	0	0
BA2230	B.6	Personale del ruolo professionale	376	356
BA2240	B.6.A	Costo del personale dirigente ruolo professionale	293	274
BA2250	B.6.A.1	Costo del personale dirigente ruolo professionale - tempo indeterminato	230	251
BA2260	B.6.A.2	Costo del personale dirigente ruolo professionale - tempo determinato	63	23
BA2270	B.6.A.3	Costo del personale dirigente ruolo professionale - altro	0	0
BA2280	B.6.B	Costo del personale comparto ruolo professionale	83	82
BA2290	B.6.B.1	Costo del personale comparto ruolo professionale - tempo indeterminato	83	82
BA2300	B.6.B.2	Costo del personale comparto ruolo professionale - tempo determinato	0	0
BA2310	B.6.B.3	Costo del personale comparto ruolo professionale - altro	0	0
BA2320	B.7	Personale del ruolo tecnico	3.152	3.246
BA2330	B.7.A	Costo del personale dirigente ruolo tecnico	331	289
BA2340	B.7.A.1	Costo del personale dirigente ruolo tecnico - tempo indeterminato	331	289
BA2350	B.7.A.2	Costo del personale dirigente ruolo tecnico - tempo determinato	0	0
BA2360	B.7.A.3	Costo del personale dirigente ruolo tecnico - altro	0	0
BA2370	B.7.B	Costo del personale comparto ruolo tecnico	2.821	2.957
BA2380	B.7.B.1	Costo del personale comparto ruolo tecnico - tempo indeterminato	2.821	2.957
BA2390	B.7.B.2	Costo del personale comparto ruolo tecnico - tempo determinato	0	0
BA2400	B.7.B.3	Costo del personale comparto ruolo tecnico - altro	0	0
BA2410	B.8	Personale del ruolo amministrativo	5.591	5.731

BA2420	B.8.A	Costo del personale dirigente ruolo amministrativo	487	449
BA2430	B.8.A.1	Costo del personale dirigente ruolo amministrativo - tempo indeterminato	396	374
BA2440	B.8.A.2	Costo del personale dirigente ruolo amministrativo - tempo determinato	71	75
BA2450	B.8.A.3	Costo del personale dirigente ruolo amministrativo - altro	0	0
BA2460	B.8.B	Costo del personale comparto ruolo amministrativo	5.124	5.282
BA2470	B.8.B.1	Costo del personale comparto ruolo amministrativo - tempo indeterminato	5.082	5.248
BA2480	B.8.B.2	Costo del personale comparto ruolo amministrativo - tempo determinato	32	34
BA2490	B.8.B.3	Costo del personale comparto ruolo amministrativo - altro	0	0
BA2500	B.9	Oneri diversi di gestione	1.632	2.082
BA2510	B.9.A	Imposte e tasse (escluso IRAP e IRES)	200	172
BA2520	B.9.B	Perdite su crediti	0	0
BA2530	B.9.C	Altri oneri diversi di gestione	1.432	1.890
BA2540	B.9.C.1	Indennità, rimborso spese e oneri sociali per gli Organi Direttivi e Collegio Sindacale	478	830
BA2550	B.9.C.2	Altri oneri diversi di gestione	954	1.060
BA2560		Totale Ammortamenti	11.563	11.580
BA2570	B.10	Ammortamenti delle immobilizzazioni immateriali	503	526
BA2580	B.11	Ammortamenti delle immobilizzazioni materiali	11.060	11.054
BA2590	B.12	Ammortamento dei fabbricati	7.016	6.975
BA2600	B.12.A	Ammortamenti fabbricati non strumentali (disponibili)	0	0
BA2610	B.12.B	Ammortamenti fabbricati strumentali (indisponibili)	7.016	6.975
BA2620	B.13	Ammortamenti delle altre immobilizzazioni materiali	4.044	4.079
BA2630	B.14	Svalutazione delle immobilizzazioni e dei crediti	65	75
BA2640	B.14.A	Svalutazione delle immobilizzazioni immateriali e materiali	0	0
BA2650	B.14.B	Svalutazione dei crediti	65	75
BA2660	B.15	Variazione delle rimanenze	-942	-596
BA2670	B.15.A	Variazione rimanenze sanitarie	-983	-631
BA2680	B.15.B	Variazione rimanenze non sanitarie	41	36
BA2690	B.16	Accantonamenti dell'esercizio	9.807	13.343
BA2700	B.16.A	Accantonamenti per rischi	6.159	8.237
BA2710	B.16.A.1	Accantonamenti per cause civili ed oneri processuali	4.079	7.596
BA2720	B.16.A.2	Accantonamenti per contenzioso personale dipendente	151	148
BA2730	B.16.A.3	Accantonamenti per rischi connessi all'acquisto di prestazioni sanitarie da privato	0	0
BA2740	B.16.A.4	Accantonamenti per copertura diretta dei rischi (autoassicurazione)	929	493
BA2750	B.16.A.5	Altri accantonamenti per rischi	0	0
BA2760	B.16.B	Accantonamenti per premio di operosità (SUMAI)	0	0
BA2770	B.16.C	Accantonamenti per quote inutilizzate di contributi vincolati	4.134	4.801
BA2780	B.16.C.1	Accantonamenti per quote inutilizzate contributi da Regione e Prov. Aut. per quota F.S. vincolato	0	0
BA2790	B.16.C.2	Accantonamenti per quote inutilizzate contributi da soggetti pubblici (extra fondo) vincolati	0	0
BA2800	B.16.C.3	Accantonamenti per quote inutilizzate contributi da soggetti pubblici per ricerca	1.665	1.674
BA2810	B.16.C.4	Accantonamenti per quote inutilizzate contributi vincolati da privati	2.469	3.127
BA2820	B.16.D	Altri accantonamenti	514	305
BA2830	B.16.D.1	Accantonamenti per interessi di mora	0	0
BA2840	B.16.D.2	Acc. Rinnovi convenzioni MMG/PLS/MCA	0	0
BA2850	B.16.D.3	Acc. Rinnovi convenzioni Medici Sumai	0	0
BA2860	B.16.D.4	Acc. Rinnovi contratti: dirigenza medica	90	0
BA2870	B.16.D.5	Acc. Rinnovi contratti: dirigenza non medica	20	0
BA2880	B.16.D.6	Acc. Rinnovi contratti: comparto	95	0
BA2890	B.16.D.7	Altri accantonamenti	309	305
BZ9999	B	Totale costi della produzione (B)	191.547	199.444
CA0010	C.1	Interessi attivi	0	0
CA0020	C.1.A	Interessi attivi su c/tesoreria unica	0	0
CA0030	C.1.B	Interessi attivi su c/c postali e bancari	0	0
CA0040	C.1.C	Altri interessi attivi	0	0
CA0050	C.2	Altri proventi	0	0
CA0060	C.2.A	Proventi da partecipazioni	0	0
CA0070	C.2.B	Proventi finanziari da crediti iscritti nelle immobilizzazioni	0	0
CA0080	C.2.C	Proventi finanziari da titoli iscritti nelle immobilizzazioni	0	0
CA0090	C.2.D	Altri proventi finanziari diversi dai precedenti	0	0
CA0100	C.2.E	Utili su cambi	0	0
CA0110	C.3	Interessi passivi	334	531
CA0120	C.3.A	Interessi passivi su anticipazioni di cassa	9	22
CA0130	C.3.B	Interessi passivi su mutui	0	0
CA0140	C.3.C	Altri interessi passivi	325	509
CA0150	C.4	Altri oneri	0	0
CA0160	C.4.A	Altri oneri finanziari	0	0
CA0170	C.4.B	Perdite su cambi	0	0
CZ9999	C	Totale proventi e oneri finanziari (C)	-334	-531
DA0010	D.1	Rivalutazioni	0	0
DA0020	D.2	Svalutazioni	0	0
DZ9999	D	Totale rettifiche di valore di attività finanziarie (D)	0	0
EA0010	E.1	Proventi straordinari	1.079	307
EA0020	E.1.A	Plusvalenze	0	0
EA0030	E.1.B	Altri proventi straordinari	1.079	307
EA0040	E.1.B.1	Proventi da donazioni e liberalità diverse	89	101
EA0050	E.1.B.2	Sopravvenienze attive	1.010	206

EA0060	E.1.B.2.1	Sopravvenienze attive v/Aziende sanitarie pubbliche della Regione	1	0
EA0070	E.1.B.2.2	Sopravvenienze attive v/terzi	1.009	208
EA0080	E.1.B.2.2.A	Sopravvenienze attive v/terzi relative alla mobilita' extraregionale	0	0
EA0090	E.1.B.2.2.B	Sopravvenienze attive v/terzi relative al personale	0	0
EA0100	E.1.B.2.2.C	Sopravvenienze attive v/terzi relative alle convenzioni con medici di base	0	0
EA0110	E.1.B.2.2.D	Sopravvenienze attive v/terzi relative alle convenzioni per la specialistica	0	0
EA0120	E.1.B.2.2.E	Sopravvenienze attive v/terzi relative all'acquisto prestaz. sanitarie da operatori accreditati	0	0
EA0130	E.1.B.2.2.F	Sopravvenienze attive v/terzi relative all'acquisto di beni e servizi	778	86
EA0140	E.1.B.2.2.G	Altre sopravvenienze attive v/terzi	233	120
EA0150	E.1.B.3	Insussistenze attive	0	0
EA0160	E.1.B.3.1	Insussistenze attive v/Aziende sanitarie pubbliche della Regione	0	0
EA0170	E.1.B.3.2	Insussistenze attive v/terzi	0	0
EA0180	E.1.B.3.2.A	Insussistenze attive v/terzi relative alla mobilita' extraregionale	0	0
EA0190	E.1.B.3.2.B	Insussistenze attive v/terzi relative al personale	0	0
EA0200	E.1.B.3.2.C	Insussistenze attive v/terzi relative alle convenzioni con medici di base	0	0
EA0210	E.1.B.3.2.D	Insussistenze attive v/terzi relative alle convenzioni per la specialistica	0	0
EA0220	E.1.B.3.2.E	Insussistenze attive v/terzi relative all'acquisto prestaz. sanitarie da operatori accreditati	0	0
EA0230	E.1.B.3.2.F	Insussistenze attive v/terzi relative all'acquisto di beni e servizi	0	0
EA0240	E.1.B.3.2.G	Altre insussistenze attive v/terzi	0	0
EA0250	E.1.B.4	Altri proventi straordinari	0	0
EA0260	E.2	Oneri straordinari	497	725
EA0270	E.2.A	Minusvalenze	0	0
EA0280	E.2.B	Altri oneri straordinari	497	725
EA0290	E.2.B.1	Oneri tributari da esercizi precedenti	0	0
EA0300	E.2.B.2	Oneri da cause civili ed oneri processuali	0	0
EA0310	E.2.B.3	Sopravvenienze passive	485	709
EA0320	E.2.B.3.1	Sopravvenienze passive v/Aziende sanitarie pubbliche della Regione	2	85
EA0330	E.2.B.3.1.A	Sopravvenienze passive v/Aziende sanitarie pubbliche relative alla mobilita' intraregionale	0	0
EA0340	E.2.B.3.1.B	Altre sopravvenienze passive v/Aziende sanitarie pubbliche della Regione	2	85
EA0350	E.2.B.3.2	Sopravvenienze passive v/terzi	483	624
EA0360	E.2.B.3.2.A	Sopravvenienze passive v/terzi relative alla mobilita' extraregionale	0	0
EA0370	E.2.B.3.2.B	Sopravvenienze passive v/terzi relative al personale	0	178
EA0380	E.2.B.3.2.B.1	Soprav. passive v/terzi relative al personale - dirigenza medica	0	100
EA0390	E.2.B.3.2.B.2	Soprav. passive v/terzi relative al personale - dirigenza non medica	0	0
EA0400	E.2.B.3.2.B.3	Soprav. passive v/terzi relative al personale - comparto	0	78
EA0410	E.2.B.3.2.C	Sopravvenienze passive v/terzi relative alle convenzioni con medici di base	0	0
EA0420	E.2.B.3.2.D	Sopravvenienze passive v/terzi relative alle convenzioni per la specialistica	0	0
EA0430	E.2.B.3.2.E	Sopravvenienze passive v/terzi relative all'acquisto prestaz. sanitarie da operatori accreditati	0	0
EA0440	E.2.B.3.2.F	Sopravvenienze passive v/terzi relative all'acquisto di beni e servizi	280	231
EA0450	E.2.B.3.2.G	Altre sopravvenienze passive v/terzi	203	217
EA0460	E.2.B.4	Insussistenze passive	12	16
EA0470	E.2.B.4.1	Insussistenze passive v/Aziende sanitarie pubbliche della Regione	0	0
EA0480	E.2.B.4.2	Insussistenze passive v/terzi	12	16
EA0490	E.2.B.4.2.A	Insussistenze passive v/terzi relative alla mobilita' extraregionale	0	0
EA0500	E.2.B.4.2.B	Insussistenze passive v/terzi relative al personale	0	0
EA0510	E.2.B.4.2.C	Insussistenze passive v/terzi relative alle convenzioni con medici di base	0	0
EA0520	E.2.B.4.2.D	Insussistenze passive v/terzi relative alle convenzioni per la specialistica	0	0
EA0530	E.2.B.4.2.E	Insussistenze passive v/terzi relative all'acquisto prestaz. sanitarie da operatori accreditati	0	0
EA0540	E.2.B.4.2.F	Insussistenze passive v/terzi relative all'acquisto di beni e servizi	0	0
EA0550	E.2.B.4.2.G	Altre insussistenze passive v/terzi	12	16
EA0560	E.2.B.5	Altri oneri straordinari	0	0
EZ9999	E	Totale proventi e oneri straordinari (E)	582	-418
XA0000	X	Risultato prima delle imposte (A - B +/- C +/- D +/- E)	-37.363	-45.234
YA0010	Y.1	IRAP	4.843	5.003
YA0020	Y.1.A	IRAP relativa a personale dipendente	3.650	3.778
YA0030	Y.1.B	IRAP relativa a collaboratori e personale assimilato a lavoro dipendente	623	647
YA0040	Y.1.C	IRAP relativa ad attivita' di libera professione (intramoenia)	570	580
YA0050	Y.1.D	IRAP relativa ad attivita' commerciale	0	0
YA0060	Y.2	IRES	541	541
YA0070	Y.2.A	IRES su attivita' istituzionale	541	541
YA0080	Y.2.B	IRES su attivita' commerciale	0	0
YA0090	Y.3	Accantonamento a F.do Imposte (Accertamenti, condoni, ecc.)	0	0
YZ9999	Y	Totale imposte e tasse	5.384	5.544
ZZ9999	Z	RISULTATO DI ESERCIZIO	-42.747	-50.778

INFORMAZIONI AGGIUNTIVE

La gestione improntata al rispetto delle disposizioni normative nazionali e regionali nonché dei decreti del commissario ad acta emanati in relazione al piano di rientro, registra una perdita pari ad € 42.739.505= che, rispetto alla perdita del 2015 di € 50.779.614, presenta una riduzione di € 8.40.109 (15,83%) attribuibile a:

- proseguimento del processo di razionalizzazione sia in termini gestionali – organizzativi che clinico – assistenziali dell'attività di ricovero ed ambulatoriale attraverso una sostanziale riduzione del tasso di ospedalizzazione, fermo restando la garanzia dei LEA, per raggiungere i livelli di appropriatezza;
- rispetto puntuale degli obiettivi economico-finanziari definiti dalla Regione in sede di budget;
- ricorso agli strumenti convenzionale per l'espletamento delle procedure di acquisto, quali, la Centrale Regionale per gli Acquisti, le piattaforme contrattuali CONSIP, il mercato elettronico, riducendo al minimo il ricorso alle procedure in autonomia;
- miglioramento della definizione dei fabbisogni annuali di beni e servizi;
- rispetto del blocco delle assunzioni e del turn-over del personale dipendente e convenzionato;

monitoraggio costante della spesa farmaceutica ospedaliera.

Il presente bilancio rappresenta in modo veritiero e corretto la situazione patrimoniale e finanziaria nonché il risultato economico dell'esercizio e corrisponde alle risultanze delle scritture contabili.

IL DIRETTORE
UOC RISORSE ECONOMICHE
(Dott.ssa Cinzia Bomboni)



ALLEGATO 3

RENDICONTO FINANZIARIO

ANNO 2016

CONSUNTIVO 2015

valori in unità di €

		31.12.2016	31.12.2015
OPERAZIONI DI GESTIONE REDDITUALE			
(+)	risultato di esercizio	-42.739.505	-50.779.614
	- Voci che non hanno effetto sulla liquidità: costi e ricavi non monetari		
(+)	ammortamenti fabbricati	7.016.257	6.975.163
(+)	ammortamenti altre immobilizzazioni materiali	4.043.515	4.079.422
(+)	ammortamenti immobilizzazioni immateriali	502.866	526.114
	Ammortamenti	11.562.638	11.580.699
(-)	Utilizzo finanziamenti per investimenti	11.341.815	11.338.607
(-)	Utilizzo fondi riserva: investimenti, incentivi al personale, successioni e donaz., plusvalenze da reinvestire		
	utilizzo contributi in capitale e fondi riserva	-11.341.815	-11.338.607
(+)	accantonamenti SUMAI		
(-)	pagamenti SUMAI		
(+)	accantonamenti TFR		
(-)	pagamenti TFR		
	- Premio operosità medici SUMAI + TFR		
(+/-)	Rivalutazioni/ svalutazioni di attività finanziarie		
(+)	accantonamenti a fondi svalutazioni		
(-)	utilizzo fondi svalutazioni*		
	- Fondi svalutazione di attività		
(+)	accantonamenti a fondi per rischi e oneri	9.805.108	13.343.389
(-)	utilizzo fondi per rischi e oneri	-5.548.381	-6.032.513
	- Fondo per rischi ed oneri futuri	4.256.747	7.310.876
	TOTALE Flusso di CCF della gestione corrente	-28.291.015	-43.201.241
(+)(-)	aumento/diminuzione debiti verso regione e provincia autonoma, esclusa la variazione relativa a debiti per acquisto di beni strumentali		
(+)(-)	aumento/diminuzione debiti verso comuni		
(+)(-)	aumento/diminuzione debiti verso aziende sanitarie pubbliche	652.748	713.619
(+)(-)	aumento/diminuzione debiti verso arpa		
(+)(-)	aumento/diminuzione debiti verso fornitori	1.568.950	2.777.229
(+)(-)	aumento/diminuzione debiti tributarî	-44.372	3.876
(+)(-)	aumento/diminuzione debiti verso istituti di previdenza	-123.286	-227.853
(+)(-)	aumento/diminuzione altri debiti	1.976.036	128.463
(+)(-)	aumento/diminuzione debiti (escl. forn. di immob. e C/C bancari e istituto tesoriere)	4.030.996	3.395.334
(+)(-)	aumento/diminuzione ratei e risconti passivi	163.999	-1.134.342
(+)(-)	diminuzione/aumento crediti parte corrente w/stato quote indovinate	-4.398.557	-1.844.123
(+)(-)	diminuzione/aumento crediti parte corrente w/stato quote vincolate		
(+)(-)	diminuzione/aumento crediti parte corrente w/Regione per gettito addizionali Irpef e Irap		
(+)(-)	diminuzione/aumento crediti parte corrente w/Regione per partecipazioni regioni a statuto speciale		
(+)(-)	diminuzione/aumento crediti parte corrente w/Regione - vincolate per partecipazioni regioni a statuto speciale		
(+)(-)	diminuzione/aumento crediti parte corrente w/Regione - gettito fiscalità regionale		
(+)(-)	diminuzione/aumento crediti parte corrente w/Regione - altri contributi extrafondo		
(+)(-)	diminuzione/aumento crediti parte corrente w/Regione	-119.573	88.129
(+)(-)	diminuzione/aumento crediti parte corrente w/Comune		
(+)(-)	diminuzione/aumento crediti parte corrente w/Asl/As	-247.218	-217.290
(+)(-)	diminuzione/aumento crediti parte corrente w/ARPA		
(+)(-)	diminuzione/aumento crediti parte corrente w/Erario	0	-21.353
(+)(-)	diminuzione/aumento crediti parte corrente w/Altri	1.189.291	-361.496
(+)(-)	diminuzione/aumento di crediti	-3.576.057	-2.356.135
(+)(-)	diminuzione/aumento del magazzino	-842.558	-595.679
(+)(-)	diminuzione/aumento di accordi a fornitori per magazzino		
(+)(-)	diminuzione/aumento rimanenze	-842.558	-595.679
(+)(-)	diminuzione/aumento ratei e risconti attivi	-893.321	449.287
	TOTALE Flusso di CCF della gestione reddituale	-29.471.612	-45.053.118
ATTIVITÀ DI INVESTIMENTO			
(-)	Acquisto costi di impianto e di ampliamento		
(-)	Acquisto costi di ricerca e sviluppo		
(-)	Acquisto Diritti di brevetto e diritti di utilizzazione delle opere d'ingegno		
(-)	Acquisto immobilizzazioni immateriali in corso		
(-)	Acquisto altre immobilizzazioni immateriali		
(-)	Acquisto Immobilizzazioni Immateriali	0	0

CONSUNTIVO 2015

valori in unit  di  

	31.12.2016	31.12.2015
(+)		
Valore netto contabile costi di impianto e di ampliamento dismessi		
(+)		
Valore netto contabile costi di ricerca e sviluppo dismessi		
(+)		
Valore netto contabile Diritti di brevetto e diritti di utilizzazione delle opere d'ingegno dismessi		
(+)		
Valore netto contabile immobilizzazioni immateriali in corso dismesse		
(+)		
Valore netto contabile altre immobilizzazioni immateriali dismesse		
(+)		
Valore netto contabile Immobilizzazioni immateriali dismesse	0	-64.766.008
(-)		
Acquisto terreni		
(-)		
Acquisto fabbricati	-580.435	
(-)		
Acquisto impianti e macchinari		
(-)		
Acquisto attrezzature sanitarie e scientifiche	-6.939.633	
(-)		
Acquisto mobili e arredi		
(-)		
Acquisto automezzi		
(-)		
Acquisto altri beni materiali	-97.252	
(-)		
Acquisto Immobilizzazioni Materiali	-7.617.320	
(+)		
Valore netto contabile terreni dismessi		
(+)		
Valore netto contabile fabbricati dismessi	84.130.240	
(+)		
Valore netto contabile impianti e macchinari dismessi		
(+)		
Valore netto contabile attrezzature sanitarie e scientifiche dismesse		
(+)		
Valore netto contabile mobili e arredi dismessi		
(+)		
Valore netto contabile automezzi dismessi		
(+)		
Valore netto contabile altri beni materiali dismessi		
(+)		
Valore netto contabile Immobilizzazioni Materiali dismesse	84.130.240	
(-)		
Acquisto crediti finanziari		
(-)		
Acquisto titoli		
(-)		
Acquisto immobilizzazioni Finanziarie	29.418	-701.777
(+)		
Valore netto contabile crediti finanziari dismessi		
(+)		
Valore netto contabile titoli dismessi		
(+)		
Valore netto contabile immobilizzazioni Finanziarie dismesse	29.418	
(+/-)		
Aumento/Diminuzione debiti viforsitori di immobilizzazioni		
Ba Totale attività di investimento	76.548.920	-65.038.735
ATTIVITÀ DI FINANZIAMENTO		
(+)(-)	175.672	-671.679
diminuzione/aumento crediti vs Stato (finanziamenti per investimenti)		
(+)(-)	0	2.686.685
diminuzione/aumento crediti vs Regione (finanziamenti per investimenti)		
(+)(-)		
diminuzione/aumento crediti vs Regione (aumento fondo di dotazione)		
(+)(-)	17.631.190	-17.631.190
diminuzione/aumento crediti vs Regione (ripiano perdite)		
(+)(-)	0	1.555.370
diminuzione/aumento crediti vs Regione (copertura debiti al 31.12.2005)		
(+)	17.806.862	-13.858.814
aumento fondo di dotazione		
(+)	1.089.259	3.777.612
aumento contributi in c/capitale da regione e da altri		
(+)(-)	-53.323.639	168.131.874
altri aumenti/diminuzioni al patrimonio netto		
(+)(-)	-34.417.518	138.066.772
aumenti/diminuzioni nette contabili al patrimonio netto		
(+)(-)	-2.325.894	896.423
aumento/diminuzione debiti C/C bancari e istituto tesoriere		
(+)		
assunzione nuovi mutui		
(-)		
mutui quota capitale rimborsata		
C Totale attività di finanziamento	-50.743.813	138.990.133
FLUSSO DI CASSA COMPLESSIVO (A+B+C)	319.110	28
Delta liquidità tra inizio e fine esercizio (al netto dei conti bancari passivi)	319.110	28
Squadratura tra il valore delle disponibilità liquide nello SP e il valore del flusso di cassa complessivo	0	0

G

ALLEGATO 4

RELAZIONE SULLA GESTIONE

ANNO 2016

RELAZIONE DEL DIRETTORE GENERALE

"Bilancio Esercizio 2016"

INDICE

1	PREMESSA.....	4
2	IL CONTESTO ESTERNO.....	6
2.1	QUADRO GENERALE	6
2.2	L'ATTRATTIVITA': LA MOBILITA' ATTIVA EXTRAREGIONALE	8
	IL CONTESTO INTERNO.....	11
2.3	IL MODELLO ORGANIZZATIVO VIGENTE	12
2.4	LA DOTAZIONE ORGANICA (PERSONALE DIPENDENTE)	15
2.5	ATTIVITA' 2016 E CORRELATI AMBITI DI PERFORMANCE	17
3	ASPETTI RILEVANTI DELLA GESTIONE	21
3.1	LA GESTIONE DEGLI IMMOBILI E DEL PARCO TECNOLOGICO	21
3.1.1	<i>Il patrimonio Immobiliare degli IFO.....</i>	<i>21</i>
3.2	Il Parco Tecnologico	23
3.3	LA GESTIONE DELL' INFORMATION TECHNOLOGY (IT)	24
3.4	IL CONTROLLO DI GESTIONE	25
4	L'OFFERTA SANITARIA, LE PRESTAZIONI ED I RISULTATI.....	27
4.1	IL GOVERNO DELLA PRODUZIONE	27
4.2	L'OFFERTA SANITARIA	27
4.3	LE PRESTAZIONI ED I RISULTATI DELL'ATTIVITÀ OSPEDALIERA	30
5	LA RICERCA.....	43
5.1	ISTITUTO SAN GALLICANO	43
5.2	ISTITUTO REGINA ELENA	51

6 LA GESTIONE ECONOMICA – FINANZIARIA..... 61

6.1	SINTESI DEL BILANCIO E RELAZIONE SUL GRADO DI RAGGIUNGIMENTO DEGLI OBIETTIVI ECONOMICO – FINANZIARI	61
6.2	Sintesi delle variazioni di valore.....	62
6.3	Andamenti voci di bilancio nell'ultimo triennio (2014 – 2015 - 2016).....	64
6.4	BILANCIO SEZIONALE DELLA RICERCA ANNO 2016	68
6.5	IL MODELLO LA	72
6.6	FATTI DI RILIEVO INTERVENUTI DOPO LA CHIUSURA DELL'ESERCIZIO.....	72
6.7	PREVISIONE RIDUZIONE RISULTATO NEGATIVO DI ESERCIZIO	73
	<i>Manovre di costo a perimetro di attività costante.....</i>	<i>73</i>
	<i>Manovre di potenziamento selettivo dell'attività</i>	<i>80</i>
	<i>Altre azioni non quantificate nel conto economico programmatico.....</i>	<i>83</i>
	<i>Riepilogo delle Manovre.....</i>	<i>84</i>

1 PREMESSA

Gli Istituti Fisioterapici Ospitalieri (IFO), in adempimento alle disposizioni dell'art. 26 del D.lgs 23 giugno 2011 n. 118 e alla richiesta della Regione Lazio di cui alla nota prot. Regione Lazio n.0200928 del 19/04/2017 e s.m.i., hanno predisposto il Bilancio d'Esercizio anno 2016 secondo i principi e le direttive nazionali e regionali di riferimento.

La presente relazione sulla gestione del Direttore Generale, che correda il bilancio di esercizio riferito all'anno 2016, è redatta secondo le disposizioni del Decreto Legislativo 118/2011 e, per quanto difformemente previsto dallo stesso Decreto, dagli articoli del Codice Civile e dai Principi Contabili Nazionali (OIC).

Tale documento, pertanto, contiene tutte le informazioni minimali richieste dal Decreto Legislativo 118/2011 e fornisce, inoltre, le ulteriori informazioni che sono ritenute necessarie per dare una rappresentazione approfondita sulla gestione riferita all'esercizio 2016.

Nella relazione, dopo la descrizione del contesto esterno ed interno, vengono rappresentati oltre alle risultanze riferite all'offerta delle prestazioni e alla specifica attività di ricerca degli Istituti Regina Elena (IRE) e San Gallicano (ISG), gli aspetti rilevanti della gestione con approfondimento degli ambiti economico - finanziari e peculiari degli Istituti stessi.

Per quanto concerne il governo aziendale occorre rilevare che a far data dal 23 novembre 2016 con decreto del Presidente della Regione Lazio n. T00248 è stato nominato il Dott. Francesco Ripa di Meana quale Direttore Generale.

IL CONTESTO ESTERNO

2 IL CONTESTO ESTERNO

2.1 QUADRO GENERALE

Gli Istituti Fisioterapici Ospitalieri - IFO sono un ente di diritto pubblico chiamato a gestire due realtà di rilievo regionale e nazionale: l'Istituto Nazionale Tumori Regina Elena e l'Istituto Dermatologico San Gallicano, entrambi riconosciuti Istituti di ricovero e cura a carattere scientifico (IRCCS) dal 1939.

La missione strategica degli Istituti è quella di perseguire, secondo standard di eccellenza, finalità di ricerca, prevalentemente clinica e traslazionale, unitamente a prestazioni di ricovero e cura di alta specialità (D.L.vo 16 ottobre 2003, n. 288). Ciò significa dare una risposta adeguata ai bisogni di salute della popolazione in campo oncologico e dermatologico, non solo in termini di prestazioni diagnostiche e terapeutiche, ma anche in termini di ricerca, prevenzione e diagnosi precoce dei tumori, consolidando al proprio interno competenze professionali, scientifiche e risorse tecnologiche di eccellenza, integrate armonicamente con le altre strutture che nel contesto regionale, nazionale ed internazionale operano negli specifici campi, in una logica di complementarità di ruoli e di continuità assistenziale.

L'attività di ricerca dell'IFO è stata indirizzata negli ultimi anni, in accordo con la programmazione sanitaria nazionale, a favorire gli studi traslazionali, un modello di attività scientifica che provvede, partendo da dati biochimici, biomolecolari e computazionali, la definizione di un approccio integrato e multidisciplinare alla gestione del paziente per applicarlo nella pratica clinica in tempi ragionevoli.

Attraverso rigorosi protocolli, con la collaborazione di istituzioni internazionali, si indirizzano i risultati della più moderna ricerca di base verso un rapido trasferimento nella pratica clinica, per una gestione del paziente che rappresenti lo "stato dell'arte" della medicina.

È fondamentale inoltre il contributo della ricerca nel campo della prevenzione, primaria e secondaria, aspetto che richiede programmi con obiettivi mirati e finanziati.

In questo settore, la presenza di biobanche in GLP permette una continua implementazione di biomarcatori che consentono una diagnosi precoce, prognosi delle patologie e predittività della risposta terapeutica.

Le peculiarità che contraddistinguono l'IRE sono di seguito riportate:

Ruolo a livello nazionale

- Istituto di ricovero e cura a carattere scientifico (IRCCS)
 - sede centrale del Registro Tumori per la città di Roma e per tutta la Regione Lazio;
 - sede di circa 250 trial clinici, non profit, con collaborazione multicentrica a livello nazionale e internazionale;
 - organizzazione di numerosi corsi di formazione su temi specifici di carattere oncologico;
 - collaborazione con l'AIFA per i registri di monitoraggio dei farmaci innovativi (Rete Nazionale di Farmacovigilanza e Registri di Sorveglianza).
- Assistenza
 - elevata qualificazione con attrattività legata non solo ai volumi, ma anche alla qualità delle prestazioni chirurgiche erogate, grazie all'utilizzo di apparecchiature all'avanguardia per la diagnostica e per la chirurgia quale ad esempio, l'attività robotica, che ha consentito una elevata mobilità di pazienti extraregione.
 - trattamento chirurgico e analisi genetico - molecolari di malattie rare quali: sarcomi dei tessuti molli, timomi, tumori associati a mutazioni genetiche (BRCA1/2 APC).
 - Ruolo a livello regionale

- Centro di riferimento all'interno del network per patologie oncologiche e malattie rare (esempio: Poliposi familiare del colon).

Ruolo a livello locale

- Centro di riferimento per le procedure invasive della Terapia del Dolore.
- Elevati volumi di attività per tutte le discipline oncologiche e dermatologiche.

Il DCA n. 28/2015 ha ridefinito il modello organizzativo per la gestione del tumore della mammella incentrandolo sullo sviluppo di una rete integrata territorio-ospedale, organizzata nelle seguenti tipologie di servizi:

- centro di screening;
- struttura di diagnostica clinica;
- centro di senologia.

Nell'ambito di tale nuovo assetto della rete assistenziale, l'IFO è stato identificato quale Centro di senologia, uno dei centri deputati ad attività di diagnosi, cura e riabilitazione psicofisica delle donne con diagnosi di carcinoma mammario. Il Centro di Senologia riunisce funzionalmente tutte le specialità coinvolte nella diagnosi e cura della patologia mammaria, assicurando la multidisciplinarietà dell'assistenza.

L'IFO è stato inoltre identificato quale Centro di riferimento per la rete oncologica per il tumore al polmone (DCA 419/2015). Il Centro di riferimento rappresenta la struttura ospedaliera con posti letto di Chirurgia toracica e di Oncologia, con un numero di interventi per neoplasia polmonare pari a 150 per anno, al cui interno vengono svolte le attività relative a: radioterapia oncologica (comprese tecniche IMRT, IGRT, Stereotassi); radiologia (diagnostica e interventistica); pneumologia/endoscopia toracica (diagnostica con accertamenti biotici); endoscopia interventistica con strumento rigido; fisioterapia respiratoria; terapia del dolore; simultaneous care; nutrizione clinica; anatomia patologica; laboratorio di biologia molecolare; counselling psicologico; medicina nucleare.

Infine, con DCA 30/2017 è stato definito il modello organizzativo per la gestione del tumore del colon retto nella Regione Lazio. Tale modello è stato incentrato sullo sviluppo di percorsi che, a partire dallo screening, prevedono l'accesso a:

- centri di endoscopia;
- centri di trattamento.

L'Istituto Regina Elena è stato individuato sia come Centro di endoscopia che come Centro di trattamento di riferimento.

Inoltre è deputato alla presa in carico di soggetti provenienti dai Programmi di screening aziendali risultati positivi al FIT (DCA 191/2015), di soggetti in sorveglianza per storia personale o familiare e di soggetti sintomatici. In tali strutture viene effettuata la colonscopia con eventuale polipectomia contestuale e biopsia per esame istologico.

Quale Centro di trattamento, l'Istituto Regina Elena è deputato alla presa in carico di soggetti con diagnosi di carcinoma colon-rettale.

L'Istituto San Gallicano (ISG) svolge attività clinico-assistenziale e traslazionale nel campo delle malattie cutanee e delle malattie sessualmente trasmesse (MST). Partecipa alla rete di oncologia ed a quella delle malattie rare della Regione Lazio, con particolare interesse rivolto alla prevenzione, diagnosi e terapia dei tumori cutanei (Dermatologia Oncologica), ed allo studio delle malattie rare con particolare attenzione a quelle su base metabolica (porfirie ed emocromatosi).

L'ISG dispone di Reparti clinici e di Ambulatori sia di Dermatologia generale che di alta specialità, quali la fotodermatologia, la dermatologia pediatrica ed estetica, la chirurgia

plastica e medicina rigenerativa, il centro della psoriasi e della vitiligine, delle malattie autoimmuni e delle patologie legate alla povertà e all'immigrazione.

L'Istituto dispone di una aggiornata strumentazione di diagnostica non invasiva, come la microscopia confocale, la teletermografia, l'ecografia e la dermatoscopia digitale.

Nel campo della ricerca traslazionale vengono compiuti importanti studi sulle patologie infiammatorie e neoplastiche, studi di farmacologia preclinica e di metabolomica della cute.

2.2 L'ATTRATTIVITA': LA MOBILITA' ATTIVA EXTRAREGIONALE

Ricoveri IFO – Provenienza Pazienti

Totale Dimessi SSN - Per residenza Pazienti

Struttura di Ricovero	Residenza Paziente	Percentuale media sui 4 anni	2013	2014	2015	2016
IFO Istituto Regina Elena	(1) Regione	83%	7.020	7.309	7.261	7.467
	(2) Fuori Regione	16%	1.564	1.427	1.416	1.343
	(3) Stranieri o Non Attribuibile	0%	40	38	26	26
	Totali		8.624	8.774	8.703	8.836
IFO Istituto San Galliciano	(1) Regione	92%	1.835	1.821	1.925	1.522
	(2) Fuori Regione	7%	176	174	128	86
	(3) Stranieri o Non Attribuibile	0%	11	6	6	3
	Totali		2.022	2.001	2.059	1.611

Attività Specialistica Ambulatoriale IFO - Numero Visite/Prestazioni

Residenza Paziente	Percentuale media sui 4 anni	2013	2014	2015	2016
TOTALE IFO REGIONE	94%	1.144.138	1.191.847	1.196.604	1.179.677
TOTALE IFO FUORI REGIONE	5%	62.455	66.971	70.912	70.093
TOTALE IFO STRANIERI - STP - ENI	1%	11.479	11.264	10.803	9.830
		1.218.072	1.270.082	1.278.319	1.259.600

L'assoluta rilevanza dell'attività svolta e dell'attrattività a livello nazionale in particolare dell'Istituto Regina Elena, trova un significativo riconoscimento anche dall'analisi anche dei dati Piano Nazionale Esiti 2015 che riporta i seguenti dati su alcuni interventi selezionati secondo criteri specifici:

PNE. Ricoveri per intervento chirurgico per tumore maligno: frequenza ricoveri residenti, ricoveri totali, ricoveri residenti fuori regione e relativa percentuale. Istituto Regina Elena. 2015.				
Procedure chirurgiche	Ricoveri residenti	Ricoveri totali	Ricoveri residenti fuori regione	% Ricoveri residenti fuori regione
Intervento chirurgico per TM mammella	495	573	78	13,6
Intervento chirurgico per TM polmone	214	244	30	12,3
Intervento chirurgico per TM prostata	132	196	64	32,7
Int. chir. prostatectomia radicale per TM prostata	131	195	64	32,8
Intervento chirurgico per TM rene	124	173	49	28,3
Intervento chirurgico per TM vescica	63	106	43	40,6
Intervento chirurgico per TM utero	135	164	29	17,7
Intervento chirurgico per T cerebrale*	93	108	15	13,9
Intervento chirurgico per TM pancreas	14	16	2	12,5
Intervento chirurgico per TM fegato	56	79	23	29,1
Intervento chirurgico per TM laringe	20	30	10	33,3

IL CONTESTO INTERNO

IL CONTESTO INTERNO

La specificità degli Istituti Fisioterapici Ospitalieri non è frutto di una sorta di autovalutazione, ma discende direttamente dalla vigente normativa che espressamente definisce *gli IRCCS quali enti pubblici dipendenti dalla Regione a rilevanza nazionale che svolgono, secondo indicatori di eccellenza, funzioni di alta specialità relative alla ricerca biomedica, alle prestazioni assistenziali ed alla formazione.*

Ambiti di attività specifici dell'Ente sono anche riconosciuti a livello regionale come centri di riferimento e sottolineano maggiormente la peculiarità dell'Ente.

Ne deriva che l'andamento delle perdite di esercizio degli ultimi anni evidenzia un disavanzo ormai storicizzato, sul quale la Direzione Strategica degli IFO può incidere in modo parziale.

Le ragioni principali dei costi maggiori sostenuti dalle strutture che effettuano in modo sistematico e diffuso attività di ricerca correlata alla clinica derivano:

1. dal tempo e dalle risorse che il personale sanitario, ed in particolare il personale medico, deve dedicare a tali attività;
2. dal maggiore ricorso a prestazioni complesse irrinunciabili;
3. dalla necessità di applicare rigidi protocolli per la diagnosi, la terapia ed il follow-up dei pazienti.

Questi costi non sono compensati né dalle attuali modalità di distribuzione delle risorse che finanziano la ricerca, né dall'attuale sistema di remunerazione delle prestazioni sanitarie ed in particolare quelle ospedaliere.

Tale *specificità* in sede di remunerazione e di riconoscimento dei maggiori costi legati all'attività di ricerca correlata non viene riconosciuta.

Inoltre la *mission* monotematica degli Istituti vincola la stessa attività che deve necessariamente incentrarsi sulla patologia di riferimento. Ne è evidente conseguenza che le *performance* dei nostri Istituti richiedono standard di valutazione e quindi di finanziamento, che ne tengano conto.

Si auspica quindi che venga realizzato, come prospettato nelle linee programmatiche Regionali, un 'Sistema di Valutazione' in particolare in merito alla verifica della appropriatezza delle prescrizioni ed alla qualità dell'offerta assistenziale, coinvolgendo il più possibile esperti delle varie realtà sanitarie della Regione Lazio che potrebbero sicuramente fornire valido supporto e *know-how* al lavoro dei tecnici dell'Assessorato

2.3 IL MODELLO ORGANIZZATIVO VIGENTE

Si riporta di seguito l'organizzazione vigente nel 2016

Tabella Organizzazione allegato delibera 232/2015

Tavola IV DIREZIONE GENERALE

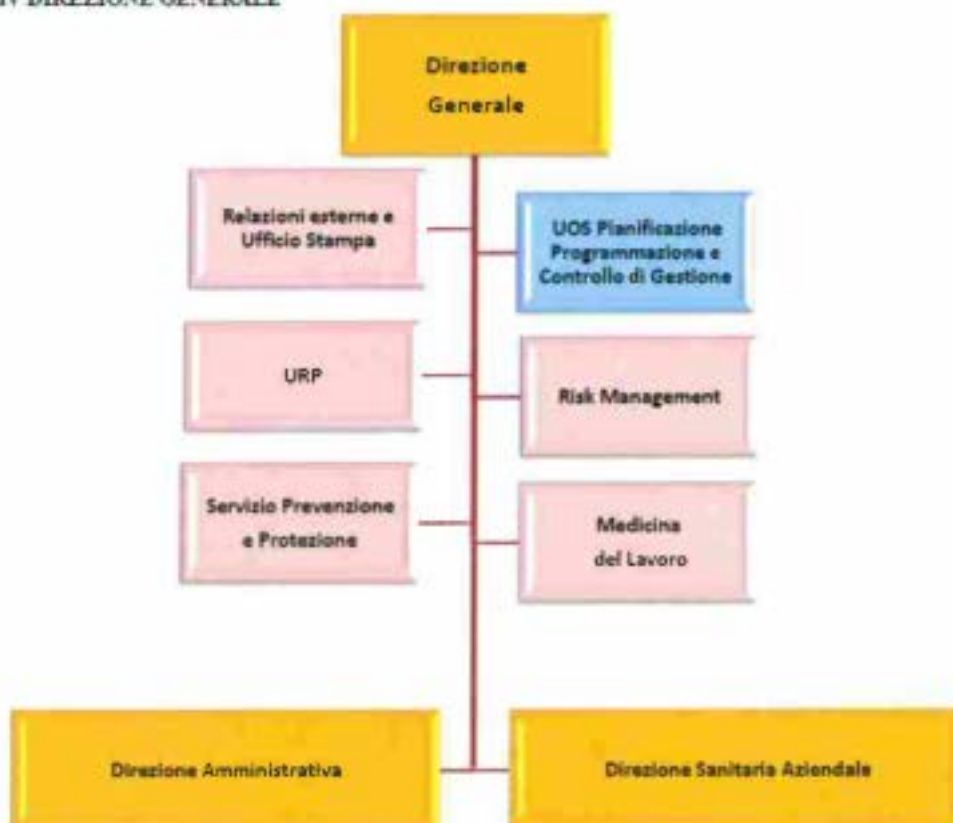
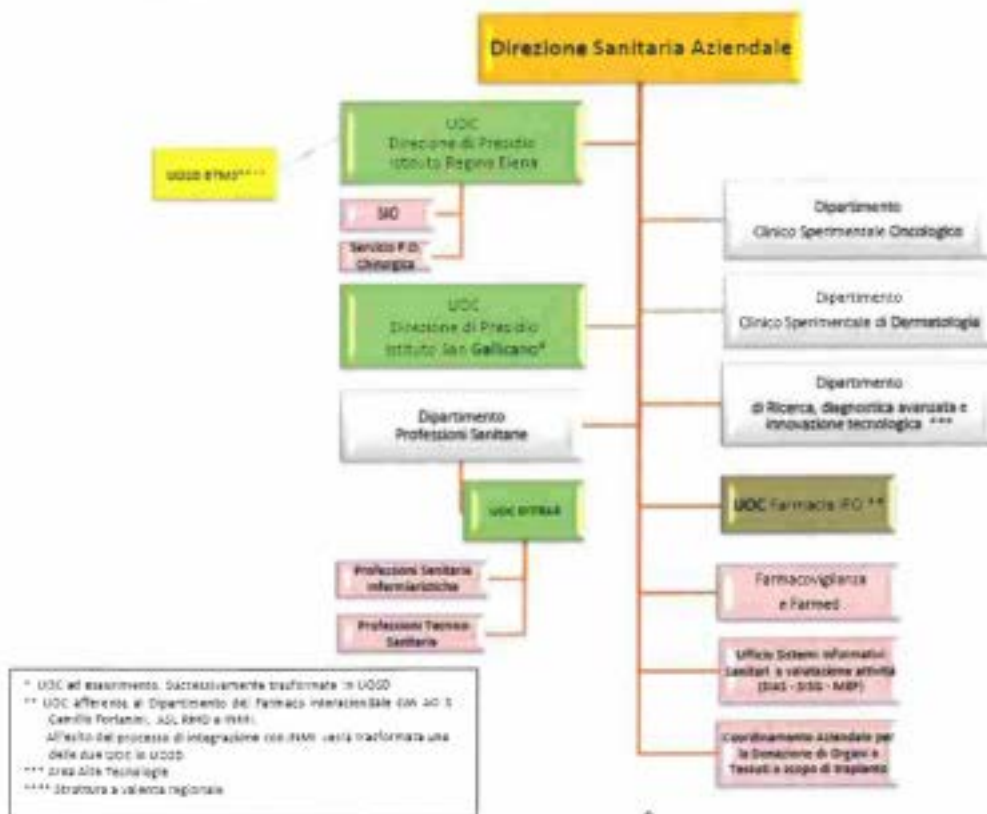


Tavola VI DIREZIONE AMMINISTRATIVA



Tavola VII DIREZIONE SANITARIA



¹ UOC ad esaurimento, successivamente trasformata in UOZO
² UOC affilata al Dipartimento del farmaco interaziendale con AO S. Camillo Forlanini, AO RHO e IRMA.
 Affetto del processo di integrazione con IRMA unità trasformata una delle due UOC in UOZO
³ Area delle Tecnologie
⁴ Struttura a valenza regionale

Tavola IX DIPARTIMENTO CLINICO SPERIMENTALE ONCOLOGICO

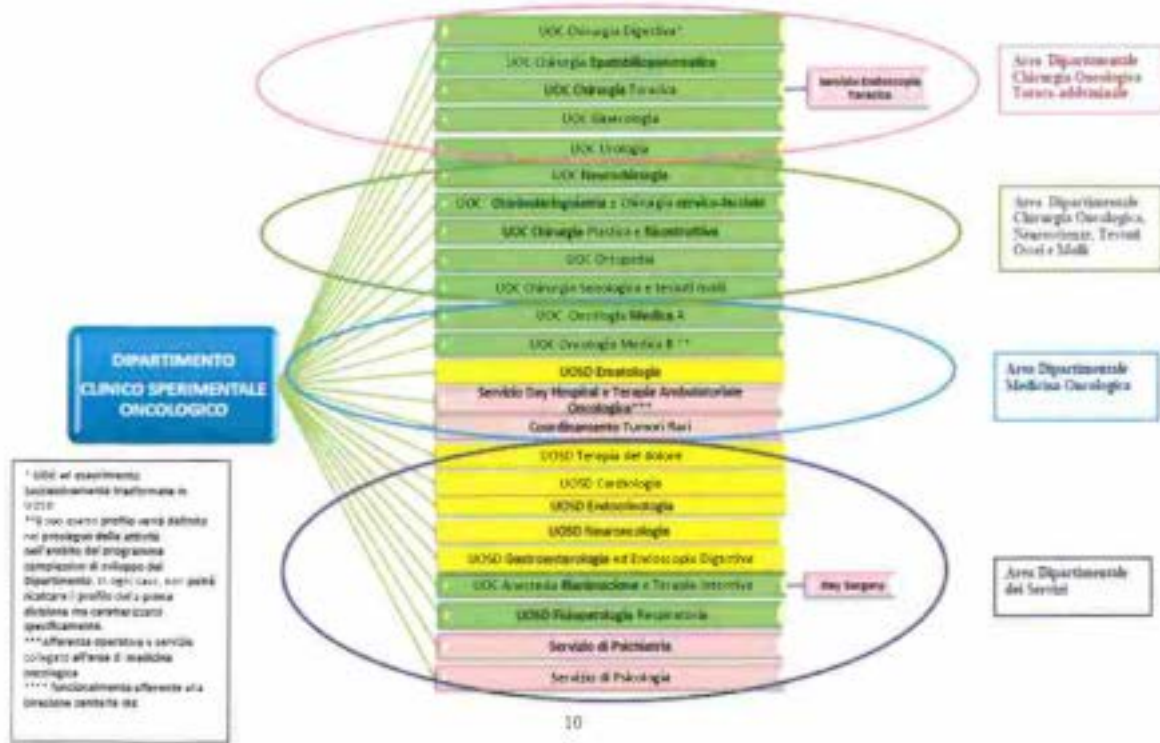


Tavola XI DIPARTIMENTO CLINICO SPERIMENTALE DERMATOLOGIA

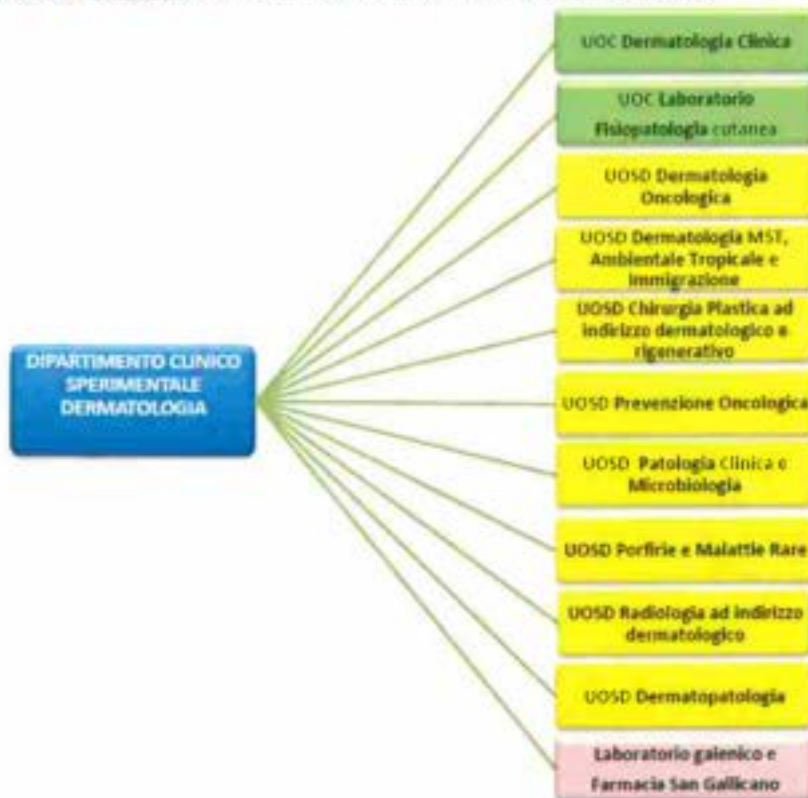
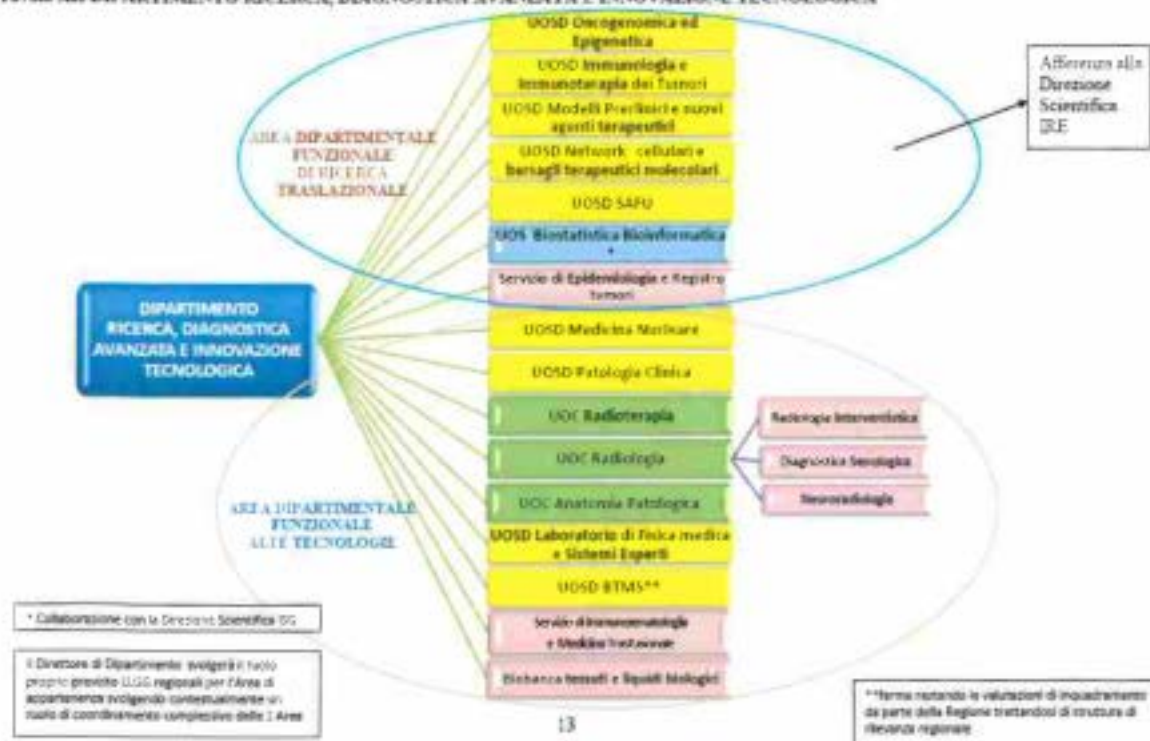


Tavola XII DIPARTIMENTO RICERCA, DIAGNOSTICA AVANZATA E INNOVAZIONE TECNOLOGICA



2.4 LA DOTAZIONE ORGANICA (PERSONALE DIPENDENTE)

I nostri Istituti soffrono ormai da anni di carenze di personale sanitario.

In assenza di deroghe da parte della Regione Lazio per l'assunzione del personale gli IFO hanno continuato ad avvalersi per quanto riguarda la Dirigenza medica di personale cosiddetto "precario" a seguito di disposizione in tal senso pervenute dalla Regione. Inoltre l'IFO si è visto obbligato a ricorrere ad esternalizzazione parte dei servizi assistenziali per non interrompere attività di primaria rilevanza. Le carenze descritte impediscono in alcuni settori, in particolare quelli chirurgici, di incrementare la produttività e con essa i ricavi che potrebbero consentire di diminuire il margine.

[Handwritten signature]

Dati sull'occupazione al 31/12/2016
 PERSONALE DIPENDENTE (*) (Conto annuale)

tipologia di personale	T1		T2		T2	T3	
	personale al 31/12/2015	di cui personale Part Time al 31/12/2015	personale al 31/12/2016	di cui personale Part Time al 31/12/2016	Numero mensilità	totale spese a carattere stipendiale	totale spese Accessorie
RUOLO SANITARIO							
Dirigenza							
Medico Veterinaria	240	1	229	1	2.743	10.899.686	6.576.708
Sanitaria	43		43		510	1.941.804	1.205.531
Comparto							
Categoria Ds	28	2	27		3.904	8.942.060	1.452.545
Categoria D	388	10	382	10	978	2.255.994	286.954
Categoria C	3		3		36	73.145	13.413
Categoria Bs							
RUOLO PROFESSIONALE							
Dirigenza							
Livello Dirigenziale	3		3		30	111.533	44.776
Comparto							
Categoria D	3		3		36	71.847	497
RUOLO TECNICO							
Dirigenza							
Livello Dirigenziale	4		4		45	164.923	40.378
Comparto							
Categoria Ds	0		0				
Categoria D	12		9		137	314.326	66.516
Categoria C	11	1	10	1	126	248.143	39.538
Categoria Bs	31		30		356	612.313	155.773
Categoria B	13		13		156	269.293	13.258
Categoria A	19	1	18		211	338.731	21.448
RUOLO AMMINISTRATIVO							
Dirigenza							
Livello Dirigenziale	5		6		48	186.540	81.980
Comparto							
Categoria Ds	6		5		59	139.767	19.938
Categoria D	28	3	26	2	317	694.861	86.500
Categoria C	67	4	66	3	768	1.577.446	151.383
Categoria Bs	16	2	16		195	347.726	7.296
Categoria B	40		39		467	794.451	47.221
Categoria A							
	960	24	932	17			
Comandati in uscita	3		3				
Comandati in entrata	4		9				
tempi determinati	18		18				
	985		962				

2.5 ATTIVITA' 2016 E CORRELATI AMBITI DI PERFORMANCE

Secondo la logica del c.d. "albero delle performance", nell'esercizio 2016 l'Azienda ha individuato un set di aree di risultato significative in riferimento alla propria *mission* ed alle linee d'indirizzo di livello regionale, articolando ciascuna delle stesse in obiettivi operativi assegnati ai singoli Centri di Responsabilità attraverso il processo di budgeting. In linea con tale percorso logico la programmazione dell'attività clinico-sanitaria è stata improntata su una modulazione di offerta sanitaria, in linea con le indicazioni nazionali e regionali, che ha seguito criteri di appropriatezza ed ha incentivato modelli organizzativi 'virtuosi' con riguardo sia alla cura della persona che alla razionalizzazione delle risorse.

La sostenibilità del sistema risulta direttamente collegata ad azioni di governance volte al recupero di efficienze nell'erogazione delle "prestazioni": appropriatezza quindi come principio guida nell'ambito del sistema per fornire al paziente le migliori cure possibili attraverso l'uso delle "giuste" risorse, riqualificando l'assistenza ospedaliera mediante il trasferimento di parte dell'attività di ricovero ordinario verso modalità di erogazione più appropriate, e verso regimi che consentono una maggiore efficienza nell'uso delle risorse, quindi, dal ricovero ordinario verso il day hospital e da questo verso l'ambulatorio. E' stato considerevolmente incrementato il ricorso al Day Service potenziando il ricorso ai Pacchetti Ambulatoriali Complessi PAC e Accorpamenti di prestazioni Ambulatoriali APA.

Di seguito vengono indicate le Aree strategiche di performance ed i relativi obiettivi operativi, il cui conseguimento ha coinvolto i singoli CdR aziendali.

Area di performance

Appropriatezza clinica e diagnostica.

Principali obiettivi operativi 2016 riferiti all'Area:

- mantenimento/miglioramento dei livelli di complessità e di appropriatezza delle prestazioni erogate, anche prevedendo l'ampliamento delle potenzialità della chirurgia in specifici settori (come ad esempio la neuro-endoscopica) e attraverso l'implementazione di strategie terapeutiche con attivazione di specifici PDTA.
- Miglioramento della tempistica di gestione dei referti di pazienti (interni ed esterni).
- Rilevazione la qualità percepita da parte dei pazienti.
- Monitoraggio e miglioramento della degenza preoperatoria
- Riduzione dei livelli di inappropriata
- Ottimizzazione del percorso di codifica delle SDO
- Implementazione dell'ambulatorio neurotossicità da farmaci antitumorali e dolore neuropatico e monitoraggio intraoperatorio.
- Supporto alla *line* sanitaria ed implementazione dei sistemi di controllo dei livelli di qualità delle prestazioni e dei correlati flussi informativi.

Area di performance:

Principali obiettivi operativi 2016 riferiti all'Area:

Livelli di offerta assistenziale.

- Consolidamento dei livelli di offerta assistenziale in generale per i due Istituti.
- Incremento dell'attività interventistica.
- Incremento di alcune specifiche attività di diagnostica: TAC e PET.
- Incremento di ecografie cutanee.
- Attivazione nuova terapia radiometabolica per le met. scheletriche ad elevata efficacia.

Area di performance:

Principali obiettivi operativi 2016 riferiti all'Area:

Processi gestionali.

- Miglioramento delle performance nei rapporti con Unità di ricerca clinica e sperimentali;
- Miglioramento qualitativo e quantitativo delle procedure
- Formazione ed aggiornamento ricercatori clinici e sperimentali in merito alle problematiche della documentazione scientifica con attività dedicate, ai fini di contribuire alla performance, ai rapporti tra unità cliniche e sperimentali e con istituzioni nazionali ed internazionali per la condivisione delle conoscenze scientifiche
- Ottimizzazione procedure informatiche, anche connesse alle nuove disposizione della PA e fornitura di documentazione di qualità, a pazienti e familiari
- Puntuale rispetto delle scadenze e contenuti previsti dal Piano della Trasparenza ed Anticorruzione
- Miglioramento della qualità del dato contabile.
- Elaborazione e tenuta del manuale delle procedure secondo i dettami dei PAC, predisposizione procedure di competenza previste dai PAC
- Rispetto delle scadenze di invio dei debiti informativi verso Ministero Salute.
- Aggiornamento del Piano procedure di gara e rispetto dei relativi contenuti.
- Riorganizzazione del Dipartimento Interaziendale tecnico - amministrativo delle due Aziende IRCCS IFO e Spallanzani a fini di efficientamento e contenimento dei costi delle funzioni tecnico- amministrative, attraverso la realizzazione di economie di specializzazione e l'integrazione dei *know-how*

Area di performance:

Principali obiettivi operativi 2016

Efficienza organizzativa ed economicità.

Nell'ambito di tale obiettivo strategico, l'Azienda ha puntato ad una generale ottimizzazione del processo produttivo e all'economicità nella gestione delle

riferiti all'Area: risorse.

Le singole strutture aziendali sono state quindi responsabilizzate nell'ottimizzazione di classici indicatori di efficienza organizzativa quali il tasso di occupazione posti letto, la degenza media e l'indice di operatività chirurgica.

Ulteriori obiettivi operativi hanno riguardato i seguenti ambiti:

- potenziamento dell'attività di preospedalizzazione;
- ottimizzazione nella gestione delle richieste di risorse da parte dei CdR, al fine della razionalizzazione delle scorte a reparto;
- ulteriore diffusione dell'utilizzo della Cartella Clinica Informatizzata nei reparti di degenza
- integrazione dei DMT all'interno dell'organizzazione della struttura;

Sono stati inoltre monitorati indicatori più specifici legati alla ricerca, come la capacità di attrarre finanziamenti in ricerche finalizzate da pubblico e privato.

ASPETTI RILEVANTI DELLA GESTIONE

3 ASPETTI RILEVANTI DELLA GESTIONE

Le Direzioni degli Istituti Fisioterapici Ospitalieri e gli operatori dell'Ente a vario titolo impegnati, nel corso della gestione anno 2016, hanno perseguito gli obiettivi e gli interventi definiti nei Piani Operativi Regionali, nonché gli adempimenti richiesti dalle normative emanate dal legislatore.

Nei paragrafi successivi vengono sinteticamente descritte le azioni relative agli aspetti rilevanti della gestione 2016.

3.1 LA GESTIONE DEGLI IMMOBILI E DEL PARCO TECNOLOGICO

La gestione degli Immobili e delle apparecchiature comporta la gestione del patrimonio e del parco tecnologico e dal punto di vista amministrativo la gestione dei finanziamenti in conto capitale ed in conto esercizio dalla fase di progettazione, alla diverse fasi di collaudo e rendicontazione.

LA UOC Servizio Tecnico con al suo interno la UOS di Ingegneria clinica si occupa della completa gestione IFO.

3.1.1 Il patrimonio Immobiliare degli IFO

L'entità del patrimonio immobiliare degli Istituti si compone di più edifici:

- *Polo Oncologico*: il complesso degli edifici a servizio della struttura ospedaliera (acquisito nell'anno 2000) è ubicato in località Mostacciano tra il Grande Raccordo Anulare e le vie Fermo Ognibene e Via Elio Chianesi (a tal fine si veda l'allegata planimetria generale del Complesso); lo stato patrimoniale per complessivi 99.153 m², risulta essere il seguente:
 - o fabbricato con destinazioni d'uso residenziale composto da un piano interrato, una parte del quale attuale sede del locale tecnico del Centro Elaborazione Dati e da tre piani fuori terra ed annesso giardino, questi ultimi concessi in comodato d'uso per la durata di anni novantanove alla Fondazione Silvana Paolini, quale parte integrante del contratto di compravendita dell'intero complesso immobiliare a seguito di accordi intervenuti con la Regione Lazio ed il Ministero della Salute. Il fabbricato ha un passo carrabile direttamente su via Fermo Ognibene 25 ed è convenzionalmente denominato edificio 4 (superficie 880 m²).
 - o Due fabbricati con destinazione d'uso residenziale, attualmente adibiti per i piani fuori terra a uffici amministrativi di supporto e per la parte interrata suddivisi uno ad aule didattiche (Scuola Infermieri) e l'altro ad archivi e uffici amministrativi di supporto; i fabbricati sono denominati rispettivamente edifici 2 e 3 (superficie lorda 1.340 m²).
 - o Costruzione rurale di preesistenza architettonica, ristrutturato con annesso piccolo rustico, attualmente sede della Biblioteca Digitale e convenzionalmente denominato Edificio 1 (la superficie lorda è pari a 252 m²).
 - o Corpo ospedaliero costituito da più corpi a forma di anelli semicircolari con annessa Cappella a destinazione d'uso sanitario adibito a ambulatori, reparti di degenza,



radiologie, laboratori clinici e di ricerca, day hospital, farmacia, spogliatoi, banca del tessuto muscolo scheletrico, blocco operatorio, terapia intensiva, uffici di supporto, uffici direzionali, cucina, mensa aziendale, deposito del gas medicinali; convenzionalmente è denominato edificio 5, corpi A, B, C, D.

- o Immobile con destinazione d'uso centrale tecnologica, partizionato al suo interno per accogliere la centrale termica, la centrale di riserva idrica, la centrale frigorifera, i gruppi elettrogeni, la centrale aria compressa e la cabina elettrica.
- o Fabbricato accorpato al Complesso ospedaliero ristrutturato per attività congressuali, con bar interno ed uffici di supporto per l'attività di formazione.
- o Un corpo di fabbrica interrato per due piani adibito a parcheggi con ingresso da Via Elio Chianesi per un totale di circa quattrocento posti auto.
- o Due piccoli manufatti interni destinati a portinerie e servizio di vigilanza, uno all'ingresso principale di Via Elio Chianesi e l'altro all'ingresso per la logistica di Via Fermo Ognibene.
- o Di successiva acquisizione sono due fabbricati:
 - il primo è denominato "villa Perino" ed è composto da un piano interrato e due piani fuori terra, con annesso giardino e con accesso carrabile da Via Fermo Ognibene 27/29; la superficie lorda è pari a 1.140 m².
 - il secondo fabbricato, denominato "villino Monotti", si articola in un piano interrato e due piani fuori terra, con annesso giardino e con accesso carrabile da Via Elio Chianesi 3; è attualmente adibito ad uso uffici amministrativi (Servizio di Prevenzione e Protezione e U.O.C. Tecnica ed Ingegneria Clinica); la superficie lorda è pari a 760 m². L'utilizzo dell'intera area è subordinato alla realizzazione del progetto Top Implant per il quale oltre gli IFO sono coinvolti la Regione Lazio, l'Enea e l'Istituto Superiore di sanità.

- *Complesso Storico dell'Istituto San Gallicano*

Il fabbricato, sito nel quartiere Trastevere, è racchiuso tra Via di San Gallicano dove è presente l'ingresso principale, Via delle Fratte, Via del Fienaroli, Via della Lungaretta ed infine Via dell'Arco di San Gallicano ed ha una superficie lorda di circa 19.100 m². Fino al trasferimento nella attuale sede di Mostacciano (agosto 2000), l'edificio ha ospitato lo storico e rinomato Istituto Dermatologico San Gallicano (I.R.C.C.S.).

L'edificio è composto da un piano interrato, un piano terra e due piani in elevazione; la proprietà è degli Istituti Fisioterapici Ospitalieri, che sulla base del Protocollo d'intesa (siglato in data 23 aprile 2003 ed approvato dal Ministero della Sanità) ne ha concesso una parte in comodato d'uso alla Comunità di Sant'Egidio per i propri fini istituzionali ed un'altra parte in convenzione con l'Istituto Nazionale per la Promozione della Salute delle Popolazioni Migranti (I.N.M.P.).

Per le restanti parti di proprietà degli IFO, si annoverano una parte del piano terra, la Farmacia ospedaliera esterna con vendita al pubblico ed al piano secondo l'alloggio delle Suore Ospedaliere della Misericordia che prestano assistenza e supporto per gli Istituti Fisioterapici Ospitalieri.

- *Appartamento in via Federico Ozanam 113*

La proprietà si trova nel quartiere Gianicolense Monteverde e sito al 4° piano di un palazzo; è stato acquisito tramite donazione; si compone di cinque vani più servizi e due balconi per

complessivi 94 m². Attualmente libero e si attende autorizzazione regionale per procedere alla vendita nei modi di legge.

- *Appartamento Via Anton Da Noli 25*

La proprietà si trova nel quartiere San Paolo Garbatella, sito al 5° piano di un palazzo ed è stato anch'esso acquisito tramite donazione; si compone di quattro vani più servizi e balcone per complessivi 71 m². Attualmente libero e si attende autorizzazione regionale per procedere alla vendita nei modi di legge.

- *Centro Ricerche Sperimentali*

Il Centro Ricerche Sperimentali dell'Istituto Regina Elena si compone di due corpi di fabbrica uniti da un connettivo di raccordo ed è sito in via delle Messi d'Oro (zona Ponte Mammolo, Pietralata) e si sviluppa per circa 25.630 m²; l'immobile ha ospitato su quattro piani (di cui uno interrato) l'insieme dei laboratori finalizzati alla ricerca traslazionale; l'edificio è di proprietà dell'Agenzia del Demanio e al termine dell'anno 2015 si sono completate le operazioni di trasferimento di personale ed attrezzature nei nuovi spazi dei laboratori realizzati nella sede degli IFO in Mostacciano, ad eccezione dello Stabulario e laboratori connessi che non trovano collocazione nella nuova sede, in quanto necessitano di spazi specificatamente progettati e realizzati per lo scopo: a tal fine è stata fatta richiesta alla Regione Lazio per il finanziamento di un progetto (di cui esiste già uno studio di fattibilità) finalizzato alla realizzazione dello stabulario all'interno del sito di Mostacciano. Tale operazione comporterà nell'esercizio 2016, un'apprezzabile riduzione dei costi di gestione.

3.2 Il Parco Tecnologico

Il parco tecnologico degli Istituti è costituito da circa seimila apparecchiature di bassa e media tecnologia (ecotomografi, ventilatori polmonari, elettrocardiografi, elettrobisturi, ecc.) e dalle seguenti apparecchiature di alta tecnologia:

- due PET/CT Siemens installate presso la UOC Medicina Nucleare;
- due Gamma Camere Philips a doppia e tripla testata installate presso la UOC Medicina Nucleare;
- una SPECT/CT Siemens a doppia testata installata presso la UOC Medicina Nucleare;
- un tomografo a Risonanza Magnetica GE da 1,5 Tesla installata presso la UOC Radiologia e Diagnostica per Immagini IRE;
- un tomografo a Risonanza Magnetica GE da 3 Tesla installata presso la UOC Radiologia e Diagnostica per Immagini IRE;
- un tomografo TAC Philips 128 slices installato presso la UOC Radiologia e Diagnostica per Immagini IRE;
- un tomografo TAC GE 128 slices installato presso la UOC Radiologia e Diagnostica per Immagini IRE;
- un tomografo TAC Siemens installato presso la UOC Radiologia e Diagnostica per Immagini IRE;
- tre acceleratori lineari Varian (di cui uno di ultima generazione "True Beam") installati presso la UOC Radioterapia;
- un sistema Cyberknife installato presso la UOC Radioterapia;

- un tomografo TAC GE ed un tomografo TAC Philips dedicate ai centraggi per i piani di trattamento radioterapeutici ed installate presso la UOC Radioterapia;
- tre sterilizzatrici e tre lavastrumenti installate presso la centrale di sterilizzazione;
- Robot Da Vinci Si Intuitive Surgical installato presso il Blocco Operatorio degli IFO;
- IORT (Intra Operative Radiation Therapy) installata presso il Blocco Operatorio degli IFO.

E' affidata alla UOS Ingegneria Clinica la gestione dell'intero parco tecnologico e del monitoraggio della manutenzione effettuata dalle varie Società interessate; lo stesso servizio, sempre nell'ambito della gestione ordinaria delle manutenzioni, gestisce e commissiona tutte le attività di manutenzione extra-canone da effettuarsi direttamente sulle apparecchiature e supervisiona (in particolare durante la progettazione, l'installazione e la manutenzione) gli impianti tecnologici a servizio delle apparecchiature di alta tecnologia.

Nell'ambito delle attività seguite dalla Ingegneria Clinica ricade la collaborazione con i Reparti per quello che attiene la certificazione di qualità ISO EN 9001 ed agli standard OECEI.

3.3 LA GESTIONE DELL' INFORMATION TECHNOLOGY (IT)

La gestione dell'Information Technology è orientata verso due prospettive tra loro differenti ma complementari, ovvero da un lato si lavora per la realizzazione di un sistema informatico centrale aggiornato, moderno e funzionale e dall'altro per la realizzazione di un sistema informativo sanitario rispondente ai criteri in integrabilità, rispondenza agli standard, apertura alle innovazioni.

Queste le più importanti progettualità del 2016:

- **Galileo – order entry**

E' stata realizzata un'integrazione con le diagnostiche per effettuare esami dai reparti e verificare l'andamento dell'esame sino alla visualizzazione del referto, L'orde entry unico, progetto di per sé di grande impatto a livello aziendale, ha visto un'ulteriore originalità e difficoltà nell'integrare le diagnostiche di fornitori diversi tra loro attraverso l'utilizzo dello standard HL7 per le comunicazioni tra i vari sistemi. Oggi un reparto può richiedere esami diagnostici e visualizzare l'andamento dell'esame sino al suo completamento con apertura del referto e delle eventuali immagini allegate da un unico sistema, utilizzando un browser all'interno di un PC.

- **Ormaweb – Blocco Operatorio**

Nell'ambito del registro del blocco operatorio informatizzato, è stata realizzata l'integrazione con l'Anatomia Patologica per la refertazione degli esami, in modo tale che venga acquisita informaticamente dalla procedura della cartella intraoperatoria.

- **Ris Pacs – Sistema di refertazione**

Nell'ambito del processo di adeguamento tecnologico dell'Istituto, si è provveduto all'aggiornamento del software del sistema di refertazione e visualizzazione delle immagini della radiologia, medicina nucleare e radioterapia.

- **Oncosys – Cartella Oncologica**

Nel corso del 2016 è stata avviata la procedura di prescrizione informatizzata per la preparazione e somministrazione dei farmaci oncologici presso le oncologie e la Farmacia dell'Istituto. Ciò riduce in maniera consistente le tempistiche necessarie per la preparazione dei farmaci, nonché i rischi di errore.

- **Folium – Protocollo informatico**

Nel corso del 2016 è stato attivato il protocollo informatico unico, con la soppressione dei precedenti protocolli cartacei diffusi, nel rispetto della normativa vigente. Il workflow del sistema consente la tracciabilità dei documenti ed un miglioramento nella gestione delle assegnazioni ai servizi.

- **Conservazione legale sostitutiva**

Il sistema di conservazione legale sostitutiva di documenti e referti, affidato alla società INFOCERT, nel corso del 2016 è stato esteso alla anatomia Patologica, con firma digitale dei referti.

- **Attività informatiche nell'ambito del percorso di certificazione OECI**

Nel corso del 2016 è stato avviato lo studio e lo sviluppo della scheda riepilogativa dello stato del paziente (scheda di sunto), espressa richiesta effettuata dagli auditor dell'OECI nell'ambito del percorso che ha portato alla certificazione CCC.

3.4 IL CONTROLLO DI GESTIONE

Il sistema di controllo di gestione è giunto ad un sufficiente livello di maturità ed affidabilità dei dati.

Nel 2016 è proseguita regolarmente l'alimentazione del Cruscotto Aziendale (oltre 150 utenze attive, principalmente per medici e coordinatori infermieristici) che ormai raccoglie molte delle informazioni relative all'attività produttiva rivolta sia all'interno (prestazioni erogate ai reparti di degenza) che all'esterno (attività ambulatoriale e di ricovero).

Il Cruscotto Aziendale ha anche supportato l'intero processo di budget, consentendo di assegnare ad ogni struttura una specifica scheda di budget contenente *indicatori ad hoc e di registrare gli indicatori di attività* nei vari "stati" del percorso, dalla proposta iniziale alla controproposta, sino alla versione finale approvata.

E' stato predisposto, come previsto dalla normativa, il "*Piano delle performance*", pubblicato nella sezione "*Amministrazione trasparente*" del sito aziendale. Il piano, in sintesi, rappresenta il percorso di budget e i relativi meccanismi di funzionamento e l'albero delle performance dal quale discendono gli obiettivi assegnati al Direttore Generale dalla Regione Lazio e, a cascata, gli obiettivi assegnati dalla Direzione Aziendale ai responsabili di struttura complessa e semplice dipartimentale.

4 L'OFFERTA SANITARIA, LE PRESTAZIONI ED I RISULTATI

4.1 IL GOVERNO DELLA PRODUZIONE

L'obiettivo principale degli Istituti è quello di perseguire i dettami della Mission nel rispetto delle indicazioni Regionali (Piano di Rientro Regionale e Legge Finanziaria) e Nazionali (Piano Sanitario Nazionale), garantendo l'efficienza nell'impiego delle risorse attraverso un processo volto al continuo miglioramento in termini di livelli di produttività per risorse impiegate ed un livello di assistenza sempre più adeguato, in termini qualitativi oltre che in termini di appropriatezza dei servizi sanitari erogati, cercando di allineare i valori di produzione ai costi di gestione.

Nel corso del 2016 è proseguito il processo di razionalizzazione sia in termini gestionali-organizzativi che clinico-assistenziali, dell'attività di ricovero (ordinario e diurno) ed ambulatoriale, riducendo il tasso di ospedalizzazione, fermo restando la garanzia dei LEA, per raggiungere livelli di appropriatezza mediante:

- trasferimento delle attività inappropriate verso i regimi che consentono una maggiore efficienza nell'uso delle risorse, quindi, dal ricovero ordinario verso il day hospital e da questo verso l'ambulatorio, specie per i ricoveri di minore complessità.
- consolidamento della modalità gestionale secondo il modello di Week Hospital, ospedalizzazione su cinque giorni, su linee guida ASP, per i reparti di Degenza Medici e Chirurgici dell'Istituto San Gallicano e per tre reparti Chirurgici dell'Istituto Regina Elena (Chirurgia Generale A, Ginecologia e Chirurgia Plastica). Tale modalità ha consentito un recupero di risorse in termini di personale Infermieristico, una riduzione dei turni di guardia medica, una maggiore appropriatezza in termini di DRGs sia medici che chirurgici garantendo nel contempo al paziente un elevato livello assistenziale.
- Potenziamento del Day Service (Pacchetti Ambulatoriali Complessi PAC e Accorpamenti di prestazioni Ambulatoriali APA) in particolare per quanto riguarda il PAC per l'infusione controllata di farmaci.
- Utilizzo dei percorsi assistenziali dei pazienti oncologici, presupposto irrinunciabile di "Buona Qualità dell'Assistenza", con la presa in carico del paziente oncologico durante tutte le fasi della malattia e nella piena integrazione delle terapie chirurgiche, mediche, radioterapiche e di medicina nucleare.

4.2 L'OFFERTA SANITARIA

Queste le funzioni e le attività che i ns. Istituti hanno all'interno della loro organizzazione:

- Chirurgia oncologica per:
 - tumori della mammella e della cute
 - sarcomi delle parti molli
 - tumori gastro-digestivi ed epato-pancreatici
- chirurgia toracica ed endoscopia toracica
- urologia
- chirurgia ginecologica

- neurochirurgia
- chirurgia testa-collo (otorinolaringoiatria)
- chirurgia plastica e ricostruttiva
- oncologia medica
- farmacia con preparazione centralizzata di farmaci antitumorali
- emato-oncologia con annessa sezione di trapianti di midollo
- radioterapia
- radiologia per immagini con sezioni di RMN, TC spirale, radiologia interventistica
- endoscopia digestiva e delle vie biliari
- anatomia patologica e patologia sperimentale
- dermatologia oncologica
- dermatologia Clinica - Infiammatoria
- struttura di accoglienza (piano di assistenza individuale)
- prevenzione secondaria (screening)
- centro di epidemiologia e biostatistica
- fisica medica
- medicina nucleare
- psicologia oncologica
- riabilitazione oncologica
- laboratorio di patologia clinica con annessa sezioni di biologia molecolare ed ematologia
- centro trasfusionale
- servizio nutrizionale
- terapie palliative e assistenza domiciliare
- biblioteca e centro documentazione

Dotazione Posti Letto

Come detto, per quanto riguarda nello specifico l'attività assistenziale ospedaliera la dotazione attuale di posti letto, a seguito del Decreto 80/2010 e successive modifiche, è la seguente:

Codice disciplina	Progressivo divisione	Sub-Codice	Reparti	Tipo div.	DH	DS	ORD
02	1	1	Day Hospital multi disciplinare IRE	M	27	0	0
02	2	2	Day Hospital multi disciplinare ISG	M	10	0	0
09	1	1	UOC Chirurgia Senologica e tessuti molli	C	0	0	12
09	2	1	UOC Chirurgia Digestiva	C	0	0	10
09	4	1	UOC Chirurgia Epatobiliopancreatica	C	0	0	13
12	1	1	UOC Chirurgia Plastica e Ricostruttiva	C	0	0	7
12	2	2	UOSD Chirurgia Plastica ad Indirizzo dermatologico e rigenerativo	C	0	0	7
13	1	1	UOC Chirurgia toracica	C	0	0	20
18	1	1	UOSD Ematologia	M	0	0	15
30	1	1	UOC Neurochirurgia	C	0	0	8
36	1	1	UOC Ortopedia	C	0	0	12
37	1	1	UOC Ginecologia	C	0	0	16
38	1	1	UOC Otorinolaringoiatria e Chirurgia Cervico-facciale	C	0	0	18
43	1	1	UOC Urologia	C	0	0	22
49	1	1	UOC Anestesia Rianimazione e Terapia Intensiva	A	0	0	10
52	1	2	UOC Dermatologia Clinica	M	0	0	5
52	2	2	UOSD Dermatologia MST, Ambientale Tropicale e Immigrazione	M	0	0	5
61	1	1	UOSD Medicina Nucleare	M	0	0	8
64	1	1	UOC Oncologia Medica 1	M	0	0	22
64	2	1	UOC Oncologia Medica 2	M	0	0	22
98	1	1	Day Surgery polispecialistico IRE	C	0	11	0
98	2	2	Day Surgery polispecialistico ISG	C	0	4	0
TOTALI					37	15	232
Totale Generale					284		

4.3 LE PRESTAZIONI ED I RISULTATI DELL'ATTIVITÀ OSPEDALIERA

La programmazione dell'attività clinico-sanitaria nel corso dell'anno è stata improntata su una modulazione di offerta sanitaria, in linea con le indicazioni nazionali e regionali, che ha seguito criteri di appropriatezza incentivando modelli organizzativi 'virtuosi' con riguardo sia alla cura della persona che alla razionalizzazione delle risorse.

La sostenibilità del sistema risulta direttamente collegata ad azioni di governance volte al recupero di efficienze nell'erogazione delle "prestazioni": appropriatezza quindi come principio guida nell'ambito del sistema per fornire al paziente le migliori cure possibili attraverso l'uso delle "giuste" risorse, riqualificando l'assistenza ospedaliera mediante il trasferimento di parte dell'attività di ricovero ordinario verso modalità di erogazione più appropriate, e verso regimi che consentono una maggiore efficienza nell'uso delle risorse, quindi, dal ricovero ordinario verso il day hospital e da questo verso l'ambulatorio. Come detto è stato considerevolmente incrementato il ricorso al Day Service potenziando il ricorso ai Pacchetti Ambulatoriali Complessi PAC e Accorpamenti di prestazioni Ambulatoriali APA.

Di seguito si riportano le principali Delibere adottate dalla Direzione Sanitaria Aziendale nel corso del 2016 rispetto le Aree strategiche di performance ed i relativi obiettivi operativi.

Delibera n.	Data	Oggetto
979	02/11/2016	APPROVAZIONE DELLE PROCEDURE AZIENDALI DI RECEPIMENTO DELLE RACCOMANDAZIONI DEL MINISTERO DELLA SALUTE PER LA SICUREZZA DEI PAZIENTI
782	16/08/2016	APPROVAZIONE DEL PERCORSO DIAGNOSTICO TERAPEUTICO ASSISTENZIALE (PDTA) PER "TUMORI CUTANEI NON-MELANOMA".
772	11/08/2016	APPROVAZIONE DEL PERCORSO DIAGNOSTICO TERAPEUTICO ASSISTENZIALE (PDTA) PER LA GESTIONE DELLA SEPSI E DELLO SHOCK SETTICO NELL'ADULTO. IDENTIFICAZIONE E TRATTAMENTO (SEPSIS BUNDLE).
771	11/08/2016	APPROVAZIONE DEL PERCORSO DIAGNOSTICO TERAPEUTICO ASSISTENZIALE (PDTA) DEI TUMORI DELLA TESTA E DEL COLLO.
770	11/08/2016	AGGIORNAMENTO DEI COMPONENTI DEL COMITATO PER IL CONTROLLO DELLE INFEZIONI CORRELATE ALL'ASSISTENZA E DEL CONNESSO GRUPPO OPERATIVO.
727	05/08/2016	ADEGUAMENTO DEL PIANO ATTUATIVO AZIENDALE SUL GOVERNO DELLE LISTE DI ATTESA (DPCA U00437 DEL 28 OTTOBRE 2013).
659	12/07/2016	DETERMINAZIONE DEI COMPENSI SPETTANTI AI DIPENDENTI IFO CHE EFFETTUANO L'ATTIVITA' IN CONVENZIONE PREVISTA DELLA DELIBERAZIONE DEL 26 OTTOBRE 2015, N. 796 (SCREENING CERVICO-CARCINOMA).
601	21/06/2016	APPROVAZIONE DEL PERCORSO DIAGNOSTICO TERAPEUTICO ASSISTENZIALE (PDTA) PER IL CARCINOMA DEL COLON RETTO.
600	21/06/2016	APPROVAZIONE DEL PERCORSO DIAGNOSTICO TERAPEUTICO ASSISTENZIALE (PDTA) PER L'ADENOCARCINOMA DELLO STOMACO.
599	21/06/2016	APPROVAZIONE DEL PERCORSO DIAGNOSTICO TERAPEUTICO ASSISTENZIALE (PDTA) PER LE CARCINOSI PERITONEALI.
568	13/06/2016	APPROVAZIONE DEL PERCORSO DIAGNOSTICO TERAPEUTICO ASSISTENZIALE (PDTA) PER IL MELANOMA CUTANEO*.
566	08/06/2016	APPROVAZIONE DEL PERCORSO DIAGNOSTICO TERAPEUTICO ASSISTENZIALE (PDTA) PER LA LEUCEMIA ACUTA MIELOIDE (LAM) DELL'ADULTO.
565	08/06/2016	APPROVAZIONE DEL PERCORSO DIAGNOSTICO TERAPEUTICO ASSISTENZIALE (PDTA) PER LA LEUCEMIA MIELOIDE CRONICA.
564	08/06/2016	APPROVAZIONE DEL PERCORSO DIAGNOSTICO TERAPEUTICO ASSISTENZIALE (PDTA) PER IL LINFOMA NON HODGKIN DIFFUSO A GRANDI CELLULE B (DLBCL) LINFONODALE.
563	08/06/2016	APPROVAZIONE DEL PERCORSO DIAGNOSTICO TERAPEUTICO ASSISTENZIALE (PDTA) PER IL LINFOMA NON HODGKIN FOLLICOLARE (LF) LINFONODALE.
562	08/06/2016	APPROVAZIONE DEL PERCORSO DIAGNOSTICO TERAPEUTICO ASSISTENZIALE (PDTA) PER IL MIELOMA MULTIPLO.

Delibera n.	Data	Oggetto
561	08/06/2016	APPROVAZIONE DEL PERCORSO DIAGNOSTICO TERAPEUTICO ASSISTENZIALE (PDTA) PER LA BREAST UNIT DEGLI ISTITUTI FISIOTERAPICI OSPITALIERI.
487	25/05/2016	REDEFINIZIONE E REVISIONE TARIFFE AZIENDALI PER PRESTAZIONI DI DERMATOLOGIA ESTETICA DELLA UOC DERMATOLOGIA CLINICA DELL'ISTITUTO SAN GALLICANO.
445	13/05/2016	APPROVAZIONE DEL REGOLAMENTO PER LA DISOPUNA DELL'ATTIVITA' LIBERO-PROFESSIONALE INTRAMURARIA (A.L.P.I.) DEGLI IFD.
281	30/05/2016	RIDEFINIZIONE E REVISIONE TARIFFE AZIENDALI PER PRESTAZIONI DI FOTOTERAPIA DELLA UOC DERMATOLOGIA CLINICA DELL'ISTITUTO SAN GALLICANO.
249	30/09/2016	VARIAZIONE COMPOSIZIONE DEL COMITATO OSPEDALIERO PER IL BUON USO DEL SANGUE E DELLE CELLULE STAMINALI DA SANGUE CORDONALE. MODIFICHE ED INTEGRAZIONI ALLA DELIBERAZIONE N.375 DEL 15 MAGGIO 2015.
72	05/02/2016	Approvazione ed adozione del regolamento del Disease management Team (DMT) degli Istituti Fisioterapici Ospitalieri e contestuale modifica della deliberazione del 26 marzo 2013 n.239 concernente la ricognizione del DMT.
485	30/06/2015	Adozione del regolamento concernente le modalita' di organizzazione e funzionamento dei Dipartimenti e relativi Comitati.

Di seguito si riportano alcuni dati di attività.

Numero dimessi (Trend 2013-2016)

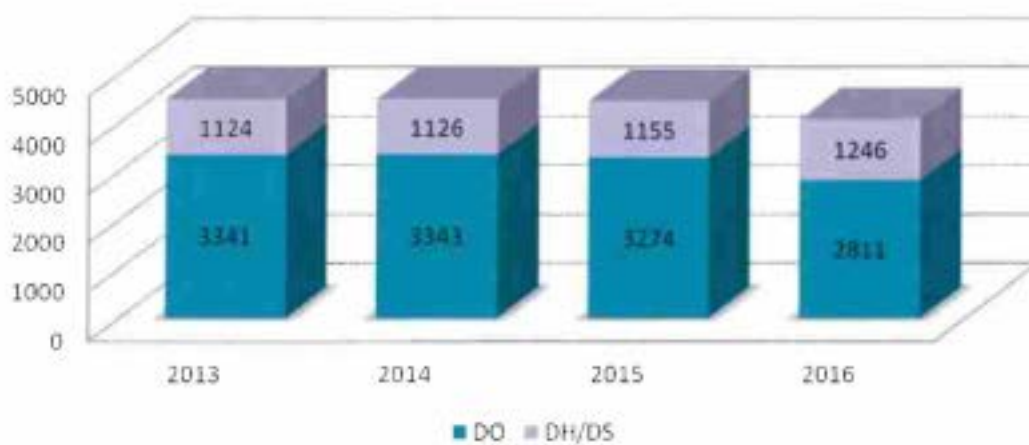


6

Numero dimessi ricoveri chirurgici (Trend 2013-2016)



Numero dimessi ricoveri medici (Trend 2013-2016)

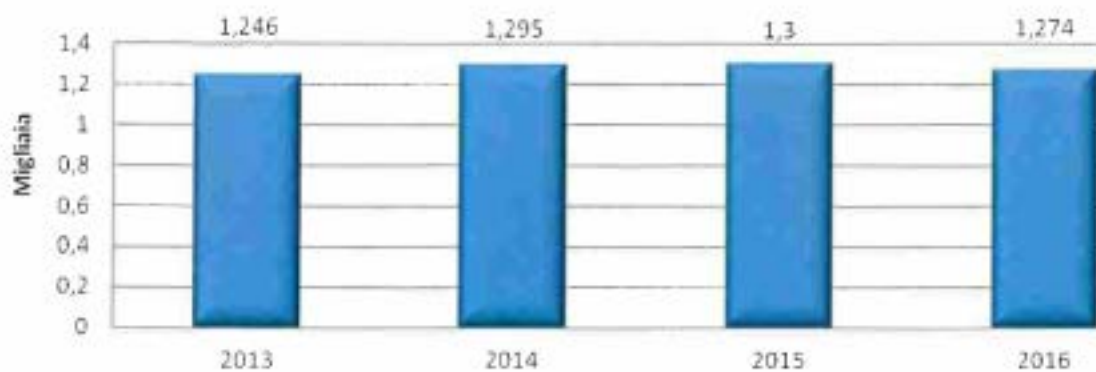


Handwritten signature

Degenza media pre-operatoria DO chirurgici (Trend 2013-2016)



Numero prestazioni per esterni (Trend 2013-2016)



[Handwritten signature]

Istituto Regina Elena - Ricoveri per regime

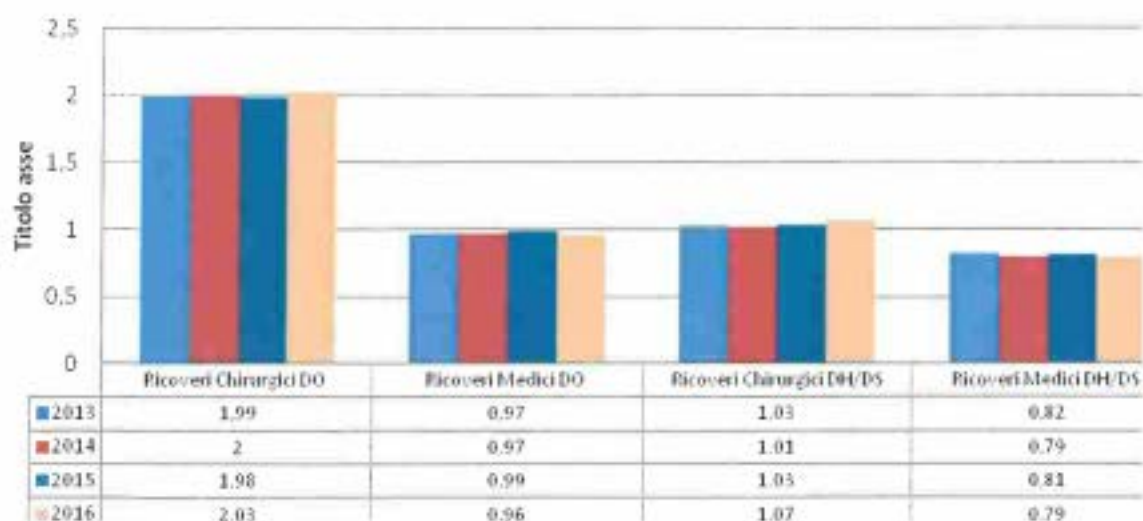


Istituto San Gallicano - Ricoveri per regime

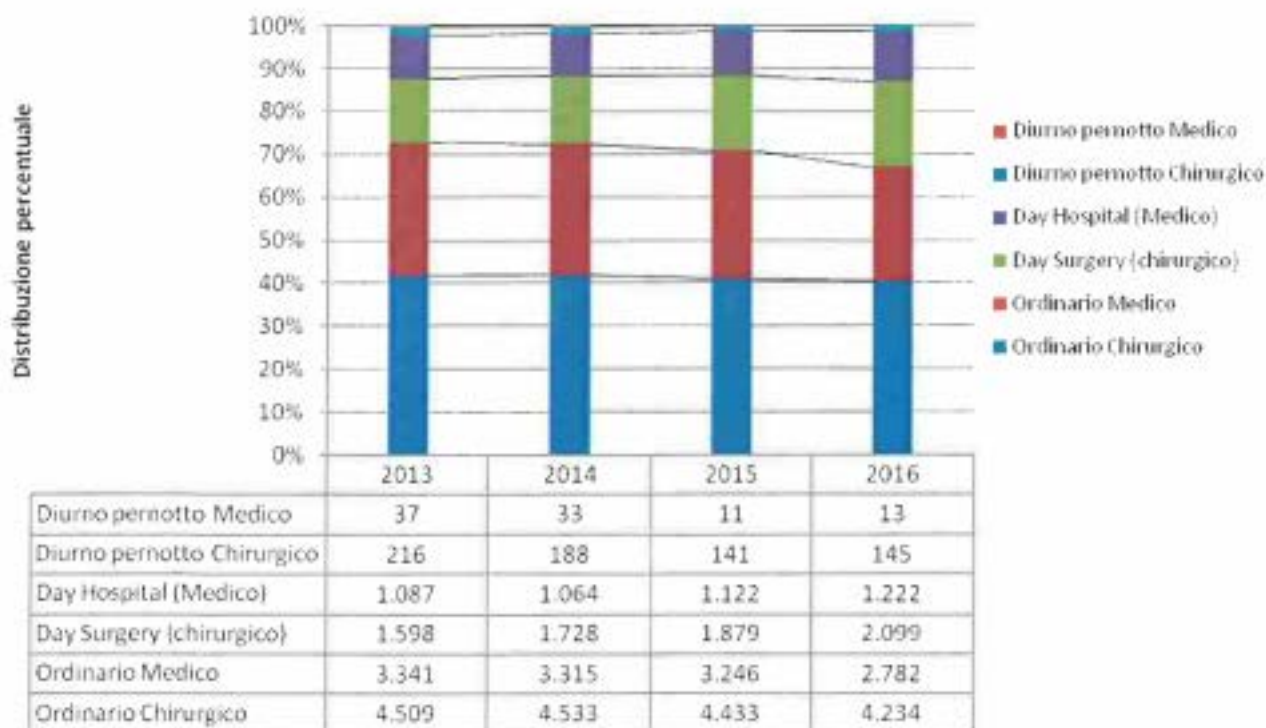


CP

Peso medio DRG (Trend 2013-2016)



IFO - Distribuzione ricoveri per tipologia e regime



Numero ricoveri per regime e tipologia distribuzione percentuale sul totale

Ricoveri SSN - Triennio 2014-2016 - Distribuzione per Istituto e per MDC - Totale Dimessi e peso medio

ISTITUTO REGINA ELENA	MDC -Codice-	MDC -Descrizione-	Totale Dimessi			Peso DRG -Medio-		
			2014	2015	2016	2014	2015	2016
	17	MALATTIE E DISTURBI MIELOPROLIFERATIVI E NEOPLASIE SCARSAMENTE DIFFERENZIATE	1887	1844	1988	1,01	1,06	1,04
	9	MALATTIE E DISTURBI DELLA PELLE, DEL TESSUTO SOTTO-CUTANEO E DELLA MAMMELLA	1082	1049	1082	0,97	0,98	0,97
	23	FATTORI CHE INFLUENZANO LO STATO DI SALUTE ED IL RICORSO AI SERVIZI SANITARI	964	984	959	0,84	0,82	0,75
	4	MALATTIE E DISTURBI DELL'APPARATO RESPIRATORIO	687	668	730	1,95	1,97	1,97
	13	MALATTIE E DISTURBI DELL'APPARATO RIPRODUTTIVO FEMMINILE	700	762	719	1,13	1,15	1,18
	11	MALATTIE E DISTURBI DEL RENE E DELLE VIE URINARIE	587	656	712	1,81	1,78	1,79
	6	MALATTIE E DISTURBI DELL'APPARATO DIGERENTE	568	546	572	1,99	2,03	1,95
	7	MALATTIE E DISTURBI EPATOBUARI E DEL PANCREAS	482	520	463	1,87	1,81	1,73
	3	MALATTIE E DISTURBI DELL'ORECCHIO, DEL NASO, DELLA BOCCA E DELLA GOLA	344	352	306	1,08	1,07	1,06
	8	MALATTIE E DISTURBI DEL SISTEMA MUSCOLO-SCHELETRICO E DEL TESSUTO CONNETTIVO	290	279	286	1,53	1,52	1,40
	12	MALATTIE E DISTURBI DELL'APPARATO RIPRODUTTIVO MASCHILE	243	276	253	1,80	1,70	1,53
PR		PRE-MDC	147	132	175	9,16	8,86	8,36
	10	MALATTIE E DISTURBI ENDOCRINI, NUTRIZIONALI E METABOLICI	242	195	169	1,12	1,09	1,09
	1	MALATTIE E DISTURBI DEL SISTEMA NERVOSO	191	183	147	2,92	2,63	2,79
	16	MALATTIE E DISTURBI DEL SANGUE, DEGLI ORGANI EMPOIETICI E DEL SISTEMA IMMUNITARIO	149	112	113	1,01	1,03	1,03
	21	TRAUMATISMI, AVVELENAMENTI ED EFFETTI TOSSICI DEI FARMACI	115	78	58	1,18	1,27	1,16
	18	MALATTIE INFETTIVE E PARASSITARIE (SISTEMICHE O DI SEDI NON SPECIFICATE)	59	42	47	1,48	1,23	1,21
NA		NON RAGGRUPPABILE		4	29		2,31	2,41
	5	MALATTIE E DISTURBI DELL'APPARATO CARDIOCIRCOLATORIO	25	15	21	1,02	0,85	1,03
	2	MALATTIE E DISTURBI DELL'OCCHIO	9	3	5	0,87	0,84	0,94
	19	MALATTIE E DISTURBI MENTALI	2		2	0,65		0,39
	25	INFEZIONI DA H.I.V.	1	2	0	2,41	1,81	
	20	ABUSO DI ALCOL/DROGHE E DISTURBI MENTALI ORGANICI INDOTTI		1	0		0,87	

ISTITUTO SAN GALLICANO		Totale Dimessi			Peso DRG -Medio-		
MDC -Codice-	MDC -Descrizione-	2014	2015	2016	2014	2015	2016
9	MALATTIE E DISTURBI DELLA PELLE, DEL TESSUTO SOTTO-CUTANEO E DELLA MAMMELLA	1322	1441	1208	1,07	1,10	1,11
16	MALATTIE E DISTURBI DEL SANGUE, DEGLI ORGANI EMPOIETICI E DEL SISTEMA IMMUNITARIO	125	101	134	1,10	1,11	1,12
17	MALATTIE E DISTURBI MIELOPROLIFERATIVI E NEOPLASIE SCARSAMENTE DIFFERENZIATE	118	123	98	1,52	1,60	1,67
8	MALATTIE E DISTURBI DEL SISTEMA MUSCOLO-SCHELETRICO E DEL TESSUTO CONNETTIVO	250	245	84	1,23	1,13	1,19
23	FATTORI CHE INFLUENZANO LO STATO DI SALUTE ED IL RICORSO AI SERVIZI SANITARI	68	54	44	1,06	0,90	0,69
2	MALATTIE E DISTURBI DELL'OCCHIO	3	5	17	0,88	0,88	0,88
3	MALATTIE E DISTURBI DELL'ORECCHIO, DEL NASO, DELLA BOCCA E DELLA GOLA	70	48	7	1,45	1,37	1,38
12	MALATTIE E DISTURBI DELL'APPARATO RIPRODUTTIVO MASCHILE	16	12	7	1,20	1,22	1,22
21	TRAUMATISMI, AVVELENAMENTI ED EFFETTI TOSSICI DEI FARMACI	7	1	4	1,30	2,66	1,07
NA	NON RAGGRUPPABILE	0	0	4			2,59
25	INFEZIONI DA H.I.V.	7	7	3	2,67	2,07	3,00
5	MALATTIE E DISTURBI DELL'APPARATO CARDIOCIRCOLATORIO	6	10	1	1,10	0,99	1,01
4	MALATTIE E DISTURBI DELL'APPARATO RESPIRATORIO	2	1	0	0,90	1,28	
6	MALATTIE E DISTURBI DELL'APPARATO DIGERENTE	1	0	0	1,68		
13	MALATTIE E DISTURBI DELL'APPARATO RIPRODUTTIVO FEMMINILE	6	5	0	0,86	0,86	
11	MALATTIE E DISTURBI DEL RENE E DELLE VIE URINARIE	0	1	0		1,15	
18	MALATTIE INFETTIVE E PARASSITARIE (SISTEMICHE O DI SEDI NON SPECIFICATE)	0	4	0		1,28	
PR	PRE-MDC	0	1	0		8,54	

Di seguito si riporta la tabella riguardante la distribuzione sul campo intervento principale SDO per i ricoveri chirurgici. Si riportano solo gli interventi di ricoveri con peso maggiore o uguale a 1 (primi 30 codici per numerosità in ordine decrescente)

Anno 2016
Istituto Regina Elena

Distribuzione intervento principale per ricoveri Chirurgici 2016 con peso =>1 ordinati per numerosità (primi 30)		
68.61	ISTERECTOMIA ADDOMINALE RADICALE LAPAROSCOPICA	163
55.4	NEFRECTOMIA PARZIALE (SENZA URETERECTOMIA)	156
60.5	PROSTATECTOMIA RADICALE	145
34.21	TORACOSCOPIA TRANSPLEURICA	144
57.71	CISTECTOMIA RADICALE	117
85.33	MAMMECTOMIA SOTTOCUTANEA MONOLATERALE CON CONTEMPORANEO IMPIANTO DI PROTESI	115
54.21	LAPAROSCOPIA	110
32.4	LOBECTOMIA DEL POLMONE	107
06.4	TIROIDECTOMIA COMPLETA	94
32.29	ALTRA ASPORTAZIONE O DEMOLIZIONE LOCALE DI LESIONE O TESSUTO DEL POLMONE	84
55.51	NEFROURETERECTOMIA	81
55.03	NEFROSTOMIA PERCUTANEA SENZA FRAMMENTAZIONE	81
85.53	IMPIANTO DI PROTESI MONOLATERALE	80
40.3	ASPORTAZIONE DI LINFONODI REGIONALI	75
86.4	ASPORTAZIONE RADICALE DI LESIONE DELLA CUTE	73
85.45	MASTECTOMIA RADICALE MONOLATERALE	71
83.49	ALTRA ASPORTAZIONE DI TESSUTI MOLLI	69
68.29	ALTRA ASPORTAZIONE O DEMOLIZIONE DI LESIONE DELL'UTERO	69
50.22	EPATECTOMIA PARZIALE	67
40.51	ASPORTAZIONE RADICALE DEI LINFONODI ASCELLARI	63
85.35	MAMMECTOMIA SOTTOCUTANEA BILATERALE CON CONTEMPORANEO IMPIANTO DI PROTESI	60
85.54	IMPIANTO DI PROTESI BILATERALE	59
41.04	TRAPIANTO AUTOLOGO DI CELLULE STAMINALI EMATOPOIETICHE SENZA DEPURAZIONE	53
85.41	MASTECTOMIA SEMPLICE MONOLATERALE	53
40.11	BIOPSIA DI STRUTTURE LINFATICHE	52
31.1	TRACHEOSTOMIA TEMPORANEA	52
85.94	RIMOZIONE DI PROTESI DELLA MAMMELLA	47
01.24	ALTRA CRANIOTOMIA	44
85.96	RIMOZIONE DI ESPANSORE TESSUTALE DALLA MAMMELLA	42
54.4	ASPORTAZIONE O DEMOLIZIONE DI TESSUTO PERITONEALE	38

Di seguito si riporta la tabella riguardante la distribuzione sul campo intervento principale SDO per i ricoveri chirurgici.

Si riportano solo gli interventi di ricoveri con peso maggiore o uguale a 1 (primi 20 codici per numerosità in ordine decrescente)

Anno 2016		
Istituto San Gallicano		
Distribuzione intervento principale per ricoveri Chirurgici 2016 con peso >=1 ordinati per numerosità (primi 20)		
86.74	TRASFERIMENTO DI INNESTO PEDUNCOLATO A LEMBO IN ALTRE SEDI	652
86.72	AVANZAMENTO DI LEMBO PEDUNCOLATO	131
40.23	ASPORTAZIONE DI LINFONODI ASCELLARI	91
86.60	INNESTO CUTANEO LIBERO, SAI	75
86.4	ASPORTAZIONE RADICALE DI LESIONE DELLA CUTE	60
40.24	ASPORTAZIONE DI LINFONODI INGUINALI	52
86.63	INNESTO DI CUTE A TUTTO SPESSORE IN ALTRA SEDE	48
83.39	ASPORTAZIONE DI LESIONE DI ALTRI TESSUTI MOLLI	40
21.86	RINOPLASTICA PARZIALE	39
86.83	INTERVENTO DI PLASTICA PER LA RIDUZIONE DI AMPIEZZA	34
21.30	ASPORTAZIONE O DEMOLIZIONE DI LESIONE DEL NASO, SAI	22
40.21	ASPORTAZIONE DI LINFONODI CERVICALI PROFONDI	17
86.69	ALTRO INNESTO DI CUTE SU ALTRE SEDI	17
40.3	ASPORTAZIONE DI LINFONODI REGIONALI	11
40.51	ASPORTAZIONE RADICALE DEI LINFONODI ASCELLARI	11
18.31	ASPORTAZIONE RADICALE DI LESIONE DELL'ORECCHIO ESTERNO	11
18.79	ALTRA RIPARAZIONE PLASTICA DELL'ORECCHIO ESTERNO	9
18.71	RICOSTRUZIONE DI PADIGLIONE AURICOLARE	5
27.56	ALTRO INNESTO DI CUTE SU LABBRO E BOCCA	4
64.2	ASPORTAZIONE O DEMOLIZIONE DI LESIONE DEL PENE	4

Per quanto riguarda l'attività medica appare opportuno ribadire la natura monotematica dei ns. due Istituti (Oncologico e Dermatologico) che ovviamente indirizza tutta la attività in queste due discipline caratterizzando quindi la tipologia dei ricoveri medici come si evince dalle due tabelle successive che riportano i primi 10 DRG medici per Istituto (ordinati per numerosità).

Istituto Regina Elena Primi 10 DRG Medici - Anno 2016

DRG	Descrizione	Numero ricoveri
410	Chemioterapia non associata a diagnosi secondaria di leucemia acuta	1.039
466	Assistenza riabilitativa senza anamnesi di neoplasia maligna come diagnosi secondaria	575
203	Neoplasie maligne dell'apparato epatobiliare o del pancreas	294
409	Radioterapia	254
467	Altri fattori che influenzano lo stato di salute	193
82	Neoplasie dell'apparato respiratorio	174
172	Neoplasie maligne dell'apparato digerente con CC	118
404	Linfoma e leucemia non acuta senza CC	82
366	Neoplasie maligne apparato riproduttivo femminile con CC	77
411	Anamnesi di neoplasia maligna senza endoscopia	70

Istituto San Gallicano Primi 10 DRG Medici - Anno 2016

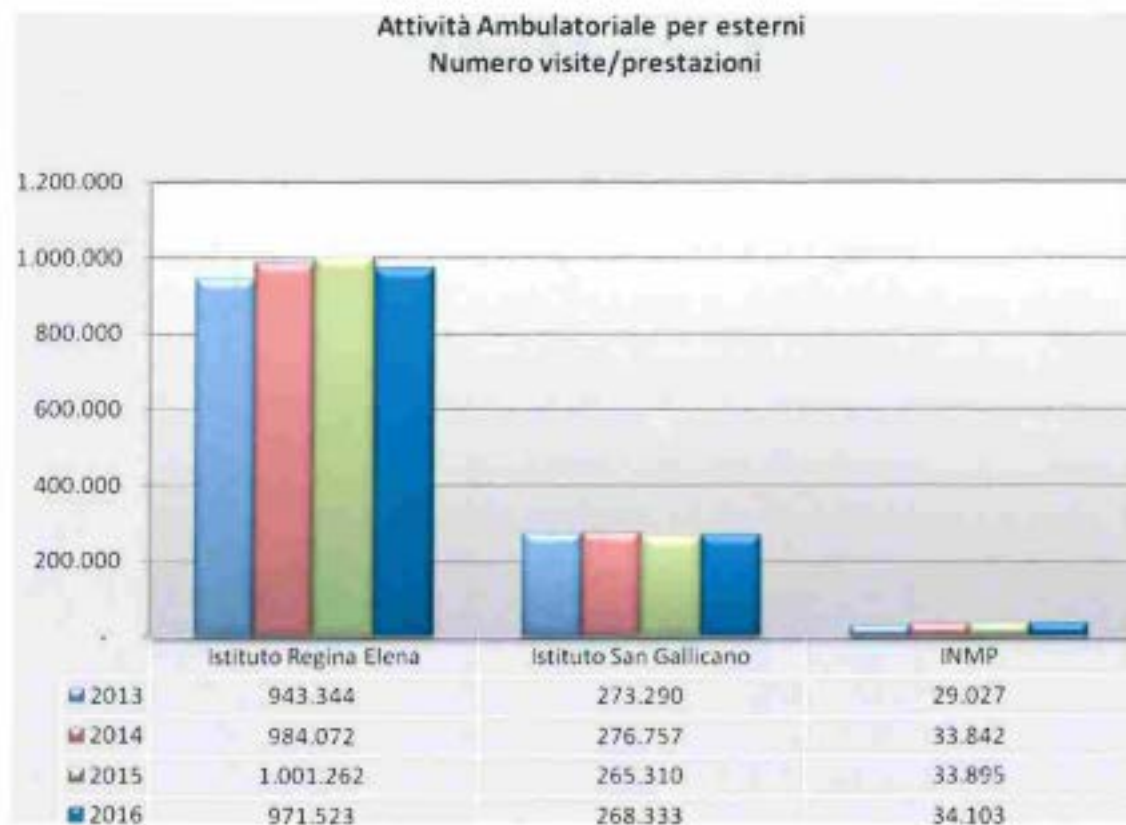
DRG	Descrizione	Numero ricoveri
271	Ulcere della pelle	84
241	Malattie del tessuto connettivo senza CC	50
467	Altri fattori che influenzano lo stato di salute	29
272	Malattie maggiori della pelle con CC	27
240	Malattie del tessuto connettivo con CC	16
273	Malattie maggiori della pelle senza CC	7
283	Malattie minori della pelle con CC	5
284	Malattie minori della pelle senza CC	5
404	Linfoma e leucemia non acuta senza CC	3
489	H.I.V. associato ad altre patologie maggiori correlate	2

Attività Ambulatoriale

L'attività ambulatoriale degli IFO è sempre stata caratterizzata da una elevata specializzazione in particolare nei settori della Diagnostica per Immagini e della Diagnostica Laboratoristica.

Inoltre negli ultimi anni si è avuta una rimodulazione delle attività attraverso il Day Service per l'erogazione di Prestazione Ambulatoriale Complessa (PAC) terapeutici e diagnostici e degli APA per le asportazioni chirurgiche di lesioni della cute e per la chirurgia del tunnel carpale.

In particolare una quota di trattamenti di chemioterapia è stata erogata attraverso il PAC Terapeutico per la somministrazione controllata di farmaci (PV58).



LA RICERCA

5 LA RICERCA

Nel 2016 l'Istituto ha concluso il percorso, avviato nel 2015, per la conferma del riconoscimento del carattere scientifico. La Direzione Generale della ricerca e dell'innovazione del Ministero della Salute ha nominato con decreto la commissione di esperti chiamati a verificare il possesso dei requisiti richiesti la cui prima site-visit risale al luglio 2015. Fra questi sono stati verificati il possesso dei seguenti requisiti:

- Economicità ed efficienza dell'organizzazione, qualità delle strutture e livello tecnologico delle attrezzature;
- Caratteri di eccellenza del livello dell'attività di ricovero e cura di alta specialità direttamente svolta negli ultimi tre anni, ovvero del contributo tecnico-scientifico, fornito nell'ambito di attività di ricerca biomedica riconosciuta a livello nazionale ed internazionale, al fine di assicurare una più alta qualità dell'attività assistenziale,
- Caratteri di eccellenza dell'attività di ricerca svolta nell'ultimo triennio relativamente alla specifica disciplina assegnata
- Dimostrata capacità di inserirsi in rete con Istituti di ricerca della stessa area di riferimento e di collaborazioni con altri enti pubblici e privati.

Con decreto del 3 aprile 2017 il Ministero della Salute ha confermato il riconoscimento del carattere scientifico dell'IRCCS di diritto pubblico "Istituti fisioterapici ospedalieri" relativamente alla disciplina di "oncologia" per l'Istituto Nazionale tumori Regina Elena e alla disciplina di dermatologia per l'Istituto Santa Maria e San Gallicano.

Per tutto questo periodo, iniziato nel 2015 e terminato nel 2017, di verifica del possesso dei requisiti per la conferma è stato anche congelato il flusso finanziario proveniente dalla ricerca corrente e l'Istituto per non interrompere le attività legate alla singole linee di ricerca ha dovuto anticipare risorse per far fronte agli impegni assunti per la ricerca.

Con decreto del Ministro della Salute del 14 settembre 2016 è stato nominato Direttore Scientifico dell'Istituto Nazionale tumori Regina Elena il Prof. Gennaro Ciliberto a seguito della selezione avviata dopo le dimissioni presentate dal Prof. Ruggero De Maria.

5.1 ISTITUTO SAN GALLICANO

La Direzione Scientifica promuove, coordina e regola l'attività scientifica e di ricerca, predispone le linee strategiche e programmatiche della ricerca, organizza l'attività, con particolare attenzione agli aspetti traslazionali e all'innovazione, mediante collaborazioni in rete e lo sviluppo della ricerca clinica e pre-clinica, garantisce e monitora il suo svolgimento nel rispetto dei principi etici che ispirano l'Istituto. Cura i rapporti con gli organi istituzionali, compresi quelli con il Ministero della Salute, il MIUR, le Università, gli Istituti di ricerca italiani e stranieri, la Commissione Europea, il CNR. Promuove il reperimento dei finanziamenti per la ricerca. Monitora la produzione scientifica e garantisce la protezione della proprietà intellettuale delle invenzioni realizzate dai ricercatori. Coordina le attività dei Laboratori di Ricerca, favorisce lo scambio continuo di informazioni tra l'attività clinica e quella scientifica.

PROGETTI DI RICERCA CORRENTE, FINALIZZATA E SPERIMENTALE.

Secondo il mandato istituzionale, l'attività dell'Istituto nel 2016 si è svolta secondo Progetti di ricerca corrente, Ricerche finalizzate di Enti Pubblici, Ricerche finalizzate di aziende o Enti privati, ed infine Trials sperimentali in collaborazione con le aziende Farmaceutiche.

RICERCA CORRENTE.

La Ricerca Corrente è stata svolta nel 2016 secondo le quattro linee concordate con il Ministero della Salute per il triennio 2014-16.

Linea 1. Dermatologia infettivologica e nosocomiale (resp. Prof. F. Ensoli) riguardanti le due distinte macroaree "malattie a trasmissione sessuale" e b) *infezioni batteriche comunitarie e nosocomiali.*

Linea 2. Dermatologia oncologica (Resp Dr. Frascione) comprende tre macroaree di ricerca traslazionale. A) *melanoma.* B) *rete oncologica per i tumori rari della cute nella Regione Lazio.* C) *terapie non chirurgiche dei NMSC.*

Linea 3. Dermatologia clinica e infiammatoria. (Responsabile Prof. Enzo Berardesca) si distingue in quattro aree di studio. A) *patologie infiammatorie.* B) *dermatopatie autoimmuni.* C) *patologie dermatologiche degenerative.* D) *metabolomica della cute.*

Linea 4 porfirie e dermatosi rare (Resp. Dr. G. Biolcati). I principali progetti di studio della Linea sono: *Sarcoma di Kaposi, Lichen Sclero-Atrofico, Metodiche biochimiche e test genetici in pazienti affetti da patologie rare, Dermatiti Autoimmuni.*

RICERCA FINALIZZATA E STUDI CLINICI.

Nell'ambito del Bando RF 2013 del Ministero della Salute sono stati assegnati al San Gallicano due Progetti, con un finanziamento globale di euro 630.000,00. Si tratta rispettivamente del Progetto Ordinario "*Clinical and Experimental Pathway to Vitiligo Management*" e del Progetto Giovani Ricercatori: "*Can biological agents withdrawn in psoriatic arthritis patients after a stable remission of arthritis is achieved? A clinical, radiological and ultrasonographic study*". Del primo è Responsabile Giovanni Leone dirigente del Servizio di Fototerapia ISG, in collaborazione con Mauro Picardo responsabile del Laboratorio di Fisiopatologia cutanea. Il secondo è stato assegnato a Dario Graceffa dell'Ambulatorio per lo studio e la cura della psoriasi diretto da Claudio Bonifati con la collaborazione di Fulvia Elia della Diagnostica per Immagini diretta dal Francesco Solivetti.

Sono iniziate inoltre le attività del progetto INAIL "Patologie cutanee e lavoratori immigrati: studio clinico-epidemiologico e della suscettibilità individuale per lo sviluppo di strategie di prevenzione" Responsabile il Dr. Antonio Cristaudo. Finanziamento concesso: euro 181.800. E' stato approvato dall'AIFA il progetto: "Monitoraggio dell'efficacia e sicurezza di farmaci

biologici nel trattamento della psoriasi. valutazione clinica e biomolecolare" Resp. Dr. Bonifati per l'importo di € 600.000,00.

E' iniziato il Progetto finanziato dal Ministero della Salute - Dip. Prevenzione Sanitaria "La diagnosi rapida di sifilide in ambiente extraospedaliero quale strategia di prevenzione dell'infezione da HIV mirata ai maschi che fanno sesso con maschi (MSM)" Responsabile Dr. Massimo Giuliani; nell'ambito del quale si è svolto un evento presso il gay village di Roma offrendo un test rapido per la diagnosi della sifilide. Sono continuate le attività del progetto GR 2011 "Human papillomavirus infection and cytological evaluation of the oral and the oropharyngeal mucosa of cancer-free males at risk for sexually transmitted infections". Sono continuati i progetti finanziati grazie al supporto dei fondi 5x1000 quali: Valutazione della produzione di biofilm e profili di resistenza antibiotica di infezioni cutanee in ambito ospedaliero, Cancerogenesi cutanea e RUV, Aspetti epidemiologici, clinici e biomolecolari, Ruolo degli US ad alta frequenza, a confronto con Tac-Pet FDG e Teletermografia nella diagnosi delle metastasi in transito da melanoma, in condizioni basali e dopo trattamento con elettrochemioterapia. Studio di Immagine del campo di cancerizzazione mediante teletermografia. Valutazione istopatologica, immunohistochimica e biomolecolare; Impiego della Terapia Fotodinamica (PDT) nel trattamento del biofilm in ceppi batterici multiresistenti. Studio pilota, "Studio pilota: Utilizzo della Microscopia Confocale in-vivo nella selezione della sede da biopsiare per la diagnosi precoce e il follow-up clinico nella micosi fungoide", "Prevalenza ed incidenza delle patologie dermatologiche nei pazienti affetti da tiroidite autoimmune: valutazione clinica, dermatologica ed ecografica", "Valutazione dell'infezione da papillomavirus umano (hpv) su campioni istologici di lesioni genitali da lichen sclerosus" e "Studio sulle caratteristiche cliniche, demoscopiche, confocali e istologiche dei pazienti con tumori cutanei e dermatosi infiammatorie". In ambito sperimentale e dei trial sono continuati gli studi in collaborazione con diverse Società farmaceutiche, con lo scopo di identificare possibili nuovi approcci terapeutici o procedure o nuove modalità di utilizzo di terapie già note. Nuove collaborazioni sono state attivate nel 2016, ad esempio con la PPM Services S.A. per l'identificazione di indicatori biologici cutanei della gravità e dell'evoluzione dell'acne, con la Colgate-Palmolive Company per uno studio pilota sugli effetti di detergente e crema liporestitutivi sull'espressione di mediatori infiammatori e sul profilo di proteine e lipidi della barriera epidermica, con la Industrial Farmaceutica Cantabria S.A. per l'uso del colostro bovino, con la Procter&Gamble finalizzato alla conduzione del progetto "Collaborazione per lo sviluppo di un metodo analitico per la composizione del sebo".

CONTO CAPITALE.

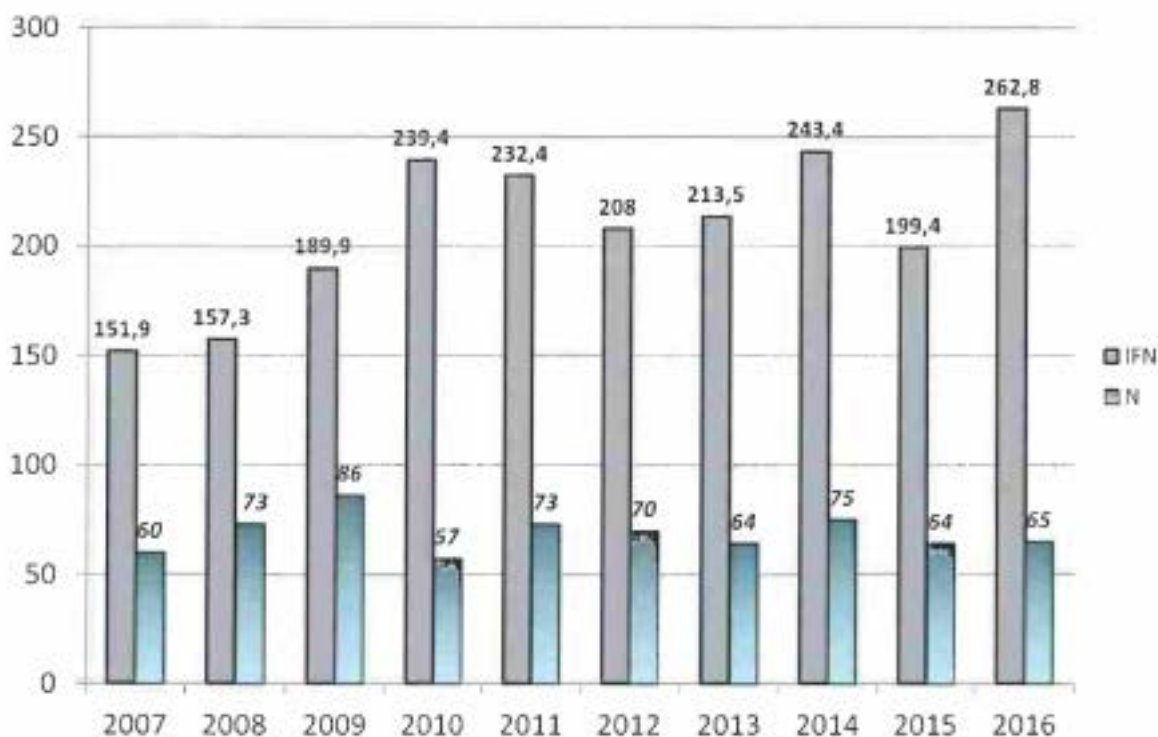
Importante l'approvazione da parte del Ministero di un finanziamento in Conto capitale 2015 per il potenziamento di attrezzature altamente qualificanti. Si tratta infatti dell'acquisto-leasing rispettivamente di: Spettrometro di massa QTOF 6545 con UHPLC 1290 Infinity, Videodermatoscopi Digitali nell'ambito del Progetto "Cute senile e precancerosa cutanea.

Impiego di metodiche diagnostiche non-invasive e di tecnologia lipidomica per la prevenzione dei tumori della cute”.

PRODUZIONE SCIENTIFICA.

Le pubblicazioni nel 2016 hanno riguardato articoli originali, review, studi descrittivi (case report, case series), analitici (studi di coorte, studi caso-controllo) e prognostici (studi di coorte prospettici e retrospettivi). Le collaborazioni nelle reti in cui l'Istituto è partecipante hanno portato a rilevanti pubblicazioni quali: "HPV Involvement in Head and Neck Cancers: Comprehensive Assessment of Biomarkers in 3680 Patients" sul Journal of the national cancer institute, "Genome-wide association studies of autoimmune vitiligo identify 23 new risk loci and highlight key pathways and regulatory variants" sulla rivista Nature Genetics, come anche l'attività del TenoRes Study Group con la pubblicazione "Global epidemiology of drug resistance after failure of WHO recommended first-line regimens for adult HIV-1 infection: A multicentre retrospective cohort study" sul The Lancet Infectious, infine da segnalare la pubblicazione "Diseases Endogenous N- Acyl taurines regulate skin wound healing" sulla rivista Proceedings of the National Academy of Sciences of the United States of America.

Le pubblicazioni indicizzate nel 2016 sono state 65 con un IF grezzo totale di 262,80.



COLLABORAZIONI SCIENTIFICHE.

Sono state mantenute le Convenzioni con le maggiori Università italiane e Centri di eccellenza finalizzate allo svolgimento di collaborazioni scientifiche traslazionali e gestionali, alla preparazione postdoc di giovani ricercatori. Numerose sono state nel corso dell'anno le collaborazioni a fini di ricerca con Istituti di prestigio internazionali quali il Dermatology Research Center dell'University of Queensland in Australia e del Memorial Sloan Kettering Cancer Center di New York, USA. E' continuata la collaborazione con l'Istituto IARC di Lione con l'intento di implementare le ricerche biomolecolari di patologie cutanee HPV-correlate, l'Istituto è stato partner dell'Agenzia Internazionale per la Ricerca sul Cancro (IARC) di Lione nell'organizzazione del 4° Workshop su "Emerging Issues in Oncogenic Virus Research". Il congresso ha visto la presenza di ricercatori impegnati sul tema dell'oncogenesi virale, provenienti da tutto il mondo. Il congresso ha costituito un importante appuntamento per presentare gli ultimi risultati di uno studio longitudinale e riguardanti la storia naturale dell'infezione da HPV in popolazioni maschili ad alto rischio. Importante l'accordo di collaborazione tra Laboratorio di Patologia Clinica e Microbiologia ISG-IFO e BioFilmControl SAS, Saint-Beauzire, France per la conduzione degli studi "Development of laboratory procedures for the assessment of biofilm production and drug resistance of biofilm-forming bacteria for nosocomial surveillance and therapeutic management", "Profiling of biofilm production by "hospital infection isolates" (Alert organisms) originated either from patients or environment" e "Clinical studies aimed at characterizing the role of biofilm growing bacteria in Atopic Dermatitis (AD). In particolare per la UOC Fisiopatologia Cutanea da segnalare le collaborazioni con il Department of Dermatology, Ludwig Boltzmann Institute, Munster (Dr. Markus Böhm), Department of Dermatology, Venereology, Allergology and Immunology Dessau Medical Center, Germany (Prof. Christos Zouboulis), Service de Dermatologie et Dermatologie Pédiatrique, Centre de Référence des maladies rares de la peau, Hopital St André Bordeaux (Prof. Alain Taieb), Developmental Genetics Of Melanocytes, Centre Universitaire Orsay Cedex France (Prof Lionel Larue), Department of Dermatology and Experimental Dermatology , University of Manchester UK (Prof. Ralf Paus).

ATTIVITÀ SUL TERRITORIO. PREVENZIONE.

Nell'ambito di prevenzione è ormai già attiva da diversi anni, la partecipazione ISG all'Euromelanoma Day, la campagna europea di informazione sul melanoma e sui tumori della pelle promossa in Italia dalla SIDeMaST. L'Istituto San Gallicano ha aderito anche alla "Giornata della prevenzione del melanoma", patrocinata da Euromelanoma Italia. Molti dermatologi ISG hanno partecipato alla campagna "Il Sole per amico" progetto educativo per le scuole primarie laziali promossa da IMI - Intergruppo Melanoma Italiano, in collaborazione con il Ministero dell'Istruzione e il patrocinio del Ministero della Salute, dell'Associazione Italiana di Oncologia Medica - AIOM e della Regione Lazio. L'attività educativa all'interno delle scuole laziali è stata strutturata con incontri tra bambini, insegnanti, genitori, dermatologi e oncologi. L'Istituto San Gallicano inoltre ha dato vita nel 2016 ad un nuovo progetto di screening "Ho a cuore la mia pelle!" con l'obiettivo di facilitare

al massimo il primo accesso prevedendo un ampliamento degli orari di accesso alle visite effettuate tramite il SSN, presentandosi con la richiesta del medico di famiglia senza prenotazione. Durante l'appuntamento di informazione e sensibilizzazione, della Giornata Mondiale Orticaria (1° Ottobre), in collaborazione con FederASMA e ALLERGIE Onlus FederAsma e Allergie e l'Associazione ALAMA la struttura di Dermatologia Allergologica del San Gallicano si è occupata di rispondere a quesiti dei pazienti sulla patologia. Come ogni anno vi è stata la partecipazione dell'ISG alla Giornata del Ciclamino, organizzata dal GILS (Gruppo Italiano per la Lotta alla Sclerodermia) per far fiorire l'informazione sulla Sclerosi Sistemica effettuando controlli gratuiti e consulenze psicologiche gratuite. Importante la partecipazione dell'Istituto all'OPEN DAY DELLA PSORIASI per la Giornata Mondiale della Psoriasi organizzata dall'ADIPSO con visite dermatologiche e reumatologiche per valutare eventuali segni, anche precoci, di artrite e colloquio psicologico. L'Istituto Dermatologico San Gallicano, in occasione della Giornata Mondiale contro l'AIDS 2016, ha promosso un Open Day per la diagnosi rapida su saliva, goccia di sangue e urine di HIV, sifilide, gonorrea e infezione da clamidia.

CERTIFICAZIONE DI QUALITÀ.

Continua l'impegno della Direzione scientifica per il mantenimento della Certificazione di Qualità ISO 9001 rilasciata da BVQI Italia in data 16.12.2009 riguardante tra l'altro la *"Erogazione dei servizi di diagnosi e cura di affezioni cutanee infiammatorie, oncologiche, infettive e allergologiche e professionali attraverso la diagnosi clinica, indagini di laboratorio e tecniche strumentali; relativo trattamento in regime di degenza ordinaria, day e week hospital, day surgery e attività ambulatoriale, incluse le attività cliniche e traslazionali relative a: Melanoma Unit, Malattie Rare, Malattie Sessualmente Trasmesse. Gestione di progetti di ricerca e sperimentazione clinica in ambito dermatologico. Progettazione ed erogazione di attività ed eventi scientifico-culturali in ambito dermatologico"*.

L'OECI - Organization of European Cancer Institutes a fine 2016 ha certificato che il San Gallicano soddisfa gli standard di qualità per essere un Associate Member dell'OECI network.

EVENTI FORMATIVI.

Importanti relazioni sono state svolte da clinici e ricercatori ISG in Congressi nazionali delle Società di Dermatologia ADOI e Sidemast ed internazionali. La Direzione coordina e promuove la formazione attraverso Corsi ECM ed organizzazione di congressi. Sono stati tenuti durante il corso del 2016 n. 30 seminari a cadenza settimanale rivolti alla formazione di giovani ricercatori e clinici dell'Istituto con la partecipazione interattiva di medici, ricercatori e operatori sanitari come risulta dall'elenco seguente. La Direzione scientifica inoltre ha incentivato la formazione del personale proprio, sponsorizzato numerose missioni e corsi di formazione.

Seminari Intramurali 2016 (Data, Struttura, relatore, Titolo relazione)

- Feb. 16 - UOSD Derm. Infettiva ed Allerg- Dr.ssa Ambrifi- Sifilide: novità in Laboratorio
- Feb. 18 - UOC Fisiopatologia Cutanea - Dr.ssa Kovacs/Dr.ssa Bastonini- Il coinvolgimento del derma nella vitiligine
- Feb. 23 - UOSD Dermatopatologia - Dr. Muscardin - Casistica clinico istologica
- Feb. 25 - UOC Dermatologia Clinica - Dr.Berardesca - Psoriasi. Aggiornamenti in tema di terapia
- Mar. 1 - UOSD Patologia Clinica e microbiologia - Dr. ssa Cordiali-Fei/Dr.ssa Trento - La rivelazione delle cellule endoteliali circolanti mediante citometria a flusso
- Mar. 8 - UOSD Derm. Infettiva ed Allerg. - Dr.ssa Latini/Dr.ssa Colafigli - La sindrome IRIS
- Mar. 15 - UOC Dermatologia Clinica - Dr.Lisi/Dr.ssa D'Urso - Acrosindromi vascolari
- Mar. 22 - UOSD Dermatopatologia - Dr.Cota/Dr.Donati - Correlazioni clinico patologiche
- Apr. 5 - UOSD Dermatologia Oncologica - Dr.Piemonte/Prof. Di Carlo - Casi clinici dermoscopici
- Apr. 12 - UOC Fisiopatologia Cutanea - Dr.ssa Ottaviani/Dr.ssa Camera - Possibile ruolo del signalling dell'insulina nell'insorgenza dell'acne
- Apr. 19 - UOC Dermatologia Clinica - Dr. ssa Pacifico/Dr. Leone - Lettini solari per uso estetico
- Apr. 26 - UOC Dermatologia Clinica - Dr.ssa Cameli / Dr.ssa Mariano - Sorgenti laser in campo sanitario
- Mag. 24 - UOC Dermatologia Clinica - Dr. ssa Sinagra/Dr. Capitanio- Metodiche di valutazione clinica dell'acne
- Mag. 31 - UOSD Chirurgia Plastica - Dr.Luzi/Dr. Cristiani- Lesioni cutanee in soggetti con pelle scura
- Giu. 7 - UOSD Porfirie - Dr. Barbieri/Prof. Di Carlo - Alopecia Andogenetica maschile
- Giu. 14 - UOSD Dermatologia Oncologica - Dr.ssa Iorio/Dr. Lisi - Oltre la dermatoscopia
- Giu. 21 - UOSD Patologia Clinica - Dr.ssa D'Agosto/Dr.ssa Cordiali- Fei - Biomarcatori cellulari e umorali nelle patologie autoimmuni
- Giu. 28 - UOSD Derm. Infettiva ed Allerg. - Dr.ssa Latini/Dr.Cristaudo - Riemergenza del linfogranuloma venereo

Lug. 5 - UOSD Radiologia - Dr.ssa Desiderio/Dr.ssa Elia - Ecografia dermatologica nelle lesioni benigne

Lug. 12 - UOSD Patologia Clinica e microbiologia- Dr.Di Domenico/Dr.ssa Prignano -Sviluppo di un test di analisi del biofilm batterico

Sett. 20 - UOSD Dermatopatologia- Dr. Cota- Le reazioni granulomatose di tipo tubercoloide

Sett. 27 - UOC Fisiopatologia Cutanea - Dr.ssa Maresca - Ruolo dell' α -MSH nel controllo della proliferazione in melanociti e cellule di melanoma

Ott. 4 - UOSD Derm. Infettiva ed Allerg -Dr.ssa Cameli / Dr.ssa Mariano- La Dermopigmentazione nel paziente oncologico: indicazioni, controindicazioni e complicanze

Ott. 11 - UOSD Patologia Clinica e microbiologia - Dr. ssa Bordignon/Dr.ssa Trento - Analisi dell'infezione tubercolare latente in patologie autoimmuni

Ott. 18 -UOC Dermatologia Clinica - Prof. Di Carlo/Dr.ssa Elia - Impiego della teletermografia

Ott. 25 - UOSD Patologia Clinica- Dr.ssa Gallo/Dr.ssa Prignano- Aggiornamenti sulle infezioni ospedaliere

Nov. 15 UOC Dermatologia Clinica - Dr.Graceffa/Dr.ssa Lora - Terapia della psoriasi cutanea ed artropatica

Nov. 22 UOSD Chirurgia Plastica - Dr.ssa Migliano/Prof. Di Carlo - Attualità e prospettive future in chirurgia plastica

Nov. 29 UOC Dermatologia Clinica - Dr. Iacovelli/Dr.ssa Pacifico - UVA-1 in Dermatologia

Dic. 6 - UOSD Radiologia- Dr.ssa Desiderio/Prof. Di Carlo- Il doppler nell'ecografia dermatologica

Il Laboratorio di Fisiopatologia cutanea ha organizzato e coordinato il Congresso Vitiligo International Symposium svoltosi a Roma il 2 e 3 dicembre 2016, ed in particolare la riunione svolta presso l'ISG del gruppo internazionale Vitiligo Global Issue Consensus Conference (VGICC) con l'obiettivo di arrivare a una consensus sui criteri di misurazione della malattia, della sua severità e del grado e qualità della repigmentazione. L'Istituto ha collaborato con l'Agenzia Internazionale per la Ricerca sul Cancro (IARC) di Lione nell'organizzazione del 4° Workshop su "Emerging Issues in Oncogenic Virus Research" Manduria 15-19 giugno.

L'attività di ricerca ha previsto un crescente numero di collaborazioni attraverso un programma di interscambio di ricercatori con Centri qualificati nazionali ed internazionali. L'Istituto ha ospitato numerosi ricercatori e clinici stranieri ed italiani in qualità di visitatori o per brevi

corsi formativi con particolare riguardo al Centro delle Porfirie, al Laboratorio di metabolomica e al Servizio di fotodermatologia. In particolare nel 2016 i frequentatori sono stati 27.

5.2 ISTITUTO REGINA ELENA

Linee di Ricerca Istituzionali

Di seguito le attività scientifiche 2016 di rilievo dell'IRE, suddivise tra le quattro linee di ricerca istituzionali.

Linea 1 - Basi molecolari e cellulari per la ricerca traslazionale in oncologia

Obiettivo: Identificare le alterazioni molecolari responsabili della trasformazione cellulare e/o della resistenza ai farmaci. A questa linea afferiscono 32 progetti che hanno prodotto 99 IF normalizzato 495,7.

	TITOLO
1	<i>Role of Che-1 in oncogenic c-Myc signaling</i>
2	<i>Novel strategies for the treatment of glioblastoma multiforme</i>
3	<i>Role of aromatase in the pathogenesis of mesothelioma</i>
4	<i>Type I IFN-mediated induction of a chemoresistant niche of tumor cells: from animal models to humans</i>
5	<i>Study of mutant p53-dependent epigenetic modification in HNSCC</i>
6	<i>The 18kDa Protein TSPO is a VDAC Dependent Pathway for Metabolic Re-adaptation and Mitophagy Evasion in Glioblastoma</i>
7	<i>β-arrestin-1 is a critical adaptor of ET-1 signaling cancer progression</i>
8	<i>In vivo molecular imaging of cell proliferation during pancreatic tumor progression to identify new biomarkers usefull for clinical applications</i>
9	<i>Dysregulation of non-coding-RNA biogenesis in cancer: the impact of mutant p53/Dicer complex</i>
10	<i>The epigenetic contribution to Lynch syndrome</i>
11	<i>Study of a novel transcription factor-miRNAs circuit in EMT of colon cancer cells.</i>
12	<i>Targeting telomere replication in ALT tumors</i>
13	<i>Understanding high-risk HPV-induced derangement in transformed cells to dismantle its oncogenic power</i>
14	<i>Analysis and targeting of oncogenic signals generated by FGFR2 fusion proteins in intrahepatic cholangiocarcinoma</i>
15	<i>DNA damage response factors maintain ploidy by organelle-specific functions: roles of HIPK2 at the midbody</i>
16	<i>Cancer cell- stroma crosstalk: hMENA isoforms as signal checkpoints in lung cancer</i>
17	<i>Identification of new therapeutic targets in melanomas carrying BRAF and NRAS-mutations</i>
18	<i>Role of HER3 in colon cancer stem cells tumorigenicity</i>
19	<i>Digging deeper into regulation of autophagy and angiogenesis by BCL-2 Family Proteins</i>
20	<i>Identification of novel coding and non-coding transcriptional targets of gain-of-function mutant p53</i>
21	<i>Genomic instability (IN) in Head&Neck cancers: Role of Gain of Function activity (GOF) of p53 mutants</i>
22	<i>Disclosing ID4-dependent cross-talk between basal-like breast cancer cells and tumor associated macrophages</i>
23	<i>Role of HMGA1 in human liposarcoma initiation and progression</i>
24	<i>Endothelin axis/β-arrestin-driven actin reorganization: bringing the right network of proteins to direct invadopodia</i>
25	<i>Regulation of intracellular signaling by MIG6</i>
26	<i>Role of the telomeric protein TRF2 in oncogenesis: molecular mechanisms</i>
27	<i>How tumors evade the immune system</i>
28	<i>Characterization of the role of Che-1 in chromatin remodeling.</i>
29	<i>Characterization of a transgenic zebrafish model to visualize proliferation in vivo.</i>
30	<i>Metabolic regulation and adaptive responses sustaining metastases in breast cancer</i>
31	<i>SI113, a specific inhibitor of the Sgk1 kinase activity that counteracts cancer cell proliferation</i>
32	<i>Development of new strategies targeting chromosomal instability in breast and colon cancer</i>

Linea 2 - Approcci innovativi nelle classificazioni diagnostiche e prognostiche del paziente oncologico

Obiettivo: fornire al paziente una classificazione molecolare personalizzata e standardizzata in tempi brevi; partecipazione alla stesura di linee guida nazionali e Internazionali in ambito diagnostico e prognostico. A questa linea afferiscono 19 progetti che hanno prodotto 66 pubblicazioni. IF normalizzato 279,7.

1	<i>Global Rare Tumor Networking and new staging/prognostic concepts in Thymic Epithelial Tumors and in Non Small Cell Lung Carcinomas metastatic to the mediastinum: an integrated clinicopathological and molecular study</i>
2	<i>Implementing a Biobank of Biological Fluids at IRE.</i>
3	<i>Role of coagulation disorders, angiogenesis and multi-parameter flow cytometry application for the diagnosis, prognostic stratification and treatment monitoring in cancer patients.</i>
4	<i>Evaluation of urine miRNAs as non-invasive tools to predict Bacillus Calmette-Guérin treatment efficacy in bladder cancer</i>
5	<i>hMENA splicing program as biomarker of cancer prognosis and progression</i>
6	<i>Clinical Validation of Targeted Next Generation Sequencing for Lung Cancers</i>
7	<i>Exploring the pancreatic tumor microenvironment: cancer associated fibroblasts as new tool for novel therapeutic targets.</i>
8	<i>Cancer nano-theranostics: liquid biopsy</i>
9	<i>Prognostic role of NF-YA splicing isoforms and lamin A status in low grade endometrial cancer</i>
10	<i>ATM heterozygosity as a tumor susceptibility factor in the general population: from screening to therapy</i>
11	<i>Predictive biomarkers of melanoma progression and of clinical response to chemo-immunotherapeutic therapies</i>
12	<i>The predictive role of percent changes in fasting glucose on efficacy outcome of metastatic breast cancer patients treated with everolimus-exemestane</i>
13	<i>p53 and BCL2 expression across molecular subtypes: correlation with disease progression, response to therapy and site of relapse in 1099 early breast cancer patients</i>
14	<i>TAZ score and breast cancer</i>
15	<i>Predictive role of a microRNA signature in relapsed, high-grade serous, ovarian cancer patients rechallenged with platinum-based regimens</i>
16	<i>Circulating microRNAs and tumor DNA (ctDNA) as novel non-invasive biomarkers in diffuse large-B cell Lymphoma</i>
17	<i>Identification of glioma molecular biomarkers</i>
18	<i>Validation of MicroRNA signatures by gene expression profiles</i>
19	<i>Tumor Cancer Genome Atlas-Thymoma (TCGA-THYM)</i>

Linea 3 - Terapie innovative in ambito oncologico

Obiettivo: Individuazione di nuove terapie antineoplastiche. Riduzione del numero di pazienti necessari a completare e validare gli studi di sperimentazione clinica.

A questa linea afferiscono 25 progetti che hanno prodotto 106 pubblicazioni. IF normalizzato 485,7.

1	<i>Innovative treatment of multiple myeloma: a Phase III study</i>
2	<i>Targeting endothelin-1 signalling to circumvent chemoresistance in tumor cells</i>
3	<i>The role of chemotherapy in recurrent malignant brain tumor</i>
4	<i>New treatment strategies for solid tumours, with specific regard to innovative molecularly targeted drugs and their synergistic interactions with antiproliferative chemotherapy or endocrine treatments</i>
5	<i>Therapy and diagnosis in thyroid cancer</i>
6	<i>Innovative treatment of multiple myeloma: a Phase III study</i>
7	<i>Body Mass Index and Treatment Outcomes in Metastatic Breast Cancer Patients Treated With First-line Chemotherapy or First/Second-line Hormonal Therapy</i>
8	<i>Medical optimization of TORisels (MoTOR): A multicenter, phase II, evaluation of Temsirolimus as second-line treatment for metastatic RCC patients progressing after cytokine therapy, tyrosine kinase, or angiogenesis inhibitors</i>
9	<i>Preclinical development of DNA Topoisomerase inhibitors-based combination for the treatment of colon cancer</i>
10	<i>DNA damage and repair (DDR) biomarkers in triple-negative breast cancer patients treated with platinum-based neoadjuvant chemotherapy</i>
11	<i>Treatment and outcome(s) of Italian patients with poor risk metastatic renal cell carcinoma (prRCC).</i>
12	<i>Development of biological models predictive of response and/or toxicity for cancer treatment optimization.</i>
13	<i>Evaluation of the CELLFOOD action in combination with radiotherapy</i>
14	<i>Therapeutic nanomolar conjugates</i>
15	<i>Optimizing supportive measures for the safe administration of FOLFIRINOX as first-line treatment in advanced, inoperable pancreatic cancer (PDAC) patients in routine clinical practice</i>
16	<i>Toolbox nano-complexes</i>
17	<i>HIV-1 interactome and infection control</i>
18	<i>Evaluation of organ motion by means of Cone Beam Computed Tomography (CBCT) during the administration of hypofractionated radiotherapy in prostate cancer</i>
19	<i>Measurement of tissue perfusion using IVIM MRI in brain tumors: comparison between IVIM MRI and DCE MRI</i>
20	<i>Targeting tumor-stroma interactions with rational combination strategies to offset resistance to MAPK pathway inhibitors in human melanoma</i>
21	<i>Vertical and lateral combination strategies to achieve synergistic antitumor effect with molecularly targeted agents in human solid tumors</i>
22	<i>Angiogenic and procoagulant factors in plasma of brain tumour patients treated with Bevacizumab</i>

23	<i>Comparison between two perfusion MR techniques, Dynamic Susceptibility Contrast (DSC) and Dynamic Contrast Enhanced (DCE) MRI, in the evaluation of brain tumors before treatment and during follow-up</i>
24	<i>Robotic surgery for gynecologic malignancies treatment</i>
25	<i>Activity of nab-paclitaxel monotherapy in heavily pretreated pancreatic cancer patients: A multicenter retrospective analysis</i>

Linea 4 - Prevenzione primaria e secondaria e qualità della vita

Obiettivo: identificazione della malattia oncologica in fase predinica; arrestare o rallentare la progressione della malattia oncologica attraverso la diagnosi precoce. A questa linea afferiscono 16 progetti che hanno prodotto 21 pubblicazioni. IF normalizzato 60.

	TITOLO
1	<i>Physician-assessed and patient-reported outcome measures in chemotherapy-induced peripheral neurotoxicity</i>
2	<i>Hereditary colorectal cancer: molecular characterization of novel genetic variants to improve cancer screening and surveillance programs</i>
3	<i>New screening and follow-up molecular strategies in patients with suspected hereditary syndrome of colon-rectal carcinoma</i>
4	<i>Cryopreservation and autotransplantation of human ovarian tissue for fertility preservation of female patients prior to cytotoxic therapy</i>
5	<i>Elderly Brain Tumor Patients: influence of comorbidity and treatments on outcome.</i>
6	<i>Evaluation of seizure control and quality of life in patients with brain tumor related epilepsy treated with Lacosamide as add-on therapy : a prospective explorative study with a historical control group</i>
7	<i>Oncology Rehabilitation: definition of a multidimensional and multidisciplinary approach. Patient Empowerment, Methodological assessment and Cost analysis.</i>
8	<i>Clinical impact of accurate patient specific three-dimensional treatment planning in molecular radiotherapy</i>
9	<i>Improvement of quality of life by optimization of treatment delivery schedule based on short and long term radiation induced effects</i>
10	<i>Lifestyle as risk factor of breast cancer progression : role of molecular biomarkers linked to the stress</i>
11	<i>Quality of care improvement through experimentation of psychological paths in daily clinical practice</i>
12	<i>Personalized prognosis and therapy of HPV-associated cancer in genital and extragenital localizations: improving the HPV tests</i>
13	<i>Early Diffusion Weighted Magnetic Resonance Imaging Changes to Predict Tumor Response to Chemoradiotherapy in HN Cancer</i>
14	<i>Home-care for brain tumor patients</i>
15	<i>Impact of cognitive deficit on Quality of Life in Brain tumor patients</i>
16	<i>Treatment decision process and medical competence in Neurooncological patients</i>

Lista pubblicazioni IRE top 2016

1. Eggermont, A.M.M., Chiarion-sileni, V., Grob, J.-J., Dummer, R., Wolchok, J.D., Schmidt, H., Hamid, O., Robert, C., Ascierto, P.A., Richards, J.M., Lebbé, C., Ferraresi, V., Smylie, M., Weber, J.S., Maio, M., Bastholt, L., Mortier, L., Thomas, L., Tahir, S., Hauschild, A., Hassel, J.C., Hodi, F.S., Taitt, C., De Pril, V., De Schaetzen, G., Suclu, S., Testori, A. Prolonged survival in stage III melanoma with ipilimumab adjuvant therapy (2016) *New England Journal of Medicine*, 375 (19), pp. 1845-1855. **IF 59,56**
2. Marcucci, F., Stassi, G., De Maria, R. Epithelial-mesenchymal transition: A new target in anticancer drug discovery (2016) *Nature Reviews Drug Discovery*, 15 (5), pp. 311-325. **IF 47,12**
3. Anastasi, S., Zhu, S.-J., Ballarò, C., Manca, S., Lamberti, D., Wang, L.-J., Alemà, S., Yun, C.-H., Segatto, O. Lack of Evidence that CYTH2/ARNO Functions as a Direct Intracellular EGFR Activator (2016) *Cell*, 165 (5), pp. 1031-1034. **IF 28,71**
4. Bagnoli, M., Canevari, S., Califano, D., Losito, S., Maio, M.D., Raspagliesi, F., Carcangiu, M.L., Toffoli, G., Cecchin, E., Sorio, R., Canzonieri, V., Russo, D., Scognamiglio, G., Chiappetta, G., Baldassarre, G., Lorusso, D., Scambia, G., Zannoni, G.F., Savarese, A., Carosi, M., Scollo, P., Breda, E., Murgia, V., Perrone, F., Pignata, S., De Cecco, L., Mezzanzanica, D. Development and validation of a microRNA-based signature (MIROvaR) to predict early relapse or progression of epithelial ovarian cancer: a cohort study (2016) *The Lancet Oncology*, 17 (8), pp. 1137-1146. **IF 26,51**
5. Kaufman, H.L., Russell, J., Hamid, O., Bhatia, S., Terheyden, P., D'Angelo, S.P., Shih, K.C., Lebbé, C., Linette, G.P., Milella, M., Brownell, I., Lewis, K.D., Lorch, J.H., Chin, K., Mahnke, L., von Heydebreck, A., Cuillerot, J.-M., Nghiem, P. Avelumab in patients with chemotherapy-refractory metastatic Merkel cell carcinoma: a multicentre, single-group, open-label, phase 2 trial (2016) *The Lancet Oncology*, 17 (10), pp. 1374-1385. **IF 26,51**
6. Kundavaram, C., Abreu, A.L.D.C., Chopra, S., Simone, G., Sotelo, R., Aron, M., Desai, M.M., Gallucci, M., Gill, I.S. Advances in Robotic Vena Cava Tumor Thrombectomy: Intracaval Balloon Occlusion, Patch Grafting, and Vena Cavoscopy (2016) *European Urology*, 70 (5), pp. 884-890. **IF 14,98**
7. Chopra, S., Simone, G., Metcalfe, C., de Castro Abreu, A.L., Nabhani, J., Ferriero, M., Bove, A.M., Sotelo, R., Aron, M., Desai, M.M., Gallucci, M., Gill, I.S. Robot-assisted Level II-III Inferior Vena Cava Tumor Thrombectomy: Step-by-Step Technique and 1-Year Outcomes (2016) *European Urology*, . Article in Press. **IF 14,98**
8. Simone, G., Papalia, R., Misuraca, L., Tuderti, G., Minisola, F., Ferriero, M., Vallati, G., Guaglianone, S., Gallucci, M. Robotic Intracorporeal Padua Ileal Bladder: Surgical Technique, Perioperative, Oncologic and Functional Outcomes (2016) *European Urology*, Article in Press. **IF 14,98**
9. Zimmer, J., Tacconi, E.M.C., Folio, C., Badie, S., Porru, M., Klare, K., Tumiatì, M., Markkanen, E., Halder, S., Ryan, A., Jackson, S.P., Ramadan, K., Kuznetsov, S.G., Biroccio, A., Sale, J.E., Tarsounas, M. Targeting BRCA1 and BRCA2 Deficiencies with G-Quadruplex-Interacting Compounds (2016) *Molecular Cell*, 61 (3), pp. 449-460. **IF 13,96**
10. Castellsagué, X., Alemany, L., Quer, M., Holec, G., Quirós, B., Tous, S., Clavero, O., Alòs, L., Biegner, T., Szafarowski, T., Alejo, M., Holzinger, D., Cadena, E., Claros, E., Hall, G., Laco, J., Poljak, M., Benevolo, M., Kasamatsu, E., Mehanna, H., Ndiaye, C., Guimerà, N., Lloveras, B., León, X., Ruiz-Cabezas, J.C., Alvarado-Cabrero, I., Kang, C.-S., Oh, J.-K., Garcia-Rojo, M., Iljazovic, E., Ajayi, O.F., Duarte, F., Nessa, A., Tinoco, L., Duran-Padilla, M.A., Pirog, E.C., Vlarheichyk, H., Morales, H., Costes, V., Félix, A., Germar, M.J.V., Mena, M., Ruacan, A., Jain, A., Mehrotra, R., Goodman, M.T., Lombardi,

- L.E., Ferrera, A., Malami, S., Albanesi, E.I., Dabed, P., Molina, C., López-Revilla, R., Mandys, V., González, M.E., Velasco, J., Bravo, I.G., Quint, W., Pawlita, M., Muñoz, N., Sanjosé, S.D., Xavier Bosch, F. HPV Involvement in Head and Neck Cancers: Comprehensive Assessment of Biomarkers in 3680 Patients (2016) *Journal of the National Cancer Institute*, 108 (6), art. no. djv403. **IF 11,37**
11. Sabbatino, F., Wang, Y., Scognamiglio, G., Favoino, E., Feldman, S.A., Villani, V., Flaherty, K.T., Nota, S., Giannarelli, D., Simeone, E., Anniciello, A.M., Palmieri, G., Pepe, S., Botti, G., Ascierto, P.A., Ferrone, C.R., Ferrone, S. Antitumor activity of BRAF inhibitor and IFN α ; Combination in BRAF-mutant melanoma (2016) *Journal of the National Cancer Institute*, 108 (7), art. no. djv435. **IF 11,37**
 12. Ferrucci PF, Ascierto PA, Pigozzo J, Del Vecchio M, Maio M, Antonini Cappellini GC, Guidoboni M, Queirolo P, Savoia P, Mandalà M, Simeone E, Valpione S, Altomonte M, Spagnolo F, Cocorocchio E, Gandini S, Giannarelli D, Martinoli C. Baseline neutrophils and derived neutrophil-to-lymphocyte ratio: prognostic relevance in metastatic melanoma patients receiving ipilimumab (2016) *Ann Oncol*, 27 (4), pp 732-8. **IF 9,27**
 13. Trillsch, F., Mahner, S., Hilpert, F., Davies, L., García-Martínez, E., Kristensen, G., Savarese, A., Vuylsteke, P., Los, M., Zagouri, F., Gladieff, L., Sehoul, J., Khoon Lee, C., GebSKI, V., Pujade-Lauraine, E. Prognostic and predictive effects of primary versus secondary platinum resistance for bevacizumab treatment for platinum-resistant ovarian cancer in the AURELIA trial (2016) *Annals of Oncology*, 27 (9), art. no. mdw236, pp. 1733-1739. **IF 9,27**
 14. Zizza, P., Cingolani, C., Artuso, S., Salvati, E., Rizzo, A., D'Angelo, C., Porru, M., Pagano, B., Amato, J., Randazzo, A., Novellino, E., Stoppacciaro, A., Gilson, E., Stassi, G., Leonetti, C., Biroccio, A. Intragenic G-quadruplex structure formed in the human CD133 and its biological and translational relevance (2016) *Nucleic Acids Research*, 44 (4), pp. 1579-1590. **IF 9,20**
 15. Klionsky, D.J., Klionsky, D.J., Abdelmohsen, K., [...], D'Orazi G., [...], Triscuoglio D., [...], Zorzano, A., Zughaler, S.M. Guidelines for the use and interpretation of assays for monitoring autophagy (3rd edition) (2016) *Autophagy*, 12 (1), pp. 1-222. **IF 9,11**
 16. Bartolini, A., Cardaci, S., Lamba, S., Oddo, D., Marchiò, C., Cassoni, P., Amoreo, C.A., Corti, G., Testori, A., Bussolino, F., Pasqualini, R., Arap, W., Corà, D., Di Nicolantonio, F., Marchiò, S. BCAM and LAMA5 mediate the recognition between tumor cells and the endothelium in the metastatic spreading of KRAS-mutant colorectal cancer (2016) *Clinical Cancer Research*, 22 (19), pp. 4923-4933. **IF 8,74**
 17. Humphries MP, Sundara Rajan S., Droop A., Suleman C.A., Carbone C., Nilsson C., Honarpisheh H., Cserni G., Dent J., Fulford L., Jordan L.B., Jones J.L., Kanthan R., Litwiniuk M., Di Benedetto A., Mottolose M., Provenzano E., Shousha S., Stephens M., Walker R.A., Kulka J., Ellis I.O., Jeffery M., Thygesen H.H., Cappelletti V., Daidone M.G., Hedenfalk I.A., Fjällskog M.L., Melisi D., Stead L.F., Shaaban A.M., Speirs V. A Case-Matched Gender Comparison Transcriptomic Screen Identifies eIF4E and eIF5 as Potential Prognostic Markers in Male Breast Cancer (2016) *Clinical Cancer Research*, Dec 16. **IF 8,74**
 18. Podo, F., Santoro, F., Di Leo, G., Manoukian, S., De Giacomi, C., Corcione, S., Cortesi, L., Carbonaro, L.A., Trimboli, R.M., Cilotti, A., Preda, L., Bonanni, B., Pensabene, M., Martincich, L., Savarese, A., Contegiacomo, A., Sardanelli, F. Triple-negative versus non-triple-negative breast cancers in high-risk women: Phenotype features and survival from the HIBCRIT-1 MRI-including screening study (2016) *Clinical Cancer Research*, 22 (4), pp. 895-904. **IF 8,74**

19. Aggarwal, M., Saxena, R., Sinclair, E., Fu, Y., Jacobs, A., Dyba, M., Wang, X., Cruz, I., Berry, D., Kallakury, B., Mueller, S.C., Di Agostino, S., Blandino, G., Avantiaggiati, M.L., Chung, F.L. Reactivation of mutant p53 by a dietary-related compound phenethyl isothiocyanate inhibits tumor growth (2016) *Cell Death and Differentiation*, 23 (10), pp. 1615-1627. **IF 8,22**
20. Bonci, D., Coppola, V., Patrizii, M., Addario, A., Cannistraci, A., Francescangeli, F., Pecci, R., Muto, G., Collura, D., Bedini, R., Zeuner, A., Valtieri, M., Sentinelli, S., Benassi, M.S., Gallucci, M., Carlini, P., Piccolo, S., De Maria, R. A microRNA code for prostate cancer metastasis (2016) *Oncogene*, 35 (9), pp. 1180-1192. **IF 7,93**
21. Trono, P., Di Modugno, F., Circo, R., Spada, S., Di Benedetto, A., Melchionna, R., Palermo, B., Matteoni, S., Soddu, S., Mottolese, M., De Maria, R., Nisticò, P. hMENA11a contributes to HER3-mediated resistance to PI3K inhibitors in HER2-overexpressing breast cancer cells (2016) *Oncogene*, 35 (7), pp. 887-896. **IF 7,93**
22. Mancini, F., Pieroni, L., Monteleone, V., Lucà, R., Fici, L., Luca, E., Urbani, A., Xiong, S., Soddu, S., Masetti, R., Lozano, G., Pontecorvi, A., Moretti, F. MDM4/HIPK2/p53 cytoplasmic assembly uncovers coordinated repression of molecules with anti-apoptotic activity during early DNA damage response (2016) *Oncogene*, 35 (2), pp. 228-240. **IF 7,93**
23. Garibaldi, F., Falcone, E., Trisciuglio, D., Colombo, T., Lisek, K., Walerych, D., Del Sal, G., Paci, P., Bossi, G., Piaggio, G., Gurtner, A. Mutant p53 inhibits miRNA biogenesis by interfering with the microprocessor complex (2016) *Oncogene*, 35 (29), pp. 3760-3770. **IF 7,93**
24. Zane, M., Scavo, E., Catalano, V., Bonanno, M., Todaro, M., De Maria, R., Stassi, G. Normal vs cancer thyroid stem cells: The road to transformation (2016) *Oncogene*, 35 (7), pp. 805-815. **IF 7,93**

BREVETTI:

TITOLO	INVENTORI	NUMERO
ESTENSIONI		
<i>Unità diagnostica e terapeutica</i>	<i>U. Barbarella, M. Benassi, G. Iaccarino, V. Landoni, A. Soriani, L. Strigari</i>	<i>PCT/IB2016/052002</i>
<i>Human Mena isoforms serve as markers of epithelial to mesenchymal transition and sensitivity to EGFR inhibition in human cancer cells</i>	<i>F. Di Modugno, P. Nisticò, MS. Pino</i>	<i>EP 2304051A</i> <i>Estensione a Germania, Svizzera e Lichteststein</i>
<i>New markers for the epithelial and proliferative or mesenchymal phenotype of human neoplasias (hMena iso 3)</i>	<i>F. Di Modugno, P. Nisticò, MS. Pino</i>	<i>EP 2603603 A</i> <i>Estensione a Australias e Canada</i>
NUOVI DEPOSITI IN ATTESA DI RISPOSTA		
<i>Toolbox: conditional multistep</i>	<i>L. Sibillo, J. Bertram, P.</i>	

<i>activation and delivery of anticancer drugs using antibody fragments and the StrepTag technology</i>	<i>Giacomini, K. Friederich</i>	
<i>Sequenze segnale di proteine vegetali per il potenziamento di vaccini genetici per uso umano e veterinario</i>	<i>A. Venuti, R. Franconi, S. Massa</i>	

Risultati Scientifici Complessivi 2016:

- N. Pubblicazioni in riviste impattate: 292
- I.F. normalizzato totale: 321,10
- N. Trial clinici attivi: 148
- N. Pazienti reclutati in Trial clinici: 1773
- I.F. normalizzato per Ricercatore: 8,65
- I.F. normalizzato calcolato considerando esclusivamente i Ricercatori che hanno pubblicato articoli scientifici in riviste impattate: 8,71

RICERCA CORRENTE

Finanziamento 2016: con comunicazione del 23/11/2017 il Ministero ha assegnato all'IRE per l'anno 2016 un finanziamento per la Ricerca Corrente di € 3.324.038,60. Tale somma, che è stata utilizzata dall'Istituto per finanziare attività di supporto alle quattro linee di ricerca istituzionali elencate sopra, è stata anticipata dall'ente in attesa del completamento dell'iter burocratico finalizzato all'ottenimento della conferma del riconoscimento del carattere scientifico. Tale conferma è stata successivamente ratificata con Decreto Ministeriale del 03/04/2017.

RICERCA FINALIZZATA

Finanziamento 2016

Nell'anno 2016 i ricercatori IRE hanno consentito di deliberare i seguenti finanziamenti:

- AIRC per un totale di € 2.137.205,44 di cui € 142.406,25 per borse AIRC /FIRC
- Altri finanziamenti da enti privati (Fondazione DEM, Intuitive Surgical, IBI, Aboca): € 126.221,69
- Il Ministero della Salute 5x1000: € 389.526,87
- Altri finanziamenti da enti pubblici (CNR, INAIL): € 218.690,22;
- Donazioni deliberate per € 43.517,00
- Proventi da sperimentazioni: € 555.841,95.

LA GESTIONE ECONOMICO – FINANZIARIA

6 LA GESTIONE ECONOMICA – FINANZIARIA

6.1 SINTESI DEL BILANCIO E RELAZIONE SUL GRADO DI RAGGIUNGIMENTO DEGLI OBIETTIVI ECONOMICO – FINANZIARI

Il risultato economico consuntivo dell'esercizio 2016, come evidenziato nelle tabelle di seguito rappresentate, rileva una perdita pari a 42.739 €/000.

Tale risultato è migliorativo rispetto al dato del bilancio anno 2015 (+8.040 €/000)

In effetti, come dettagliato in Nota Integrativa, e raffigurato nella tabella sottostante:

VOCE	VARIAZIONE 2015/2016	VARIAZIONE (/000)
VALORE DELLA PRODUZIONE	minor componenti positive	-1.221
COSTI DELLA PRODUZIONE	minor componenti negative	+7.902
+/- RISULTATO GESTIONE FINANZIARIA	miglioramento risultato netto	+198
+/- RISULTATO GESTIONE STRAORDINARIA	miglioramento risultato netto	+1.001
IMPOSTE E TASSE	miglioramento oneri tributari	+160
RISULTATO D'ESERCIZIO (Perdita)	miglioramento Perdita d'Esercizio	+8.040

Il risultato è conseguenza della combinazione della diminuzione del valore della produzione (-1.221 €/000) dovuto principalmente alla riduzione dei finanziamenti in conto esercizio dalla Regione per la quota FSR (- 350 €/000), alla riduzione dei contributi in conto esercizio per la

ricerca (-2.136 €/000), all'utilizzo dei fondi per quote inutilizzate (-338 €/000), controbilanciato dai maggiori ricavi per prestazioni sanitarie e sociosanitarie a rilevanza sanitaria (+1.789 €/000).

Sul lato costi della produzione si evidenzia come il notevole decremento sia stato possibile grazie alla attività di monitoraggio, efficientamento e contenimento operata dagli Istituti.

Nel dettaglio si rileva un decremento dei costi della produzione rispetto all'anno precedente (-7.902 €/000) principalmente dovuto ad una riduzione dei costi per acquisto di beni sanitari (-1.465 €/000), degli acquisti per servizi non sanitari ((-1.604 €/000), del costo del personale (-749 €/000) e di minori accantonamenti (-3.538 €/000).

Il risultato di esercizio conferma l'attenzione degli Istituti a recuperare l'efficienza e l'efficacia, in concomitanza con gli obiettivi del miglioramento della qualità e dell'appropriatezza dell'assistenza sanitaria erogata, nel perseguimento degli obiettivi propri della ricerca corrente, finalizzata e della sperimentazione che rappresentano il core degli Istituti stessi.

Tabella Risultati economici a confronto

CODICE MIN	VOCE	2016	2015	2016 vs 2015
A)	Valore della produzione			
	TOTALE A)	153.938.875	155.160.038	-1.221.164
B)	Costi della produzione			
	TOTALE B)	191.543.593	199.445.754	-7.902.161
	Differenza tra valore e costi della produzione	-37.604.718	-44.285.715	6.680.997
C)	Proventi e oneri finanziari			
	TOTALE C)	-333.263	-531.031	197.768
D)	Rettifiche di valore di attività finanziarie			
	TOTALE D)	0	0	0
E)	Proventi e oneri straordinari			
	TOTALE E)	582.688	-418.563	1.001.251
	Risultato prima delle imposte	-37.355.293	-45.235.309	7.880.016
Y)	Imposte sul reddito dell'esercizio			
	Totale Y)	5.384.212	5.544.305	-160.094
	RISULTATO D'ESERCIZIO	-42.739.505	-50.779.614	8.040

6.2 Sintesi delle variazioni di valore

Dall'analisi delle variazioni di valore delle diverse voci di bilancio, il cui dettaglio è approfondito nella Nota Integrativa, si evidenzia come gli Istituti hanno migliorato nell'anno 2016 la perdita

di esercizio di € 8.040/000. Tale miglioramento è l'effetto della variazione delle voci rappresentate nella tabella sottostante:

Dettaglio delle voci relative al valore della produzione anno 2016 e confronto con anno 2015:

CODICE MIN	VOCE	2016	2015	2016-2015	Diff(%)
A)	Valore della produzione				
A.1)	Contributi in c/esercizio	16.705.114	19.191.016	-2.485.902	-13%
A.2)	Rettifica contributi c/esercizio per destinazione ad investimenti	-919.260	-938.633	19.374	-2%
A.3)	Utilizzo fondi per quote inutilizzate contributi vincolati di esercizi precedenti	5.202.044	5.540.568	-338.524	-6%
A.4)	Ricavi per prestazioni sanitarie e sociosanitarie a rilevanza sanitaria	115.904.328	114.115.232	1.789.096	2%
A.5)	Concorsi, recuperi e rimborsi	724.960	662.616	62.343	9%
A.6)	Compartecipazione alla spesa per prestazioni sanitarie (Ticket)	4.040.391	3.852.376	188.015	5%
A.7)	Quota contributi in c/capitale imputata nell'esercizio	11.341.815	11.338.807	3.008	0%
A.8)	Incrementi delle immobilizzazioni per lavori interni	0	0	0	
A.9)	Altri ricavi e proventi	939.483	1.398.056	-458.573	-33%
	TOTALE A)	153.938.875	155.160.038	-1.221.164	-1%

Dettaglio delle voci relative al costo della produzione:

CODICE MIN	VOCE	2016	2015	2016-2015	Diff(%)
B)	Costi della produzione				
B.1)	Acquisti di beni	63.532.537	65.017.278	-1.484.741	-2%
B.2)	Acquisti di servizi sanitari	19.242.991	19.375.436	-132.445	-1%
B.3)	Acquisti di servizi non sanitari	21.650.899	23.254.593	-1.603.694	-7%
B.4)	Manutenzione e riparazione	8.184.951	7.850.633	334.317	4%
B.5)	Godimento di beni di terzi	780.866	703.587	77.279	11%
B.6)	Costi del personale	56.029.394	56.777.957	-748.562	-1%
B.7)	Oneri diversi di gestione	1.631.568	2.062.862	-431.294	-21%
B.8)	Ammortamenti	11.562.638	11.580.699	-18.062	0%
B.9)	Svalutazione delle immobilizzazioni e dei crediti	65.241	75.000	-9.759	-13%
B.10)	Variazione delle rimanenze	-942.598	-595.679	-346.918	58%
B.11)	Accantonamenti	9.805.107	13.343.389	-3.538.282	-27%
	TOTALE B)	191.543.593	199.445.754	-7.902.161	-4%

6.3 Andamenti voci di Andamenti voci di bilancio nell'ultimo triennio (2014 - 2015 - 2016)

Nelle tabelle che seguono si da una rappresentazione degli andamenti nell'ultimo triennio del costo del personale, del costo per beni farmaceutici ed emoderivati, dei beni sanitari, dei beni non sanitari, dei servizi sanitari e non, delle manutenzioni, degli ammortamenti e degli accantonamenti. Tali costi sono rapportati al valore e ai costi della produzione.

TABELLA 1 (MARGINE OPERATIVO)

ANDAMENTO MARGINE OPERATIVO ULTIMO TRIENNIO (2014-2015-2016)

ANNO	VALORE DELLA PRODUZIONE	COSTI DELLA PRODUZIONE	MARGINE OPERATIVO
Anno 2014	157.813.702	193.559.279	-35.745.577
Anno 2015	155.160.038	199.445.754	-44.285.715
Anno 2016	153.938.875	191.543.593	-37.604.718

TABELLA 2 (COSTO DEL PERSONALE)

ANDAMENTO COSTO DEL PERSONALE ULTIMO TRIENNIO (2014-2015-2016)

INCIDENZA PERCENTUALE SUI COSTI E SUL VALORE DELLA PRODUZIONE

ANNO	VALORE DELLA PRODUZIONE	COSTI DELLA PRODUZIONE	COSTO DEL PERSONALE	%PERSONALE SU COSTI PRODUZIONE	%PERSONALE SU VALORE DELLA PROD.
Anno 2014	157.813.702	193.559.279	58.902.995	30,43	37,32
Anno 2015	155.160.038	199.445.754	56.777.957	28,47	36,59
Anno 2016	153.938.875	191.543.593	56.029.394	29,25	36,39

TABELLA 3 (BENI SANITARI)

ANDAMENTO BENI SANITARI ULTIMO TRIENNIO (2014-2015-2016)

INCIDENZA PERCENTUALE SUI COSTI E SUL VALORE DELLA PRODUZIONE

ANNO	VALORE DELLA PRODUZIONE	COSTI DELLA PRODUZIONE	BENI SANITARI	%BENI SANITARI SU COSTI PRODUZIONE	%BENI SANITARI SU VALORE DELLA PROD.
Anno 2014	157.813.702	193.559.279	60.406.754	31,21	38,27
Anno 2015	155.160.038	199.445.754	64.761.944	32,47	41,73
Anno 2016	153.938.875	191.543.593	63.297.046	33,04	41,11

TABELLA 4 (SERVIZI SANITARI)

ANDAMENTO SERVIZI SANITARI ULTIMO TRIENNIO (2014-2015-2016)

INCIDENZA PERCENTUALE SUI COSTI E SUL VALORE DELLA PRODUZIONE

ANNO	VALORE DELLA PRODUZIONE	COSTI DELLA PRODUZIONE	SERVIZI SANITARI	%SERVIZI SANITARI SU COSTI PRODUZIONE	%SERVIZI SANITARI SU VALORE DELLA PROD.
Anno 2014	157.813.702	193.559.279	17.763.571	9,18	11,26
Anno 2015	155.160.038	199.445.754	19.375.436	9,71	12,49
Anno 2016	153.938.875	191.543.593	19.242.991	10,04	12,50

TABELLA 5 (SERVIZI NON SANITARI)

ANDAMENTO SERVIZI NON SANITARI ULTIMO TRIENNIO (2014-2015-2016)

INCIDENZA PERCENTUALE SUI COSTI E SUL VALORE DELLA PRODUZIONE

ANNO	VALORE DELLA PRODUZIONE	COSTI DELLA PRODUZIONE	SERVIZI NON SANITARI	%SERVIZI NON SANITARI SU COSTI PRODUZIONE	%SERVIZI NON SANITARI SU VALORE DELLA PROD.
Anno 2014	157.813.702	193.559.279	22.402.461	11,57	14,20
Anno 2015	155.160.038	199.445.754	21.533.910	10,80	13,88
Anno 2016	153.938.875	191.543.593	20.118.089	10,50	13,06

TABELLA 6 (MANUTENZIONE E RIPARAZIONE)

ANDAMENTO MANUTENZIONE E RIPARAZIONE ULTIMO TRIENNIO (2014-2015-2016)

INCIDENZA PERCENTUALE SUI COSTI E SUL VALORE DELLA PRODUZIONE

ANNO	VALORE DELLA PRODUZIONE	COSTI DELLA PRODUZIONE	MANUTENZIONE E RIPARAZIONE	%MANUTENZIONE E RIPARAZIONE SU COSTI PRODUZIONE	%MANUTENZIONE E RIPARAZIONE SU VALORE DELLA PROD.
Anno 2014	157.813.702	193.559.279	7.223.672	3,73	4,58
Anno 2015	155.160.038	199.445.754	7.850.633	3,94	5,06
Anno 2016	153.938.875	191.543.593	8.184.951	4,27	5,31

TABELLA 7 (AMMORTAMENTI)

ANDAMENTO AMMORTAMENTI ULTIMO TRIENNIO (2014-2015-2016)

INCIDENZA PERCENTUALE SUI COSTI E SUL VALORE DELLA PRODUZIONE

ANNO	VALORE DELLA PRODUZIONE	COSTI DELLA PRODUZIONE	AMMORTAMENTI	%AMMORTAMENTI SU COSTI PRODUZIONE	%AMMORTAMENTI SU VALORE DELLA PROD.
Anno 2014	157.813.702	193.559.279	13.946.153	7,21	8,84
Anno 2015	155.160.038	199.445.754	11.580.699	5,81	7,46
Anno 2016	153.938.875	191.543.593	11.562.638	6,03	7,51

TABELLA 8 (ACCANTONAMENTI)

ANDAMENTO ACCANTONAMENTI ULTIMO TRIENNIO (2014-2015-2016)

INCIDENZA PERCENTUALE SUI COSTI E SUL VALORE DELLA PRODUZIONE

ANNO	VALORE DELLA PRODUZIONE	COSTI DELLA PRODUZIONE	ACCANTONAMENTI	%ACCANT. SU COSTI PRODUZIONE	%ACCANT. SU VALORE DELLA PROD.
Anno 2014	157.813.702	193.559.279	10.398.847	5,37	6,59
Anno 2015	155.160.038	199.445.754	13.343.389	6,69	8,60
Anno 2016	153.938.875	191.543.593	9.805.107	5,11	6,36

Negli andamenti sopra rappresentati si evidenzia che:

- il costo del personale dipendente si è ridotto gradualmente e costantemente negli ultimi tre anni, a seguito del blocco delle assunzioni e del turn over e del numero delle cessazione per quiescenza;
- Il costo dei beni sanitari in particolare per prodotti farmaceutici ed emoderivati si è decrementato rispetto l'esercizio precedente in quanto nel 2016 non sono entrate nuove molecole innovative; inoltre il farmaco che aveva determinato un notevole incremento di spesa nel 2015 è stato sostituito da un altro farmaco innovativo ma di minor costo. Infine il minor costo è dovuto ad una leggera riduzione del numero degli accessi ambulatoriali oncologici.
- Il costo delle manutenzioni e riparazioni ha subito un incremento determinatosi sostanzialmente dalla circostanza che nel corso del 2016 sono stati necessari più interventi manutentivi extra canone (riparazioni) rispetto al 2015, legati al maggiore utilizzo e all'obsolescenza degli impianti e dei macchinari;

Le azioni che si sono perseguite per il rispetto dei vincoli di bilancio, per la razionalizzazione ed il contenimento della spesa sono state:

- proseguimento del processo di razionalizzazione sia in termini gestionali - organizzativi che clinico - assistenziali dell'attività di ricovero ed ambulatoriale attraverso una sostanziale revisione dei ricoveri, fermo restando la garanzia dei LEA, per raggiungere i livelli di appropriatezza;
- rispetto puntuale degli obiettivi economico-finanziari definiti dalla Regione in sede di budget;
- ricorso agli strumenti convenzionali per l'espletamento delle procedure di acquisto, quali, la Centrale Regionale per gli Acquisti, le piattaforme contrattuali CONSIP, il mercato elettronico, riducendo al minimo il ricorso alle procedure in autonomia;
- miglioramento della definizione dei fabbisogni annuali di beni e servizi;
- rispetto del blocco delle assunzioni e del turn-over del personale dipendente e convenzionato;
- monitoraggio costante della spesa farmaceutica ospedaliera;

Per concludere, si da rappresentazione dell'andamento delle perdite d'esercizio degli ultimi sei anni, periodo anno 2011 anno 2016:

Tabella

ANNO	PERDITA D'ESERCIZIO
Anno 2011	-64.105.968
Anno 2012	-59.740.091
Anno 2013	-54.429.438
Anno 2014	-42.577.645
Anno 2015	-50.779.614
Anno 2016	-42.739.505

6.4 BILANCIO SEZIONALE DELLA RICERCA ANNO 2016

Gli Istituti Fisioterapici Ospitalieri, in adempimento al Decreto Legislativo n. 118/2011, al Decreto del Ministero della Salute del 14/03/2013 ("Documentazione necessaria per il riconoscimento degli IRCCS") e alle successive modificazioni intervenute (Decreto Ministero Salute del 05/02/2015) hanno predisposto il sezionale della ricerca per l'anno 2016 sulla base dei dati e delle informazioni pervenute dalle Direzioni Scientifiche e dalla UOS Servizio Amministrativo Ricerca nonché dai dati contabili presenti nella procedura contabile Dedalus.

Bilancio Sezionale della Ricerca Istituti Fisioterapici Ospitalieri (IRE e ISG)

CONTO ECONOMICO	Anno 2014 ISG	Anno 2016 (ISG + IRE)	Anno 2015 (ISG + IRE)
CONTRIBUTI DELLA RICERCA			
Contributi c/esercizio da Ministero Salute		€ 7.106.422,06	€ 8.177.295,68
per ricerca		€ 4.398.556,71	€ 5.336.148,75
5 per mille		€ 1.527.677,31	€ 467.493,63
Altri (Finalizzata)		€ 1.180.188,04	€ 2.373.653,30
Contributi c/esercizio da Regione			€ -
per ricerca			€ -
Altri			€ -
Contributi c/esercizio da Provincia e Comuni			€ -
per ricerca			€ -
Altri			€ -
Contributi c/esercizio da altri enti pubblici		€ 687.051,72	€ 297.692,42
per ricerca (Asl/Ao/IRCCS/Policlinici)		€ 687.051,72	€ -
Altri			€ 297.692,42
Contributi c/esercizio da privati		€ 6.406.858,37	€ 7.490.474,52
no profit per ricerca		€ 4.157.410,73	€ 5.517.552,22
profit per ricerca		€ 2.059.265,74	€ 1.869.162,30
Altri		€ 190.181,90	€ 103.760,00
Contributi c/esercizio da estero			€ -
con specifica			€ -
TOTALE CONTRIBUTI RICERCA (A)		€ 14.200.332,15	€ 15.965.462,62
COSTI DIRETTI DELLA RICERCA			
Acquisti di beni e servizi		€ 3.097.427,16	€ 2.716.918,46
materiale di consumo per attrezzature diagnostiche			€ -
materiale di consumo per attrezzature scientifiche		€ 2.249.422,70	€ 2.053.360,01
manutenzioni per attrezzature diagnostiche			€ -
manutenzioni per attrezzature scientifiche			€ -
noleggi per attrezzature diagnostiche			€ -
noleggi per attrezzature scientifiche		€ 24.486,30	€ 7.601,58
altro per ricerca		€ 48.928,36	€ 655.956,87
altro sanitari		€ 129.957,59	€ -
altro non sanitari		€ 669.118,51	
Personale sanitario		€ 5.063.276,85	€ 5.741.993,06
di ruolo dell'ente		€ 35.010,60	€ 394.689,04
di ruolo di altro ente			€ -

a progetto			€	-
co.co.co.		€ 4.386.460,33	€	4.714.479,47
collaborazioni occasionali		€ 424.098,91	€	374.488,97
altro (borsa di studio)		€ 217.707,01	€	258.335,58
Personale amministrativo		€ 1.424.463,27	€	1.456.091,03
di ruolo dell'ente			€	-
di ruolo di altro ente			€	-
a progetto			€	-
co.co.co.		€ 1.394.481,09	€	1.405.721,93
collaborazioni occasionali		€ 29.982,18	€	50.369,10
Personale tecnico-professionale		€ 200.960,59	€	599.042,53
di ruolo dell'ente			€	-
di ruolo di altro ente			€	-
a progetto			€	-
co.co.co.		€ 195.535,59	€	594.625,59
collaborazioni occasionali		€ 5.425,00	€	4.416,94
Godimento di beni di terzi			€	-
attrezzature sanitarie e scientifiche			€	-
altro (con specifica)			€	-
Ammortamenti dei beni immateriali			€	-
con specifica			€	-
Ammortamento beni materiali			€	-
attrezzature diagnostiche			€	-
attrezzature scientifiche			€	-
Altro			€	-
Oneri diversi di gestione		€ 280.806,54	€	650.236,45
Trasferimento quote UOE		€ 280.806,54	€	650.236,45
Accantonamenti da Ministero Salute		€ 1.293.670,89	€	1.674.047,66
per ricerca		€ -	€	-
5 per mille		€ 1.092.503,85	€	943.387,00
Altri		€ 201.167,04	€	388.024,06
Accantonamenti da Regione			€	-
per ricerca			€	-
Altri			€	-
Accantonamenti da Provincia e Comuni			€	-
per ricerca			€	-
Altri			€	-
Accantonamenti da altri enti pubblici		€ 371.213,63	€	-

per ricerca (Asl/Ao/IRCCS/Policlinici)		€ 371.213,63	€ -
Altri			€ 342.636,60
Accantonamenti da privati		€ 2.468.513,22	€ 3.127.133,43
no profit per ricerca		€ 1.217.934,08	€ 1.982.116,22
profit per ricerca		€ 1.147.263,12	€ 1.024.034,31
Altri		€ 103.316,02	€ 120.982,90
Accantonamenti da estero			€ -
con specifica			€ -
Variazioni rimanenze			€ -
con specifica			€ -
TOTALE COSTI DIRETTI RICERCA (B)		€ 14.200.332,15	€ 15.965.462,62
DIFFERENZA (A-B)		€ 0,00	€ -

6.5 IL MODELLO LA

E' stato predisposto il modello LA, allegato alla presente relazione, secondo le disposizioni regionali di cui alla nota prot. n. 137948-GR/11/22 del 12 marzo 2015 e s.m.i..

Di seguito l'articolazione per macro voce economica del modello LA.

Il costo complessivo evidenziato dal modello LA è pari ad 190.789 migliaia di euro ed è così composto:

Macrovoce	Importo (euro/000)
Assistenza sanitaria collettiva in ambiente di vita e di lavoro	296
Assistenza distrettuale	82.950
Assistenza ospedaliera	107.543
Totale	190.789

Da rilevare che l'attribuzione dei costi per i singoli aggregati è stata effettuata tenendo conto delle informazioni disponibili in relazione all'organizzazione interna ed all'allocazione delle risorse. In particolare, il personale sanitario è assegnato ai singoli reparti senza distinzione della linea di attività (day hospital piuttosto che ambulatorio) ed anche il consumo di farmaci e materiali sanitari è spesso effettuato a livello aggregato di reparto. Di conseguenza, la riattribuzione dei costi per macro voce ha dovuto tener conto di valori stimati di allocazione delle risorse.

6.6 FATTI DI RILIEVO INTERVENUTI DOPO LA CHIUSURA DELL'ESERCIZIO

Non ci sono stati fatti di rilievo intervenuti dopo la chiusura dell'esercizio e che non siano stati tenuti in considerazione nella stesura del bilancio.

6.7 PREVISIONE RIDUZIONE RISULTATO NEGATIVO DI ESERCIZIO

La Direzione nel corso dell'anno 2016 ha posto in essere ogni azione tesa al contenimento dei costi di esercizio.

Al fine di realizzare manovre di efficientamento della spesa e controllo dei fabbisogni, in una politica di rilancio dell'Istituto, nel Piano di Efficientamento sono state esplicitate le azioni volte alla razionalizzazione dell'utilizzo dei fattori produttivi e all'individuazione di nuovi investimenti con mirati aumenti della produzione che assicurino un saldo positivo tra costi e ricavi e contribuiscano a generare riduzioni del disavanzo più consistenti rispetto a quelle previste dal Decreto.

Si riepilogano di seguito le manovre da realizzare nel triennio 2017-2019, andando contestualmente a declinare le azioni da intraprendere al fine di compiere la relativa manovra.

Manovre di costo a perimetro di attività costante

OBBIETTIVO 1

L'IFO intende attuare le seguenti manovre di efficientamento dei fattori produttivi e di controllo dei costi:

- **Efficientamento consumo farmaci e dispositivi medici** – l'IRCCS intende intervenire mediante il controllo e il monitoraggio dei consumi, il rafforzamento delle funzioni di farmaco-economia e farmaco-epidemiologia e la maggiore appropriatezza nell'uso dei farmaci del File F. Arco temporale 2017-2018;
- **Monitoraggio dei contratti di servizi** – con riferimento a tale azioni, l'IRCCS si pone l'obiettivo di procedere ad un allineamento ai prezzi di riferimento, verificare l'applicazione di Service Level Agreement (SLA) o penali sui contratti in essere e razionalizzare il ricorso alle prestazioni di servizio di cooperative. Arco temporale 2017;
- **Governo del turn over con investimenti selettivi sulle Risorse Umane** – l'IRCCS procederà all'applicazione del blocco del turn over e a razionalizzare il ricorso al personale non dipendente (co.co.co. e cooperative). Arco temporale 2017-2018-2019;
- **Revisione dei processi sanitari, razionalizzazione organizzativa e appropriatezza** – l'IRCCS prevede di intervenire nell'arco temporale 2017-2018-2019 mediante:
 - l'applicazione della normativa nazionale sull'organizzazione ospedaliera (DM 70/2015, etc.)
 - l'ottimizzazione degli indicatori di efficienza (pre-ospedalizzazione, durata di degenza, tasso di occupazione dei posti letto, etc.)
 - la riorganizzazione dipartimentale sistematica con accorpamenti di unità operative e costruzione di piattaforme logistiche e di servizi (es. posti letto, sale operatorie, servizi di laboratorio, RX, etc)
 - l'adozione di nuovi modelli di governance: responsabilità organizzative trasversali e valorizzazione professionale
 - la ricerca di linee di prodotto affini e sovrapposte tra i due IRCCS.

- **Razionalizzazione dell'utilizzo degli asset** – l'IRCCS intende procedere ad una ricognizione dell'uso degli spazi e di utilizzo dei macchinari e ad una razionalizzazione della gestione delle sale operatorie.

Manovre su acquisto e consumo di beni e servizi

INTERVENTO 1.1

Le azioni che l'IRCCS intende intraprendere ai fini del raggiungimento dell'obiettivo economico riguardano:

AZIONE 1.1.1 – EFFICIENTAMENTO CONSUMO FARMACI E DISPOSITIVI MEDICI

L'IRCCS intende raggiungere risultati nel breve/medio periodo introducendo il controllo ed il monitoraggio dei consumi attraverso l'adozione di misure, quali:

- inventario periodico;
- introduzione della figura del "farmacista di sala operatoria";
- audit sull'uso degli antibiotici ed altri farmaci il cui consumo è risultato inappropriato.

L'Istituto, inoltre, intende migliorare i comportamenti prescrittivi sui farmaci proponendo, insieme alla Regione, l'adozione di linee guida condivise, atte a orientare i consumi farmaceutici su farmaci con criteri di appropriatezza e sostenibilità, nella garanzia dei diritti del paziente e del medico, producendo un beneficio complessivo nel sistema, attraverso la riduzione della spesa per File F.

Quanto ai presidi le azioni saranno orientate dalla presa d'atto che, in presenza di numerose e importanti innovazioni in continua evoluzione, è necessario sottoporre queste innovazioni a valutazioni di costo-efficacia. Considerato, infatti, che l'ospedale sta diventando un luogo ad elevato contenuto tecnologico (nei reparti, nelle sale operatorie, nei magazzini) è fondamentale saper capire quali cambiamenti portano dei benefici in termini di efficacia e impatto.

A livello chirurgico, l'adozione dell'innovazione nei dispositivi deve produrre la possibilità di trattare il paziente con tecniche più rapide, ridurre gli errori diagnostici, migliorare il planning operatorio, ridurre l'invasività dell'intervento, ridurre la durata dell'intervento, ridurre gli errori operatori. Anche in questo caso, la promozione di un ruolo di *consultant* del farmacista e dell'HTA, in sala operatoria e non solo, deve essere favorita in azienda. Infatti la figura del farmacista di dipartimento e/o di sala operatoria e la compresenza in Istituto di assistenza e ricerca permette di avere gli strumenti per valutare, validare e rendere fruibili in maniera sostenibili le innovazioni. All'interno di questo scenario il farmacista è la figura che mostra tutte le competenze necessarie per poter affrontare il trade-off tra innovazione e sostenibilità. Il farmacista ha quindi un ruolo importante nei processi di cambiamento ed è essenziale che, come tutti i professionisti sanitari, persegua l'efficacia, non solo l'efficienza, e si concentri su indicatori di processo e non solo su indicatori di risultato. Inoltre, è utile che il farmacista inserisca valutazioni di tipo farmaco-economico e di HTA nelle scelte strategiche di sistema e in quelle quotidiane fino al livello di reparto. Il farmacista non è un supporto, ma una condizione necessaria: può lavorare accanto al clinico avendo nel bagaglio le competenze della valutazione.

Analoga azione di rafforzamento delle funzioni di farmaco-economia e farmaco epidemiologia saranno applicate ai farmaci File F e sui farmaci fuori indicazione.

Questa misura dovrà avere un effetto importante su tutto il triennio, con risultati più significativi negli anni 2017 e 2018. Infatti, nel 2019 questa politica di razionalizzazione dovrà includere l'aumento mirato dei consumi dovuto all'aumento di produzione.

In termini economici questa serie di attività indirizzate all'efficientamento del consumo dei farmaci e dei dispositivi medici produrranno una diminuzione della spesa pari a 4,2 €/mln nell'arco temporale considerato.

Risparmio atteso

€ mln	2017P	2018P	2019P
TOTALE RICAVI	-	-	-
Prodotti farmaceutici e emoderivati	- 0,84	- 1,69	- 1,69
Dispositivi medici	- 1,24	- 2,48	- 2,48
TOTALE COSTI	- 2,08	- 4,16	- 4,16
RISULTATO DI ESERCIZIO	2,08	4,16	4,16

AZIONE 1.1.2 – MONITORAGGIO DEI CONTRATTI DI SERVIZI

L'obiettivo di ridurre la spesa e l'esigenza di migliorare la qualità dei servizi erogati, nonché di stimolare la competitività e l'innovazione, hanno trovato una risposta concreta nell'introduzione di processi di acquisto e logistica centralizzati e nella creazione di portali di *e-procurement* a livello regionale, strettamente collegati con le politiche di acquisto on line a livello nazionale.

Pertanto, le azioni da intraprendere ai fini del raggiungimento dell'obiettivo risiedono nella necessità di:

- allineamento ai prezzi di mercato, mediante l'adozione di manovre di benchmark;
- specifiche azioni puntuali di revisione dei contratti, specie nella fase di rinnovo e di proroga, che prevedano la sospensione di servizi non più necessari (es. vigilanza armata CRS Pietralata; sovrapposizione tra contratto Capodarco e cooperative).

Nei servizi viene computato anche il personale: le politiche di governo del turn over, come anche il tradizionale ricorso dell'IFO all'acquisto di servizi per prestazioni d'opera in campo infermieristico e OSS, fa ritenere probabile che le successive manovre produrranno effetti importanti sulla riduzione di contratti di servizio con cooperative di lavoro interinale.

Successiva azione da intraprendere risiede nella verifica della corretta esecuzione del servizio attraverso la predisposizione di adeguati incentivi al corretto svolgimento delle prestazioni contrattuali (es. riduzione delle somme erogate come corrispettivo delle prestazioni eseguite; la difficoltà a partecipare a gare successive).

L'applicazione di Service Level Agreement e relative penali serve, invece, a ridurre il rischio di *moral hazard*.

È vero, tuttavia, che l'applicazione delle penali reca con sé un alto rischio di contenzioso, rischio rispetto al quale è necessario adottare tutte le misure atte a ridurlo drasticamente (es. fissazione chiara e precisa dei presupposti per l'irrogazione degli importi, adeguati meccanismi di contestazione dell'addebito, verbali di contestazione in contraddittorio etc.).

A livello economico, tale manovra contribuirà alla riduzione della spesa sanitaria nel 2017 pari a 0,5 €/mln.

Risparmio atteso

€m ln	2017P	2018P	2019P
TOTALE RICAVI	-	-	-
Lavanderia	- 0,10	- 0,10	- 0,10
Pulizia	- 0,20	- 0,20	- 0,20
Smaltimento Rifiuti	- 0,20	- 0,20	- 0,20
TOTALE COSTI	- 0,50	- 0,50	- 0,50
RISULTATO DI ESERCIZIO	0,50	0,50	0,50

Manovre sul personale

INTERVENTO 1.2

Le azioni che l'IRCCS intende intraprendere ai fini del raggiungimento dell'obiettivo economico riguardano:

AZIONE 1.2.1 – GOVERNO DEL TURN OVER CON INVESTIMENTI SELETTIVI SULLE RISORSE UMANE

Nel confronto dell'IFO con gli altri principali erogatori, emergono due caratteristiche essenziali: il peso minore del personale dipendente sul bilancio e la presenza consistente di acquisto di prestazioni di servizio interinale.

Confronto Indicatori CE 2015 Aziende in PdR

Indicatori CE 2015	IFO	SC	SG	PUI	SA	PTV
%personale(dp+non dp)**ricavi	44%	79%	72%	43%	55%	36%
%consulenze/ricavi	0%	1%	1%	1%	3%	0%
%cooperative/ricavi	4%	0%	2%	7%	1%	4%
%farmaci/ricavi	32%	11%	13%	27%	22%	34%
%diagnostici/ricavi	12%	14%	12%	13%	14%	20%
%servizi**/ricavi	22%	26%	30%	19%	25%	24%

* Comprende, oltre al costo del personale dipendente e non dipendente (interinali e collaborazioni), anche il costo del personale SUMA.

** Al netto del costo delle cooperative e delle consulenze.

Al contempo sono evidenti dal bilancio gli effetti delle manovre di riduzione del turn over e il ricorso al lavoro atipico. Gli effetti di riduzione della spesa nel primo e secondo anno del piano (2017 e 2018) devono consentire l'autofinanziamento di aumenti selettivi di personale e sulle linee di prodotto su cui investire e riequilibrare il rapporto tra lavoro dipendente e lavoro atipico.

La manovra, per il primo anno, è basata sul contenimento del 10% del turn over in un quadro di trascinalenti negativi dagli anni precedenti. Per gli anni successivi è prevista una riduzione del lavoro interinale attraverso le azioni di riorganizzazione (di cui al prossimo paragrafo) con effetti principali sulla componente del lavoro atipico, in forma tale da permettere, anche a partire dal 2018, investimenti selettivi su figure professionali necessarie a supportare le azioni di sviluppo.

Per maggiori dettagli, di seguito vengono riportati i dati di afferenti al personale. Il personale dipendente dell'IFO è riconducibile principalmente a personale sanitario di comparto e a personale sanitario dirigente, rispettivamente pari al 44% e al 30% del totale del personale (anno 2015).

Andamento del costo del personale e incidenza sui ricavi al netto del File F (Trend 2013 - 2015)

€/min	2013	2014	2015
Ricavi netto File F	92,51	94,51	94,67
Personale dipendente	60,22	58,90	58,78
Personale dipendente/ricavi	65%	62%	60%
Personale non dipendente	6,47	6,79	7,37
Personale non dipendente/ricavi	7%	7%	8%
Consulenze	0,76	0,32	0,70
Consulenze/ricavi	0,8%	0,3%	0,7%
Cooperative	2,65	2,88	4,05
Cooperative/ricavi	2,9%	3,2%	4,3%
Totale costo del Personale	70,10	68,99	68,89
Totale costo del personale/ricavi	76%	73%	73%

Nel triennio considerato si osserva un decremento del costo del personale pari complessivamente a 1,2 €/min (2% del totale al 2013). Tale riduzione è imputabile sia al costo del personale sanitario dirigente sia al costo del personale sanitario di comparto.

I dati sopra esposti confermano la convergenza verso l'obiettivo di razionalizzazione del personale, prevedendo anzitutto l'applicazione del "blocco" del turn over entro i valori massimi di deroga indicati dalla Regione (90% per il 2017, 95% per gli anni 2018 e 2019).

Tutto ciò può avvenire con un 10% di riduzione del turn over nei 3 anni di Piano, con un oculato rimescolamento delle figure in precedenza descritte, facendo tesoro, nel primo anno del piano, del risparmio derivante dal trascinarsi della riduzione del personale degli anni precedenti.

Tale manovra di razionalizzazione del personale genererà effetti economici nel triennio considerato, quantificabili nel seguente modo:

- anni 2017 e 2018 si prevede che la manovra produrrà un forte impatto, rispettivamente si stima un risparmio sull'effort economico pari a circa 1.0 €/mln e 2.0 €/mln;
- anno 2019 la manovra, si stima produrrà un risparmio più contenuto pari a circa 0,2 €/mln.

Risparmio atteso

€m ln	2017P	2018P	2019P
TOTALE RICAVI	-	-	-
Personale Sanitario - Dipendente	- 0,75	- 1,52	- 1,65
Personale Sanitario - Non Dipendente	- 0,11	- 0,23	- 0,23
Personale Non Sanitario - Dipendente	- 0,10	- 0,15	- 0,18
Personale	- 0,96	- 1,90	- 2,06
IRAP	- 0,07	- 0,13	- 0,14
TOTALE COSTI	- 1,03	- 2,03	- 2,20
RISULTATO DI ESERCIZIO	1,03	2,03	2,20

Manovre sulla riorganizzazione dei processi

INTERVENTO 1.3

Le azioni che l'IRCCS intende intraprendere ai fini del raggiungimento dell'obiettivo economico riguardano:

AZIONE 1.3.1 - REVISIONE DEI PROCESSI SANITARI, RAZIONALIZZAZIONE ORGANIZZATIVA E APPROPRIATEZZA

Uno dei fattori di successo della manovra sta nel mutamento dell'assetto organizzativo e delle responsabilità che porti a superare l'inefficienza dovuta ai modelli organizzativi finora adottati e garantire un orientamento delle responsabilità sui processi più che sulle prestazioni/risorse.

Come suggerito anche nel DM, le azioni previste dall'Istituto sono:

- ottimizzazione degli indicatori di efficienza (pre ospedalizzazione, durata di degenza, tasso occupazione letti, etc.)
- riorganizzazione dipartimentale sistematica con accorpamenti di unità operative e costruzione di piattaforme logistiche e di servizi (es. letto, sale operatorie, servizi di laboratorio, Rx, etc.)
- adozione di nuovi modelli di governance: responsabilità organizzative trasversali e valorizzazione professionale
- ricerca di linee di prodotto affini e sovrapposte tra i due IRCCS

Dette azioni saranno dettagliate nel piano strategico e nei budget annuali, nella presente sede si possono sintetizzare i principali *driver* su cui si muoveranno:

- superamento del modello a canne d'organo con la presenza di micro unità operative; organizzazione dei letti in piattaforme di servizio gestite da *bed manager*;
- riorganizzazione in piattaforme dei servizi di laboratorio e delle bio Immagini;
- adozione di un modello basato su processi/percorsi con lo sviluppo della figura del *case manager*, etc.

Gli effetti di queste azioni dovranno risultare dall'utilizzo più razionale dei fattori produttivi, dalla nuova definizione di responsabilità sull'ottimale utilizzo delle risorse sulle piattaforme e sul percorso paziente, come anche dalle economie di scala ad esse correlate.

A questa manovra di respiro strategico dovranno affiancarsi un'azione permanente e continua di ottimizzazione dei ricoveri (dal pre-ricovero alla durata media) puntando all'ottenimento di una sempre maggiore performance in termini di efficienza.

L'impatto complessivo è stimato in 6,6 €/mln.

Risparmio atteso

€m In	2017P	2018P	2019P
Prestazioni di ricovero	0,10	0,10	0,10
TOTALE RICAVI	0,10	0,10	0,10
Prodotti farmaceutici e emoderivati	-	-0,40	-0,60
Altri Beni Sanitari	-	-0,98	-1,96
Beni non Sanitari	-	-0,01	-0,02
Servizi - netto consulenze	-	-1,86	-3,72
TOTALE COSTI	-	- 3,26	- 6,50
RISULTATO DI ESERCIZIO	0,10	3,36	6,60

AZIONE 1.3.2 – RAZIONALIZZAZIONE DELL'UTILIZZO DEGLI ASSET

Alla luce di quanto esposto in precedenza, le azioni da intraprendere al fine di raggiungere l'obiettivo di razionalizzazione dell'utilizzo di asset risiedono nella necessità di effettuare una corretta ricognizione dell'uso degli spazi e nell'utilizzo dei macchinari, anche in presenza di interventi innovativi che offrono ampi margini di efficienza.

In questo senso si muoverà anche l'azione di governo e razionalizzazione degli slot operatori che presentano ampi margini di standardizzazione. L'unità chirurgica, infatti, è quella che incide maggiormente in termini di rischio clinico per la persona assistita. Di conseguenza, garantire la sicurezza del paziente e, nel contempo, monitorare l'utilizzo delle risorse sono delle priorità. Miglioramenti incrementali nell'utilizzo delle sale operatorie in termini di efficienza possono, quindi, avere delle conseguenze tangibili sull'efficienza e sull'efficacia del servizio.

Tra i fattori chiave identificati come funzionali al miglioramento dell'efficienza delle sale operatorie si possono menzionare la coordinazione del flusso dei pazienti, la tempestiva preparazione preoperatoria dei pazienti, la ricezione efficiente dei pazienti, la presenza di strutture "flessibili" e di processi incentrati sul paziente e il loro continuo miglioramento.

Tra gli indicatori che permettono di misurare l'efficienza del blocco operatorio sono contemplati, per esempio, il ritardo del primo intervento della giornata rispetto all'orario programmato, il tasso di cancellazione degli interventi programmati e il ritardo nell'ammissione all'area di recupero post-anestesiologico.

Analogamente alle sale operatorie e agli accorpamenti con utilizzo più razionale degli spazi, nel Piano Strategico saranno dettagliati gli interventi di uso più razionale delle piattaforme letto, piattaforma ambulatori, la piattaforma bioimmagini e le altre piattaforme tecnologiche.

Il difficile processo di razionalizzazione degli asset in uso contribuirà alla riduzione del disavanzo per un valore totale pari a circa 0,4 €/min.

Risparmio atteso

€m In	2017P	2018P	2019P
TOTALE RICAVI	-	-	-
Utenze elettricità	-	- 0,19	- 0,39
Altre Utenze	-	- 0,02	- 0,05
TOTALE COSTI	-	- 0,22	- 0,44
RISULTATO DI ESERCIZIO	-	0,22	0,44

Manovre di potenziamento selettivo dell'attività

OBBIETTIVO 2

L'IRCCS intende rafforzare il posizionamento in coerenza con la propria *mission*, orientando la produzione in alcune aree di interesse strategico. L'arco temporale di attuazione dell'intervento è relativo agli anni 2018-2019.

INTERVENTO 2.1

L'azione che l'IRCCS intende intraprendere ai fini del raggiungimento dell'obiettivo economico riguarda:

AZIONE 1.2.1 – SVILUPPO LINEE DI PRODUZIONE

L'abbattimento, nell'arco temporale definito, del disavanzo di gestione rappresenta un'occasione per la creazione di nuovi investimenti che, anche generando un incremento della produzione, potranno portare al riposizionamento dell'Istituto in termini di centro di riferimento regionale e nazionale.

Questa manovra, che si svolgerà prevalentemente negli anni 2018 e 2019, partirà da una definizione delle aree di interesse strategico su cui investire, alla luce dei diversi punti di vista degli stakeholder: la pianificazione regionale e nazionale, gli investimenti effettuati, la valorizzazione dei trend positivi, il superamento delle incongruenze rispetto alla *mission* e al ruolo di II e III livello dell'Istituto.

In tal senso, con maggior dettaglio definito nel Piano Strategico, si tenderà a:

- incrementare le principali linee di produzione (es. chirurgia della mammella, del polmone e della prostata);
- investire sulle aree di potenziale sviluppo (es. ginecologia, fegato, pancreas, chirurgia plastica e dermatologica, tumori della pelle e malattie infiammatorie autoimmuni della pelle) e disinvestire le linee di prodotto inadeguate al ruolo di centro di riferimento dell'Istituto (es. chirurgia del colon);
- investire nel recupero di quantità, qualità e sicurezza per i settori più critici dell'area medica (oncologia) e nell'area chirurgica (es. neurochirurgia).

Per raggiungere un sufficiente livello di misura dell'impatto dei ricavi sui costi sono qui di seguito definiti i settori le cui attività saranno incrementate sia in termini di ricovero sia in termini di attività ambulatoriale:

- Incremento della produzione ospedaliera (Ricoveri)¹ nel biennio 2018-2019:
 - Incremento della produzione della UOC Chirurgia Generale Oncologica A del 15%;
 - Incremento della produzione della UOC Oncologia Medica "B" del 10%;
 - Incremento della produzione della UOC Chirurgia Plastica Ricostruttiva del 15%;
 - incremento della produzione della UOC Chirurgia Toracica del 20%;
 - incremento della produzione della UOC Otorinolaringoiatria e patologia Cervico Facciale del 20%;
 - incremento della produzione della UOSD Chirurgia Plastica ad Indirizzo Dermatologico e Rigenerativo del 10%, mediante il potenziamento delle attività correlate ai DRG afferenti al regime di ricovero diurno (day surgery).
 - incremento della produzione della UOC Ginecologia Oncologica del 20%, mediante il potenziamento delle attività svolte dalla UOC.

¹ Si specifica che, per ognuno degli interventi sopra illustrati, il valore della manovra è stato stimato tenendo conto dell'aumento dei relativi costi di farmaci, dispositivi medici, servizio mensa e servizio lavanolo. Nel caso dei farmaci e dei dispositivi medici, il costo è stato stimato applicando al valore della produzione di ciascuna UOC risultante dalla manovra di incremento, la percentuale di incidenza della spesa farmaceutica ospedaliera del 2015 sul valore della produzione del 2015 relativa alla UOC stessa. Nel caso dei servizi (mensa e lavanolo) è stato moltiplicato il prezzo unitario per giornata di degenza/accesso in DH (dato 2015) per il numero di giornate di degenza e accessi DH di ciascuna UOC risultante dalla manovra di incremento.

- Incremento della produzione ambulatoriale² nel biennio 2018-2019:
 - incremento prime visite della UOC Chirurgia Generale Oncologica A e della UOC Oncologia Medica B;
 - incremento prestazioni della UOC Radioterapia; UOSD Chirurgia Plastica e Ricostruttiva ad indirizzo Dermatologico e Rigenerativo; UOC Medicina Nucleare.

Nell'ambito del potenziamento del parco tecnologico, a sostegno dell'incremento delle citate linee di attività nonché in riferimento alla razionalizzazione logistica di cui all'azione 1.3.2, si può prevedere di operare anche mediante l'utilizzo dei finanziamenti oppure tramite PPP visto il forte riflesso che questi hanno sui costi.

Questa manovra comporterà per l'IFO un rilevante impatto sul risultato economico, stimato complessivamente in 5,1 €/mln. Tale valore è ottenuto come saldo tra l'incremento dei ricavi di 7,2 €/mln e i necessari investimenti di 2,1 €/mln.

Risparmio atteso

€mln	2017P	2018P	2019P
Prestazioni di ricovero	-	0,91	1,83
UOC Chirurgia Toracica	-	0,34	0,68
UOC Ginecologia Oncologica	-	0,25	0,49
UOC Chir. Gen. Oncologica - Senologia	-	0,11	0,23
Altre UO/O	-	0,21	0,43
Prest. di spec. ambulatoriale	-	2,67	5,34
UOC Medicina Nucleare	-	1,91	3,82
UOC Radioterapia	-	0,69	1,37
Altre UO/O visite e diagnostica	-	0,08	0,15
TOTALE RICAVI	-	3,59	7,17
Personale	-	0,23	0,23
Farmaci ed emoderivati	-	0,40	0,80
Dispositivi	-	0,23	0,43
Servizi	-	0,32	0,64
TOTALE COSTI	-	1,18	2,10
RISULTATO DI ESERCIZIO	-	2,41	5,07

² Si specifica che, per ognuno degli interventi sopra illustrati, il valore della manovra è stato stimato tenendo conto dell'aumento dei relativi costi di farmaci, dispositivi medici

Nel caso dei farmaci e dei dispositivi medici, il costo è stato stimato applicando al valore della produzione di ciascuna UOC risultante dalla manovra di incremento, la percentuale di incidenza della spesa farmaceutica ambulatoriale del 2015 sul valore della produzione del 2015 relativa alla UOC stessa.

Inoltre, nel caso dell'incremento relativo alla UOC Medicina Nucleare e alla UOC Oncologia Medica "B", il valore della manovra è stato stimato tenendo conto dell'incremento di 2 unità di personale medico. Nel caso dell'incremento relativo alla UOC Radioterapia è stato considerato l'incremento dei costi di manutenzione relativo al macchinario Cyber Knife.

Altre azioni non quantificate nel conto economico programmatico

OBIETTIVO 1

L'IRCCS intende rafforzare il posizionamento in coerenza con la propria *mission*, orientando la produzione in coerenza con le disposizioni regionali.

INTERVENTO 3.1

L'azione che l'IRCCS intende intraprendere ai fini del raggiungimento dell'obiettivo economico riguarda:

AZIONE 1.3.1 – RAZIONALIZZAZIONE DELLE PRESTAZIONI DI LABORATORIO

Con il Decreto n. 219/2014, la Regione ha disposto la riorganizzazione della rete dei laboratori pubblici del SSR. Il decreto ridefinisce il modello di organizzazione dei laboratori pubblici basandosi sulla centralizzazione delle attività complesse in centri di riferimento specializzati (*Hub*) e legando funzionalmente fra loro tutti i punti di offerta (*Spoke*).

Il laboratorio di Patologia Clinica del IRE è identificato come *spoke* della rete, con funzioni di laboratorio di base, afferente all'*hub* del S. Eugenio. Le funzioni assegnate dal decreto ai laboratori di base sono:

- repertorio analitico fino a 150 tipologie di esame di base e di frequente e comune esecuzione
- attività H24 con presenza di personale dirigente e tecnico sanitario di laboratorio
- volume di attività compreso tra i 500.000 e 1.500.000 esami l'anno
- fornitura di prestazioni di laboratorio e consulenza in Medicina di Laboratorio ai soli reparti ospedalieri
- invio di tutte le altre prestazioni, sia di provenienza ospedaliera che ambulatoriale accettate in loco, ai LEC ed ai laboratori specialistici e di riferimento di afferenza.

Come evidenziato nell'analisi della situazione economico-gestionale, il laboratorio di Patologia Clinica del IRE è la prima unità operativa dell'Istituto per numerosità di prestazioni erogate e la seconda per spesa in dispositivi medici (con 9,1% della spesa complessiva aziendale in dispositivi medici).

L'IRCCS intende pertanto precedere ad un approfondimento della produzione erogata dal laboratorio, con l'obiettivo di verificare eventuali tipologie di prestazioni che potrebbero essere trattate dal laboratorio LEC-S del S. Eugenio. Lo spostamento di determinate prestazioni genererebbe un efficientamento della lavorazione degli esami di laboratorio "base" nonché dei risparmi in termini di spesa per dispositivi medici. Nelle more dei necessari approfondimenti, la manovra non è stata quantificata nei CE programmatici.


Riepilogo delle Manovre

Complessivamente queste manovre, se attuate seguendo i principi che le hanno individuate e disegnate, produrranno un recupero pari a 3,7 €/mln per il 2017, 12,7 €/mln per il 2018 e di 19,0 €/mln per il 2019. Il risultato cumulativo previsto a termine del 2019 è coerente con quanto decretato dalla Regione Lazio nel D.C.A. n° U00273 2016 in cui si prevede per l'IRCCS IFO un recupero pari a € 19 €/mln.

Risparmio atteso

€ mln	2017P	2018P	2019P
Manovre su acquisto e consumo di beni e servizi	2,58	4,66	4,66
Efficientamento consumo farmaci e dispositivi medici	2,08	4,16	4,16
Monitoraggio contratti servizi	0,50	0,50	0,50
Manovre sul personale	1,03	2,03	2,20
Governo del turn over con investimenti selettivi sulle risorse umane	1,03	2,03	2,20
Manovre sulla riorganizzazione dei processi	0,10	3,57	7,03
Revisione dei processi sanitari, razionalizzazione organizzativa e appropriatezza	0,10	3,35	6,60
Razionalizzazione dell'utilizzo degli asset	-	0,22	0,44
Manovre di potenziamento selettivo dell'attività	-	2,41	5,07
Sviluppo Linee di Produzione (*)	-	2,41	5,07
Totale Manovre	3,71	12,68	18,97

(*) La valorizzazione della manovra è il saldo tra la stima di incremento dei ricavi e i costi di investimento

IL Direttore Generale

Dott. Francesco Ripa di Meana

ALLEGATO 5

PROSPETTO LA

ANNO 2016

MODELLO LA - 2016		CODICE AZIENDA		120908		VALORI IN MIGLIAIA DI EURO E SENZA SEGNO								
Codice LA	Macrovoce economica	Consumi e manutenzioni di esercizio		Costi per acquisti di servizi			Personale del ruolo sanitario	Personale del ruolo professionale	Personale del ruolo tecnico	Personale del ruolo amministrativo	Ammortamenti	Sopravvenienze inesistenti	Altri costi	Totale
		sanitari	non sanitari	prestazioni sanitarie	servizi sanitari per erogazione di prestazioni	servizi non sanitari								
Allegato 1														
A1101	ALL. 1 - ONERI SOSTENUTI PER FORMAZIONE DEL PERSONALE						02							66
A1102	ALL. 1 - ONERI SOSTENUTI PER SISTEMI INFORMATIVI E STATISTICI		202				1.714							1.916
A1103	ALL. 1 - ONERI SOSTENUTI PER ALTRI ONERI DI GESTIONE												1.632	1.632
A1999	Totale	0	202	0	0	1.786	0	0	0	0	0	0	1.632	3.614

Allegato 2 - Mobilità intraregionale														Importo	
A2101	ALL. 2 - MOBILITA' INTRAREG. PER ASS. SANIT. COLLETTIVA IN AMBIENTE DI VITA E DI LAVORO - ATTIVA														
A2102	ALL. 2 - MOBILITA' INTRAREG. PER ASS. SANIT. COLLETTIVA IN AMBIENTE DI VITA E DI LAVORO - PASSIVA														
A2201	ALL. 2 - MOBILITA' INTRAREG. PER ASS. DISTRETTUALE SANITARIA DI BASE - ATTIVA														
A2202	ALL. 2 - MOBILITA' INTRAREG. PER ASS. DISTRETTUALE SANITARIA DI BASE - PASSIVA														
A2203	ALL. 2 - MOBILITA' INTRAREG. PER ASS. DISTRETTUALE FARMACEUTICA - ATTIVA													35.615	
A2204	ALL. 2 - MOBILITA' INTRAREG. PER ASS. DISTRETTUALE FARMACEUTICA - PASSIVA														
A2205	ALL. 2 - MOBILITA' INTRAREG. PER ASS. DISTRETTUALE SPECIALISTICA - ATTIVA													24.314	
A2206	ALL. 2 - MOBILITA' INTRAREG. PER ASS. DISTRETTUALE SPECIALISTICA - PASSIVA													47	
A2207	ALL. 2 - MOBILITA' INTRAREG. PER ASS. DISTRETTUALE TERMINALE - ATTIVA														
A2208	ALL. 2 - MOBILITA' INTRAREG. PER ASS. DISTRETTUALE TERMINALE - PASSIVA														
A2209	ALL. 2 - MOBILITA' INTRAREG. PER ASS. DISTRETTUALE DI EMERGENZA SANITARIA - ATTIVA														
A2210	ALL. 2 - MOBILITA' INTRAREG. PER ASS. DISTRETTUALE DI EMERGENZA SANITARIA - PASSIVA														
A2211	ALL. 2 - MOBILITA' INTRAREG. PER ASS. DISTRETTUALE TERR. AMBULATORIALE E DOMICILIARE - ATTIVA														
A2212	ALL. 2 - MOBILITA' INTRAREG. PER ASS. DISTRETTUALE TERR. AMBULATORIALE E DOMICILIARE - PASSIVA														
A2213	ALL. 2 - MOBILITA' INTRAREG. PER ASS. DISTRETTUALE TERR. SEMIRESIDENZIALE - ATTIVA														
A2214	ALL. 2 - MOBILITA' INTRAREG. PER ASS. DISTRETTUALE TERR. SEMIRESIDENZIALE - PASSIVA														
A2215	ALL. 2 - MOBILITA' INTRAREG. PER ASS. DISTRETTUALE TERR. RESIDENZIALE - ATTIVA														
A2216	ALL. 2 - MOBILITA' INTRAREG. PER ASS. DISTRETTUALE TERR. RESIDENZIALE - PASSIVA														
A2217	ALL. 2 - MOBILITA' INTRAREG. PER ASS. DISTRETTUALE PROTETTIVA - ATTIVA														
A2218	ALL. 2 - MOBILITA' INTRAREG. PER ASS. DISTRETTUALE PROTETTIVA - PASSIVA														
A2301	ALL. 2 - MOBILITA' INTRAREG. PER ASS. OSPEDALIERA - ATTIVA													33.272	
A2302	ALL. 2 - MOBILITA' INTRAREG. PER ASS. OSPEDALIERA - PASSIVA													74	

Allegato 3 - Mobilità interregionale														Importo	
A3101	ALL. 3 - MOBILITA' INTERREG. PER ASS. SANIT. COLLETTIVA IN AMBIENTE DI VITA E DI LAVORO - ATTIVA														
A3102	ALL. 3 - MOBILITA' INTERREG. PER ASS. SANIT. COLLETTIVA IN AMBIENTE DI VITA E DI LAVORO - PASSIVA														
A3201	ALL. 3 - MOBILITA' INTERREG. PER ASS. DISTRETTUALE SANITARIA DI BASE - ATTIVA														
A3202	ALL. 3 - MOBILITA' INTERREG. PER ASS. DISTRETTUALE SANITARIA DI BASE - PASSIVA														
A3203	ALL. 3 - MOBILITA' INTERREG. PER ASS. DISTRETTUALE FARMACEUTICA - ATTIVA													2.546	
A3204	ALL. 3 - MOBILITA' INTERREG. PER ASS. DISTRETTUALE FARMACEUTICA - PASSIVA														
A3205	ALL. 3 - MOBILITA' INTERREG. PER ASS. DISTRETTUALE SPECIALISTICA - ATTIVA													1.682	
A3206	ALL. 3 - MOBILITA' INTERREG. PER ASS. DISTRETTUALE SPECIALISTICA - PASSIVA														
A3207	ALL. 3 - MOBILITA' INTERREG. PER ASS. DISTRETTUALE TERMINALE - ATTIVA														
A3208	ALL. 3 - MOBILITA' INTERREG. PER ASS. DISTRETTUALE TERMINALE - PASSIVA														
A3209	ALL. 3 - MOBILITA' INTERREG. PER ASS. DISTRETTUALE DI EMERGENZA SANITARIA - ATTIVA														
A3210	ALL. 3 - MOBILITA' INTERREG. PER ASS. DISTRETTUALE DI EMERGENZA SANITARIA - PASSIVA														
A3211	ALL. 3 - MOBILITA' INTERREG. PER ASS. DISTRETTUALE TERR. AMBULATORIALE E DOMICILIARE - ATTIVA														
A3212	ALL. 3 - MOBILITA' INTERREG. PER ASS. DISTRETTUALE TERR. AMBULATORIALE E DOMICILIARE - PASSIVA														
A3213	ALL. 3 - MOBILITA' INTERREG. PER ASS. DISTRETTUALE TERR. SEMIRESIDENZIALE - ATTIVA														
A3214	ALL. 3 - MOBILITA' INTERREG. PER ASS. DISTRETTUALE TERR. SEMIRESIDENZIALE - PASSIVA														
A3215	ALL. 3 - MOBILITA' INTERREG. PER ASS. DISTRETTUALE TERR. RESIDENZIALE - ATTIVA														
A3216	ALL. 3 - MOBILITA' INTERREG. PER ASS. DISTRETTUALE TERR. RESIDENZIALE - PASSIVA														
A3217	ALL. 3 - MOBILITA' INTERREG. PER ASS. DISTRETTUALE PROTETTIVA - ATTIVA														
A3218	ALL. 3 - MOBILITA' INTERREG. PER ASS. DISTRETTUALE PROTETTIVA - PASSIVA														
A3301	ALL. 3 - MOBILITA' INTERREG. PER ASS. OSPEDALIERA - ATTIVA													7.775	
A3302	ALL. 3 - MOBILITA' INTERREG. PER ASS. OSPEDALIERA - PASSIVA														

Allegato 4 - Detenuti														Importo

Handwritten signature

A4001	ALL 4 - ASS. TERRITORIALE, AMBULATORIALE E DOMICILIARE AI TOSSICODIP. INTERNATI O DETENUTI	3
A4002	ALL 4 - ASS. TERRITORIALE SEMIRESIDENZIALE AI TOSSICODIPENDENTI INTERNATI O DETENUTI	
A4003	ALL 4 - ASS. TERRITORIALE RESIDENZIALE AI TOSSICODIPENDENTI INTERNATI O DETENUTI	

Allegato 5 - Prestazioni eventualmente erogate non riconducibili ai livelli essenziali di assistenza		Importo
A5001	ALL 5 - CHIRURGIA ESTETICA	
A5002	ALL 5 - CIRCONCISIONE RITUALE MASCHILE	
A5003	ALL 5 - MEDICINE NON CONVENZIONALI	
A5004	ALL 5 - VIACC. NON ORAL. PER SOGGIORNI ESTERO	
A5005	ALL 5 - CERTIFICAZIONI MEDICHE	
A5006	ALL 5 - MEDICINA FISICA, RIABILITATIVA AMBULATORIALE	
A5007	ALL 5 - LASERTERAPIA ANALGICA, ELETTROTERAPIA ANALGICA, ULTRASUONOTERAPIA, MESSOTERAPIA	
A5106	ALL 5 - ASSEGNO DI CURA	
A5109	ALL 5 - CONTRIBUTO PRATICA RIABILITATIVA METODO DOMAN	
A5110	ALL 5 - AUSILI TECNICI NON IN NOMINCLATORE TARIFFARIO, MATERIALE D'USO E DI MEDICAZIONE	
A5111	ALL 5 - PRODOTTI APOTECICI	
A5112	ALL 5 - PRESTAZIONI AGGIUNTIVE MMG E PLS PREVISTE DA ACCORDI REGIONALI/AZIENDALI	
A5113	ALL 5 - FARMACI DI FASCIA C PER PERSONE AFFETTE DA MALATTIE RARE	
A5114	ALL 5 - RIMBORSI PER SPESE DI VIAGGIO E SOGGIORNO PER CURE	
A5115	ALL 5 - PRESTAZIONI EX ONUS A INVOLTI DI GUERRA	
A5199	ALL 5 - ALTRE PRESTAZIONI ESCLUSE DAI LEA - ALTRO	
A5999	TOTALE ALLEGATO 5 - PRESTAZIONI EVENTUALMENTE EROGATE NON RICONDUCIBILI AI LEA	0

Allegato 6 - Stranieri irregolari		Importo
A6001	ALL 6 - STRANIERI IRREGOLARI - ATTIVITA' DI PREVENZIONE	
A6002	ALL 6 - STRANIERI IRREGOLARI - ASSISTENZA DISTRETTUALE	
A6003	ALL 6 - STRANIERI IRREGOLARI - ASSISTENZA OSPEDALIERA	

Codice LA	Macrocodici economiche	Costanti e mandamenti di esercizio		Costi per acquisti di servizi			Personale del ruolo sanitario	Personale del ruolo professionale	Personale del ruolo tecnico	Personale del ruolo amministrativo	Ammortamenti	Sopravvenienze inesistenze	Altri costi	Totale
		sanitari	non sanitari	prestazioni sanitarie	servizi sanitari per erogazione di prestazioni	servizi non sanitari								
10130	Igiene e sanità pubblica													0
10203	Igiene degli alimenti e della nutrizione													0
10206	Previdenza e sicurezza degli ambienti di lavoro													0
10400	Sanità pubblica veterinaria													0
10500	Attività di prevenzione rivolta alle persone					53	243							296
10600	Servizio medico legale													0
19999	TOTALE ASSISTENZA SANITARIA COLLETTIVA IN AMBIENTE DI VITA E DI LAVORO	0	0	0	0	53	243	0	0	0	0	0	0	296
20100	Guardia medica													0
20201	Medicina generale - Medicina generale													0
20202	Medicina generale - Medicina di libera scelta													0
20300	Emergenza sanitaria territoriale													0
20401	Ass. farmaceutica - Assistenza farmaceutica erogata tramite le farmacie convenvenzionate													0
20402	Ass. farmaceutica - Altre forme di erogazione dell'assistenza farmaceutica													0
20500	Assistenza integrativa													0
20601	Assistenza specialistica - Attività clinica	7.407	33	19	1.897	3.579	5.572	49	490	710	1.300	58	1.648	21.964
20602	Assistenza specialistica - Attività di laboratorio	4.896	22	13	940	2.262	3.059	31	363	466	901	28	1.042	14.575
20603	Assistenza specialistica - Attività di diagnostica strumentale e per immagini	14.324	66	29	2.916	7.317	12.004	96	807	1.421	2.709	119	3.201	45.663
20700	Assistenza protesica													0
20801	Ass. territoriale ambulatoriale e domiciliare - Assistenza programmata a domicilio (ADI)													0
20802	Ass. territoriale ambulatoriale e domiciliare - Assistenza alle donne (famiglia, coppie consultori)													0
20803	Ass. territoriale ambulatoriale e domiciliare - Assistenza psichiatrica													0

20004	Ass. territoriale ambulatoriale e domiciliare - Assistenza riabilitativa ai disabili													0
20005	Ass. territoriale ambulatoriale e domiciliare - Assistenza ai tossicodipendenti													0
20006	Ass. territoriale ambulatoriale e domiciliare - Assistenza agli anziani													0
20007	Ass. territoriale ambulatoriale e domiciliare - Assistenza ai malati terminali				350	0	145			74		149		718
20008	Ass. territoriale ambulatoriale e domiciliare - Assistenza a persone affette da HIV													0
20901	Ass. territoriale semiresidenziale - Assistenza psichiatrica													0
20902	Ass. territoriale semiresidenziale - Assistenza riabilitativa ai disabili													0
20903	Ass. territoriale semiresidenziale - Assistenza ai tossicodipendenti													0
20904	Ass. territoriale semiresidenziale - Assistenza agli anziani													0
20905	Ass. territoriale semiresidenziale - Assistenza a persone affette da HIV													0
20906	Ass. territoriale semiresidenziale - Assistenza ai malati terminali													0
21001	Ass. territoriale residenziale - Assistenza psichiatrica													0
21002	Ass. territoriale residenziale - Assistenza riabilitativa ai disabili													0
21003	Ass. territoriale residenziale - Assistenza ai tossicodipendenti													0
21004	Ass. territoriale residenziale - Assistenza agli anziani													0
21005	Ass. territoriale residenziale - Assistenza a persone affette da HIV													0
21006	Ass. territoriale residenziale - Assistenza ai malati terminali													0
21100	Assistenza idrotermale													0
20000	TOTALE ASSISTENZA DISTRETTUALE	27.100	121	71	5.312	13.278	21.634	175	1.470	2.607	5.044	217	5.832	82.950
30100	Attività di pronto soccorso													0
30201	Ass. ospedaliera per acuti in Day Hospital e Day Surgery	3.011	16	9	705	1.771	2.906	23	185	345	670	29	775	11.056
30202	Ass. ospedaliera per acuti in degenza ordinaria	31.513	149	82	8.157	19.451	25.356	200	1.704	3.022	5.849	251	6.700	96.487
30300	Interventi operativi a domicilio													0
30400	Ass. ospedaliera per lungodegenti													0
30500	Ass. ospedaliera per riabilitazione													0
30600	Emocomponenti e servizi trasfusionali													0
30700	Trapianto organi e tessuti													0
30000	TOTALE ASSISTENZA OSPEDALIERA	38.124	196	91	8.862	17.222	28.262	223	1.889	3.367	6.519	280	7.535	107.543
40000	Totale	65.224	277	162	14.174	30.499	50.136	401	3.369	5.974	11.563	497	13.367	190.493

N.B.:

Gli importi indicati, sia negli allegati (da 1 a 6) che nel modello LA, devono essere arrotondati in migliaia di euro e senza cifre decimali.

Tutti gli importi devono essere indicati in valore assoluto (senza segno negativo).

Gli allegati per i quali l'Azienda ha a disposizione i dati economici devono essere obbligatoriamente compilati. In particolare è obbligatoria la compilazione degli allegati 2 e 3.

ALLEGATO 6

ALLEGATI AL BILANCIO

ANNO 2016

BILANCIO D'ESERCIZIO 2016

AZIENDA SANITARIA	IRCCS I.F.O.
DATA COMPILAZIONE	
PERIODO	CONSUNTIVO 2016
COMPILATORE	
COGNOME E NOME	CARDELLI LIVIO
UFFICIO DI APPARTENENZA	UOC RISORSE ECONOMICHE
TELEFONO	06/52665165
FAX	06/52662425
E-MAIL	livio.cardelli@ifogov.it
FUNZIONARIO REFERENTE	
COGNOME E NOME	CARDELLI LIVIO
UFFICIO DI APPARTENENZA	UOC RISORSE ECONOMICHE
TELEFONO	06/52665165
FAX	06/52662425
E-MAIL	livio.cardelli@ifogov.it



IRCCS I.F.O.

CHECK LIST COMPLETEZZA		Documentazione Prodotta (SI/NO)
Bilancio di verifica definitivo 2016 estratto da procedura informatica aziendale, con timbro e firma del D.G. in formato pdf		SI
Conto Economico		SI
Stato Patrimoniale		SI
Nota Integrativa		SI
Rendiconto Finanziario		SI
Modelli ministeriali CE ed SP		SI
Modello CP		NO
Modello LA		SI
Delibera del Direttore Generale di approvazione del Bilancio		SI
Relazione sulla Gestione		SI
Attestazioni dell'Istituto Tesoriere		SI
Relazione del Collegio Sindacale		NO
Allegato A	Prospetto di dettaglio recepimento rilievi bilancio 2016	
Allegato 1	Prospetto valore capitalizzazioni	SI
Allegato 1.a	Prospetto di dettaglio capitalizzazioni_ contributi c/capitale	SI
Allegato 1.b	Prospetto di dettaglio capitalizzazioni_ contributi c/esercizio	SI
Allegato 2	Prospetto di dettaglio dei contributi c/esercizio da enti pubblici (extra fondo)	SI
Allegato 3	Prospetto di dettaglio dei contributi c/esercizio da enti privati (extra fondo)	SI
Allegato 4	Prospetto di dettaglio utilizzi, accantonamenti e fondi per quote inutilizzate contributi	SI
Allegato 5	Prospetto di dettaglio gestione personale dipendente	SI
Allegato 6	Prospetto di dettaglio fondi contrattuali	SI
Allegato 7	Prospetto di dettaglio costi multiservizio	SI
Allegato 8	Prospetto di dettaglio degli altri servizi sanitari e non sanitari da privato (voci CE BA1530, BA1740)	SI
Allegato 9	Prospetto di dettaglio dei trasporti sanitari (voci CE BA1110, BA1130)	SI
Allegato 10	Prospetto di dettaglio delle prestazioni di riabilitazione extra ospedaliera - ex art. 26 (voci CE BA0680, BA0690)	NO
Allegato 11	Prospetto di dettaglio delle prestazioni di assistenza psichiatrica residenziale e semiresidenziale (voci CE BA0940, BA0950)	NO
Allegato 12	Prospetto di dettaglio delle altre prestazioni socio - sanitarie (voci CE BA1160, BA1180, BA1190)	NO
Allegato 13	Prospetto di dettaglio degli accantonamenti	SI
Allegato 14	Prospetto di dettaglio delle componenti straordinarie (proventi)	SI
Allegato 15	Prospetto di dettaglio delle componenti straordinarie (oneri)	SI
Allegato 16	Prospetto di dettaglio degli interessi passivi e oneri finanziari	SI
Allegato 17	Prospetto di dettaglio gestione magazzino	SI
Allegato 18	Prospetto di dettaglio gestione ordini	SI
Allegato 19	Prospetto di dettaglio delle eventuali poste rettificative del risultato di esercizio portato a nuovo	NO
Allegato 20	Ticket altro	NO
-	Supporto informatico contenente la documentazione sopra indicata	SI

Data

21/04/2014

Il Direttore Generale

Si riportano le trascodifiche voce CE - conto PDC per la compilazione degli Allegati n. 9, 9, 10, 11, 12

Voce CE	Descrizione voce CE	Conto PDC regionale	Descrizione conto PDC regionale
ALTRI SERVIZI SANITARI E NON			
BA1530	B.2.A.16.8) Altri servizi sanitari da privato	902011854	Altri servizi sanitari e socio-sanitari a rilevanza sanitaria da privato
BA1740	B.2.B.1.12.C) Altri servizi non sanitari da privato	902020117	Servizi di vigilanza e sicurezza
		902020118	Servizi di trasporto, manutenzione e gestione degli impianti centralizzati dell'ossigeno
		902020119	Altri servizi non sanitari da privato
TRASPORTI			
BA1170	B.2.A.11.2) - da pubblico (altri soggetti pubbl. della Regione)	902011102	Servizi di trasporto sanitario da pubblico (altri soggetti pubblici della Regione)
BA1830	B.2.A.11.4) - da privato	902011104	Servizi di trasporto sanitario da privato
RIABILITAZIONE EXTRA OSPEDALIERA - ex art.26			
BA0690	B.2.A.4.4) - da privato (intra-regionale)	902015404	Servizi sanitari per assistenza riabilitativa da privato - ex art.26 (intra-regionale)
BA0690	B.2.A.4.5) - da privato (extra-regionale)	902015405	Servizi sanitari per assistenza riabilitativa da privato - ex art.26 (extra-regionale)
ASSISTENZA PSICHIATRICA RESIDENZIALE E SEMIRESIDENZIALE DA PRIVATO			
BA0940	B.2.A.6.4) - da privato (intra-regionale)	902010904	Servizi sanitari per assistenza psichiatrica da privato (intra-regionale)
		902010905	Servizi sanitari per assistenza psichiatrica da privato - altre prestazioni (intra-regionale)
BA0960	B.2.A.6.5) - da privato (extra-regionale)	902010906	Servizi sanitari per assistenza psichiatrica da privato (extra-regionale)
		902010907	Servizi sanitari per assistenza psichiatrica da privato - altre prestazioni (extra-regionale)
ALTRE PRESTAZIONI SOCIO-SANITARIE			
BA1160	B.2.A.12.2) - da pubblico (altri soggetti pubblici della Regione)	902011202	Assistenza generalista da pubblico (altri soggetti pubblici)
		902011207	Assistenza tossicodipendenti e alcolisti da pubblico (altri soggetti pubblici)
		902011212	Assistenza in Hospice da pubblico (altri soggetti pubblici)
		902011219	Assistenza Domiciliare Integrata da pubblico (altri soggetti pubbl.)
		902011224	Altre prestazioni socio sanitarie a rilevanza sanitaria da pubblico (altri soggetti pubblici)
BA1180	B.2.A.12.4) - da privato (intra-regionale)	902011204	Assistenza generalista da privato intra-regionale
		902011208	Assistenza tossicodipendenti e alcolisti da privato intra-regionale
		902011214	Assistenza in Hospice da privato intra-regionale
		902011216	Trasporti e soggiorni estivi da privato intra-regionale
		902011221	Assistenza Domiciliare Integrata da privato (intra-regionale)
BA1190	B.2.A.12.5) - da privato (extra-regionale)	902011229	Altre prestazioni socio sanitarie a rilevanza sanitaria da privato (intra-regionale)
		902011205	Assistenza generalista da privato extra-regionale
		902011210	Assistenza tossicodipendenti e alcolisti da privato extra-regionale
		902011215	Assistenza in Hospice da privato extra-regionale
		902011217	Trasporti e soggiorni estivi da privato extra-regionale
		902011222	Assistenza Domiciliare Integrata a privato (extra-regionale)
		902011227	Altre prestazioni socio sanitarie a rilevanza sanitaria da privato (extra-regionale)

VALORE DELLE CAPITALIZZAZIONI

IRCCS I.F.O.

CONSUNTIVO 2016

valori in €/000

ID	VOCE CE		
A	AAA000	Immobilizzazioni immateriali anno 2016	437
B	AAA270	Immobilizzazioni materiali anno 2016	147.168
C=(A+B)		Totale immobilizzazioni anno 2016	147.605
D	BA2570	Ammortamento immobilizzazioni immateriali	503
E	BA2590	Ammortamento dei fabbricati	7.016
F	BA2620	Ammortamento delle altre immobilizzazioni materiali	4.044
G=(D+E+F)		Totale ammortamenti anno 2016	11.563
H	AAA000	Immobilizzazioni immateriali anno 2015	940
I	AAA270	Immobilizzazioni materiali anno 2015	234.741
L=(H+I)		Totale immobilizzazioni anno 2015	235.681
M= C + G - L		SALDO al 31.12.2016	- 76.513
N		Giroconti e riclassificazioni dell'esercizio 2016	
O		Rivalutazioni dell'esercizio 2016	
P		Svalutazioni dell'esercizio 2016	84.130
Q		Cessioni dell'esercizio 2016	
R=M+N+O-P-Q		Capitalizzazioni 2016*	7.617

* Le Capitalizzazioni 2016 (riga R) vanno dettagliate nei successivi prospetti: "Capitalizzazioni_c_capitale" e "Capitalizzazioni_c_esercizio", a seconda della fonte di finanziamento utilizzato

Check di verifica completezza dettaglio

-€

0

DETTAGLIO DELLE CAPITALIZZAZIONI - CONTRIBUTI DI CAPITALE											
CONSUNTIVO 2016											
valori in Euro											
PROGRESSIVO	ENTE FINANZIATORE -	ATTO DI ATRIBUZIONE CONTRIBUTO	ANNO DI ASSEGNAZIONE CONTRIBUTO	TITOLO PROGETTO	DESCRIZIONE PROGETTO	TIPOLOGIA DI INTERVENTO **	IMPORTO COMPLESSIVO FINANZIAMENTO ASSEGNATO	IMPORTO CAPITALIZZATO NELL'ANNO 2016	IMPORTO RESIDUO ALLA DATA DEL 31.12.2017	DELIBERA AZIONALE DI RIFERIMENTO	Note
1	2	L.R. 27096 art.19 banche 2011 - dgr n. 489 del 28/10/2011	2011	opera acquisto attrezzature sanitarie anno 2011	acquisto attrezzature sanitarie	10	1.508	8	150	deliberazione n. 502 del 30/06/2012	
2	2	L.R. 27096 art.19 banche 2012 - dgr n. 473 del 17/10/2012	2012	opera acquisto attrezzature sanitarie anno 2012	acquisto attrezzature sanitarie	10	1.753	403	220	deliberazione n. 1089 del 21/10/2012	da da rimborsare alla Unv ASS
3	2	L.R. 27096 art.19 banche 2014 - DGR n. 695 del 21/10/2014	2014	opera acquisto attrezzature sanitarie anno 2014	acquisto attrezzature sanitarie	10	1.008	313	692	deliberazione n. 364 del 15/05/2015	
4	2	L.R. 27096 art.19 banche 2016 - DGR n. 775 del 14/12/2016	2016	opera acquisto attrezzature sanitarie anno 2016	acquisto attrezzature sanitarie	10	273		273	deliberazione n. 81 del 23/02/2017	
5	2	DGR n. 79/2014	2014	servizi di manutenzione ordinaria degli spazi funzionali degli impianti e delle attrezzature sanitarie per il mantenimento del livello di efficienza ed efficienza nell'erogazione delle prestazioni sanitarie	manutenzione ordinaria	4	1.470	30	22	deliberazione n. 949/2014 e deliberazione n. 302 del 24/4/2014	
6	2	DGR 471 10/10/2012	2012	Studio e relazione economica strutturale ed emissione del certificato di relazione strutturale	adeguamenti edilizi ed impiantistica	12 - studio	150	95	49	deliberazione n.589 del 5/12/2012 - delibera n. 300 del 13/01/13	
7	2	DGR N. 565 DEL 27/10/2015	2015	SOSTITUZIONE DEL GRUPPO ASCENSORI CHE COLLEGA TUTTI I PIANI DELLA DISCIPLINA NEL CORPO PRINCIPALE DELL'OSPEDALE	manutenzione	4	180		180	deliberazione n. 150 del 4/7/2015	
8	2	DGR N. 358 del 28/05/16	2016	MANUTENZIONE STRUTTURALE E DI COSTRUZIONE DELL'OFFERTA DI SALUTE NEL LAZIO IN COERENZA CON I	manutenzione	4	280		358	deliberazione n. 800 del 29/05/2016	
9	1	D. M. SALUTE 26/03/2009	2009	lavori di adeguamento alla normativa antidive degli PG	adeguamento alle normative - 1° lot	2	4.084	230	3.828	del. n. 2 del 5/01/2017	finanziamento ex art. 20 L. n. 9/11/98 - l'importo capitalizzato corrisponde al 95% del finanziamento
10	1	D. M. SALUTE 26/03/2009	2009	lavori di adeguamento della componente impiantistica finalizzati all'evoluzione della struttura ospedaliera	REALIZZAZIONE DEI NUOVI LOCALI PER L'IMPIANTO MOLECOLARE PRESSO IL PRESIDIO SPD 03	2	928	70	780	deliberazione n. 475 del 23/05/2016	finanziamento ex art. 20 L. n. 9/11/98 - l'importo capitalizzato corrisponde al 95% del finanziamento
11	1	D.M. 30/04/2006	2006	LAVORI DI COMPLETAMENTO NECESSARI ALL'ASSETTO DEFINITIVO DEGLI ISTITUTI FISIOTERAPIA DERGALIERI IN CORSA	SVILUPPO QUOTA FINALE E LIQUIDAZIONE DELLA FORMA FINALE	2	3.280	20	210	DELIBERAZIONE N. 1080 DEL 11/10/2016	finanziamento ex art. 20 L. n. 9/11/98 - l'importo capitalizzato corrisponde al 95% del finanziamento
12	1	convenzione 12/07/2013	2012	convenzione con ministero salute per SPED-C	collegamenti alla tecnologia analitica fondante utilizzo delle SPECT e delle SPECT- CT	16	880	130	1	deliberazione n.437 del 16/09/2015 e deliberazione n. 106 del 15/03/16	
13	1	Convenzione 4 aprile 2012	2011	convenzione con ministero salute per acquisto apparecchiatura e software diagnostica epidemiologica	MODELLI EPIDEMIOLOGICI BASATI SU ACQUISIZIONE CLINICA MOLECOLARE DI	16	6.081	5.781	100	deliberazione n. 956 del 29/12/2015 e n. 708 del 10/08/16	
14	4	Fondi ARC e altri finanziamenti da privati	dal 2008 al 2016	Acquisto attrezzature sanitarie scientifiche ed informatiche	Acquisto attrezzature sanitarie, scientifiche ed informatiche	10	303	303			
TOTALE							22.751	3.488	6.483		

15

DETTAGLIO DELLE CAPITALIZZAZIONI - CONTRIBUTI C/ESERCIZIO IRCCS I.F.O.
CONSUNTIVO 2016

valori in €/000

PROGRESSIVO	TIPOLOGIA CONTRIBUTO C/ESERCIZIO *	DESCRIZIONE ACQUISIZIONE / INTERVENTO	TIPOLOGIA DI INTERVENTO **	IMPORTO CAPITALIZZATO NELL'ANNO 2016 ***	DELIBERA AZIENDALE DI RIFERIMENTO	NOTE
1	1	lavori di adeguamento della componente impiantistica finalizzati all'evoluzione della struttura ospedaliera	2	4	deliberazione n. 475 del 23/05/2016	finanziamento ex art. 20 L. n. 67/1988 - l'importo capitalizzato corrisponde al 5% del finanziamento -
2	1	LAVORI DI COMPLETAMENTO NECESSARI ALL'ASSETTO DEFINITIVO DEGLI ISTITUTI FISIOTERAPICI OSPITALIERI IN ROMA	2	5	DELIBERAZIONE N. 1089 DEL 1/12/2015	finanziamento ex art. 20 L. n. 67/1988 - l'importo capitalizzato corrisponde al 5% del finanziamento
3	1	lavori di adeguamento alla normativa antincendio degli IFO	2	12	delib. N. 2 del 5/01/2017	finanziamento ex art. 20 L. n. 67/1988 - l'importo capitalizzato corrisponde al 5% del finanziamento
4	1	lavori di reingegnerizzazione sostituzione valvole motorizzate delle UTA	4	108	deliberazione n. 848 del 27/10/2011 -engie fatt. N. 0013026658 del 17/10/15	lavori di reingegnerizzazione di cui al Lodo arbitrale IFO/Natura-Cofely - va inserita??? perchè non è
TOTALE				129		

* Nota 1

Tipologia di contributo c/esercizio:

- 1 - Contributi FSR per destinazione ad investimenti
- 2 - Altri contributi per destinazione ad investimenti

** Nota 2

Tipologia di intervento:

- 1 - Nuova Costruzione
- 2 - Restrutturazione
- 3 - Restauro
- 4 - Manutenzione
- 5 - Completamento
- 6 - Acquisto di immobilizzazioni immateriali (specificare)
- 7 - Acquisto di terreni
- 8 - Acquisto di fabbricati
- 9 - Acquisto di impianti e macchinari
- 10 - Acquisto di attrezzature sanitarie - scientifiche
- 11 - Acquisto di mobili e arredi
- 12 - Acquisto di automezzi e altri mezzi di trasporto
- 13 - Altro (specificare)

*** il 100% del valore delle capitalizzazioni 2016 effettuate con contributi in c/esercizio costituisce la "rettifica contributi per destinazione ad investimenti", insieme al 20% del valore delle capitalizzazioni 2012 effettuate con contributi in c/esercizio, al 20% del valore delle capitalizzazioni 2015 effettuate con contributi in c/esercizio.

CONSUNTIVO 2016

valore in €/100

Voce CE	Descrizione Voce CE	Importo contabilizzato a CE 2016	di cui accantonato ai sensi del Digs 118	Soggetto erogatore	Estremi atto di assegnazione	Nota
AA0070	Contributi da Regione o Prov. Aut. (extra fondo) vincolati	-	-			
dettaglio	----					

AA0080	Contributi da Regione o Prov. Aut. (extra fondo) - Risorse aggiuntive da bilancio regionale a titolo di copertura LEF	-	-			
dettaglio	----					

AA0090	Contributi da Regione o Prov. Aut. (extra fondo) - Risorse aggiuntive da bilancio regionale a titolo di copertura ex30 LEF	-	-			
dettaglio	----					

AA0100	Contributi da Regione o Prov. Aut. (extra fondo) - Altro	-	-			
dettaglio	----					

AA0120	Contributi da Aziende sanitarie pubbliche della Regione o Prov. Aut. (extra fondo) vincolati	-	-			
dettaglio	----					

AA0130	Contributi da Aziende sanitarie pubbliche della Regione o Prov. Aut. (extra fondo) altro	-	-			
dettaglio	----					

CONSUNTIVO 2016

valori in €/000

Voce CE	Descrizione Voce CE	Importo contabilizzato a CE 2016	di cui accantonato ai sensi del Dlg 110	Soggetto erogatore	Estremi atto di assegnazione	Note
AA0150	A.1.B.3.1) Contributi da altri soggetti pubblici (extra fondo) vincolati	-	-			
	dettaglio					
AA0160	A.1.B.3.2) Contributi da altri soggetti pubblici (extra fondo) L. 210/92	-	-			
	dettaglio					
AA0170	A.1.B.3.3) Contributi da altri soggetti pubblici (extra fondo) altro	-	-			
	dettaglio					
AA0180	Contributi da Ministero della Salute per ricerca corrente	4.399,00	-			
	Contributi da Ministero della Salute per ricerca corrente	3.324,00		MINISTERO SALUTE	voce salute.oss.820504	CONTRIBUTO ISTITUTO REGINA ELENA ANNO 2016
	Contributi da Ministero della Salute per ricerca corrente	1.075,00		MINISTERO SALUTE	voce salute.oss.820504	CONTRIBUTO ISTITUTO SAN GALLICANO ANNO 2016
AA0200	Contributi da Ministero della Salute per ricerca finalizzata	792,00	606,00			
	Contributi da Ministero della Salute per ricerca finalizzata	14,00	14,00	MINISTERO SALUTE	DEL 24/6/2011 somma erogata in data 3/10/2014	PROGETTO IFO 15/01/021
	Contributi da Ministero della Salute per ricerca finalizzata	584,00	584,00	MINISTERO SALUTE		CONTRIBUTO 5 X MILLE REDDITI 2013
	Contributi da Ministero della Salute per ricerca finalizzata	21,00	10,00	MINISTERO SALUTE	DEL 4/5/2016	30% FINANZIAMENTO 16/01/G24 - ISG
	Contributi da Ministero della Salute per ricerca finalizzata	116,00		MINISTERO SALUTE	DEL 8/30/2014	PROGETTO COD. IFO 14/01/G80 - ISG
	Contributi da Ministero della Salute per ricerca finalizzata	15,00		MINISTERO SALUTE	DEL 3/31/2013	PROGETTO COD. IFO 13/01/R/33 - IRE
	Contributi da Ministero della Salute per ricerca finalizzata	36,00		MINISTERO SALUTE	DEL 8/19/2014	PROGETTO COD. IFO 14/01/R/56 - IRE
	Contributi da Ministero della Salute per ricerca finalizzata	3,00		MINISTERO SALUTE	DEL 8/20/2014	PROGETTO COD. IFO 14/01/R/58 - IRE
	Contributi da Ministero della Salute per ricerca finalizzata	1,00		MINISTERO SALUTE	DEL 8/21/2014	PROGETTO COD. IFO 14/01/R/59 - IRE
AA0210	Contributi da Regione ed altri soggetti pubblici per ricerca	344,00	193,00			
	Contributi da Regione ed altri soggetti pubblici per ricerca	15,00	15,00	Università Studi la Sapienza	DEL 19/6/2016	PROGETTO INAIL - COD IFO 16/09/E/25
	Contributi da Regione ed altri soggetti pubblici per ricerca	23,00	23,00	Istituto Nazionale Biostrutture	DEL 4/30/2015	CONTRIBUTO COMMISSIONE EUROPEA
	Contributi da Regione ed altri soggetti pubblici per ricerca	91,00	25,00	INAIL	DEL 10/3/2015	CONTRIBUTO INAIL BRG 2015 - ISG
	Contributi da Regione ed altri soggetti pubblici per ricerca	82,00	68,00	CNR	DEL 4/4/2016	PROGETTO EPIGEN - IRE COD. 16/05/R/36
	Contributi da Regione ed altri soggetti pubblici per ricerca	30,00	7,00	Università degli Studi di Modena	DEL 6/1/2016	PROGETTO IFO 15/R5/E71 - ISG
	Contributi da Regione ed altri soggetti pubblici per ricerca	8,00	6,00	Università degli Studi di Modena	DEL 6/19/2016	PROGETTO IFO 15/R5/E70 - ISG
	Contributi da Regione ed altri soggetti pubblici per ricerca	45,00	45,00	Università degli Studi di Pavia	DEL 5/24/2014	ACCORDO DI COLLABORAZIONE - IRE
	Contributi da Regione ed altri soggetti pubblici per ricerca	29,00		Istituto Superiore di Sanità	DEL 5/16/2009 - 6/6/2011	PROGETTO IFO 08/02/R/47
	Contributi da Regione ed altri soggetti pubblici per ricerca	8,00		Università Studi la Sapienza	DEL 1/6/2016	PROGETTO INAIL - COD IFO 16/09/E/25
	Contributi da Regione ed altri soggetti pubblici per ricerca	15,00	4,00	Università di Napoli	DEL 2/20/2014	SALDO PROGETTO 14/00/R/41
	Contributi da Regione ed altri soggetti pubblici per ricerca	16,00		INAIL	DEL 2/4/2011	SALDO PROGETTO 14/01/G/49 - ISG

valori in €/000

Voce CE	Descrizione Voce CE	Importo contabilizzato a CE 2016	di cui accantonato ai sensi del Dlgs 118	Soggetto erogatore	Estremi atto di assegnazione/recepimento	Note
AA0220	Contributi da privati per ricerca	2.632,00	891,00			
	Contributi da privati per ricerca	2.113,00	630,00	AIRC	DEL 669/2014 - 6/2015 - 48/2015	CONTRIBUTO ANNO 2015
	Contributi da privati per ricerca	61,00		FIRC	DEL 47/2015	CONTRIBUTO ANNO 2015
	Contributi da privati per ricerca	40,00	19,00	PPM	DEL 152/2015	ACCORDO DI COLLABORAZIONE ISG
	Contributi da privati per ricerca	45,00	6,00	Guliani SPA	DEL 373-899/2013	SDO COLLAB. SCIENTIFICA - ISG
	Contributi da privati per ricerca	34,00	15,00	Industrial Farmaceutica	DEL 478/2016	I RATA STUDIO 16/09/G31 - ISG
	Contributi da privati per ricerca	50,00	44,00	Colgate	DEL 81/2016	STUDIO ISG 16/09/G20
	Contributi da privati per ricerca	40,00		ACRAF	DEL 152/2015	STUDIO ISG 15/70/G23
	Contributi da privati per ricerca	30,00	27,00	FIDIA	DEL 850/2015	STUDIO ISG 15/70/G41
	Contributi da privati per ricerca	3,00	3,00	SIDAPA	DEL 351/2016	STUDIO ISG 16/60/G28
	Contributi da privati per ricerca	2,00		TELETHON	DEL 1032/2012	STUDIO ISG 12/09/G50
	Contributi da privati per ricerca	20,00	13,00	GE Medical System	DEL 1019/2015	BORSA DI STUDIO - IRE
	Contributi da privati per ricerca	12,00		Fond. Veronesi	DEL 91/2015	6° RATA CONTRIBUTO - IRE
	Contributi da privati per ricerca	8,00		Albert Einstein		CONTRIBUTO PRIVATO ESTERO
	Contributi da privati per ricerca	42,00	33,00	Intuitive Surgical	DEL 878/2016	CONTRIBUTO IRE - ROBOTIC
	Contributi da privati per ricerca	5,00	5,00	Fondazione DEM	DEL 846/2015	CONTRIBUTO IRE - STABILAZIONE
	Contributi da privati per ricerca	47,00	24,00	I.B.I.	DEL 662/2016	CONTRIBUTO IRE -
	Contributi da privati per ricerca	80,00	72,00	PPM	DEL 527-942/2016	CONTRIBUTO ISG - 16/09/G40
AA0230	Contributi d'esercizio da privati	21,00	20,00			
dettaglio	Contributi da privati per ricerca	1,00		PRESS & IMAGE	DEL 97/2016	CONTRIBUTO ATT. COMUNICAZ
	Contributi da privati per ricerca	20,00	20,00	ASOCA SPA	DEL 295/2016	CONTRIB. ISG - 16/60/R27

Handwritten signature or mark.

valori in €/000

		RUOLO								
		Sanitario			Professionale		Tecnico		Amministrativo	
		PROFILO								
		Dirigente medico	Dirigente non medico	Comparto	Dirigente	Comparto	Dirigente	Comparto	Dirigente	Comparto
PAGATO DI COMPETENZA	Competenze fisse	17.205	3.134	11.977	199	72	205	1.880	317	3.660
	Compensi per lavoro straordinario			738				159		167
	Indennità variabili	616	15	571				92		7
	Premi e incentivazioni									
	Oneri sociali	4.854	875	3.961	64	10	90	547	95	1.035
	Accantonamento TFR									
	Altri costi del personale			50						
	IRAP	1.511	267	1.127	16	5	16	180	26	325
COMPETENZA MATURATA NON PAGATA	Competenze fisse	1.069	182	36	12		13	6	20	10
	Compensi per lavoro straordinario			68				15		16
	Indennità variabili		10	53				9		2
	Premi e incentivazioni	341	64	597	17		17	93	27	181
	Oneri sociali									
	Accantonamento TFR									
	Altri costi del personale									
	IRAP									
PAGATO NON DI COMPETENZA	Competenze fisse	20	5	85				5		48
	Compensi per lavoro straordinario			70				13		13
	Indennità variabili	92	1	52				7		20
	Premi e incentivazioni	926	198	353	16	-	21	48	27	90
	Oneri sociali	285	55	152	4	-	6	20	7	46
	Accantonamento TFR									
	Altri costi del personale									
	IRAP	88	16	47	1	-	2	6	2	14

Riferimento normativo	Tipologia fondo	Tipologia personale	Valore deliberato 2016	Valore deliberato 2015	Estremo dell'anno 2016	Valore contabilizzato a vista 2016	Sottocostoli FDC regionale	Descrizione sottocostoli FDC regionale	Delta	Motivazione delta
			A			B			A-B	
ex art 24 CCNL AREA DIRIGENZA MTI del 17.10.2009	Fondo per l'adempimento di quanto da nostro, sottoscritti da sezioni, equivarazione, spendito tutti e nel CCNL. Inquad. Conting.	DIRIGENZA MEDICA	9.044	9.044	3432016	1.878			1.878	
ex art 25 CCNL AREA DIRIGENZA MTI del 17.10.2009	Fondo per il trattamento accessorio legato alle particolari condizioni di lavoro	DIRIGENZA MEDICA	610	610	3432016	610			-	
ex art 25 CCNL AREA DIRIGENZA MTI del 17.10.2009	Fondo per la retribuzione di risultato e per lo spazio della prestazione individuale	DIRIGENZA MEDICA	347	347	3432016	-			347	
ex art 25 CCNL AREA DIRIGENZA SPFA del 17.10.2009	Fondo per la retribuzione di posizione, equiparazione, specifica tratt. e ind. Diriv. Strutt. Complessa	DIRIGENZA SANITARIA NON MEDICA	1.208	1.208	3432016	1.238			262	
		DIRIGENZA PROFESSIONALE								
		DIRIGENZA TECNICA								
		DIRIGENZA AMMINISTRATIVA								
ex art 26 CCNL AREA DIRIGENZA SPFA del 17.10.2009	Fondo per il trattamento accessorio legato alle particolari condizioni di lavoro	DIRIGENZA SANITARIA NON MEDICA	25	25	3432016	19			18	
		DIRIGENZA PROFESSIONALE								
		DIRIGENZA TECNICA								
		DIRIGENZA AMMINISTRATIVA								
ex art 27 CCNL AREA DIRIGENZA SPFA del 17.10.2009	Fondo per la retribuzione di risultato e per lo spazio della prestazione individuale	DIRIGENZA SANITARIA NON MEDICA	138	138	3432016	-			138	
		DIRIGENZA PROFESSIONALE								
		DIRIGENZA TECNICA								
		DIRIGENZA AMMINISTRATIVA								
ex art 8 CCNL COMPARTO del 18.04.2008	Fondo ndr. - valore comune indici: Quasi Prof. - ind. Prof. Spec. - art 30 CCNL 34/90 - art 18 e 4 CCNL 20/91	COMPARTO SANITARIO	2.695	2.695	3432016	2.042			54	
		COMPARTO PROF. LE								
		COMPARTO TECNICO								
		COMPARTO AMM. VO								
ex art 7 CCNL COMPARTO del 10.04.2008	Lavoro straordinario e disagio	COMPARTO SANITARIO	1.995	1.995	3432016	1.745			165	
		COMPARTO PROF. LE								
		COMPARTO TECNICO								
		COMPARTO AMM. VO								
ex art 8 CCNL COMPARTO del 10.04.2008	Produttività collettiva	COMPARTO SANITARIO	872	872	3432016	-			872	
		COMPARTO PROF. LE								
		COMPARTO TECNICO								
		COMPARTO AMM. VO								

valori in €/000

CODICE MOD. CE	DETTAGLIO COSTI PER CONTRATTI MULTISERVIZIO (GLOBAL SERVICE)	Valore CE al 31/12/2016	TIPOLOGIA DI CONTRATTO		% di incidenza multiservizio
			Multiservizio	Altro	
BA1580	Lavanderia	411		411	0%
BA1590	Pulizia	2.471		2.471	0%
BA1600	Mensa	993		993	0%
BA1610	Riscaldamento	2.500	2.500		100%
BA1620	Servizi di assistenza informatica	1.714		1.714	0%
BA1630	Servizi trasporti (non sanitari)	126		126	0%
BA1640	Smaltimento rifiuti	1.770		1.770	0%
BA1650	Utenze telefoniche	223		223	0%
BA1660	Utenze elettricità	3.635		3.635	0%
BA1670	Altre utenze	464		464	0%
BA1680	Premi di assicurazione	1.595		1.595	0%
BA1720	Altri servizi non sanitari da pubblico (Aziende sanitarie pubbliche della Regione):				0%
	...				0%
BA1730	Altri servizi non sanitari da altri soggetti pubblici:				0%
	...				0%
BA1740	Altri servizi non sanitari da privato:	4.217		4.217	0%
	...				0%
BA1890	Formazione (esternalizzata e non) da pubblico	22		22	0%
BA1900	Formazione (esternalizzata e non) da privato	44		44	0%
BA1910	Manutenzione e riparazione (ordinaria esternalizzata):				0%
BA1920	Manutenzione e riparazione ai fabbricati e loro pertinenze	497	246	251	49%
BA1930	Manutenzione e riparazione agli impianti e macchinari	2.878	2.587	291	90%
BA1940	Manutenzione e riparazione alle attrezzature sanitarie e scientifiche	4.705	1.947	2.758	41%
BA1950	Manutenzione e riparazione ai mobili e arredi				0%
BA1960	Manutenzione e riparazione agli automezzi	2		2	0%
BA1970	Altre manutenzioni e riparazioni	103		103	0%
BA1980	Manutenzioni e riparazioni da Aziende sanitarie pubbliche della Regione				0%
	TOTALE	28.370	7.280	21.090	281%

CONSUNTIVO 2016

valori in €/000

SOTTOCONTO PDC	VOCE CE (BA1530, BA1740)	TIPOLOGIA DI SERVIZIO ACQUISTATO	NOME FORNITORE	CONSUNTIVO 2016	CONSUNTIVO 2015	DELTA	MOTIVAZIONE DEL DELTA RILEVATO
				A	B	A-B	
502011604	BA 1530	CONV. RIAB. LARINGECTOMIZZ.	AILAR	€ 3	€ 2	1	AUMENTO PRESTAZ.
502011604	BA 1530	SERVIZIO INFERMIERISTICO	ARCOBALENO	€ 508	€ 3.141	-2.633	Cambio Denominazione con rimodulazione prestazioni con Nuova Sair
502011604	BA 1530	SERVIZIO INFERMIERISTICO	ARCOBALENO 2	€ 1.764	€ -	1.764	Cambio Denominazione con rimodulazione prestazioni con Nuova Sair
502011604	BA 1530	ATTIVITA' ASS. DONAZ SANGUE	ASS. DONATORI	€ -	€ 2	-2	CONTABILIZZATO SU ALTRO CONTO (502011414)
502011604	BA 1530	SERVIZIO AUSILIARIO E SUPP SERVIZI ASSISTENZIALI	COOP SOC. NUOVA SAIR	€ 1.821	€ 908	913	Nuova gara con rimodulazione prestazioni con Arcobaleno 2
502011605	BA 1530	RIMB. AMM.VO CESSIONE SANGUE	CROCE ROSSA ITALIANA	€ 24	€ -	24	NUOVO CONTRATTO
502011604	BA 1530	RIMB. AMM.VI DONAZ. SANGUE	EMAROMA	€ -	€ 42	-42	CONTABILIZZATO SU ALTRO CONTO (502011414)
502011604	BA 1530	ASSIST. DOMIC. MALATI ONCOL	FONDAZ. GIGI GHIROTTI	€ 18	€ -	18	Anno precedente contabilizzata su altro conto
502011604	BA 1530	CONV. PRESTAZ SANITARIE	GECLI	€ -	€ 16	-16	CAMBIO DENOM
502011604	BA 1530	CONV. PRESTAZ SANITARIE	FONDAZ. ROMA SANITA'	€ 1	€ -	1	NUOVA DENOM.
502011604	BA 1530	PRESTAZIONI SANITARIE	FOND. POLIC. UNIV. A. GEMELLI	€ 1	€ -	1	
502011604	BA 1530	SERV. DOSIMETRIA	TECNORAD	€ 11	€ 19	-8	DIMINUZIONE PREST.
502011604	BA 1530	RIMB. AMM.VO CESSIONE SANGUE	OSPEDALE SAN PIETRO	€ 8	€ -	8	
502011604	BA 1530	TRASP. DEGENTI/SANITARI	HEART LIFE CROCE AMICA	€ -	€ 13	-13	CONTABILIZZATO SU ALTRO CONTO (502011104)

502011604	BA 1530	PRESTAZIONI SANITARIE	OSPEDALE PEDIATRICO BAMBINO GESU'	€	55	€	-	55	
502011604	BA 1530	CONV. CONSERV. CRIOGENICA B.M.T.S	RIGHSHOSPITALET	€	15	€	-	15	
502011604	BA 1530	PRESTAZIONI SANITARIE	UNIVERSITA' CAMPUS BIONEDICO	€	4	€	-	4	
502011604	BA 1530	PRESTAZIONI SANITARIE	FORNITORI VARI	€	20	€	52	-32	
502020117	BA 1740	SERVIZIO DI VIGILANZA	MONDIALPOL SECURITY SERVICE - ARGO	€	919	€	1.006	-87	Rimodulazione Contratto
502020118	BA 1740	TRASP. MANUT. GEST. IMP OSSIG	AIRLIQUIDE	€	-	€	22	-22	FINE CONTRATTO
502020118	BA 1740	TRASP. MANUT. GEST. IMP OSSIG	SAPIO LIFE	€	20	€	-	20	NUOVO CONTRATTO
502020119	BA 1740	RECEPTION/POSTA INTERNA	MONDIALPOL SECURITY SERVICE	€	290	€	296	-6	
502020119	BA 1740	SERVIZIO PRENOTAZIONI	CAPODARCO	€	806	€	798	8	DIMINUZIONE PREST.
502020119	BA 1740	SERV. GESTIONE GARE	CSAMED	€	2	€	61	-59	
502020119	BA 1740	SPEDIZIONI	ROM. REC. GROUP	€	-	€	46	-46	FINE CONTRATTO
502020119	BA1740	SPEDIZIONI	EUROMA MULTISERV.- FDC - TNT- UPS	€	41	€	-	41	NUOVO CONTRATTO
502020119	BA 1740	PUBBLICAZIONI SU G.U.	LEXMEDIA PRESS S.R.L. / VIVENDA / PIEMME	€	35	€	57	-22	
502020119	BA 1740	STABULARIO	ALLEVAMENTI PLAISANT	€	339	€	65	274	NUOVO CONTRATTO
502020119	BA 1740	SPESA BANCARIE	UNICREDIT/CARTA SI	€	73	€	69	4	
502020119	BA 1740	SERVIZI VARI	MONDIALPOL SECURITY SERVICE	€	-	€	166	-166	
502020119	BA 1740	SERVIZIO TRASPORTO MATERIALI / MAGAZZINI	MARKAS S.R.L. / CHRISMA / SAMECO	€	390	€	588	-198	

502020119	BA 1740	GESTIONE VERDE	CONSORZIO SANA FULL SYSTEM	€	-	€	55	-55	FINE CONTRATTO
502020119	BA 1740	GESTIONE VERDE	GARDEN SERVICE	€	30	€	-	30	NUOVO CONTRATTO
502020119	BA 1740	SERVIZI PROFESSIONALI	DEDALUS S.P.A.	€	-	€	3	-3	
502020119	BA 1740	SERVIZIO ANTINCENDIO	GRUPPO SERVIZI ASSOCIATI	€	313	€	-	313	NUOVO CONTRATTO
502020119	BA 1740	MÓVIMENTAZIONE RECIP. GAS	SAPIO LIFE	€	138	€	-	138	NUOVO CONTRATTO
502020119	BA1740	GESTIONE ARCHIVI	EDINDUSTRIA	€	16	€	90	-74	TERMINE CONTRATTO
502020119	BA 1740	TRASFER. IRRADIATORE	SERVIZI NUCLEARI	€	33	€	-	33	
502020119	BA 1740	SERV. REVISIONE INVENTARIO	GIES	€	24	€	-	24	Nuovo Incarico
502020119	BA 1740	ALTRI SERVIZI	FORNITORI VARI	€	81	€	139	-58	
502020196	BA 1740	Altri Servizi non Sanitari da privato Ricerca da privati	VARI	€	102	€	202	-100	
502020197	BA 1740	Altri Servizi non Sanitari da privato Ricerca Finalizzata	VARI	€	42	€	9	33	
502020198	BA 1740	Altri Servizi non Sanitari da privato Ricerca Corrente	VARI	€	523	€	445	78	
TOTALE					8.470		8.312	158	

DETTAGLIO TRASPORTI SANITARI (BA1110, BA1130)

IRCCS I.F.O.

CONSUNTIVO 2016

valori in €/000

SOTTOCONTO PDC	VOCE CE (BA1110, BA1130)	TIPOLOGIA DI SERVIZIO ACQUISTATO	NOME FORNITORE	CONSUNTIVO 2016	CONSUNTIVO 2015	DELTA	MOTIVAZIONE DEL DELTA RILEVATO
				A	B	A-B	
502011104	BA1130	Trasporto Ambulanze da privati	Hearth Life Croce Amica Srl	€ 163	€ 182	-€ 19	Diminuzione Volumi trasporto pazienti e sangue
TOTALE				163	182	-	19

Dr

DETTAGLIO ACCANTONAMENTI

IRCCS I.F.O.

CONSUNTIVO 2016

valori in €/000

BA2700 - Accantonamenti per rischi

si rimanda al file Ricognizione contenziosi al 31.12.2016

valori in €/000

BA2760 - Accantonamenti per premio di operosità (SUMAI)

Voce CE	Descrizione voce CE	Importo accantonato nel CE consuntivo 2016
BA2760	Accantonamenti per premio operosità Sumai	€ -
		€ -
		€ -
		€ -

valori in €/000

BA2770 - Accantonamenti per quote inutilizzate di contributi vincolati

si rimanda all'All.4_Quote inutilizzate contributi

valori in €/000

BA2820 - Altri accantonamenti

Voce CE	Descrizione voce CE	Importo accantonato nel CE consuntivo 2016	Attore ricorrente	Estremi atto (es. decreto ingiuntivo)	Importo richiesto dal ricorrente
BA2830	Accantonamenti per interessi di mora	€ -			
		€ -			
		€ -			
		€ -			

Voce CE	Descrizione voce CE	Importo accantonato nel CE consuntivo 2016
BA2840	Acc. Rinnovi convenzioni MMG/PLS/MCA	€ -
		€ -



DETTAGLIO ACCANTONAMENTI

IRCCS I.F.O.

CONSUNTIVO 2016

valori in €/000

	cap FLS	€	-
	cap FICA	€	-
		€	-
BA2850	Acc. Rinnovi convenzioni Medici Sumai	€	-
BA2860	Acc. Rinnovi contratt.: dirigenza medica	€	90
BA2870	Acc. Rinnovi contratt.: dirigenza non medica	€	20
BA2880	Acc. Rinnovi contratt.: comparto	€	95

Voce CE	Descrizione voce CE	importo accantonato nel CE consuntivo 2016	Descrizione	Soggetto
BA2890	Altri accantonamenti	€ 309		
	accantonamento Direzione Distrettuale Anno 2016	€ 296		
	accantonamento Fondo 1% Comparto Ricoveri Solerti	€ 13		

NB: Per ogni voce di CE riportata, è necessario indicare il valore contabilizzato nel 2016 e dettagliarlo nelle righe sottostanti, fornendo una breve descrizione dell'oggetto o della fattispecie relativa alla posta contabile (aggiungendo righe se necessario). Al fine di evitare un'eccessiva frammentazione degli importi, si raccomanda di aggregare i valori di dettaglio in importi significativi

valori in €/000

EA0010 Proventi straordinari								
Voce CE	Descrizione voce CE	Importo CE consuntivo 2016	Soggetto creditore	Anno di competenza	Oggetto del provento straordinario	Stato incasso	Documento a supporto (es. fattura, sentenza, etc...)	Estremi e data provvedimento aziendale di recepimento (es. delibera)
EA0090	Sopravvenienze attive viterzi relative alla mobilità extraregionale	-						
	etc. (es. mobilità dipendenti)							
EA0090	Sopravvenienze attive viterzi relative al personale	-						
	etc. (es. personale oggetto di mobilità)							
EA0100	Sopravvenienze attive viterzi relative alle convenzioni con medici di base	-						
	etc. (es. convenzioni medici di base)							
EA0110	Sopravvenienze attive viterzi relative alle convenzioni per la specialistica	-						
	etc. (es. convenzioni specialistica)							
EA0120	Sopravvenienze attive viterzi relative all'acquisto prestaz. Sanitarie da operatori accreditati	-						
	etc. (es. acquisto prestazioni sanitarie)							
EA0130	Sopravvenienze attive viterzi relative all'acquisto di beni e servizi	776						
	Sopravvenienze attive viterzi relative all'acquisto di beni e servizi	224	Janssen Cilag Spa	2014/2015	Rimborsi AIFA	Incassato	Nota di credito	

NB: Per ogni voce di CE riportata, è necessario indicare il valore contabilizzato nel 2016 e dettagliarlo nelle righe sottostanti, fornendo una breve descrizione dell'oggetto o della fattispecie relativa alla posta contabile (aggiungendo righe se necessario). Al fine di evitare un'eccessiva frammentazione degli importi, si raccomanda di aggregare i valori di dettaglio in importi significativi

valori in €/000

EA0010 Proventi straordinari								
Voce CE	Descrizione voce CE	Importo CE consuntivo 2016	Soggetto creditore	Anno di competenza	Oggetto del provento straordinario	Stato incasso	Documento a supporto (es. fattura, sentenza, etc...)	Estremi e data provvedimento aziendale di recepimento (es. delibera)
	Sopravvenienze attive viterzi relative all'acquisto di beni e servizi	186	Roche Spa	2014/2015	Rimborsi AIFA	Incassato	Nota di credito	
	Sopravvenienze attive viterzi relative all'acquisto di beni e servizi	76	Pfizer Italia Srl	2014/2015	Rimborsi AIFA	Incassato	Nota di credito	
	Sopravvenienze attive viterzi relative all'acquisto di beni e servizi	4	Biblos Cooperativa	2008	Storno Fattura	Incassato	Nota di credito	
	Sopravvenienze attive viterzi relative all'acquisto di beni e servizi	29	Merck Serono Spa	2014/2015	Rimborsi AIFA	Incassato	Nota di credito	
	Sopravvenienze attive viterzi relative all'acquisto di beni e servizi	34	Pharma Mar Srl	2014	Rimborsi AIFA	Incassato	Nota di credito	
	Sopravvenienze attive viterzi relative all'acquisto di beni e servizi	167	Novartis Farma Spa	2014/2015	Rimborsi AIFA	Incassato	Nota di credito	
	Sopravvenienze attive viterzi relative all'acquisto di beni e servizi	10	Markas Srl	2015	Storno parziale fatture pulzita	Incassato	Nota di credito	
	Sopravvenienze attive viterzi relative all'acquisto di beni e servizi	6	Glaxo SmithKline Spa	2015	Rimborsi AIFA	Incassato	Nota di credito	
	Sopravvenienze attive viterzi relative all'acquisto di beni e servizi	40	Idis House	2015	Storno Fattura	Incassato	Nota di credito	
EA0140	Altre Sopravvenienze attive viterzi	233						
	Altre Sopravvenienze attive viterzi	140	Ospedale Bambin Gesù'	2007/2014	Storno Addebito Interessi	Incassato	Nota di credito	
	Altre Sopravvenienze attive viterzi	61	Banca Farmafactoring	2011/2014	Storno Addebito Interessi	Incassato	Nota di credito	
	Altre Sopravvenienze attive viterzi	25	Inail	2014/2015	Credito Inail	Incassato	Autoliquidazione	
	Altre Sopravvenienze attive viterzi	7	IMI Intergruppo	2014	Fatturazione Studio	Incassato	Fattura	
EA0160	Insussistenze attive v/Aziende sanitarie pubbliche della Regione	-						
	Insussistenze attive v/Aziende sanitarie pubbliche della Regione							
EA0180	Insussistenze attive viterzi relative alla mobilità extraregionale	-						
	Insussistenze attive viterzi relative alla mobilità extraregionale							

NB: Per ogni voce di CE riportata, è necessario indicare il valore contabilizzato nel 2016 e dettagliarlo nelle righe sottostanti, fornendo una breve descrizione dell'oggetto o della fattispecie relativa alla posta contabile (aggiungendo righe se necessario). Al fine di evitare un'eccessiva frammentazione degli importi, si raccomanda di aggregare i valori di dettaglio in importi significativi

valori in €/000

EA0010 Proventi straordinari								
Voce CE	Descrizione voce CE	Importo CE consuntivo 2016	Soggetto creditore	Anno di competenza	Oggetto del provento straordinario	Stato incasso	Documento a supporto (es. fattura, sentenza, etc...)	Estremi e data provvedimento aziendale di recepimento (es. delibera)
EA0190	Insistenze attive viterzi relative al personale	-						
	<i>Indirizzo oggetto/fattispecie</i>							
EA0200	Insistenze attive viterzi relative alle convenzioni con medici di base	-						
	<i>Indirizzo oggetto/fattispecie</i>							
EA0210	Insistenze attive viterzi relative alle convenzioni per la specialistica	-						
	<i>Indirizzo oggetto/fattispecie</i>							
EA0220	Insistenze attive viterzi relative all'acquisto prestaz. Sanitarie da operatori accreditati	-						
	<i>Indirizzo oggetto/fattispecie</i>							
EA0230	Insistenze attive viterzi relative all'acquisto di beni e servizi	-						
	<i>Indirizzo oggetto/fattispecie</i>							

NB: Per ogni voce di CE riportata, è necessario indicare il valore contabilizzato nel 2016 e dettagliarlo nelle righe sottostanti, fornendo una breve descrizione dell'oggetto o della fattispecie relativa alla posta contabile (aggiungendo righe se necessario). Al fine di evitare un'eccessiva frammentazione degli importi, si raccomanda di aggregare i valori di dettaglio in importi significativi

valori in €/000

EA0010 Proventi straordinari								
Voce CE	Descrizione voce CE	Importo CE consuntivo 2016	Soggetto creditore	Anno di competenza	Oggetto del provento straordinario	Stato incasso	Documento a supporto (es. fattura, sentenza, etc...)	Estremi e data provvedimento aziendale di recepimento (es. delibera)
EA0240	Altre insussistenze attive viterzi	-						
							
							
							
EA0250	Altri proventi straordinari	-						
							
							
TOTALE POSTE STRAORDINARIE ATTIVE CONSUNTIVO 2016 (corrispondente al valore di CE)		1.079						
TOTALE POSTE STRAORDINARIE ATTIVE PRECONSUNTIVO 2016		809						
DELTA		270						
Motivazione Delta Consuntivo - Preconsuntivo								
.....	Note di Credito AIFA pervenute successivamente alla trasmissione del CE IV trim 2016							

NB: Per ogni voce di CE riportata, è necessario indicare il valore contabilizzato nel 2016 e dettagliarlo nelle righe sottostanti, fornendo una breve descrizione dell'oggetto o della fattispecie relativa alla posta contabile (aggiungendo righe se necessario). Al fine di evitare un'eccessiva frammentazione degli importi, si raccomanda di aggregare i valori di dettaglio in importi significativi

valori in €/000

EA0260 Oneri straordinari								
Voce CE	Descrizione voce CE	Importo CE consuntivo 2016	Soggetto debitore	Anno di competenza	Oggetto dell'onere straordinario	Stato pagamento	Documento a supporto (es. fattura, sentenza, etc...)	Estremi e data provvedimento aziendale di recepimento (es. delibera)
EA0270	Minusvalenze	-						
	minusvalenze oggetto di valutazione							
EA0290	Oneri tributari da esercizi precedenti	-						
	oneri tributari da esercizi precedenti							
EA0300	Oneri da cause civili	-						
	oneri da cause civili							
EA0330	Sopravvenienze passive v/Aziende sanitarie pubbliche relative alla mobilità intraregionale	-						
	sopravvenienze passive v/Aziende sanitarie pubbliche							
EA0340	Altre sopravvenienze passive v/Aziende sanitarie pubbliche della Regione	2						
	Altre sopravvenienze passive v/Aziende sanitarie pubbliche della Regione	2	Azienda Ospedaliera Sant'Andrea	2015	Prestazioni Sanitarie	Pagata	Fattura	

NB: Per ogni voce di CE riportata, è necessario indicare il valore contabilizzato nel 2016 e dettagliarlo nelle righe sottostanti, fornendo una breve descrizione dell'oggetto o della fattispecie relativa alla posta contabile (aggiungendo righe se necessario). Al fine di evitare un'eccessiva frammentazione degli importi, si raccomanda di aggregare i valori di dettaglio in importi significativi

valori in €/000

EA0260 Oneri straordinari								
Voce CE	Descrizione voce CE	Importo CE consuntivo 2016	Soggetto debitore	Anno di competenza	Oggetto dell'onere straordinario	Stato pagamento	Documento a supporto (es. fattura, sentenza, etc...)	Estremi e data provvedimento aziendale di recepimento (es. delibera)
EA0360	Sopravvenienze passive viterzi relative alla mobilità extraregionale <i>relazione oggetto fattispecie</i>	-						
EA0380	Sopravvenienze passive viterzi relative al personale - diligenza medica - <i>relazione oggetto fattispecie</i>	-						
EA0390	Sopravvenienze passive viterzi relative al personale - diligenza non medica - <i>relazione oggetto fattispecie</i>	-						
EA0400	Sopravvenienze passive viterzi relative al personale - comarto - <i>relazione oggetto fattispecie</i>	-						
EA0410	Sopravvenienze passive viterzi relative alle convenzioni con medici di base <i>relazione oggetto fattispecie</i>	-						

NB: Per ogni voce di CE riportata, è necessario indicare il valore contabilizzato nel 2016 e dettagliarlo nelle righe sottostanti, fornendo una breve descrizione dell'oggetto o della fattispecie relativa alla posta contabile (aggiungendo righe se necessario). Al fine di evitare un'eccessiva frammentazione degli importi, si raccomanda di aggregare i valori di dettaglio in importi significativi

valori in €/000

EA0260 Oneri straordinari								
Voce CE	Descrizione voce CE	Importo CE consuntivo 2016	Soggetto debitore	Anno di competenza	Oggetto dell'onere straordinario	Stato pagamento	Documento a supporto (es. fattura, sentenza, etc...)	Estremi e data provvedimento aziendale di recepimento (es. delibera)
EA0420	Sopravvenienze passive v/terzi relative alle convenzioni per la specialistica <i>diffusione specialistica</i>	-						
EA0430	Sopravvenienze passive v/terzi relative all'acquisto prestaz. sanitarie da operatori accreditati <i>prestazioni ospedaliere</i>	-						
EA0440	Sopravvenienze passive v/terzi relative all'acquisto di beni e servizi	280						
	Sopravvenienze passive v/terzi relative all'acquisto di beni e servizi	149	Enel Energia	2011/2012	Conguagli Utenze	Pagata	Fattura	
	Sopravvenienze passive v/terzi relative all'acquisto di beni e servizi	30	Johnson & Johnson Spa	2014	Fatture non pervenute	Pagata	Fattura	
	Sopravvenienze passive v/terzi relative all'acquisto di beni e servizi	25	Beckman Coulter Srl	2014	Fatture non pervenute	Pagata	Fattura	
	Sopravvenienze passive v/terzi relative all'acquisto di beni e servizi	11	Sirtex Medical Europe	2015	Fatture non pervenute	Pagata	Fattura	
	Sopravvenienze passive v/terzi relative all'acquisto di beni e servizi	38	E.P. Spa	2015	Fatture non pervenute	Pagata	Fattura	
	Sopravvenienze passive v/terzi relative all'acquisto di beni e servizi	10	Tecnologie Avanzate	2015	Fatture non pervenute	Pagata	Fattura	
	Sopravvenienze passive v/terzi relative all'acquisto di beni e servizi	7	Takeda Italia Spa	2015	Fatture non pervenute	Pagata	Fattura	
	Sopravvenienze passive v/terzi relative all'acquisto di beni e servizi	3	Comecer Spa	2015	Fatture non pervenute	Pagata	Fattura	
	Sopravvenienze passive v/terzi relative all'acquisto di beni e servizi	3	Ranbaxy Italia Spa	2015	Fatture non pervenute	Pagata	Fattura	
	Sopravvenienze passive v/terzi relative all'acquisto di beni e servizi	4	Allergopharma Spa	2015	Fatture non pervenute	Pagata	Fattura	
	Sopravvenienze passive v/terzi relative all'acquisto di beni e servizi							

NB: Per ogni voce di CE riportata, è necessario indicare il valore contabilizzato nel 2016 e dettagliarlo nelle righe sottostanti, fornendo una breve descrizione dell'oggetto o della fattispecie relativa alla posta contabile (aggiungendo righe se necessario). Al fine di evitare un'eccessiva frammentazione degli importi, si raccomanda di aggregare i valori di dettaglio in importi significativi

valori in €/000

EA0260 Oneri straordinari								
Voce CE	Descrizione voce CE	Importo CE consuntivo 2016	Soggetto debitore	Anno di competenza	Oggetto dell'onere straordinario	Stato pagamento	Documento a supporto (es. fattura, sentenza, etc...)	Estremi e data provvedimento aziendale di recepimento (es. delibera)
EA0450	Altre sopravvenienze passive v/terzi	203						
	Altre sopravvenienze passive v/terzi	16	Ospedale Fate Bene Fratelli Calabita	2012	Fatture non pervenute	Da pagare	Fattura	
	Altre sopravvenienze passive v/terzi	3	Equitalia	2013	Cartella Esattoriale	Pagata		
	Altre sopravvenienze passive v/terzi	106	INMP	2015	Storno addebito Pulizie	Da pagare	Fattura	
	Altre sopravvenienze passive v/terzi	9	INAIL	2014	Storno progetto ricerca	Pagata	Nota di Credito	
	Altre sopravvenienze passive v/terzi	6	Istituto Superiore di Sanità	2009	Storno progetto ricerca	Pagata	Nota di Credito	
	Altre sopravvenienze passive v/terzi	1	Varano Monica	2015	Fatture non pervenute	Pagata	Fattura	
	Altre sopravvenienze passive v/terzi	47	Ospedale Pediatrico Bambin Gesù	2014/2015	Fatture non pervenute	Da pagare	Fattura	
	Altre sopravvenienze passive v/terzi	3	Fondazione Roma ex Gecli	2015	Fatture non pervenute	Pagata	Fattura	
	Altre sopravvenienze passive v/terzi	2	Condominio Via Ozanam	2014/2015	Conguaglio Condominio	Pagata	Richiesta Amministr.	
	Altre sopravvenienze passive v/terzi	8	Asl Roma 2	2015	Personale Comandato	Da pagare	Nota di Richiesta	
	Altre sopravvenienze passive v/terzi	2	Fornitori Vari	2014/2015	Fatture non pervenute	Pagata	Fattura	
EA0470	Insussistenze passive v/Aziende sanitarie pubbliche della Regione	-						
	Insussistenze passive v/terzi							
EA0490	Insussistenze passive v/terzi relative alla mobilità extraregionale	-						
	Insussistenze passive v/terzi							

NB: Per ogni voce di CE riportata, è necessario indicare il valore contabilizzato nel 2016 e dettagliarlo nelle righe sottostanti, fornendo una breve descrizione dell'oggetto o della fattispecie relativa alla posta contabile (aggiungendo righe se necessario). Al fine di evitare un'eccessiva frammentazione degli importi, si raccomanda di aggregare i valori di dettaglio in importi significativi

valori in €/000

EA0260 Oneri straordinari								
Voce CE	Descrizione voce CE	Importo CE consuntivo 2016	Soggetto debitore	Anno di competenza	Oggetto dell'onere straordinario	Stato pagamento	Documento a supporto (es. fattura, sentenza, etc...)	Estremi e data provvedimento aziendale di recepimento (es. delibera)
EA0500	Insistenze passive viterzi relative al personale	-						
	insistenze passive viterzi							
EA0510	Insistenze passive viterzi relative alle convenzioni con medici di base	-						
	insistenze passive viterzi							
EA0520	Insistenze passive viterzi relative alle convenzioni per la specialistica	-						
	insistenze passive viterzi							
EA0530	Insistenze passive viterzi relative all'acquisto prestaz. Sanitarie da operatori accreditati	-						
	insistenze passive viterzi							
EA0540	Insistenze passive viterzi relative all'acquisto di beni e servizi	-						
	insistenze passive viterzi							

NB: Per ogni voce di CE riportata, è necessario indicare il valore contabilizzato nel 2016 e dettagliarlo nelle righe sottostanti, fornendo una breve descrizione dell'oggetto o della fattispecie relativa alla posta contabile (aggiungendo righe se necessario). Al fine di evitare un'eccessiva frammentazione degli importi, si raccomanda di aggregare i valori di dettaglio in importi significativi

valori in €/000

EA0260 Oneri straordinari								
Voce CE	Descrizione voce CE	importo CE consuntivo 2016	Soggetto debitore	Anno di competenza	Oggetto dell'onere straordinario	Stato pagamento	Documento a supporto (es. fattura, sentenza, etc...)	Estremi e data provvedimento aziendale di recepimento (es. delibera)
EA0550	Altre insussistenze passive viterzi	12						
	Altre insussistenze passive viterzi	10	Ministero della Salute	2011/2013/2014	Rilevata insussistenza	Pagato	Documentazione agli atti dell'Ente	
	Altre insussistenze passive viterzi	2	Storno bolli Accne Ammva	2016	Storno Bolli Accne Ammva	Pagato	Report Accne Ammva	
EA0560	Altri oneri straordinari	-						
	Associazioni ospedaliere							
TOTALE POSTE STRAORDINARIE PASSIVE CONSUNTIVO 2016 (corrispondente al valore di CE)		496						
TOTALE POSTE STRAORDINARIE PASSIVE PRECONSUNTIVO 2016		409						
DELTA		86						
Motivazione Delta Consuntivo - Preconsuntivo								
Fatture pervenute dopo consegna CE IV trim 2016								

valori in €/000

Interessi pagati centralmente dalla Regione

Voci di pagamento	Valore interessi pagati centralmente dalla Regione nel 2016	Regolarizzazioni riscontrate in contabilità	Voce CE/SP di rilevazione		Delta C=(B-A)	Note
			Cod. Voce CE/SP	Descrizione Voce CE/SP		
	A	B				
INTERESSI APPENDICE ACCORDO PAGAMENTI	€ 4	€ 4	CA0140	Altri interessi passivi	€ -	- Vedi note Regionali Portale
INTERESSI ACCORDO PAGAMENTI	€ 16	€ 16	CA0140	Altri interessi passivi	€ -	- Vedi note Regionali Portale
INTERESSI FARMAFACTORING	€ 150	€ 150				L'importo non è stato contabilizzato ad interessi in quanto sono state chiuse fatture per interessi già emesse come da disposizioni regionali
TOTALE	170	170				

valori in €/000

Ulteriori interessi iscritti dall'Azienda

Descrizione	Valore a CE consuntivo 2016	Cod. Voce CE	Descrizione Voce CE
Interessi Passivi v/Fornitori	€ 305	CA0140	Altri interessi passivi
	305		

valori in €/000

Interessi relativi all'operazione SAN.IM

Costo			Ricavo		
Valore interessi SAN.IM	Cod. Voce CE - costo	Descrizione Voce CE - costo	Valore ricavi sterilizzazione SAN.IM	Cod. Voce CE - ricavo	Descrizione Voce CE - ricavo

DETTAGLIO GESTIONE ORDINI BENI SANITARI E NON SANITARI				IRCCS I.F.O.
CONSUNTIVO 2016				
valori in €/000				
SOTTOCONTO PDC	VOCE CE	DESCRIZIONE VOCE CE	VALORE ORDINATO	VALORE CONSEGNATO
Medicinali - con AIC	BA0040	B.1.A.1.1) Medicinali con AIC, ad eccezione di	41.888	41.661
Radiofarmaci - con AIC	BA0040	B.1.A.1.1) Medicinali con AIC, ad eccezione di	1.746	1.746
Stupefacenti - con AIC	BA0040	B.1.A.1.1) Medicinali con AIC, ad eccezione di	16	16
Soluzioni fisiologiche - con AIC	BA0040	B.1.A.1.1) Medicinali con AIC, ad eccezione di	163	163
Alimenti per nutrizione artificiale - con AIC	BA0040	B.1.A.1.1) Medicinali con AIC, ad eccezione di	110	110
Antisettici - con AIC	BA0040	B.1.A.1.1) Medicinali con AIC, ad eccezione di	-	-
Altri emoderivati - con AIC	BA0040	B.1.A.1.1) Medicinali con AIC, ad eccezione di	442	437
Mezzi di contrasto per radiologia con AIC	BA0040	B.1.A.1.1) Medicinali con AIC, ad eccezione di	482	482
Azoto liquido - senza AIC	BA0050	B.1.A.1.2) Medicinali senza AIC	160	160
Prodotti generici - senza AIC	BA0050	B.1.A.1.2) Medicinali senza AIC	-	-
Pellicole radiografiche	BA0220	B.1.A.3.1) Dispositivi medici	-	-
Carta per apparecchi elettromedicali	BA0220	B.1.A.3.1) Dispositivi medici	22	22
Radiosotopi e annessi	BA0220	B.1.A.3.1) Dispositivi medici	1	1
Materiali di consumo non specifici per	BA0220	B.1.A.3.1) Dispositivi medici	256	256
Materiale per sterilizzazione	BA0220	B.1.A.3.1) Dispositivi medici	18	18
Disinfettanti ad uso umano e antisettici	BA0220	B.1.A.3.1) Dispositivi medici	44	23
Strumentario chirurgico non costituito da	BA0220	B.1.A.3.1) Dispositivi medici	18	18
Protesi	BA0220	B.1.A.3.1) Dispositivi medici	1.870	1.868
Supporti e ausili tecnici per persone disabili	BA0220	B.1.A.3.1) Dispositivi medici	-	-
Dispositivi medici monouso	BA0220	B.1.A.3.1) Dispositivi medici	9.830	9.827
Reagenti	BA0240	B.1.A.3.3) Dispositivi medico diagnostici in vitro	5.921	5.858
Materiale per indagini istologiche	BA0240	B.1.A.3.3) Dispositivi medico diagnostici in vitro	-	-
Radioisotopi e annessi, in vitro	BA0240	B.1.A.3.3) Dispositivi medico diagnostici in vitro	6	6
Altro materiale per indagini cliniche di laboratorio	BA0240	B.1.A.3.3) Dispositivi medico diagnostici in vitro	-	-
Altri vaccini	BA0260	B.1.A.5) Materiali per la profilassi (vaccini)	21	21
Disinfettanti ad uso veterinario	BA0260	B.1.A.7) Materiali e prodotti per uso veterinario	-	-
Materiali sanitari ad uso veterinario	BA0260	B.1.A.7) Materiali e prodotti per uso veterinario	-	-
Materiali diagnostici ad uso veterinario	BA0260	B.1.A.7) Materiali e prodotti per uso veterinario	121	120
Mangimi ad uso zootecnico	BA0260	B.1.A.7) Materiali e prodotti per uso veterinario	-	-
Vetriere e materiale plastico per laboratorio	BA0290	B.1.A.8) Altri beni e prodotti sanitari	266	266
Materiali di guardaroba, di pulizia e di convivenza	BA0330	B.1.B.2) Materiali di guardaroba, di pulizia e di	11	11
Supporti informatici	BA0350	B.1.B.4) Supporti informatici e cancelleria	92	92
Cancelleria e stampati	BA0350	B.1.B.4) Supporti informatici e cancelleria	111	111
Materiale per la manutenzione	BA0360	B.1.B.5) Materiale per la manutenzione	-	-
Altri beni e prodotti non sanitari	BA0370	B.1.B.6) Altri beni e prodotti non sanitari	18	18

ALLEGATO 7

**CONTO ECONOMICO FARMACIA ESTERNA
SAN GALLICANO**

ANNO 2016

CONTO ECONOMICO AL 18/03/2016

DESCRIZIONE	Esercizio 2015	Dal 01/01/2016 al 18/03/2016
VALORE DELLA PRODUZIONE		
Proventi di vendita	737.381	153.582
Rimborsi Diversi	11.053	40.802
TOTALE VALORE DELLA PRODUZIONE	748.434	194.384
COSTI DELLA PRODUZIONE		
Beni sanitari:		
- Materiale sanitario	(483.755)	(132.395)
- Dispositivi medici	(1.682)	
- Materiali diagnostici		
Beni non sanitari:		
- Materiali non sanitari	(13)	(1.218)
Personale Dipendente	(8.595)	
Personale Esterno	(97.443)	(24.361)
Manutenzioni e riparazioni	(19)	(2.528)
Servizi non sanitari	(3.471)	
Utenze	(2.618)	(3.683)
Spese diverse	(1.056)	(99)
Variations, rimanenze materiali di consumo	(22.340)	(176.168)
Ammortamenti e svalutazioni	(5.816)	(1.454)
TOTALE COSTI DELLA PRODUZIONE	(626.808)	(341.906)
PROVENTI ED ONERI FINANZIARI:		
Proventi finanziari		
Oneri finanziari	(5.128)	
TOTALE ONERI FINANZIARI NETTI	(5.128)	
RETTIFICHE DI VALORE:		
Sopravvenienze e insussistenze attive e Plusvalenze	29	1.595
Sopravvenienze e insussistenze passive e Minusvalenze	(1.133)	(5.660)
TOTALE RETTIFICHE DI VALORE	(1.104)	(4.065)
UTILE (PERDITA) ANTE IMPOSTE	115.394	(151.587)
IMPOSTE DELL'ESERCIZIO	(10.207)	(2.081)
UTILE (PERDITA) DELL'ESERCIZIO	105.187	(153.648)

ALLEGATO 8

ATTESTAZIONI DELL'ISTITUTO TESORERIA

ANNO 2016

BANCA D'ITALIA
Tesoreria dello Stato
Sezione di Roma Succ.

MOVIMENTI DEL SC/FRUTTIFERO E SC/INFRUTTIFERO RELATIVI AL MESE DI DICEMBRE 2016

ENTE: 0306328 IST FISIOTER OSPITAL ROMA

LEGENDA DEI CODICI TRANSAZIONE:

041 - OPERAZIONE GENERICA
051 - OPERAZIONE DI GIROPONDI SC/INFRUTTIFERO
061 - SALDO GIORNALIERO REGOLATO DAL TESORIERE
071 - OPERAZIONE DI GIROPONDI SC/FRUTTIFERO
141 - CANCELLAZIONE DI OPERAZIONE GENERICA
151 - CANCELLAZIONE DI GIROPONDI SC/INFRUTTIFERO
161 - CANCELLAZIONE SALDO GIORNALIERO REGOLATO DAL TESORIERE
171 - CANCELLAZIONE DI GIROPONDI SC/FRUTTIFERO

LEGENDA DEI CODICI CAUSALE:

01 - VERSAMENTO SALDO A CREDITO
05 - VERSAMENTO GENERICO SC/FRUTTIFERO
10 - VERSAMENTO INTERESSI
32 - VERSAMENTO PER GIROPONDI
35 - VERSAMENTO GENERICO SC/INFRUTTIFERO
55 - AUMENTO IMPORTO SOMME VINCOLATE
61 - PRELEVAMENTO SALDO A DEBITO
62 - PRELEVAMENTO AUTOMATICO PER GIROPONDI
63 - PRELEVAMENTO AUTOMATICO GENERICO
65 - DIMINUZIONE IMPORTO SOMME VINCOLATE

NOTE:

* MOVIMENTO ANTERGATO

(1) CONTIENE IN CASO DI CODICI TRAN./CAUS. 51/62 o 71/62 IL CODICE ENTE DESTINATARIO, IL CODICE DELL'AMMINISTRAZIONE DI PROVENIENZA E IL CAPITOLO, 51/32 o 71/32 IL CODICE ENTE CEDENTE, IL CODICE DELL'AMMINISTRAZIONE DI PROVENIENZA E IL CAPITOLO, IN CASO DI CODICE TRAN. 61 IL NUMERO DI GIORNI DELL'ANTICIPAZIONE, IN CASO CODICE TRAN. 41 IL CODICE DELLA AMMINISTRAZIONE DI PROVENIENZA E IL CAPITOLO, IN CASO DI CODICE TRAN. 141, 151, 161, 171 LA DATA DI TRASMISSIONE DEL MOVIMENTO CANCELLATO.

BANCA D'ITALIA
Tesoreria dello Stato
Sezione di Roma Succ.

MOVIMENTI DEL SC/FRUTTIFERO E SC/INFRUTTIFERO RELATIVI AL MESE DI DICEMBRE 2016

ENTE: 0306328 IST FISIOTER OSPITAL ROMA

GG CC	DATA TRAMISS.	SEZ. INIZ.	CODICI TRAN.CAUS.	ENTRATE SC/FRUTTIFERO	ENTRATE SC/INFRUTTIFERO	USCITE SC/FRUTTIFERO	USCITE SC/INFRUTTIFERO	(1)
1	01.12.2016		61 001	62.033,43	136.060,84			
2	02.12.2016		41 063			DISPONIBILITA' AL 01.12.2016 :		359.311,77
						62.033,43	262.896,19	0
5	05.12.2016		61 001	39.775,41	285.154,21	DISPONIBILITA' AL 02.12.2016 :		34.382,15
7	07.12.2016		51 032		38.392,73	DISPONIBILITA' AL 05.12.2016 :		359.311,77
	07.12.2016		51 032		645.531,05			306687 0 0
						DISPONIBILITA' AL 07.12.2016 :		306687 0 0
9	09.12.2016		61 061			39.775,41	644.148,37	1.043.235,55
						DISPONIBILITA' AL 09.12.2016 :		2
16	16.12.2016		51 032		1.950.000,00			359.311,77
	16.12.2016		51 032		4.985,21			306687 0 0
	16.12.2016		51 032		69.430,03			306687 0 0
	16.12.2016		51 032		844.494,77			306687 0 0
	16.12.2016		51 032		2.052.000,00			306687 0 0
	16.12.2016		41 063				16,07	0
	16.12.2016		41 063				1.834,82	0
	16.12.2016		41 063				2.995.779,99	0
	16.12.2016		41 063				130.546,99	0
	16.12.2016		41 063				683.923,78	0
	16.12.2016		41 063				167.685,57	0
	16.12.2016		41 063				19.828,63	0
	16.12.2016		41 063				2.776,08	0
						DISPONIBILITA' AL 16.12.2016 :		1.277.829,85
19	19.12.2016		51 032		3.078.000,00			306687 0 0
	19.12.2016		61 061				918.518,08	3
						DISPONIBILITA' AL 19.12.2016 :		3.437.311,77
20	20.12.2016		51 032		41.207,67			306687 0 0
	20.12.2016		61 061				3.078.000,00	1
						DISPONIBILITA' AL 20.12.2016 :		400.519,44
21	21.12.2016		61 061				41.207,67	1
						DISPONIBILITA' AL 21.12.2016 :		359.311,77
28	28.12.2016		51 032		240.000,00			31183 0 0
	28.12.2016		51 032		250.000,00			31183 0 0
	28.12.2016		51 032		147.277,41			306687 0 0
	28.12.2016		51 032		74.281,00			306687 0 0
	28.12.2016		51 032		350.000,00			306687 0 0
	28.12.2016		41 063				913.924,80	0
						DISPONIBILITA' AL 28.12.2016 :		506.945,38
29	29.12.2016		61 061				147.633,61	1
						DISPONIBILITA' AL 29.12.2016 :		359.311,77
TOTALI SC/FRUTTIFERO				101.808,84		101.808,84		
TOTALI SC/INFRUTTIFERO					10.206.814,92		10.008.720,65	

BANCA D'ITALIA
 Tesoreria dello Stato
 Sezione di Roma Succ.

SITUAZIONE RELATIVA AL MESE DI DICEMBRE 2016

ENTE: 0306328 IST FISIOTER OSPITAL ROMA

	SC/PRUTTIFERO	SC/INFRUTTIFERO		SOMME VINCOLATE (*)
SITUAZIONE A FINE MESE PRECEDENTE:	0,00	161.217,50		0,00
ENTRATE DEL MESE:	101.808,84	10.206.814,92	AUMENTI:	0,00
USCITE DEL MESE:	101.808,84	10.008.720,65	DIMINUZIONI:	0,00
SITUAZIONE A FINE MESE DI RIFERIMENTO:	0,00	359.311,77		0,00

LA PRESENTE SITUAZIONE SI INTENDE APPROVATA SE, TRASCORSI 20 GIORNI DALLA DATA DI RICEZIONE DELL'ELABORATO, NON VENGANO FORMULATE ECCEZIONI PER ISCRITTO.

(*) vincoli pignorati eseguiti dalla Tesoreria dello Stato prima del 4 aprile 1993 (entrata in vigore del comma 4-bis dell'art. 1-bis della L. 720/84 che ha esonerato la Tesoreria stessa dall'obbligo di accantonamento, rientrante tra gli obblighi del tesoriere bancario).

Posso Eur Cin Abi Cab N° Conto
 iban IT 58 J 02008 08516 000400000886
 Codice BIC SWIFT: UNCRITM1542
 Conto Corrente: 000400000886 - Valuta in EURO

Servizio Clienti 800.57.57.57
 Dall'estero +39 02.33.40.89.73
 Servizio Clienti Imprese da rete fissa 049.88.00.98 da
 cellulare 02.33.40.89.73

ISTITUTI FISIOTERAPICI
 OSPITALIERI
 VIA ELIO CHIANNESI 53
 00144 ROMA RM

30086

Gentile Cliente,
 le inviamo l'estratto del suo conto corrente e l'elenco, in ordine cronologico, delle operazioni effettuate nel periodo
 01.10.2016 - 31.12.2016.

RIEPILOGO GENERALE

Saldo iniziale al 30.09.2016	Uscite	Entrate	Saldo finale al 31.12.2016
1.864.146,86-	16.338.046,73	15.747.833,92	2.488.259,87-

ELENCO MOVIMENTI

Data	Valuta	Descrizione	Uscite ⊖	Entrate ⊕
30.09.16		SALDO INIZIALE A VS. DEBITO	1.864.146,86	
03.10.16	30.09.16	DISPOSIZIONE PER GIROCONTO GIROCONTO COMPETENZE A TESORERIA		3.824,76
03.10.16	01.10.16	MANDATI DI PAGAMENTO UTILIZZO ANTICIPAZIONI ANTICIPAZIONE	3.824,76	
03.10.16	03.10.16	MANDATI DI PAGAMENTO UTILIZZO ANTICIPAZIONI ANTICIPAZIONE	239.633,80	
04.10.16	04.10.16	REVERSALI DI INCASSO DIMINUZIONE ANTICIPAZIONE ANTICIPAZIONE		107.042,20
05.10.16	05.10.16	REVERSALI DI INCASSO DIMINUZIONE ANTICIPAZIONE ANTICIPAZIONE		124.437,21
05.10.16	05.10.16	REVERSALI DI INCASSO DIMINUZIONE ANTICIPAZIONE ANTICIPAZIONE		74.404,08
07.10.16	07.10.16	REVERSALI DI INCASSO DIMINUZIONE ANTICIPAZIONE ANTICIPAZIONE		61.756,54
10.10.16	10.10.16	MANDATI DI PAGAMENTO UTILIZZO ANTICIPAZIONI ANTICIPAZIONE	359.962,37	
11.10.16	11.10.16	MANDATI DI PAGAMENTO UTILIZZO ANTICIPAZIONI ANTICIPAZIONE	18.703,59	
12.10.16	12.10.16	REVERSALI DI INCASSO DIMINUZIONE ANTICIPAZIONE ANTICIPAZIONE		1.176.400,95
13.10.16	13.10.16	REVERSALI DI INCASSO DIMINUZIONE ANTICIPAZIONE ANTICIPAZIONE		72.731,78
13.10.16	13.10.16	REVERSALI DI INCASSO DIMINUZIONE ANTICIPAZIONE ANTICIPAZIONE		956.693,24
26.10.16	26.10.16	MANDATI DI PAGAMENTO UTILIZZO ANTICIPAZIONI ANTICIPAZIONE	2.019.862,49	
27.10.16	27.10.16	REVERSALI DI INCASSO DIMINUZIONE ANTICIPAZIONE ANTICIPAZIONE		60.588,41
28.10.16	28.10.16	REVERSALI DI INCASSO DIMINUZIONE ANTICIPAZIONE ANTICIPAZIONE		60.248,85

Per il blocco della sua carta di debito può chiamare anche il servizio Clienti 800.57.57.57
 e dall'estero +39 02.33.40.89.73


www.unicredit.it

UniCredit SpA - Sede Sociale: Via Nazionale 91 - 00186 Roma - Direzione Generale: Via Veneto 101 - 00187 Roma - Capitale Sociale € 30.244.893.436, interamente versato - Banca iscritta all'Albo delle Banche e Gruppo del Gruppo Bancario UniCredit - Albo del Gruppo Banche: cod. 020861 - Cod. 04519851 - Indirizzo di Registro: Viale Tagliero di Sarno, 10000 Fiscato (P. VA) n° 08140179181 - Indirizzo al Fondo Interbancario di Fondo del Deposito e al Fondo Nazionale di Risparmio - Imposta di bollo, con decreto, annullata in sede ereditaria - Soc. Aggregata delle Banche, 00144 Roma I, s. 10130/37 del 11.12.2007

Data	Valuta	Descrizione	Uscite (-)	Entrate (+)
31.10.16	31.10.16	MANDATI DI PAGAMENTO UTILIZZO ANTICIPAZIONI ANTICIPAZIONE	2.186.454,47	
01.11.16	01.11.16	REVERSALI DI INCASSO DIMINUIZIONE ANTICIPAZIONE ANTICIPAZIONE		57.855,81
02.11.16	02.11.16	REVERSALI DI INCASSO DIMINUIZIONE ANTICIPAZIONE ANTICIPAZIONE		21.932,13
03.11.16	03.11.16	MANDATI DI PAGAMENTO UTILIZZO ANTICIPAZIONI ANTICIPAZIONE	80.437,48	
04.11.16	04.11.16	REVERSALI DI INCASSO DIMINUIZIONE ANTICIPAZIONE ANTICIPAZIONE		3.039,63
07.11.16	07.11.16	REVERSALI DI INCASSO DIMINUIZIONE ANTICIPAZIONE ANTICIPAZIONE		1.228.497,98
08.11.16	08.11.16	REVERSALI DI INCASSO DIMINUIZIONE ANTICIPAZIONE ANTICIPAZIONE		64.270,07
09.11.16	09.11.16	REVERSALI DI INCASSO DIMINUIZIONE ANTICIPAZIONE ANTICIPAZIONE		55.805,10
10.11.16	10.11.16	REVERSALI DI INCASSO DIMINUIZIONE ANTICIPAZIONE ANTICIPAZIONE		80.989,35
14.11.16	14.11.16	REVERSALI DI INCASSO DIMINUIZIONE ANTICIPAZIONE ANTICIPAZIONE		79.482,25
14.11.16	14.11.16	MANDATI DI PAGAMENTO UTILIZZO ANTICIPAZIONI ANTICIPAZIONE	100.708,64	
15.11.16	15.11.16	MANDATI DI PAGAMENTO UTILIZZO ANTICIPAZIONI ANTICIPAZIONE	3.064.910,03	
16.11.16	16.11.16	REVERSALI DI INCASSO DIMINUIZIONE ANTICIPAZIONE ANTICIPAZIONE		4.148.490,57
17.11.16	17.11.16	REVERSALI DI INCASSO DIMINUIZIONE ANTICIPAZIONE ANTICIPAZIONE		42.999,82
18.11.16	18.11.16	REVERSALI DI INCASSO DIMINUIZIONE ANTICIPAZIONE ANTICIPAZIONE		38.836,83
21.11.16	21.11.16	REVERSALI DI INCASSO DIMINUIZIONE ANTICIPAZIONE ANTICIPAZIONE		31.482,50
22.11.16	22.11.16	REVERSALI DI INCASSO DIMINUIZIONE ANTICIPAZIONE ANTICIPAZIONE		75.640,31
23.11.16	23.11.16	REVERSALI DI INCASSO DIMINUIZIONE ANTICIPAZIONE ANTICIPAZIONE		28.863,00
24.11.16	24.11.16	MANDATI DI PAGAMENTO UTILIZZO ANTICIPAZIONI ANTICIPAZIONE	2.685.370,42	
25.11.16	25.11.16	REVERSALI DI INCASSO DIMINUIZIONE ANTICIPAZIONE ANTICIPAZIONE		76.613,09
28.11.16	28.11.16	REVERSALI DI INCASSO DIMINUIZIONE ANTICIPAZIONE ANTICIPAZIONE		38.238,95
29.11.16	29.11.16	REVERSALI DI INCASSO DIMINUIZIONE ANTICIPAZIONE ANTICIPAZIONE		201.347,35
30.11.16	30.11.16	MANDATI DI PAGAMENTO UTILIZZO ANTICIPAZIONI ANTICIPAZIONE	138.060,64	
01.12.16	01.12.16	MANDATI DI PAGAMENTO UTILIZZO ANTICIPAZIONI ANTICIPAZIONE	119.015,00	
02.12.16	02.12.16	MANDATI DI PAGAMENTO UTILIZZO ANTICIPAZIONI ANTICIPAZIONE	285.104,21	
05.12.16	05.12.16	REVERSALI DI INCASSO DIMINUIZIONE ANTICIPAZIONE ANTICIPAZIONE		51.702,10
06.12.16	06.12.16	MANDATI DI PAGAMENTO UTILIZZO ANTICIPAZIONI ANTICIPAZIONE	183.633,71	
07.12.16	07.12.16	REVERSALI DI INCASSO DIMINUIZIONE ANTICIPAZIONE ANTICIPAZIONE		753.204,80
09.12.16	09.12.16	REVERSALI DI INCASSO DIMINUIZIONE ANTICIPAZIONE ANTICIPAZIONE		37.247,35
09.12.16	09.12.16	MANDATI DI PAGAMENTO UTILIZZO ANTICIPAZIONI ANTICIPAZIONE	285.230,80	
12.12.16	12.12.16	REVERSALI DI INCASSO DIMINUIZIONE ANTICIPAZIONE ANTICIPAZIONE		183.896,38
14.12.16	14.12.16	REVERSALI DI INCASSO DIMINUIZIONE ANTICIPAZIONE ANTICIPAZIONE		105.175,76
14.12.16	14.12.16	MANDATI DI PAGAMENTO UTILIZZO ANTICIPAZIONI ANTICIPAZIONE	1.778.024,58	

Date	Valute	Descrizione	Uscite -	Entrate +
15.12.16	15.12.16	MANDATI DI PAGAMENTO UTILIZZO ANTICIPAZIONI ANTICIPAZIONE	185.944,48	
16.12.16	16.12.16	REVERSALI DI INCASSO DIMINUIZIONE ANTICIPAZIONE ANTICIPAZIONE		278.259,23
19.12.16	19.12.16	REVERSALI DI INCASSO DIMINUIZIONE ANTICIPAZIONE ANTICIPAZIONE		3.124.834,34
20.12.16	20.12.16	REVERSALI DI INCASSO DIMINUIZIONE ANTICIPAZIONE ANTICIPAZIONE		126.680,50
21.12.16	21.12.16	REVERSALI DI INCASSO DIMINUIZIONE ANTICIPAZIONE ANTICIPAZIONE		15.231,85
22.12.16	22.12.16	MANDATI DI PAGAMENTO UTILIZZO ANTICIPAZIONI ANTICIPAZIONE	2.476.834,98	
23.12.16	23.12.16	REVERSALI DI INCASSO DIMINUIZIONE ANTICIPAZIONE ANTICIPAZIONE		916.988,71
27.12.16	27.12.16	REVERSALI DI INCASSO DIMINUIZIONE ANTICIPAZIONE ANTICIPAZIONE		545.137,82
28.12.16	28.12.16	REVERSALI DI INCASSO DIMINUIZIONE ANTICIPAZIONE ANTICIPAZIONE		202.868,18
29.12.16	29.12.16	REVERSALI DI INCASSO DIMINUIZIONE ANTICIPAZIONE ANTICIPAZIONE		45.907,43
30.12.16	30.12.16	REVERSALI DI INCASSO DIMINUIZIONE ANTICIPAZIONE ANTICIPAZIONE		61.352,24
31.12.16	31.12.16	COMPETENZE DEL FONDAZIONE		3,00
31.12.16		SALDO FINALE A VS. DEBITO	2.455.259,67	

Per sua tutela, la preghiamo di verificare le operazioni registrate sul suo conto corrente. Nell'eventualità in cui avesse dubbi, o riscontrasse dati discordanti dall'operatività a lei nota, la preghiamo di segnalarcelo immediatamente. In assenza di un suo specifico reclamo scritto e trascorsi sessanta giorni dal ricevimento dell'estratto conto e del conto scalare di liquidazione, riteneremo tali documenti da lei approvati a tutti gli effetti. La sua Agenzia resta a sua completa disposizione per qualsiasi chiarimento.

Nelle pagine seguenti, troverà – contrassegnate con il simbolo  – comunicazioni importanti che riguardano direttamente il suo conto corrente e notizie – contrassegnate con il simbolo  – che potrebbero riguardare modifiche dell'attuale rapporto di conto corrente, la preghiamo di prenderne attenta visione. Contrassegnate con il simbolo  troverà invece utili informazioni relative a nuovi prodotti, servizi, promozioni o altre attività del Gruppo UniCredit.

Per qualsiasi ulteriore informazione o approfondimento la invitiamo a contattarci utilizzando le seguenti caselle e-mail:


- customer.satisfaction-italia@unicredit.eu per dialogare direttamente col nostro servizio clienti
- Info-FPMI@unicredit.eu per informazioni commerciali e/o chiarimenti sui nostri prodotti relativi al segmento "Famiglie e Piccole e Medie imprese"

Cordiali saluti



 Andrea Casini Giovanni Ronca
 Responsabili Italy
 UniCredit S.p.A.

UN PRESTITO PER TUTTI



Desideriamo informarvi che UniCredit dispone di agenzie specializzate nel Credito su Pegno che offrono un prestito rapido e accessibile a tutti.

L'erogazione del finanziamento è immediata, non richiede alcuna indagine amministrativa o patrimoniale (fatta salva quella prevista dalla normativa Antiriciclaggio) ed è commisurata al valore di stima dei beni offerti in prestito.

Alla scadenza contrattuale è prevista la possibilità di rinnovare la polizza corrispondendo gli interessi maturati oppure, in qualsiasi momento, ritirare i beni versando il capitale, gli interessi ed eventuali oneri accessori.

Ogni ulteriore informazione e l'indicazione delle Agenzie di Credito su Pegno Custodia Valore sono disponibili sul sito www.unicredit.it/pegno

Messaggio pubblicitario con finalità promozionale.

Per il TAEG, per le condizioni contrattuali del prodotto illustrato e per quanto non espressamente indicato è necessario fare riferimento ai Fogli Informativi disponibili presso tutte le Agenzie della Banca e sul sito www.unicredit.it. Prodotto venduto da UniCredit S.p.A., tramite le Agenzie contraddistinte UniCredit Banca, UniCredit Banca di Roma e Banco di Sicilia. La Banca si riserva la valutazione dei requisiti necessari alla concessione del prestito.

WWW.ILMIODONO.IT: IL PORTALE DELLA SOLIDARIETA' DI UNICREDIT



 **ilMioDono**
La rete della solidarietà di UniCredit

È lieta di presentarvi

"Un voto, 200.000 aiuti concreti – Edizione di Natale 2016"

UniCredit ha deciso di avviare ancora una volta la tradizionale iniziativa di sostegno al Non Profit, mettendo a disposizione un importo complessivo di € 200.000, a titolo di donazione, da distribuire tra le Organizzazioni presenti sul sito www.ilMioDono.it alla data del 16.01.2017 e in base ai voti di preferenza che ciascuna di esse riuscirà ad ottenere secondo le modalità riportate nella "Descrizione dell'iniziativa" disponibile nel sito medesimo.

L'iniziativa avrà inizio il 01 Dicembre 2016 e si concluderà il 16 Gennaio 2017.

Quest'anno partecipare esprimendo la preferenza è ancora più semplice e potrà esser fatto anche tramite le più importanti piattaforme social (Facebook, Twitter e Google Plus):

- basta selezionare dal sito www.ilMioDono.it un'Organizzazione da votare
- esprimere la preferenza attraverso una delle modalità di voto presenti nelle pagine di ciascuna Organizzazione

ilMioDono.it è il sito pubblico di UniCredit dedicato alle Organizzazioni Non Profit in cerca di maggiore visibilità e contributi a supporto della propria iniziativa. Un modo per UniCredit di avvicinarsi ulteriormente a questo mondo, facilitando i contatti tra le Organizzazioni e le persone che vogliono offrire un aiuto concreto.

L'obiettivo di "Un voto, 200.000 aiuti concreti" è contribuire a incrementare il grado di sensibilizzazione verso le attività del Non Profit, diffondendone e supportandone le iniziative ritenute più meritevoli.

Pensiamo davvero che questo sia un modo speciale per augurarla Buonis Feste.



segue deliberazione n° 629 del 21 LUG. 2017

Si attesta che la presente deliberazione è stata pubblicata sul sito dell'Ente a decorrere dal

21 LUG. 2017

IL DIRETTORE
DELLA UOC AFFARI GENERALI

*Direttore Affari Generali
Dott.ssa Anna Maria Bianchi*