


DELIBERAZIONE N. 948 **DEL** 22 NOV. 2017

Oggetto: Presa d'atto del DCA U00258 avente ad oggetto " Fondi contrattuali afferenti l'Area della Dirigenza medico-veterinaria, l'Area della Dirigenza sanitaria, professionale, tecnica, amministrativa e l'Area del comparto delle Aziende e degli Enti del S.S.R. - controllo consistenza per l'anno 2015.

J. Scattolon
 14/11/2017


Esercizio _____ Conto _____
 Sottoconto n. _____
 Centro di costo _____
 Budget
 - assegnato: €.....
 - utilizzato: €.....
 - presente atto €.....
 - Residuo : €.....

UOC RISORSE UMANE

 Il Direttore
 (dott. Fabio Andreasi Bassi)

 Responsabile del Procedimento
 (Paola Biondi)

 Estensore

Proposta n.° 242 del 3/11/2017

Scostamento budget NO SI
 SERVIZIO RISORSE ECONOMICHE
 PER PRESA VISIONE
 Servizio Risorse Economiche 
 14/11/2017

PARERE DEL DIRETTORE SANITARIO

PAOLO NEVORE


Data 17/11/2017


 IL DIRETTORE SANITARIO

PARERE DEL DIRETTORE AMMINISTRATIVO

PAOLO NEVORE

Data 15/11/17


 IL DIRETTORE AMMINISTRATIVO

Parere del Direttore Scientifico _____ data _____ Firma _____
 Parere del Direttore Scientifico _____ data _____ Firma _____

La presente deliberazione si compone di n° 29 pagine di cui n° 22 pagine di allegati che ne formano parte integrante e sostanziale.



segue deliberazione n° 948 del 22 NOV. 2017 pag.2

Il Direttore U.O.C. Risorse Umane

- Visti il decreto legislativo del 30 dicembre 1992, n. 502 e s.m.i.;
il decreto legislativo del 16 ottobre 2003, n. 288;
- Vista la legge regionale del 23 gennaio 2006, n. 2;
- Vista la circolare del Ministero dell'economia e delle Finanze – Dipartimento della Ragioneria Generale dello Stato n. 20 dell'8 maggio 2015.
- Vista la nota circolare della Regione Lazio prot. n. 648537 del 30/12/2016 con oggetto "Attività di controllo e verifica fondi contrattuali anno 2015" con la quale è stato chiesto di inoltrare un prospetto di calcolo dei fondi riferiti a tutte le aree contrattuali per l'anno 2015;
- Dato Atto che con nota protocollo n. 0001266 del 31/01/2017 si è provveduto a trasmettere alla Regione Lazio il prospetto compilato così come richiesto dalla suddetta nota circolare allegato al presente provvedimento.
- Visto il DCA U00258 del 5 luglio 2017, avente ad oggetto "Fondi contrattuali afferenti l'Area della Dirigenza medico-veterinaria, l'Area della Dirigenza Sanitaria, professionale, tecnica, amministrativa e l'Area del comparto delle Aziende e degli Enti del S.S.R. – controllo consistenza per l'anno 2015" con il quale la Regione Lazio ha controllato la consistenza dei fondi contrattuali per l'anno 2015 e verificato la corretta gestione dei fondi contrattuali, così come previsto dalla Circolare MEF n. 20 dell'8 maggio 2015 secondo lo schema di seguito riportato:



segue deliberazione n° 948 del 22 NOV. 2017 pag.3

Azienda	Profilo	Tipologia di fondo	2015
Istituti Fisioterapici Ospitalieri (IFO)	Comparto	Fondo disagio	1.908.337
		Fondo Fasce	2.702.077
		Fondo Produttività	871.631
	Comparto Totale		5.482.044
	Dirigenza medica e veterinaria	Fondo disagio	609.588
		Fondo Posizione	5.088.133
		Fondo Risultato	347.201
	Dirigenza medica e veterinaria totale		6.044.922
	Dirigenza PTA	Fondo disagio	-
		Fondo Posizione	215.164
		Fondo Risultato	60.766
	Dirigenza PTA Totale		275.930
	Dirigenza Sanitaria	Fondo disagio	25.179
		Fondo Posizione	1.049.586
		Fondo Risultato	64.145
	Dirigenza Sanitaria totale		1.138.909
	Dirigenza SPTA	Fondo disagio	-
		Fondo Posizione	-
		Fondo Risultato	-
	Dirigenza SPTA totale		-
	Dirigenza Professioni Sanitarie	Fondo disagio	-
Fondo Posizione		26.730	
Fondo Risultato		4.538	
Dirigenza Professioni Sanitarie totale		31.268	
Istituti Fisioterapici Ospitalieri (IFO) - Totale			12.973.074

Dato Atto

che il DCA in argomento conferma i valori dei fondi anno 2015 di cui all'allegato prospetto trasmesso alla Regione Lazio con prot. n. 0001266 del 31 gennaio 2017 in risposta alla nota circolare n. 648537 del 30 dicembre 2016

Ritenuto

necessario, in ragione di quanto sopra, prendere atto del DCA in argomento e determinare in via definitiva i fondi per l'anno 2015;



segue deliberazione n° 948 del 22 NOV. 2017 pag.4

Attestato che il presente provvedimento, a seguito dell'istruttoria effettuata, nella forma e nella sostanza è totalmente legittimo e utile per il servizio pubblico, ai sensi dell'art. 1 del 14 gennaio 1994, n. 20 e successive modifiche, nonché alla stregua dei criteri di economicità e di efficacia di cui all'art. 1, primo comma, della legge del 7 agosto 1990, n. 241, come modificata dalla legge del 11 febbraio 2005, n. 15;

Attestato in particolare, che il presente provvedimento è stato predisposto nel pieno rispetto delle indicazioni e dei vincoli stabiliti dai decreti del Commissario ad acta per la realizzazione del Piano di Rientro dal disavanzo del settore sanitario della Regione Lazio;

Propone

per i motivi di cui in narrativa che si intendono integralmente confermati di:

- di prendere atto del DCA U00258 del 20/07/2017, allegato al presente provvedimento quale parte integrante e sostanziale, con il quale la Regione Lazio ha determinato in via definitiva il valore dei Fondi contrattuali per l'anno 2015 nella misura indicata nella tabella relativa a questi Istituti e di seguito riportata:

Azienda	Profilo	Tipologia di fondo	2015	
Istituti Fisioterapici Ospitalieri (IFO)	Comparto	Fondo disagio	1.908.337	
		Fondo Fasce	2.702.077	
		Fondo Produttività	871.631	
	Comparto Totale			5.482.044
	Dirigenza medica e veterinaria		Fondo disagio	609.588
			Fondo Posizione	5.088.133
			Fondo Risultato	347.201
	Dirigenza medica e veterinaria totale			6.044.922
	Dirigenza PTA		Fondo disagio	-
			Fondo Posizione	215.164
			Fondo Risultato	60.766
	Dirigenza PTA Totale			275.930
	Dirigenza Sanitaria		Fondo disagio	25.179
			Fondo Posizione	1.049.586
			Fondo Risultato	64.145
	Dirigenza Sanitaria totale			1.138.909
	Dirigenza SPTA		Fondo disagio	-
			Fondo Posizione	-
			Fondo Risultato	-
	Dirigenza SPTA totale			-
	Dirigenza Professioni Sanitarie		Fondo disagio	-
			Fondo Posizione	26.730
			Fondo Risultato	4.538
Dirigenza Professioni Sanitarie totale			31.268	
Istituti Fisioterapici Ospitalieri (IFO) - Totale			12.973.074	



segue deliberazione n° 948 del 22 NOV. 2017 pag.5

- - di trasmettere il presente atto alla Direzione Regionale Salute ed integrazione Sociosanitaria della Regione Lazio;
- - di inviare al Collegio Sindacale per i dovuti controlli di competenza la presente deliberazione;
- - di inviare al Referente delle Relazioni Sindacali la presente deliberazione per la debita informazione alle OO.SS. di riferimento.

La U.O.C. Risorse Umane curerà tutti gli adempimenti per l'esecuzione della presente deliberazione.

Il Direttore U.O.C. Risorse Umane
(dott.Fabio Andreasi Bassi)



segue deliberazione n° 948 del 22 NOV. 2017 pag.6

Il Direttore Generale

- VISTI** il Decreto Legislativo 30 dicembre 1992, n. 502 e successive modificazioni ed integrazioni;
il Decreto Legislativo 16 ottobre 2003, n. 288;
- VISTA** la Legge Regionale 23 gennaio 2006, n. 2;
- IN VIRTU'** dei poteri conferitigli dal Presidente della Regione Lazio con Decreto del 23 novembre 2016, n. T00248;
- PRESO ATTO** che il Dirigente proponente il presente provvedimento, sottoscrivendolo, attesta che lo stesso a seguito dell'istruttoria effettuata, nella forma e nella sostanza è totalmente legittimo e utile per il servizio pubblico, ai sensi della Legge 14 gennaio 1994, n. 20, art. 1 e successive modifiche, nonché alla stregua dei criteri di economicità e di efficacia di cui alla Legge 7 agosto 1990, n. 241 art. 1, comma primo, come modificata dalla Legge 11 febbraio 2005, n. 15;
- PRESO ATTO** altresì che il Dirigente proponente il presente provvedimento, sottoscrivendolo attesta, in particolare, che lo stesso è stato predisposto nel pieno rispetto delle indicazioni e dei vincoli stabiliti dai decreti del Commissario ad acta per la realizzazione del Piano di Rientro dal disavanzo del settore sanitario della Regione Lazio;
- VISTO** il parere favorevole del Direttore Amministrativo e del Direttore Sanitario Aziendale ;
- ritenuto di dover procedere;

Delibera

di approvare la proposta così come formulata concernente **“Preso d’atto del DCA U00258 avente ad oggetto “ Fondi contrattuali afferenti l’Area della Dirigenza medico-veterinaria, l’Area della Dirigenza sanitaria, professionale, tecnica, amministrativa e l’Area del comparto delle Aziende e degli Enti del S.S.R. – controllo consistenza per l’anno 2015”** e di renderla disposta.

Il Direttore Generale
Dott. Francesco Ripa di Meana

**REGIONE
LAZIO**

Direzione Regionale Salute e Politiche Sociali
Area Risorse Umane

Prot. n

GR/11/44

Roma, li

Ai Direttori Generali/Commissari
Straordinari
delle Aziende ed Enti del S.S.R.

Oggetto: attività di controllo e verifica fondi contrattuali anno 2015

Con riferimento all'oggetto e alle pregressa attività in materia, si trasmette, allegato alla presente, il prospetto riepilogativo della gestione dei fondi contrattuali del personale per l'anno 2015.

Il prospetto deve essere compilato nel rispetto dei campi e dei dati richiesti e deve essere inviato in formato excel all'indirizzo arearisorseumanessr@regione.lazio.it nonché con apposita nota di trasmissione a firma del legale rappresentante dell'Azienda.

La documentazione richiesta deve essere trasmessa entro lunedì 16 gennaio p.v.

Si ringrazia per la collaborazione.

Cordiali saluti.

Il Dirigente dell'Area

(D^{ssa} Barbara Solinas)

Il Direttore Regionale

(Dr. Vincenzo Panella)



ISTITUTI DI RICOVERO E CURA A CARATTERE SCIENTIFICO

Direzione Generale

Alla Direzione Regionale
Salute e Politiche Sociali
Area Risorse Umane
Regione Lazio
Via Rosa Raimondi Garibaldi,7
00145 Roma (RM)

Pec:
arearisorseumanessr@Regione.Lazio.Legalmail.it

Oggetto: Fondi contrattuali anno 2015.

In Riferimento all'oggetto , si trasmette in allegato alla presente il prospetto compilato così come richiesto con Vs nota protocollo n. 0648537 del 30/12/2016.

Si precisa che i fondi contrattuali 2015, ricalcolati secondo le indicazioni contenute nella predetta nota, sono stati inseriti nella colonna "Deliberato 2015", in attesa della certificazione Regionale e della formalizzazione del successivo atto deliberativo.

Il Direttore Generale
Dott. Francesco Ripa di Meana

Il Direttore
UOC Risorse Umane
Dott. Fabio Andreasi Bassi

Fondi Contrattuali 2015 deliberati - erogati

Azienda	Profilo	Tipologia di fondo	Fondo anno 2014	RIA Cessati 2014 erogata	RIA Cessati 2015 no erogata	Quota fondo Personale ruolo dirigenza ex INRCA	Elementi a incremento per anno 2015	Deliberato 2015	Erogato 2015	
	Comparto	Fondo disagio	1908337					€ 1.908.337,00	€ 1.841.469,54	
		Fondo fasce	2694583	2172,72	5321,51			€ 2.702.077,23	€ 2.680.549,12	
		Fondo produttività	871631					€ 871.631,00	€ 811.079,41	
	Comparto Totale		€ 5.474.551,00	€ 2.172,72	€ 5.321,51		€ -	€ 5.482.045,23	€ 5.333.098,07	
	Dirigenza medica e veterinaria	Fondo disagio	609588					€ 609.588,00	€ 609.588,00	
		Fondo posizione	5047722	16303,39	24107,96			€ 5.088.133,35	€ 4.804.855,64	
		Fondo risultato	347201					€ 347.201,00	€ 347.201,00	
	Dirigenza medica e veterinaria Totale		€ 6.004.511,00	€ 16.303,39	€ 24.107,96		€ -	€ 6.044.922,35	€ 5.761.644,64	
	Dirigenza PTA	Fondo disagio							€ -	€ -
		Fondo posizione	215164					€ 215.164,00	€ 207.037,00	
		Fondo risultato	60766					€ 60.766,00	€ 60.766,00	
	Dirigenza PTA Totale		€ 275.930,00	€ -	€ -		€ -	€ 275.930,00	€ 267.803,00	
	Dirigenza sanitaria	Fondo disagio	25179					€ 25.179,00	€ 14.698,25	
		Fondo posizione	1046725	1308,78	1551,81			€ 1.049.585,59	€ 1.030.010,14	
		Fondo risultato	64145					€ 64.145,00	€ 64.145,00	
Dirigenza sanitaria Totale		€ 1.136.049,00	€ 1.308,78	€ 1.551,81		€ -	€ 1.138.909,59	€ 1.108.853,39		
Dirigenza SPTA	Fondo disagio									
	Fondo posizione									
	Fondo risultato									
Dirigenza SPTA Totale		€ -	€ -	€ -		€ -	€ -	€ -		
Dirigenza professioni sanitarie	Fondo disagio									
	Fondo posizione	26730					26730	26206,07		
	Fondo risultato	4538					4538	4538		
Dirigenza professioni sanitarie Totale		€ 31.268,00	€ -	€ -		€ -	€ 31.268,00	€ 30.744,07		
Totale		€ 12.922.309,00	€ 19.784,89	€ 30.981,28		€ -	€ 12.973.075,17	€ 12.502.143,17		

Se sono presenti i valori previsti per la colonna "H" si deve predisporre apposito prospetto sintetico del trattamento percepito da ogni singola unità.

Se sono presenti i valori previsti per la colonna "I", si deve predisporre apposita relazione in merito, comprensiva anche degli atti assunti, da trasmettere unitamente alla presente tabella.

Regione Lazio

Decreti del Commissario ad Acta

Decreto del Commissario ad Acta 5 luglio 2017, n. U00258

Fondi contrattuali afferenti l'Area della Dirigenza medico-veterinaria, l'Area della Dirigenza sanitaria, professionale, tecnica, amministrativa e l'Area del comparto delle Aziende e degli Enti del S.S.R. – controllo consistenza per l'anno 2015.

IL COMMISSARIO AD ACTA
(Delibera del Consiglio dei Ministri del 21 marzo 2013)

OGGETTO: Fondi contrattuali afferenti l'Area della Dirigenza medico-veterinaria, l'Area della Dirigenza sanitaria, professionale, tecnica, amministrativa e l'Area del comparto delle Aziende e degli Enti del S.S.R. – controllo consistenza per l'anno 2015.

IL COMMISSARIO AD ACTA

VISTA la Legge costituzionale 18 ottobre 2001, n.3;

VISTO lo Statuto della Regione Lazio;

VISTA la Legge regionale 18 febbraio 2002, n.6 e successive modificazioni;

VISTO il Regolamento di organizzazione degli uffici e dei servizi della Giunta regionale n.1 del 6 settembre 2002;

VISTO il Decreto Legislativo 30 dicembre 1992, n. 502 e s.m.i. concernente: *"Riordino della disciplina in materia sanitaria, a norma dell'art. 1 della legge 23 ottobre 1992, n. 421"* e successive modificazioni;

VISTO il Decreto legge 13 settembre 2012, n. 158 - convertito con modificazioni dalla Legge 8 novembre 2012, n. 189 - avente ad oggetto *"Disposizioni urgenti per promuovere lo sviluppo del Paese mediante un più alto livello di tutela della salute"*;

VISTE le Deliberazioni della Giunta regionale n.66 del 12 febbraio 2007 concernente: *"Approvazione del "Piano di Rientro" per la sottoscrizione dell'Accordo tra Stato e Regione Lazio ai sensi dell'art.1, comma 180, della Legge 311/2004"* e n.149 del 6 marzo 2007 avente ad oggetto: *"Preso d'atto dell'Accordo Stato Regione Lazio ai sensi dell'art. 1, comma 180, della legge n. 311/2004, sottoscritto il 28 febbraio 2007. Approvazione del "Piano di Rientro"*;

PRESO ATTO che con Deliberazione del Consiglio dei Ministri del 21 marzo 2013, il Dott. Nicola Zingaretti, è stato nominato Commissario ad acta per l'attuazione del vigente Piano di rientro dai disavanzi del settore sanitario della Regione Lazio secondo i Programmi Operativi di cui all'art. 2, comma 88 della Legge n. 191 del 2009 e successive modificazioni e integrazioni;

PRESO ATTO che con la suddetta Deliberazione sono stati, altresì, confermati i contenuti del mandato commissariale già affidato al Presidente *pro-tempore* della Regione Lazio con Deliberazione del Consiglio dei Ministri del 23 aprile 2010 come riformulato con la successiva Deliberazione del 20 gennaio 2012;

VISTO il Decreto del Commissario ad acta del 25 luglio 2014 n. U00247 recante *"Adozione della nuova edizione dei Programmi Operativi 2013-2015 a salvaguardia degli obiettivi strategici di rientro dai disavanzi sanitari della Regione Lazio"*;

VISTO il Decreto del Commissario ad acta del 31 ottobre 2014, n. U0368 recante *"Attuazione Programmi Operativi 2013 – 2015 di cui al Decreto del Commissario ad acta n. U0247/2014. Adozione del documento tecnico inerente: "Riorganizzazione della rete ospedaliera a salvaguardia degli obiettivi strategici di rientro dai disavanzi sanitari della Regione Lazio"*;

VISTO il Decreto del Commissario ad Acta del 26 novembre 2014 n. U00412 recante *Rettifica DCA n. U00368/2014 avente ad oggetto Attuazione Programmi Operativi 2013-2015 di cui al Decreto del Commissario ad Acta n. U00247/2014. Adozione del documento tecnico inerente: "Riorganizzazione della rete ospedaliera a salvaguardia degli obiettivi strategici di rientro dai disavanzi sanitari della Regione Lazio"*;

VISTO il Decreto del Commissario ad acta del 22 febbraio 2017 n. U00052 recante *"Adozione del Programma Operativo 2016-2018 a salvaguardia degli obiettivi strategici di rientro dai disavanzi della Regione Lazio nel settore sanitario denominato "Piano di riorganizzazione, riqualificazione e sviluppo del servizio sanitario regionale"*;

VISTO l'art. 9 comma 2 bis del Decreto Legge del 31 maggio 2010 n. 78, convertito con modificazioni dalla legge del 30 Luglio 2010 n. 122, e successive modifiche e integrazioni, e come da ultimo disposto dal D.P.R. del 4 settembre 2013 n. 122, che prevede che a decorrere dal 1° gennaio e sino al 31 dicembre 2014 l'ammontare complessivo delle risorse destinate annualmente al trattamento accessorio del personale anche di livello dirigenziale non può superare il corrispondente importo dell'anno 2010, ed è comunque ridotto automaticamente in misura proporzionale alla riduzione del personale in servizio;

VISTO il Decreto Legge del 19 giugno 2015 n. 78, convertito con modificazioni dalla Legge del 6 agosto 2015 n. 125 ed in particolare l'art. 9 quinquies;

VISTA la Legge del 28 dicembre 2015 n. 208 e in particolare il comma 236 dell'art. 1;

VISTO il Decreto Legislativo del 25 maggio 2017 e in particolare l'art. 23;

VISTA la nota circolare prot. n. 133308 del 10 marzo 2015 e s.m.i. recante *"Indicazioni operative su L. 190/2014 – gestione trattamento economico accessorio del personale del SSR"* e s.m.i.;

VISTA la circolare del Ministero dell'Economia e delle Finanze – Dipartimento della Ragioneria Generale dello Stato n. 20 dell'8 maggio 2015;

VISTO il Decreto del Commissario ad acta del 26 gennaio 2016 n. U00012 recante *"Fondi contrattuali afferenti l'Area della Dirigenza medico-veterinaria, l'Area della Dirigenza sanitaria, professionale, tecnica, amministrativa e l'Area del comparto delle Aziende ed Enti del S.S.R. – controllo consistenza per gli anni 2011/2014"*;

VISTA la nota circolare prot. n. 648537 del 30/12/2016 recante "Attività di controllo e verifica fondi contrattuali anno 2015"

PRESO ATTO che la Regione ha avviato a partire dall'anno 2012 un'attività di controllo, verifica e vigilanza delle modalità di decurtazione ex art. 9 comma 2 bis, e in generale un'attività di controllo della corretta gestione dei fondi contrattuali tramite note esplicative, circolari e numerosi incontri con le Aziende interessate, agli atti delle competenti strutture regionali;

PRESO ATTO che è ancora in corso l'attività di certificazione della consistenza dei fondi del personale dipendente dell'Azienda Ospedaliero-Universitaria Policlinico Umberto I nonché del personale dipendente dell'Università La Sapienza con funzioni assistenziali strutturato presso la suddetta Azienda e che pertanto con successivo atto commissariale sarà approvata la consistenza dei relativi fondi;

CONSIDERATO necessario prevedere con successivo e separato una regolamentazione delle modalità di gestione dei fondi contrattuali dell'Azienda Ospedaliera Universitaria Policlinico Umberto I al fine di superare le attuali differenze tra i fondi contrattuali del personale dipendente del SSR e il personale universitario per la parte relativa allo svolgimento delle funzioni assistenziali, anche in considerazione dell'attuazione del Protocollo d'Intesa tra la Regione Lazio e l'Università degli Studi "Sapienza";

CONSIDERATO necessario prevedere altresì, sempre con successivo e separato atto, una revisione dell'intero sistema dei fondi contrattuali della Fondazione Policlinico Tor Vergata, anche in considerazione dell'attuazione del Protocollo d'Intesa tra la Regione Lazio e l'Università degli Studi "Tor Vergata";

CONSIDERATO necessario apportare al Decreto del Commissario ad acta n. U00012 del 26 gennaio 2016 le seguenti modificazioni, sia per correggere degli errori materiali sia a seguito dei rilievi pervenuti da parte delle Aziende interessate e delle successive valutazioni delle competenti strutture regionali, riportando con le seguenti tabelle i nuovi valori in sostituzione dei precedenti;

Azienda	Profilo	Tipologia di fondo	2011	2012	2013	2014	
SFN (ora confluito in ASL Roma 1)	Comparto	Fondo disagio	7.357.204	7.216.458	7.106.420	7.024.531	
		Fondo fasce	6.371.349	6.249.462	6.154.169	6.083.253	
		Fondo produttività	1.879.984	1.844.019	1.815.901	1.794.976	
	Comparto Totale			15.608.537	15.309.939	15.076.490	14.902.760
	Dirigenza medica e veterinaria	Fondo disagio	1.470.108	1.414.458	1.368.627	1.346.440	
		Fondo posizione	9.559.804	9.197.918	8.906.389	8.763.651	
		Fondo risultato	1.725.630	1.660.307	1.607.685	1.580.467	
	Dirigenza medica e veterinaria Totale			12.755.542	12.272.683	11.883.701	11.690.558
	Dirigenza PTA	Fondo disagio	304.503	272.450	272.450	224.371	
		Fondo posizione	43.085	38.550	38.550	31.747	
		Fondo risultato					
	Dirigenza PTA Totale			347.588	311.000	311.000	219.529
	Dirigenza sanitaria	Fondo disagio	27.426	27.426	27.426	25.598	
		Fondo posizione	216.893	216.893	216.893	202.433	
		Fondo risultato	84.419	84.419	84.419	78.791	
	Dirigenza sanitaria Totale			328.738	328.738	328.738	306.822
	Dirigenza SPTA	Fondo disagio				-	
		Fondo posizione				-	
		Fondo risultato				-	
	Dirigenza SPTA Totale						
Dirigenza professioni sanitarie	Fondo disagio				-		
	Fondo posizione				-		
	Fondo risultato				-		
Dirigenza professioni sanitarie Totale							
SFN - Totale			29.040.405	28.222.360	27.599.929	27.119.669	

Azienda	Profilo	Tipologia di fondo	2011	2012	2013	2014	
ASL Viterbo	Comparto	Fondo disagio	4.775.664	4.603.245	4.496.215	4.469.458	
		Fondo fasce	8.964.840	8.631.433	8.431.863	8.396.856	
		Fondo produttività	2.287.166	2.204.591	2.153.332	2.143.718	
	Comparto Totale			16.027.670	15.439.269	15.081.410	15.010.132
	Dirigenza medica e veterinaria	Fondo disagio	2.151.323	2.075.310	2.016.975	1.981.136	
		Fondo posizione	11.594.451	11.187.865	10.875.732	10.678.663	
		Fondo risultato	283.320	273.310	265.627	260.738	
	Dirigenza medica e veterinaria Totale			14.029.094	13.536.485	13.158.334	12.920.537
	Dirigenza PTA	Fondo disagio	-	-	-	-	
		Fondo posizione	493.123	458.602	447.076	445.421	
		Fondo risultato	-	-	-	-	
	Dirigenza PTA Totale			493.123	458.602	447.076	445.421
	Dirigenza sanitaria	Fondo disagio	-	-	-	-	
		Fondo posizione	834.568	786.249	778.285	786.249	
		Fondo risultato	-	-	-	-	
	Dirigenza sanitaria Totale			834.568	786.249	778.285	786.249
	Dirigenza SPTA	Fondo disagio	141.463	135.541	130.936	127.646	
Fondo posizione		-	-	-	-		
Fondo risultato		132.066	126.537	122.237	119.166		
Dirigenza SPTA Totale			273.529	262.078	253.173	246.812	
Dirigenza professioni sanitarie	Fondo disagio	-	-	-	-		
	Fondo posizione	40567	42.457	32.455	42.455		
	Fondo risultato	-	-	-	-		
Dirigenza professioni sanitarie Totale			40567	42.457	32.455	42.455	
ASL Viterbo - Totale			31.384.455	30.220.605	29.465.105	29.451.606	

Azienda	Profilo	Tipologia di fondo	2011	2012	2013	2014	
AO San Camillo	Comparto	Fondo disagio	13.671.069	13.274.283	12.929.601	12.733.730	
		Fondo fasce	17.861.678	17.343.265	16.892.927	16.621.919	
		Fondo produttività	4.797.738	4.658.489	4.537.526	4.466.753	
	Comparto Totale			36.330.485	35.276.037	34.360.054	33.822.402
	Dirigenza medica e veterinaria	Fondo disagio	3.895.100	3.746.881	3.626.999	3.539.811	
		Fondo posizione	20.626.924	19.845.838	19.215.648	18.763.334	
		Fondo risultato	509.609	492.210	478.226	470.469	
	Dirigenza medica e veterinaria Totale			25.031.633	24.084.929	23.320.873	22.773.614
	Dirigenza PTA	Fondo disagio	-	-	-	-	
		Fondo posizione	592.237	555.664	505.944	493.616	
		Fondo risultato	-	-	-	-	
	Dirigenza PTA Totale			592.237	555.664	505.944	493.616
	Dirigenza sanitaria	Fondo disagio	125.469	123.726	121.983	120.241	
		Fondo posizione	760.080	749.524	739.231	728.762	
		Fondo risultato	-	-	-	-	
	Dirigenza sanitaria Totale			885.549	873.250	861.214	849.003
	Dirigenza SPTA	Fondo disagio	-	-	-	-	
Fondo posizione		-	-	-	-		
Fondo risultato		514.027	497.964	484.629	477.226		
Dirigenza SPTA Totale			514.027	497.964	484.629	477.226	
Dirigenza professioni sanitarie	Fondo disagio	-	-	-	-		
	Fondo posizione	-	-	-	-		
	Fondo risultato	-	-	-	-		
Dirigenza professioni sanitarie Totale			-	-	-	-	
AO San Camillo - Totale			62.839.904	60.789.880	59.048.085	58.415.861	

Azienda	Profilo	Tipologia di fondo	2011	2012	2013	2014	
ARES 118	Comparto	Fondo disagio	16.860.064	16.368.190	15.934.757	15.632.815	
		Fondo fasce	5.798.019	5.628.868	5.477.837	5.379.850	
		Fondo produttività	2.087.394	2.026.497	1.972.835	1.935.452	
	Comparto Totale			24.745.477	24.023.555	23.385.429	22.948.117
	Dirigenza medica e veterinaria	Fondo disagio	1.678.898	1.658.340	1.637.782	1.617.224	
		Fondo posizione	2.145.104	2.118.838	2.092.571	2.066.305	
		Fondo risultato	126.624	125.073	123.523	121.972	
	Dirigenza medica e veterinaria Totale			3.950.626	3.902.251	3.853.876	3.805.501
	Dirigenza PTA	Fondo disagio				-	
		Fondo posizione	302.435	303.589	303.589	269.857	
		Fondo risultato	79.684	88.538	88.538	78.700	
	Dirigenza PTA Totale			382.119	392.127	392.127	348.557
	Dirigenza sanitaria	Fondo disagio	1.240	7.395	7.395	7.395	
		Fondo posizione	13.397	19.190	19.190	19.190	
		Fondo risultato	12.231	16.307	16.307	16.307	
	Dirigenza sanitaria Totale			26.868	42.892	42.892	42.892
	Dirigenza SPTA	Fondo disagio					
		Fondo posizione					
		Fondo risultato					
	Dirigenza SPTA Totale						
Dirigenza professioni sanitarie	Fondo disagio						
	Fondo posizione						
	Fondo risultato						
Dirigenza professioni sanitarie Totale							
ARES 118 - Totale			29.105.090	28.360.825	27.674.324	27.145.067	

CONSIDERATO necessario approvare i fondi contrattuali delle Aziende e degli Enti del SSR per l'anno 2015 e che tale certificazione è effettuata dalle strutture regionali sulla base delle comunicazioni e delle tabelle trasmesse dalle aziende ed enti del SSR cui spetta, in considerazione della loro autonomia organizzativa e gestionale, la responsabilità in tema di costituzione, gestione e rendicontazione dei fondi delle differenti aree contrattuali;

CONSIDERATO pertanto, sulla base di quanto sopra esposto, necessario approvare le tabelle di cui all'Allegato "1" che riportano per ciascun fondo di ogni singola area contrattuale la consistenza nel corso dell'anno 2015;

CONSIDERATO che i valori dei sopra richiamati fondi potranno subire una variazione successivamente all'attività di verifica e di controllo;

RITENUTO pertanto di approvare le tabelle incluse nell'Allegato "1" al presente atto di cui costituisce parte integrante e sostanziale ai fini della verifica della consistenza per l'anno 2015

RITENUTO che il valore finale dei fondi contrattuali dell'anno 2015 per ciascuna area contrattuale e **per ciascuna** tipologia di fondo costituisce il valore di partenza per l'anno 2015 e che potrà essere variato nel rispetto delle vigenti disposizioni di legge e contrattuali;

DECRETA

Per i motivi di cui in premessa che formano parte integrante e sostanziale del presente provvedimento di:

1. approvare le seguenti tabelle in sostituzione delle corrispettive tabelle di cui al Decreto del Commissario ad acta n. U00012 del 26 gennaio, sia per correggere

degli errori materiali sia a seguito dei rilievi pervenuti da parte delle Aziende interessate e delle successive valutazioni delle competenti strutture regionali, riportando con tali tabelle i nuovi valori in sostituzione dei precedenti:

Azienda	Profilo	Tipologia di fondo	2011	2012	2013	2014	
SFN (ora confluito in ASL Roma 1)	Comparto	Fondo disagio	7.357.204	7.216.458	7.106.420	7.024.531	
		Fondo fasce	6.371.349	6.249.462	6.154.169	6.083.253	
		Fondo produttività	1.879.984	1.844.019	1.815.901	1.794.976	
	Comparto Totale			15.608.537	15.309.939	15.076.490	14.902.760
	Dirigenza medica e veterinaria	Fondo disagio	1.470.108	1.414.458	1.368.627	1.346.440	
		Fondo posizione	9.559.804	9.197.918	8.906.389	8.763.651	
		Fondo risultato	1.725.630	1.660.307	1.607.685	1.580.467	
	Dirigenza medica e veterinaria Totale			12.755.542	12.272.683	11.883.701	11.690.558
	Dirigenza PTA	Fondo disagio					
		Fondo posizione	304.503	272.450	272.450	224.371	
		Fondo risultato	43.085	38.550	38.550	31.747	
	Dirigenza PTA Totale			347.588	311.000	311.000	219.529
	Dirigenza sanitaria	Fondo disagio	27.426	27.426	27.426	25.598	
		Fondo posizione	216.893	216.893	216.893	202.433	
		Fondo risultato	84.419	84.419	84.419	78.791	
	Dirigenza sanitaria Totale			328.738	328.738	328.738	306.822
	Dirigenza SPTA	Fondo disagio				-	
		Fondo posizione				-	
		Fondo risultato				-	
Dirigenza SPTA Totale						-	
Dirigenza professioni sanitarie	Fondo disagio				-		
	Fondo posizione				-		
	Fondo risultato				-		
Dirigenza professioni sanitarie Totale						-	
SFN - Totale			29.040.405	28.222.360	27.599.929	27.119.669	

Azienda	Profilo	Tipologia di fondo	2011	2012	2013	2014	
ASL Viterbo	Comparto	Fondo disagio	4.775.864	4.603.245	4.496.215	4.469.458	
		Fondo fasce	8.964.840	8.631.433	8.431.863	8.396.956	
		Fondo produttività	2.287.166	2.204.591	2.153.332	2.143.718	
	Comparto Totale			16.027.670	15.439.269	15.081.410	15.010.132
	Dirigenza medica e veterinaria	Fondo disagio	2.151.323	2.075.310	2.016.975	1.981.136	
		Fondo posizione	11.594.451	11.187.865	10.875.732	10.678.883	
		Fondo risultato	283.320	273.310	265.627	260.738	
	Dirigenza medica e veterinaria Totale			14.029.094	13.536.485	13.158.334	12.920.537
	Dirigenza PTA	Fondo disagio				-	
		Fondo posizione	493.123	458.602	447.076	445.421	
		Fondo risultato				-	
	Dirigenza PTA Totale			493.123	458.602	447.076	445.421
	Dirigenza sanitaria	Fondo disagio				-	
		Fondo posizione	834.568	786.249	778.285	786.249	
		Fondo risultato				-	
	Dirigenza sanitaria Totale			834.568	786.249	778.285	786.249
	Dirigenza SPTA	Fondo disagio	141.463	135.541	130.936	127.646	
		Fondo posizione				-	
		Fondo risultato	132.066	126.537	122.237	119.166	
Dirigenza SPTA Totale						246.812	
Dirigenza professioni sanitarie	Fondo disagio				-		
	Fondo posizione	40567	42.457	32.455	42.455		
	Fondo risultato				-		
Dirigenza professioni sanitarie Totale						42.455	
ASL Viterbo - Totale			31.384.455	30.220.605	29.465.105	29.451.606	

Azienda	Profilo	Tipologia di fondo	2011	2012	2013	2014	
AO San Camillo	Comparto	Fondo disagio	13.671.069	13.274.283	12.929.601	12.733.730	
		Fondo fasce	17.861.678	17.343.265	16.892.927	16.621.919	
		Fondo produttività	4.797.738	4.658.489	4.537.526	4.466.753	
	Comparto Totale			36.330.485	35.276.037	34.360.054	33.822.402
	Dirigenza medica e veterinaria	Fondo disagio	3.895.100	3.746.881	3.626.999	3.539.811	
		Fondo posizione	20.626.924	19.845.838	19.215.648	18.763.334	
		Fondo risultato	509.609	492.210	478.226	470.469	
	Dirigenza medica e veterinaria Totale			25.031.633	24.084.929	23.320.873	22.773.614
	Dirigenza PTA	Fondo disagio					
		Fondo posizione	592.237	555.664	505.944	493.616	
		Fondo risultato					
	Dirigenza PTA Totale			592.237	555.664	505.944	493.616
	Dirigenza sanitaria	Fondo disagio	125.469	123.726	121.983	120.241	
		Fondo posizione	760.060	749.524	739.231	728.762	
		Fondo risultato					
	Dirigenza sanitaria Totale			885.549	873.250	861.214	849.003
	Dirigenza SPTA	Fondo disagio					
		Fondo posizione					
		Fondo risultato	514.027	497.964	484.629	477.226	
Dirigenza SPTA Totale						477.226	
Dirigenza professioni sanitarie	Fondo disagio						
	Fondo posizione						
	Fondo risultato						
Dirigenza professioni sanitarie Totale							
AO San Camillo - Totale			62.839.904	60.789.880	59.048.085	58.415.881	

Azienda	Profilo	Tipologia di fondo	2011	2012	2013	2014	
ARES 118	Comparto	Fondo disagio	16.860.064	16.368.190	15.934.757	15.632.815	
		Fondo fasce	5.798.019	5.628.868	5.477.837	5.379.850	
		Fondo produttività	2.087.394	2.026.497	1.972.835	1.935.452	
	Comparto Totale			24.745.477	24.023.555	23.385.429	22.948.117
	Dirigenza medica e veterinaria	Fondo disagio	1.678.898	1.658.340	1.637.782	1.617.224	
		Fondo posizione	2.145.104	2.118.838	2.092.571	2.066.305	
		Fondo risultato	126.624	125.073	123.523	121.972	
	Dirigenza medica e veterinaria Totale			3.950.626	3.902.251	3.853.876	3.805.501
	Dirigenza PTA	Fondo disagio					
		Fondo posizione	302.435	303.589	303.589	269.857	
		Fondo risultato	79.684	88.538	88.538	78.700	
	Dirigenza PTA Totale			382.119	392.127	392.127	348.557
	Dirigenza sanitaria	Fondo disagio	1.240	7.395	7.395	7.395	
		Fondo posizione	13.397	19.190	19.190	19.190	
		Fondo risultato	12.231	16.307	16.307	16.307	
	Dirigenza sanitaria Totale			26.868	42.892	42.892	42.892
	Dirigenza SPTA	Fondo disagio					
		Fondo posizione					
		Fondo risultato					
Dirigenza SPTA Totale							
Dirigenza professioni sanitarie	Fondo disagio						
	Fondo posizione						
	Fondo risultato						
Dirigenza professioni sanitarie Totale							
ARES 118 - Totale			29.105.090	28.360.825	27.674.324	27.145.667	

2. approvare le tabelle incluse nell'Allegato "1" al presente atto di cui costituisce parte integrante e sostanziale ai fini della verifica della consistenza per l'anno 2015
3. disporre che il valore finale dei fondi contrattuali dell'anno 2015 per ciascuna area contrattuale e per ciascuna tipologia di fondo costituisce il valore di partenza per l'anno 2016 e che potrà essere variato nel rispetto delle vigenti disposizioni di legge e contrattuali;
4. pubblicare il presente provvedimento sul B.U.R.L.

Nicola Zingaretti

Allegato 1

FONDI CONTRATTUALI 2015

Azienda	Profilo	Tipologia di fondo	2015	
ASL Roma A	Comparto	Fondo disagio	3.244.341	
		Fondo fasce	8.202.448	
		Fondo produttività	1.524.996	
	Comparto Totale			12.971.785
	Dirigenza medica e veterinaria	Fondo disagio	1.151.602	
		Fondo posizione	7.408.913	
		Fondo risultato	222.777	
	Dirigenza medica e veterinaria Totale			8.783.292
	Dirigenza PTA	Fondo disagio	-	
		Fondo posizione	676.131	
		Fondo risultato	-	
	Dirigenza PTA Totale			676.131
	Dirigenza sanitaria	Fondo disagio	-	
		Fondo posizione	827.865	
		Fondo risultato	-	
	Dirigenza sanitaria Totale			827.865
	Dirigenza SPTA	Fondo disagio	153.094	
Fondo posizione		-		
Fondo risultato		85.863		
Dirigenza SPTA Totale			238.957	
Dirigenza professioni sanitarie	Fondo disagio	-		
	Fondo posizione	-		
	Fondo risultato	-		
Dirigenza professioni sanitarie Totale			-	
ASL Roma A - Totale			23.498.029	

Azienda	Profilo	Tipologia di fondo	2015	
ASL Roma B	Comparto	Fondo disagio	2.531.427	
		Fondo fasce	6.796.207	
		Fondo produttività	1.909.411	
	Comparto Totale			11.237.045
	Dirigenza medica e veterinaria	Fondo disagio	1.634.407	
		Fondo posizione	12.892.238	
		Fondo risultato	1.857.156	
	Dirigenza medica e veterinaria Totale			16.383.801
	Dirigenza PTA	Fondo disagio	-	
		Fondo posizione	587.023	
		Fondo risultato	-	
	Dirigenza PTA Totale			587.023
	Dirigenza sanitaria	Fondo disagio	-	
		Fondo posizione	1.249.527	
		Fondo risultato	-	
	Dirigenza sanitaria Totale			1.249.527
	Dirigenza SPTA	Fondo disagio	155.756	
Fondo posizione		-		
Fondo risultato		823.076		
Dirigenza SPTA Totale			978.832	
Dirigenza professioni sanitarie	Fondo disagio	-		
	Fondo posizione	-		
	Fondo risultato	-		
Dirigenza professioni sanitarie Totale			-	
ASL Roma B - Totale			30.436.228	

Azienda	Profilo	Tipologia di fondo	2015	
ASL Roma C	Comparto	Fondo disagio	8.918.573	
		Fondo fasce	9.527.643	
		Fondo produttività	2.107.305	
	Comparto Totale			20.553.721
	Dirigenza medica e veterinaria	Fondo disagio	2.403.137	
		Fondo posizione	13.054.500	
		Fondo risultato	825.474	
	Dirigenza medica e veterinaria Totale			16.283.110
	Dirigenza PTA	Fondo disagio	-	
		Fondo posizione	707.183	
		Fondo risultato	65.413	
	Dirigenza PTA Totale			772.596
	Dirigenza sanitaria	Fondo disagio	154.298	
		Fondo posizione	1.148.429	
		Fondo risultato	123.714	
	Dirigenza sanitaria Totale			1.426.441
	Dirigenza SPTA	Fondo disagio	-	
		Fondo posizione	-	
		Fondo risultato	-	
Dirigenza SPTA Totale			-	
Dirigenza professioni sanitarie	Fondo disagio	-		
	Fondo posizione	-		
	Fondo risultato	-		
Dirigenza professioni sanitarie Totale			-	
ASL Roma C - Totale			39.035.868	

Azienda	Profilo	Tipologia di fondo	2015	
ASL Roma D	Comparto	Fondo disagio	3.047.110	
		Fondo fasce	6.768.997	
		Fondo produttività	1.018.388	
	Comparto Totale			10.834.495
	Dirigenza medica e veterinaria	Fondo disagio	1.268.141	
		Fondo posizione	8.090.318	
		Fondo risultato	857.511	
	Dirigenza medica e veterinaria Totale			10.215.970
	Dirigenza PTA	Fondo disagio	-	
		Fondo posizione	464.165	
		Fondo risultato	92.809	
	Dirigenza PTA Totale			556.974
	Dirigenza sanitaria	Fondo disagio	105.134	
		Fondo posizione	584.479	
		Fondo risultato	265.876	
	Dirigenza sanitaria Totale			955.489
	Dirigenza SPTA	Fondo disagio	-	
		Fondo posizione	-	
		Fondo risultato	-	
Dirigenza SPTA Totale			-	
Dirigenza professioni sanitarie	Fondo disagio	-		
	Fondo posizione	-		
	Fondo risultato	-		
Dirigenza professioni sanitarie Totale			-	
ASL Roma D - Totale			22.562.928	

Azienda	Profilo	Tipologia di fondo	2015	
ASL Roma E	Comparto	Fondo disagio	10.883.039	
		Fondo fasce	13.305.442	
		Fondo produttività	4.296.977	
	Comparto Totale			28.485.458
	Dirigenza medica e veterinaria	Fondo disagio	2.528.925	
		Fondo posizione	22.195.711	
		Fondo risultato	2.788.426	
	Dirigenza medica e veterinaria Totale			27.513.062
	Dirigenza PTA	Fondo disagio	-	
		Fondo posizione	941.692	
		Fondo risultato	231.461	
	Dirigenza PTA Totale			1.173.153
	Dirigenza sanitaria	Fondo disagio	78.889	
		Fondo posizione	1.381.235	
		Fondo risultato	587.611	
	Dirigenza sanitaria Totale			2.047.735
	Dirigenza SPTA	Fondo disagio	-	
		Fondo posizione	-	
		Fondo risultato	-	
Dirigenza SPTA Totale			-	
Dirigenza professioni sanitarie	Fondo disagio	-		
	Fondo posizione	-		
	Fondo risultato	-		
Dirigenza professioni sanitarie Totale			-	
ASL Roma E - Totale			59.219.408	

Azienda	Profilo	Tipologia di fondo	2015	
ASL Roma F	Comparto	Fondo disagio	2.320.223	
		Fondo fasce	4.533.519	
		Fondo produttività	639.311	
	Comparto Totale			7.493.053
	Dirigenza medica e veterinaria	Fondo disagio	881.380	
		Fondo posizione	5.571.116	
		Fondo risultato	489.145	
	Dirigenza medica e veterinaria Totale			6.941.641
	Dirigenza PTA	Fondo disagio	-	
		Fondo posizione	297.084	
		Fondo risultato	36.228	
	Dirigenza PTA Totale			333.312
	Dirigenza sanitaria	Fondo disagio	82.306	
		Fondo posizione	674.259	
		Fondo risultato	107.728	
	Dirigenza sanitaria Totale			864.293
	Dirigenza SPTA	Fondo disagio	-	
		Fondo posizione	-	
		Fondo risultato	-	
Dirigenza SPTA Totale			-	
Dirigenza professioni sanitarie	Fondo disagio	950		
	Fondo posizione	19.445		
	Fondo risultato	730		
Dirigenza professioni sanitarie Totale			21.125	
ASL Roma F - Totale			15.663.424	

Azienda	Profilo	Tipologia di fondo	2015	
ASL Roma G	Comparto	Fondo disagio	6.685.673	
		Fondo fasce	9.511.134	
		Fondo produttività	1.995.836	
	Comparto Totale			18.192.643
	Dirigenza medica e veterinaria	Fondo disagio	3.157.288	
		Fondo posizione	11.345.464	
		Fondo risultato	317.671	
	Dirigenza medica e veterinaria Totale			14.820.424
	Dirigenza PTA	Fondo disagio	-	
		Fondo posizione	345.542	
		Fondo risultato	133.015	
	Dirigenza PTA Totale			478.557
	Dirigenza sanitaria	Fondo disagio	97.627	
		Fondo posizione	539.201	
		Fondo risultato	57.753	
	Dirigenza sanitaria Totale			694.581
	Dirigenza SPTA	Fondo disagio	-	
		Fondo posizione	-	
		Fondo risultato	-	
	Dirigenza SPTA Totale			-
Dirigenza professioni sanitarie	Fondo disagio	-		
	Fondo posizione	-		
	Fondo risultato	-		
Dirigenza professioni sanitarie Totale			-	
ASL Roma G - Totale			34.166.205	

Azienda	Profilo	Tipologia di fondo	2015	
ASL Roma H	Comparto	Fondo disagio	6.366.566	
		Fondo fasce	12.913.996	
		Fondo produttività	2.464.523	
	Comparto Totale			21.745.085
	Dirigenza medica e veterinaria	Fondo disagio	2.000.916	
		Fondo posizione	11.974.708	
		Fondo risultato	329.974	
	Dirigenza medica e veterinaria Totale			14.305.598
	Dirigenza PTA	Fondo disagio	15.181	
		Fondo posizione	398.312	
		Fondo risultato	15.943	
	Dirigenza PTA Totale			429.436
	Dirigenza sanitaria	Fondo disagio	55.761	
		Fondo posizione	553.223	
		Fondo risultato	41.545	
	Dirigenza sanitaria Totale			650.529
	Dirigenza SPTA	Fondo disagio	-	
		Fondo posizione	-	
		Fondo risultato	-	
	Dirigenza SPTA Totale			-
Dirigenza professioni sanitarie	Fondo disagio	-		
	Fondo posizione	-		
	Fondo risultato	-		
Dirigenza professioni sanitarie Totale			-	
ASL Roma H - Totale			37.130.647	

Azienda	Profilo	Tipologia di fondo	2015	
ASL Viterbo	Comparto	Fondo disagio	4.468.583	
		Fondo fasce	8.420.537	
		Fondo produttività	2.143.358	
	Comparto Totale			15.032.478
	Dirigenza medica e veterinaria	Fondo disagio	1.968.002	
		Fondo posizione	10.660.445	
		Fondo risultato	258.738	
	Dirigenza medica e veterinaria Totale			12.887.184
	Dirigenza PTA	Fondo disagio	200	
		Fondo posizione	454.041	
		Fondo risultato	1.166	
	Dirigenza PTA Totale			455.407
	Dirigenza sanitaria	Fondo disagio	-	
		Fondo posizione	787.420	
		Fondo risultato	-	
	Dirigenza sanitaria Totale			787.420
	Dirigenza SPTA	Fondo disagio	127.646	
		Fondo posizione	-	
Fondo risultato		119.166		
Dirigenza SPTA Totale			246.812	
Dirigenza professioni sanitarie	Fondo disagio	-		
	Fondo posizione	42.455		
	Fondo risultato	-		
Dirigenza professioni sanitarie Totale			42.455	
ASL Viterbo - Totale			29.451.756	

Azienda	Profilo	Tipologia di fondo	2015	
ASL Rieti	Comparto	Fondo disagio	3.160.468	
		Fondo fasce	5.005.085	
		Fondo produttività	831.846	
	Comparto Totale			8.997.399
	Dirigenza medica e veterinaria	Fondo disagio	1.245.018	
		Fondo posizione	5.837.583	
		Fondo risultato	290.880	
	Dirigenza medica e veterinaria Totale			7.373.481
	Dirigenza PTA	Fondo disagio	-	
		Fondo posizione	284.643	
		Fondo risultato	38.313	
	Dirigenza PTA Totale			322.956
	Dirigenza sanitaria	Fondo disagio	69.198	
		Fondo posizione	191.384	
		Fondo risultato	19.303	
	Dirigenza sanitaria Totale			279.885
	Dirigenza SPTA	Fondo disagio	-	
		Fondo posizione	-	
Fondo risultato		-		
Dirigenza SPTA Totale			-	
Dirigenza professioni sanitarie	Fondo disagio	1.690		
	Fondo posizione	14.231		
	Fondo risultato	602		
Dirigenza professioni sanitarie Totale			16.523	
ASL Rieti - Totale			16.990.244	

Azienda	Profilo	Tipologia di fondo	2015	
ASL Latina	Comparto	Fondo disagio	6.323.331	
		Fondo fasce	9.660.608	
		Fondo produttività	2.169.032	
	Comparto Totale			18.152.971
	Dirigenza medica e veterinaria	Fondo disagio	2.601.383	
		Fondo posizione	13.345.499	
		Fondo risultato	376.805	
	Dirigenza medica e veterinaria Totale			16.323.687
	Dirigenza PTA	Fondo disagio	-	
		Fondo posizione	400.311	
		Fondo risultato	-	
	Dirigenza PTA Totale			400.311
	Dirigenza sanitaria	Fondo disagio	-	
		Fondo posizione	633.126	
		Fondo risultato	-	
	Dirigenza sanitaria Totale			633.126
	Dirigenza SPTA	Fondo disagio	209.851	
Fondo posizione		-		
Fondo risultato		76.453		
Dirigenza SPTA Totale			286.304	
Dirigenza professioni sanitarie	Fondo disagio	1.967		
	Fondo posizione	26.269		
	Fondo risultato	800		
Dirigenza professioni sanitarie Totale			29.036	
ASL Latina - Totale			35.825.435	

Azienda	Profilo	Tipologia di fondo	2015	
ASL Frosinone	Comparto	Fondo disagio	8.034.684	
		Fondo fasce	11.480.752	
		Fondo produttività	1.885.138	
	Comparto Totale			21.400.574
	Dirigenza medica e veterinaria	Fondo disagio	3.413.039	
		Fondo posizione	14.894.345	
		Fondo risultato	711.275	
	Dirigenza medica e veterinaria Totale			19.018.659
	Dirigenza PTA	Fondo disagio	8.753	
		Fondo posizione	339.425	
		Fondo risultato	74.386	
	Dirigenza PTA Totale			422.564
	Dirigenza sanitaria	Fondo disagio	112.074	
		Fondo posizione	742.013	
		Fondo risultato	96.535	
	Dirigenza sanitaria Totale			950.621
	Dirigenza SPTA	Fondo disagio	-	
Fondo posizione		-		
Fondo risultato		-		
Dirigenza SPTA Totale			-	
Dirigenza professioni sanitarie	Fondo disagio	-		
	Fondo posizione	-		
	Fondo risultato	-		
Dirigenza professioni sanitarie Totale			-	
ASL Frosinone - Totale			41.792.418	

Azienda	Profilo	Tipologia di fondo	2015	
AO San Camillo	Comparto	Fondo disagio	12.783.905	
		Fondo fasce	16.987.461	
		Fondo produttività	4.770.939	
	Comparto Totale			34.542.305
	Dirigenza medica e veterinaria	Fondo disagio	3.547.413	
		Fondo posizione	19.049.181	
		Fondo risultato	487.745	
	Dirigenza medica e veterinaria Totale			23.084.338
	Dirigenza PTA	Fondo disagio	-	
		Fondo posizione	495.023	
		Fondo risultato	-	
	Dirigenza PTA Totale			495.023
	Dirigenza sanitaria	Fondo disagio	120.241	
		Fondo posizione	730.539	
		Fondo risultato	-	
	Dirigenza sanitaria Totale			850.780
	Dirigenza SPTA	Fondo disagio	-	
Fondo posizione		-		
Fondo risultato		477.226		
Dirigenza SPTA Totale			477.226	
Dirigenza professioni sanitarie	Fondo disagio	-		
	Fondo posizione	-		
	Fondo risultato	-		
Dirigenza professioni sanitarie Totale			-	
AO San Camillo - Totale			59.449.672	

Azienda	Profilo	Tipologia di fondo	2015	
AO San Giovanni Addolorata	Comparto	Fondo disagio	3.887.757	
		Fondo fasce	6.567.970	
		Fondo produttività	1.158.976	
	Comparto Totale			11.614.704
	Dirigenza medica e veterinaria	Fondo disagio	2.431.305	
		Fondo posizione	10.048.012	
		Fondo risultato	14.995	
	Dirigenza medica e veterinaria Totale			12.494.313
	Dirigenza PTA	Fondo disagio	-	
		Fondo posizione	385.821	
		Fondo risultato	-	
	Dirigenza PTA Totale			385.821
	Dirigenza sanitaria	Fondo disagio	-	
		Fondo posizione	307.397	
		Fondo risultato	-	
	Dirigenza sanitaria Totale			307.397
	Dirigenza SPTA	Fondo disagio	33.718	
Fondo posizione		-		
Fondo risultato		87.255		
Dirigenza SPTA Totale			120.974	
Dirigenza professioni sanitarie	Fondo disagio	-		
	Fondo posizione	14.536		
	Fondo risultato	2.985		
Dirigenza professioni sanitarie Totale			17.521	
AO San Giovanni Addolorata - Totale			24.940.729	

Azienda	Profilo	Tipologia di fondo	2015	
Istituti Fisioterapici Ospitalieri (IFO)	Comparto	Fondo disagio	1.908.337	
		Fondo fasce	2.702.077	
		Fondo produttività	871.631	
	Comparto Totale			5.482.044
	Dirigenza medica e veterinaria	Fondo disagio	609.588	
		Fondo posizione	5.088.133	
		Fondo risultato	347.201	
	Dirigenza medica e veterinaria Totale			6.044.922
	Dirigenza PTA	Fondo disagio	-	
		Fondo posizione	215.164	
		Fondo risultato	60.766	
	Dirigenza PTA Totale			275.930
	Dirigenza sanitaria	Fondo disagio	25.179	
		Fondo posizione	1.049.586	
		Fondo risultato	64.145	
	Dirigenza sanitaria Totale			1.138.909
	Dirigenza SPTA	Fondo disagio	-	
		Fondo posizione	-	
		Fondo risultato	-	
	Dirigenza SPTA Totale			-
Dirigenza professioni sanitarie	Fondo disagio	-		
	Fondo posizione	26.730		
	Fondo risultato	4.538		
Dirigenza professioni sanitarie Totale			31.268	
Istituti Fisioterapici Ospitalieri (IFO) - Totale			12.973.074	

Azienda	Profilo	Tipologia di fondo	2015	
Istituto Nazionale per le Malattie Infettive (L.Spallanzani)	Comparto	Fondo disagio	1.097.044	
		Fondo fasce	2.089.665	
		Fondo produttività	506.603	
	Comparto Totale			3.693.312
	Dirigenza medica e veterinaria	Fondo disagio	255.011	
		Fondo posizione	1.865.941	
		Fondo risultato	43.188	
	Dirigenza medica e veterinaria Totale			2.164.140
	Dirigenza PTA	Fondo disagio	-	
		Fondo posizione	102.313	
		Fondo risultato	31.217	
	Dirigenza PTA Totale			133.530
	Dirigenza sanitaria	Fondo disagio	48.490	
		Fondo posizione	182.677	
		Fondo risultato	94.181	
	Dirigenza sanitaria Totale			325.348
	Dirigenza SPTA	Fondo disagio	-	
		Fondo posizione	-	
		Fondo risultato	-	
	Dirigenza SPTA Totale			-
Dirigenza professioni sanitarie	Fondo disagio	-		
	Fondo posizione	-		
	Fondo risultato	-		
Dirigenza professioni sanitarie Totale			-	
Istituto Nazionale per le Malattie Infettive (L.Spallanzani) - Totale			6.316.330	

Azienda	Profilo	Tipologia di fondo	2015	
AO Sant'Andrea	Comparto	Fondo disagio	2.869.175	
		Fondo fasce	4.475.166	
		Fondo produttività	2.355.304	
	Comparto Totale			9.699.645
	Dirigenza medica e veterinaria	Fondo disagio	1.544.919	
		Fondo posizione	11.417.550	
		Fondo risultato	1.942.307	
	Dirigenza medica e veterinaria Totale			14.904.777
	Dirigenza PTA	Fondo disagio	-	
		Fondo posizione	396.990	
		Fondo risultato	-	
	Dirigenza PTA Totale			396.990
	Dirigenza sanitaria	Fondo disagio	-	
		Fondo posizione	436.602	
		Fondo risultato	-	
	Dirigenza sanitaria Totale			436.602
	Dirigenza SPTA	Fondo disagio	115.134	
Fondo posizione		-		
Fondo risultato		184.339		
Dirigenza SPTA Totale			299.473	
Dirigenza professioni sanitarie	Fondo disagio	2.808		
	Fondo posizione	16.170		
	Fondo risultato	4.496		
Dirigenza professioni sanitarie Totale			23.475	
AO Sant'Andrea - Totale			25.760.961	

Azienda	Profilo	Tipologia di fondo	2015	
Policlinico Tor Vergata	Comparto	Fondo disagio	3.559.077	
		Fondo fasce	3.570.648	
		Fondo produttività	2.121.680	
	Comparto Totale			9.251.405
	Dirigenza medica e veterinaria	Fondo disagio	238.877	
		Fondo posizione	453.968	
		Fondo risultato	-	
	Dirigenza medica e veterinaria Totale			692.845
	Dirigenza PTA	Fondo disagio	-	
		Fondo posizione	287.650	
		Fondo risultato	117.134	
	Dirigenza PTA Totale			404.784
	Dirigenza sanitaria	Fondo disagio	10.000	
		Fondo posizione	80.000	
		Fondo risultato	58.000	
	Dirigenza sanitaria Totale			148.000
	Dirigenza SPTA	Fondo disagio	-	
Fondo posizione		-		
Fondo risultato		-		
Dirigenza SPTA Totale			-	
Dirigenza professioni sanitarie	Fondo disagio	-		
	Fondo posizione	-		
	Fondo risultato	-		
Dirigenza professioni sanitarie Totale			-	
Policlinico Tor Vergata - Totale			10.497.034	

Azienda	Profilo	Tipologia di fondo	2015	
ARES 118	Comparto	Fondo disagio	15.657.088	
		Fondo fasce	5.437.458	
		Fondo produttività	1.945.107	
	Comparto Totale			23.039.653
	Dirigenza medica e veterinaria	Fondo disagio	1.619.225	
		Fondo posizione	2.092.259	
		Fondo risultato	121.972	
	Dirigenza medica e veterinaria Totale			3.833.456
	Dirigenza PTA	Fondo disagio	-	
		Fondo posizione	278.879	
		Fondo risultato	87.445	
	Dirigenza PTA Totale			366.324
	Dirigenza sanitaria	Fondo disagio	7.395	
		Fondo posizione	19.190	
		Fondo risultato	16.307	
	Dirigenza sanitaria Totale			42.892
	Dirigenza SPTA	Fondo disagio	-	
		Fondo posizione	-	
		Fondo risultato	-	
	Dirigenza SPTA Totale			-
	Dirigenza professioni sanitarie	Fondo disagio	-	
		Fondo posizione	-	
		Fondo risultato	-	
Dirigenza professioni sanitarie Totale			-	
ARES 118 - Totale			27.282.325	



segue deliberazione n° 948 del 22 NOV. 2017 pag.7

Si attesta che la presente deliberazione è stata pubblicata sul sito dell'Ente a decorrere

dal 22 NOV. 2017

**IL DIRETTORE
DELLA U.O.C. AFFARI GENERALI**

Direttore Affari Generali.....)
Dott.ssa *Anna Maria Bianchi*