

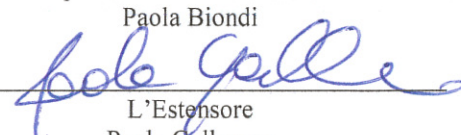
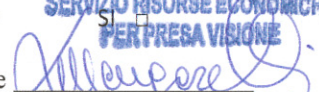





DELIBERAZIONE N. <u>373</u> DEL <u>29 APR. 2016</u>	
Oggetto: Presa d'Atto del DCA U00012 del 26.01.2016 avente ad oggetto "Fondi contrattuali afferenti l'Area della Dirigenza medico-veterinaria, l'Area della Dirigenza sanitaria, professionale, tecnica, amministrativa e l'Area del comparto delle Aziende ed Enti del S.S.R. - controllo consistenza anni 2011/2014" - determinazione definitiva dei Fondi contrattuali anni 2011/2014 e rideterminazione provvisoria Fondi anno 2015.	
Esercizio _____ Conto _____ Sottoconto n. _____ Centro di costo _____	<p style="text-align: center;">U.O.C. Risorse Umane</p> <p style="text-align: center;"> Il Dirigente Dott.ssa Lorella Mengarelli</p>
Budget - assegnato: €..... - utilizzato: €..... - presente atto €..... - Residuo : €.....	<p style="text-align: center;"> Responsabile del Procedimento Paola Biondi</p> <p style="text-align: center;"> L'Estensore Paola Gallerano</p>
Scostamento budget NO <input type="checkbox"/> SERVIZIO RISORSE ECONOMICHE PER PRESA VISIONE Servizio Risorse Economiche 	Proposta n° <u>65</u> del <u>25/4/2016</u>
PARERE DEL DIRETTORE SANITARIO  <p style="text-align: center;"><u>favorevole</u></p> Data <u>26/4/2016</u>  IL DIRETTORE SANITARIO	PARERE DEL DIRETTORE AMMINISTRATIVO <p style="text-align: center;"><u>favorevole</u></p> Data <u>26/4/2016</u>  IL DIRETTORE AMMINISTRATIVO

Parere del Direttore Scientifico _____ data _____ Firma _____	Parere del Direttore Scientifico _____ data _____ Firma _____
---	---

La presente deliberazione si compone di n° 37 pagine di cui n° 28 pagine di allegati che ne formano parte integrante e sostanziale.



29 APR. 2016

segue deliberazione n° 373 del _____ pag. 2

Il Direttore della U.O.C Risorse umane

- VISTO il decreto legislativo 30 dicembre 1992, n. 502 e successive modificazioni ed integrazioni;
- VISTO il decreto legislativo 16 ottobre 2003, n. 288;
- VISTA la legge regionale 23 gennaio 2006, n. 2;
- PREMESSO che con deliberazione 716 del 10 ottobre 2014 sono stati definiti i Fondi Contrattuali anni 2011 e 2012 per le Aree dirigenziali e per il comparto, a seguito di presa d'atto della comunicazione della Regione Lazio prot. n. 542113 del 1° ottobre 2014;

che, a seguito della richiesta regionale prot. 94596 del 20.02.2015 di determinare i Fondi anni 2013 - 2014 secondo il metodo di calcolo di cui alla circolare MEF n.12 del 15.04.2011, con nota DirGen_ifo prot. n. 78 del 10.03.2015 gli IFO hanno trasmesso la determinazione dei fondi per tutte le Aree contrattuali della dirigenza e del comparto;

che, con deliberazione n. 397 del 04.06.2015, in attesa della verifica da parte della Regione Lazio (della decurtazione ex art. 9 comma 2 bis D.L. 78/2010 per gli anni 2013 -2014) e della successiva certificazione dei fondi contrattuali trasmessi, si è provveduto a determinare in via provvisoria i Fondi contrattuali anni 2013 – 2014 per tutte le Aree contrattuali della dirigenza e del comparto come di seguito indicato:

PROFILO	TIPOLOGIA DI FONDO	VALORE 2013	VALORE 2014
COMPARTO	FONDO DISAGIO	1.937.023,00	1.908.337,00
	FONDO FASCE	2.735.088,00	2.694.583,00
	FONDO PRODUTTIVITA'	884.733,00	871.631,00
COMPARTO TOTALE		5.556.844,00	5.474.551,00
DIRIGENZA MEDICA E VETERINARIA	FONDO DISAGIO	625.343,00	609.588,00
	FONDO POSIZIONE	5.176.903,00	5.047.722,00
	FONDO RISULTATO	356.174,00	347.201,00
DIRIGENZA MEDICA E VETERINARIA TOT		6.158.420,00	6.004.511,00
DIRIGENZA PROFESSIONI SANITARIE	FONDO DISAGIO		
	FONDO POSIZIONE	26.730,00	26.730,00
	FONDO RISULTATO	4.538,00	4.538,00
DIRIGENZA PROFESSIONI SANITARIE TOT		31.268,00	31.268,00



29 APR. 2016

segue deliberazione n° 373 del pag. 3

PROFILO	TIPOLOGIA DI FONDO	VALORE 2013	VALORE 2014
DIRIGENZA PTA	FONDO DISAGIO	-	-
	FONDO POSIZIONE	232.377,00	240.983,00
	FONDO RISULTATO	65.627,00	68.057,00
DIRIGENZA PTA TOT		298.004,00	309.040,00
DIRIGENZA SANITARIA	FONDO DISAGIO	25.462,00	25.179,00
	FONDO POSIZIONE	1.058.414,00	1.046.725,00
	FONDO RISULTATO	64.866,00	64.145,00
DIRIGENZA SANITARIA TOT		1.148.742,00	1.136.049,00

DATO ATTO che con la deliberazione di cui sopra, n. 397/2015, si è provveduto altresì a determinare in via provvisoria gli importi dei Fondi contrattuali anno 2015 per tutte le Aree contrattuali;

RECEPITO il DCA U00012 del 26 gennaio 2016, trasmesso in data 5.02.2016 (prot n. 62223), avente ad oggetto "Fondi contrattuali afferenti l'Area della Dirigenza medico-veterinaria, l'Area della Dirigenza sanitaria, professionale, tecnica, amministrativa e l'Area del comparto delle Aziende ed Enti del S.S.R. - controllo consistenza anni 2011/2014", con il quale la Regione Lazio ha controllato la consistenza dei fondi contrattuali per gli anni 2011/2014 e verificato l'avvenuta decurtazione dei fondi, così come previsto dall'art.9 comma 2 bis del decreto legge n. 78/2010 convertito con modificazioni dalla legge 122/2010, secondo lo schema di seguito riportato:

PROFILO	TIPOLOGIA DI FONDO	VALORE 2011 DCA U00012 26/01/2016	VALORE 2012 DCA U00012 26/01/2016	VALORE 2013 DCA U00012 26/01/2016	VALORE 2014 DCA U00012 26/01/2016
COMPARTO	FONDO DISAGIO	2.032.645,00	1.986.200,00	1.937.023,00	1.908.337,00
	FONDO FASCE	2.870.107,00	2.804.527,00	2.735.088,00	2.694.583,00
	FONDO PRODUTTIVITA'	928.408,00	907.195,00	884.733,00	871.631,00
COMPARTO TOTALE		5.831.160,00	5.697.922,00	5.556.844,00	5.474.551,00
DIRIGENZA MEDICA E VETERINARIA	FONDO DISAGIO	638.674,00	632.614,00	625.343,00	609.588,00
	FONDO POSIZIONE	5.285.509,00	5.236.065,00	5.176.903,00	5.047.722,00
	FONDO RISULTATO	363.767,00	360.316,00	356.174,00	347.201,00
DIRIGENZA MEDICA E VETERINARIA TOT		6.287.950,00	6.228.995,00	6.158.420,00	6.004.511,00



segue deliberazione n° 373 del 29 APR. 2016 pag. 4

PROFILO	TIPOLOGIA DI FONDO	VALORE 2011 DCA U00012 26/01/2016	VALORE 2012 DCA U00012 26/01/2016	VALORE 2013 DCA U00012 26/01/2016	VALORE 2014 DCA U00012 26/01/2016
DIRIGENZA PROFESSIONI SANITARIE	FONDO DISAGIO				
	FONDO POSIZIONE	26.730,00	26.730,00	26.730,00	26.730,00
	FONDO RISULTATO	4.538,00	4.538,00	4.538,00	4.538,00
DIRIGENZA PROFESSIONI SANITARIE TOT		31.268,00	31.268,00	31.268,00	31.268,00
DIRIGENZA PTA	FONDO DISAGIO	-	-	-	-
	FONDO POSIZIONE	207.028,00	215.164,00	215.164,00	215.164,00
	FONDO RISULTATO	58.335,00	60.766,00	60.766,00	60.766,00
DIRIGENZA PTA TOT		265.363,00	275.930,00	275.930,00	275.930,00
DIRIGENZA SANITARIA	FONDO DISAGIO	26.027,00	25.461,00	25.462,00	25.179,00
	FONDO POSIZIONE	1.081.792,00	1.058.615,00	1.058.414,00	1.046.725,00
	FONDO RISULTATO	66.307,00	64.866,00	64.866,00	64.145,00
DIRIGENZA SANITARIA TOT		1.174.126,00	1.148.942,00	1.148.742,00	1.136.049,00

DATO ATTO

che gli importi dei Fondi contrattuali contenuti nel suddetto DCA 12/2016 per gli anni 2011-2012 confermano i valori di cui alla deliberazione 716/2014 sopraccitata;

che, per quanto attiene gli anni 2013-2014, il DCA 12/2016 conferma i valori di tutte le Aree contrattuali, fatta eccezione per gli importi dei Fondi relativi alla Dirigenza PTA i quali sono stati oggetto di rideterminazione da parte della Regione Lazio che non ha confermato le consistenze in precedenza comunicate, di cui alla deliberazione n. 397/2015, ma ha ricondotto le stesse al corrispondente importo dell'anno 2010 definito con deliberazione n. 268 del 08.04.2011, così come stabilito dalla normativa vigente in materia;

RITENUTO

necessario, in ragione di quanto sopra, prendere atto del DCA in argomento e determinare in via definitiva i Fondi per gli 2011/2014, nonché rideterminare, in via provvisoria, in coerenza con il medesimo DCA i Fondi contrattuali anno 2015 di tutte le Aree, di cui alla deliberazione 397/2015;



segue deliberazione n° 373 del 29 APR. 2016 pag. 5

ATTESTATO che il presente provvedimento, a seguito dell'istruttoria effettuata, nella forma e nella sostanza è totalmente legittimo e utile per il servizio pubblico, ai sensi della legge 14 gennaio 1994, n. 20 art. 1 e successive modifiche, nonché alla stregua dei criteri di economicità e di efficacia di cui alla legge 7 agosto 1990, n. 241 art. 1, primo comma come modificata dalla legge 11 febbraio 2005, n. 15;

ATTESTATO in particolare, che il presente provvedimento è stato predisposto nel pieno rispetto delle indicazioni e dei vincoli stabiliti dai decreti del Commissario ad acta per la realizzazione del Piano di Rientro dal disavanzo del settore sanitario della Regione Lazio;

PROPONE

per i motivi di cui in narrativa, che si intendono integralmente confermati, di:

- prendere atto del DCA U00012 del 26 gennaio 2016, allegato al presente provvedimento quale parte integrante e sostanziale, con il quale la Regione Lazio ha determinato in via definitiva il valore dei Fondi contrattuali per gli anni 2011 – 2012- 2013 e 2014 nella misura indicata nella tabella relativa a questi Istituti e di seguito riportata:

PROFILO	TIPOLOGIA DI FONDO	VALORE 2011 DCA U00012 26/01/2016	VALORE 2012 DCA U00012 26/01/2016	VALORE 2013 DCA U00012 26/01/2016	VALORE 2014 DCA U00012 26/01/2016
COMPARTO	FONDO DISAGIO	2.032.645,00	1.986.200,00	1.937.023,00	1.908.337,00
	FONDO FASCE	2.870.107,00	2.804.527,00	2.735.088,00	2.694.583,00
	FONDO PRODUTTIVITA'	928.408,00	907.195,00	884.733,00	871.631,00
COMPARTO TOTALE		5.831.160,00	5.697.922,00	5.556.844,00	5.474.551,00
DIRIGENZA MEDICA E VETERINARIA	FONDO DISAGIO	638.674,00	632.614,00	625.343,00	609.588,00
	FONDO POSIZIONE	5.285.509,00	5.236.065,00	5.176.903,00	5.047.722,00
	FONDO RISULTATO	363.767,00	360.316,00	356.174,00	347.201,00
DIRIGENZA MEDICA E VETERINARIA TOT		6.287.950,00	6.228.995,00	6.158.420,00	6.004.511,00
DIRIGENZA PROFESSIONI SANITARIE	FONDO DISAGIO				
	FONDO POSIZIONE	26.730,00	26.730,00	26.730,00	26.730,00
	FONDO RISULTATO	4.538,00	4.538,00	4.538,00	4.538,00
DIRIGENZA PROFESSIONI SANITARIE TOT		31.268,00	31.268,00	31.268,00	31.268,00
DIRIGENZA PTA	FONDO DISAGIO	-	-	-	-
	FONDO POSIZIONE	207.028,00	215.164,00	215.164,00	215.164,00
	FONDO RISULTATO	58.335,00	60.766,00	60.766,00	60.766,00
DIRIGENZA PTA TOT		265.363,00	275.930,00	275.930,00	275.930,00



segue deliberazione n° 373 del 29 APR. 2016 pag. 6

PROFILO	TIPOLOGIA DI FONDO	VALORE 2011 DCA U00012 26/01/2016	VALORE 2012 DCA U00012 26/01/2016	VALORE 2013 DCA U00012 26/01/2016	VALORE 2014 DCA U00012 26/01/2016
DIRIGENZA SANITARIA	FONDO DISAGIO	26.027,00	25.461,00	25.462,00	25.179,00
	FONDO POSIZIONE	1.081.792,00	1.058.615,00	1.058.414,00	1.046.725,00
	FONDO RISULTATO	66.307,00	64.866,00	64.866,00	64.145,00
DIRIGENZA SANITARIA TOT		1.174.126,00	1.148.942,00	1.148.742,00	1.136.049,00

- dare atto che il DCA in argomento conferma i valori dei Fondi degli anni 2011-2012 di cui alla deliberazione 716/2014, conferma altresì i valori di tutte le Aree Contrattuali degli anni 2013-2014, di cui alla deliberazione n. 397/2015, fatta eccezione per gli importi dei Fondi relativi alla Dirigenza PTA;
- rideterminare in via provvisoria, in coerenza con il DCA 12/2016, i Fondi Contrattuali anno 2015 di tutte le Aree, di cui alla deliberazione 397/2015, come di seguito riportato:

PROFILO	TIPOLOGIA DI FONDO	VALORE PROVVISORIO 2015
COMPARTO	FONDO DISAGIO	1.908.337,00
	FONDO FASCE	2.694.583,00
	FONDO PRODUTTIVITA'	871.631,00
COMPARTO TOTALE		5.474.551,00
DIRIGENZA MEDICA E VETERINARIA	FONDO DISAGIO	609.588,00
	FONDO POSIZIONE	5.047.722,00
	FONDO RISULTATO	347.201,00
DIRIGENZA MEDICA E VETERINARIA TOT		6.004.511,00
DIRIGENZA PROFESSIONI SANITARIE	FONDO DISAGIO	
	FONDO POSIZIONE	26.730,00
	FONDO RISULTATO	4.538,00
DIRIGENZA PROFESSIONI SANITARIE TOT		31.268,00
DIRIGENZA PTA	FONDO DISAGIO	-
	FONDO POSIZIONE	215.164,00
	FONDO RISULTATO	60.766,00
DIRIGENZA PTA TOT		275.930,00
DIRIGENZA SANITARIA	FONDO DISAGIO	25.179,00
	FONDO POSIZIONE	1.046.725,00
	FONDO RISULTATO	64.145,00
DIRIGENZA SANITARIA TOT		1.136.049,00

- di procedere con successivo atto alla determinazione definitiva dei Fondi per l'anno 2015 sulla scorta delle disposizioni contenute nel DCA U00012 il quale stabilisce che il



segue deliberazione n° 373 del 29 APR. 2016 pag. 7

valore dei Fondi Contrattuali dell'anno 2014 per ciascuna Area contrattuale e per ciascuna tipologia di Fondo costituisce il valore di partenza per l'anno 2015 e che quest'ultimo potrà essere incrementato nel rispetto delle vigenti disposizioni di legge e contrattuali, così come anche disposto dalla circolare prot. n. 133308 del 10 marzo 2015 e s.m.i. nonché dalla circolare del Ministero dell'Economia e delle Finanze RGS n. 20/2015;

- di trasmettere il presente atto alla Direzione Regionale Salute ed integrazione Sociosanitaria della Regione Lazio;
- di trasmettere copia del presente atto alle OO.SS. di riferimento.

La U.O.C. Risorse Umane curerà tutti gli adempimenti per l'esecuzione della presente deliberazione.

Il Direttore della U.O.C. Risorse Umane
Dr.ssa Lorella Mengarelli



segue deliberazione n° 343 del 29 APR. 2016 pag. 8

IL COMMISSARIO STRAORDINARIO

- VISTO il decreto legislativo 30 dicembre 1992, n. 502 e successive modificazioni ed integrazioni;
- VISTO il decreto legislativo 16 ottobre 2003, n. 288;
- VISTA la legge regionale 23 gennaio 2006, n. 2;
- IN VIRTU' dei poteri conferitigli con decreto del Presidente della Regione Lazio n.T0098 del 20 maggio 2015;

PRESO ATTO che il Dirigente proponente il presente provvedimento, sottoscrivendolo, attesta che lo stesso a seguito dell'istruttoria effettuata, nella forma e nella sostanza è totalmente legittimo e utile per il servizio pubblico, ai sensi della legge 14 gennaio 1994, n. 20 art. 1 e successive modifiche, nonché alla stregua dei criteri di economicità e di efficacia di cui alla legge 7 agosto 1990, n. 241 art. 1, primo comma come modificata dalla legge 11 febbraio 2005, n. 15;

PRESO ATTO altresì che il Dirigente proponente il presente provvedimento, sottoscrivendolo attesta, in particolare, che lo stesso è stato predisposto nel pieno rispetto delle indicazioni e dei vincoli stabiliti dai decreti del Commissario ad acta per la realizzazione del Piano di Rientro dal disavanzo del settore sanitario della Regione Lazio;

VISTO il parere favorevole del Direttore Amministrativo, Direttore Sanitario Aziendale *f.f.*

ritenuto di dover procedere;

DELIBERA

di approvare la proposta così formulata concernente : "Presa d'atto del DCA U00012 del 26.01.2016 avente ad oggetto 'Fondi contrattuali afferenti l'Area della Dirigenza medico-veterinaria, l'Area della Dirigenza sanitaria, professionale, tecnica, amministrativa e l'Area del comparto delle Aziende ed Enti del S.S.R. - controllo consistenza anni 2011/2014' - determinazione definitiva dei Fondi contrattuali anni 2011/2014 e rideterminazione provvisoria Fondi anno 2015" e di renderla disposta.

Il Commissario Straordinario

Dott.ssa Marta Branca

Regione Lazio

Decreti del Commissario ad Acta

Decreto del Commissario ad Acta 26 gennaio 2016, n. U00012

Fondi contrattuali afferenti l'Area della Dirigenza medico-veterinaria, l'Area della Dirigenza sanitaria, professionale, tecnica, amministrativa e l'Area del comparto delle Aziende ed Enti del S.S.R. - controllo consistenza per gli anni 2011/2014.

IL COMMISSARIO AD ACTA
(Delibera del Consiglio dei Ministri del 21 marzo 2013)

OGGETTO: Fondi contrattuali afferenti l'Area della Dirigenza medico-veterinaria, l'Area della Dirigenza sanitaria, professionale, tecnica, amministrativa e l'Area del comparto delle Aziende ed Enti del S.S.R. – controllo consistenza per gli anni 2011/2014.

IL COMMISSARIO AD ACTA

VISTA la Legge costituzionale 18 ottobre 2001, n.3;

VISTO lo Statuto della Regione Lazio;

VISTA la Legge regionale 18 febbraio 2002, n.6 e successive modificazioni;

VISTO il Regolamento di organizzazione degli uffici e dei servizi della Giunta regionale n.1 del 6 settembre 2002;

VISTO il Decreto Legislativo 30 dicembre 1992, n. 502 e s.m.i. concernente: *“Riordino della disciplina in materia sanitaria, a norma dell'art. 1 della legge 23 ottobre 1992, n. 421”* e successive modificazioni;

VISTO il Decreto legge 13 settembre 2012, n. 158 - convertito con modificazioni dalla Legge 8 novembre 2012, n. 189 - avente ad oggetto *“Disposizioni urgenti per promuovere lo sviluppo del Paese mediante un più alto livello di tutela della salute”*;

VISTE le Deliberazioni della Giunta regionale n.66 del 12 febbraio 2007 concernente: *“Approvazione del “Piano di Rientro” per la sottoscrizione dell'Accordo tra Stato e Regione Lazio ai sensi dell'art.1, comma 180, della Legge 311/2004”* e n.149 del 6 marzo 2007 avente ad oggetto: *“Preso d'atto dell'Accordo Stato Regione Lazio ai sensi dell'art. 1, comma 180, della legge n. 311/2004, sottoscritto il 28 febbraio 2007. Approvazione del “Piano di Rientro”*;

PRESO ATTO che con Deliberazione del Consiglio dei Ministri del 21 marzo 2013, il Dott. Nicola Zingaretti, è stato nominato Commissario ad acta per l'attuazione del vigente Piano di rientro dai disavanzi del settore sanitario della Regione Lazio secondo i Programmi Operativi di cui all'art. 2, comma 88 della Legge n. 191 del 2009 e successive modificazioni e integrazioni;

PRESO ATTO che con la suddetta Deliberazione sono stati, altresì, confermati i contenuti del mandato commissariale già affidato al Presidente *pro-tempore* della Regione Lazio con Deliberazione del Consiglio dei Ministri del 23 aprile 2010 come riformulato con la successiva Deliberazione del 20 gennaio 2012;

DATO ATTO altresì, che con Deliberazione del Consiglio dei Ministri del 1° dicembre 2014 l'arch. Giovanni Bissoni è stato nominato Sub Commissario per l'attuazione del Piano di Rientro dai disavanzi del SSR della Regione Lazio, con il compito di affiancare il Commissario ad Acta nella predisposizione dei provvedimenti da assumere in esecuzione dell'incarico commissariale, ai sensi della deliberazione del Consiglio dei Ministri del 21 marzo 2013;

VISTA la Legge regionale n. 14 dell'11 agosto 2008 e s.m.i. relativa all'assestamento del bilancio 2008 con la quale sono state fornite disposizioni in materia di personale del Servizio Sanitario regionale;

VISTA l'Intesa Stato Regioni del 10 luglio 2014 concernente il Patto per la salute – per gli anni 2014 – 2016;

VISTO il Decreto del Commissario ad acta del 25 luglio 2014 n. U00247 recante *“Adozione della nuova edizione dei Programmi Operativi 2013-2015 a salvaguardia degli obiettivi strategici di rientro dai disavanzi sanitari della Regione Lazio”*;

VISTO il Decreto del Commissario ad acta del 31 ottobre 2014, n. U0368 recante *“Attuazione Programmi Operativi 2013 – 2015 di cui al Decreto del Commissario ad acta n. U0247/2014. Adozione del documento tecnico inerente: “Riorganizzazione della rete ospedaliera a salvaguardia degli obiettivi strategici di rientro dai disavanzi sanitari della Regione Lazio”*;

VISTO il Decreto del Commissario ad Acta del 26 novembre 2014 n. U00412 recante *Rettifica DCA n. U00368/2014 avente ad oggetto Attuazione Programmi Operativi 2013-2015 di cui al Decreto del Commissario ad Acta n. U00247/2014. Adozione del documento tecnico inerente: “Riorganizzazione della rete ospedaliera a salvaguardia degli obiettivi strategici di rientro dai disavanzi sanitari della Regione Lazio”*.

VISTO l'art. 9 comma 2 bis del Decreto Legge del 31 maggio 2010 n. 78, convertito con modificazioni dalla legge del 30 Luglio 2010 n. 122, e successive modifiche e integrazioni, e come da ultimo disposto dal D.P.R. del 4 settembre 2013 n. 122, che prevede che a decorrere dal 1° gennaio e sino al 31 dicembre 2014 l'ammontare complessivo delle risorse destinate annualmente al trattamento accessorio del personale anche di livello dirigenziale non può superare il corrispondente importo dell'anno 2010, ed è comunque ridotto automaticamente in misura proporzionale alla riduzione del personale in servizio;

VISTO il Decreto Legge del 19 giugno 2015 n. 78, convertito con modificazioni dalla Legge del 6 agosto 2015 n. 125 ed in particolare l'art. 9 quinquies;

VISTA la circolare del Ministero dell'Economia e Finanze – Dipartimento della Ragioneria Generale dello Stato n. 12 del 15 aprile 2011;

VISTA la nota della Regione Lazio prot. n. 90614 del 20 maggio 2013 con cui le strutture regionali, ai fini di una corretta applicazione del disposto del sopra richiamato art. 9 comma 2 bis, nonché ai fini del rispetto degli obiettivi di equilibrio economico e finanziario e di risanamento previsti dal piano di rientro, hanno rappresentato al Ministero dell'Economia e Finanze la procedura adottata ai fini della verifica della decurtazione ex art. 9 comma 2 bis della citata disposizione nazionale;

VISTO il parere reso dal Ministero dell'Economia e delle Finanze con nota prot. n. 47742 del 3 giugno 2013 inerente la metodologia applicata dalla Regione per la decurtazione dei fondi contrattuali ex art. 9 comma 2 bis, e trasmesso a tutte le Aziende ed Enti del S.S.R. con nota prot. n. 113190 del 19 giugno 2013;

VISTA la nota circolare prot. n. 133308 del 10 marzo 2015 e s.m.i. recante "*Indicazioni operative su L. 190/2014 – gestione trattamento economico accessorio del personale del SSR*" e s.m.i. il cui contenuto qui si richiama e ribadisce in toto;

VISTA la circolare del Ministero dell'Economia e delle Finanze – Dipartimento della Ragioneria Generale dello Stato n. 20 dell'8 maggio 2015;

PRESO ATTO che la Regione ha avviato a partire dall'anno 2012 un'attività di controllo, verifica e vigilanza delle modalità di decurtazione ex art. 9 comma 2 bis, e in generale un'attività di controllo della corretta gestione dei fondi contrattuali tramite note esplicative, circolari e numerosi incontri con le Aziende interessate, agli atti delle competenti strutture regionali;

PRESO ATTO che dalla suddetta attività di controllo, verifica e vigilanza si sono evidenziate per differenti aziende ed enti del S.S.R. delle incongruenze nel valore di alcuni fondi contrattuali per alcune aree e che la Regione ha provveduto, mediante note

o appositi incontri, a ridefinire tali valori nel rispetto delle disposizioni contrattuali e del disposto dell'art. 9 comma 2bis del D. L. 78/2010 e che le evidenze di tale attività sono agli atti delle competenti strutture regionali;

PRESO ATTO che è ancora in corso l'attività di certificazione della consistenza dei fondi del personale dipendente dell'Azienda Ospedaliero-Universitaria Policlinico Umberto I nonché del personale dipendente dell'Università La Sapienza con funzioni assistenziali strutturato presso la suddetta Azienda e che pertanto con successivo atto commissariale sarà approvata la consistenza dei relativi fondi;

CONSIDERATO necessario approvare i fondi contrattuali delle Aziende e degli Enti del SSR per gli anni 2011-2012-2013-2014 ai fini della verifica del rispetto del disposto ex art. 9 comma 2 bis del Decreto Legge n.78/2010 nonché ai fini del rispetto degli obiettivi del Piano di Rientro e per adempiere a quanto richiesto dal Ministero Economia e delle Finanze e dal Ministero della Salute nell'ambito dell'attività di verifica e di controllo del rispetto degli obiettivi del Piano di Rientro;

CONSIDERATO che tale certificazione è effettuata dalle strutture regionali sulla base delle comunicazioni e delle tabelle trasmesse dalle aziende ed enti del SSR cui spetta, in considerazione della loro autonomia organizzativa e gestionale, la responsabilità in tema di costituzione, gestione e rendicontazione dei fondi delle differenti aree contrattuali;

CONSIDERATO pertanto, sulla base di quanto sopra esposto, necessario approvare le sotto indicate tabelle che riportano per ciascun fondo di ogni singola area contrattuale la consistenza nel corso degli anni 2011-2012-2013-2014 ai fini della decurtazione ex art. 9 comma 2bis del Decreto legge n. 78/2010;

Azienda	Profilo	Tipologia di fondo	Valore 2011	Valore 2012	Valore 2013	Valore 2014
RMA	Comparto	Fondo disagio	3.534.907	3.386.778	3.309.825	3.244.341
		Fondo fasce	8.873.700	8.501.850	8.308.676	8.149.090
		Fondo produttività	1.658.655	1.589.149	1.553.041	1.524.996
	Comparto Totale		14.067.262	13.477.777	13.171.542	12.918.427
	Dirigenza medica e veterinaria	Fondo disagio	1.255.728	1.204.442	1.170.251	1.151.602
		Fondo posizione	7.964.791	7.642.629	7.427.614	7.311.161
		Fondo risultato	242.919	232.998	226.384	222.777
	Dirigenza medica e veterinaria Totale		9.463.438	9.080.069	8.824.249	8.685.540
	Dirigenza PTA	Fondo disagio				
		Fondo posizione	926.871	843.274	757.772	674.150
		Fondo risultato				
	Dirigenza PTA Totale		926.871	843.274	757.772	674.150
	Dirigenza sanitaria	Fondo disagio				
		Fondo posizione	946.790	900.051	857.705	823.999
		Fondo risultato				
	Dirigenza sanitaria Totale		946.790	900.051	857.705	823.999
	Dirigenza SPTA	Fondo disagio	182.255	171.651	161.710	153.094
		Fondo posizione				
Fondo risultato		102.218	96.271	90.695	85.863	
Dirigenza SPTA Totale		284.473	267.922	252.405	238.957	
RMA Totale			25.688.834	24.569.093	23.863.673	23.341.073

Azienda	Profilo	Tipologia di fondo	Valore 2011	Valore 2012	Valore 2013	Valore 2014
RMB	Comparto	Fondo disagio	2.636.924	2.596.356	2.569.834	2.535.635
		Fondo fasce	7.038.216	6.929.936	6.859.146	6.777.021
		Fondo produttività	1.986.864	1.956.297	1.936.313	1.912.581
	Comparto Totale		11.662.004	11.482.589	11.365.293	11.225.237
	Dirigenza medica e veterinaria	Fondo disagio	1.759.665	1.705.296	1.678.730	1.664.814
		Fondo posizione	13.781.771	13.355.952	13.147.884	13.038.897
		Fondo risultato	1.999.486	1.937.707	1.907.520	1.891.708
	Dirigenza medica e veterinaria Totale		17.540.922	16.998.955	16.734.134	16.595.419
	Dirigenza PTA	Fondo disagio				
		Fondo posizione	648.524	635.551	609.610	583.669
		Fondo risultato				
	Dirigenza PTA Totale		648.524	635.551	609.610	583.669
	Dirigenza sanitaria	Fondo disagio				
		Fondo posizione	1.412.885	1.367.695	1.303.181	1.245.118
		Fondo risultato				
	Dirigenza sanitaria Totale		1.412.885	1.367.695	1.303.181	1.245.118
	Dirigenza SPTA	Fondo disagio	176.040	170.808	162.955	155.756
		Fondo posizione				
Fondo risultato		930.265	902.617	861.117	823.076	
Dirigenza SPTA Totale		1.106.305	1.073.425	1.024.072	978.832	
RMB Totale			32.370.640	31.558.215	31.036.290	30.628.275

Azienda	Profilo	Tipologia di fondo	Valore 2011	Valore 2012	Valore 2013	Valore 2014	
RMC	Comparto	Fondo disagio	9.509.646	9.258.968	9.078.121	8.940.249	
		Fondo fasce	10.109.336	9.842.850	9.650.599	9.504.032	
		Fondo produttività	2.246.965	2.187.734	2.145.003	2.112.426	
	Comparto Totale			21.865.947	21.289.552	20.873.723	20.556.707
	Dirigenza medica e veterinaria	Fondo disagio	2.674.007	2.576.402	2.486.164	2.421.708	
		Fondo posizione	14.398.355	13.880.836	13.403.798	13.065.061	
		Fondo risultato	918.518	884.990	853.994	831.853	
	Dirigenza medica e veterinaria Totale			17.990.880	17.342.228	16.743.956	16.318.622
	Dirigenza PTA	Fondo disagio					
		Fondo posizione	818.068	739.562	724.712	707.183	
		Fondo risultato	76.548	68.197	66.805	65.413	
	Dirigenza PTA Totale			894.616	807.759	791.517	772.596
	Dirigenza sanitaria	Fondo disagio	172.867	165.745	160.565	155.386	
		Fondo posizione	1.279.649	1.228.939	1.190.786	1.153.098	
		Fondo risultato	138.602	132.891	128.739	124.586	
	Dirigenza sanitaria Totale			1.591.118	1.527.575	1.480.090	1.433.070
	Dirigenza SPTA	Fondo disagio					
		Fondo posizione					
		Fondo risultato					
Dirigenza SPTA Totale							
RMC Totale			42.342.561	40.967.114	39.889.286	39.080.995	

Azienda	Profilo	Tipologia di fondo	Valore 2011	Valore 2012	Anno 2013	Anno 2014	
RMD	Comparto	Fondo disagio	3.233.773	3.152.282	3.152.281	3.047.110	
		Fondo fasce	7.008.792	6.832.171	6.926.454	6.710.885	
		Fondo produttività	1.062.445	1.035.672	1.049.964	1.018.388	
	Comparto Totale			11.305.010	11.020.125	11.128.699	10.776.383
	Dirigenza medica e veterinaria	Fondo disagio	1.355.065	1.300.727	1.297.995	1.268.141	
		Fondo posizione	8.467.512	8.128.690	8.110.334	7.923.796	
		Fondo risultato	916.288	879.545,00	877.698	857.511	
	Dirigenza medica e veterinaria Totale			10.738.865	10.308.962	10.286.027	10.049.448
	Dirigenza PTA	Fondo disagio					
		Fondo posizione	522.594	505.176	505.176	462.185	
		Fondo risultato	103.596	101.438	101.442	92.809	
	Dirigenza PTA Totale			626.190	606.614	606.618	554.994
	Dirigenza sanitaria	Fondo disagio	113.733	108.957	108.477	105.134	
		Fondo posizione	627.061	600.725	598.081	579.650	
		Fondo risultato	287.621	275.542	274.329	265.876	
	Dirigenza sanitaria Totale			1.028.415	985.224	980.887	950.660
	Dirigenza SPTA	Fondo disagio					
		Fondo posizione					
		Fondo risultato					
Dirigenza SPTA Totale							
RMD Totale			23.698.480	22.920.925	23.002.231	22.331.485	

Azienda	Profilo	Tipologia di fondo	Valore 2011	Valore 2012	Valore 2013	Valore 2014	
RME	Comparto	Fondo disagio	4.242.609	4.062.443	3.944.755	3.858.508	
		Fondo fasce	7.860.620	7.527.389	7.309.321	7.145.984	
		Fondo produttività	2.752.279	2.635.402	2.559.054	2.502.001	
	Comparto Totale			14.855.508	14.225.234	13.813.130	13.506.493
	Dirigenza medica e veterinaria	Fondo disagio	1.312.805	1.260.293	1.232.717	1.173.303	
		Fondo posizione	14.620.062	14.044.672	13.742.314	13.089.310	
		Fondo risultato	1.334.300	1.280.928,00	1.252.901	1.192.514	
	Dirigenza medica e veterinaria Totale			17.267.167	16.585.893	16.227.932	15.455.127
	Dirigenza PTA	Fondo disagio					
		Fondo posizione	827.183	782.470	738.205	715.401	
		Fondo risultato	230.919	218.437	205.954	199.714	
	Dirigenza PTA Totale			1.058.102	1.000.907	944.159	915.115
	Dirigenza sanitaria	Fondo disagio	60.123	57.937	56.298	53.291	
		Fondo posizione	1.325.219	1.277.799	1.241.872	1.176.364	
		Fondo risultato	574.053	553.179	537.525	508.820	
	Dirigenza sanitaria Totale			1.959.395	1.888.915	1.835.695	1.738.475
	Dirigenza SPTA	Fondo disagio					
		Fondo posizione					
		Fondo risultato					
Dirigenza SPTA Totale							
RME Totale			35.140.172	33.700.949	32.820.916	31.615.210	

Azienda	Profilo	Tipologia di fondo	Valore 2011	Valore 2012	Valore 2013	Valore 2014	
RMF	Comparto	Fondo disagio	2.467.889	2.395.848	2.340.431	2.319.348	
		Fondo fasce	4.734.308	4.596.106	4.489.797	4.487.593	
		Fondo produttività	673.816	654.146	639.016	638.951	
	Comparto Totale			7.876.013	7.646.100	7.469.244	7.445.892
	Dirigenza medica e veterinaria	Fondo disagio	970.791	927.058	896.014	869.205	
		Fondo posizione	6.097.384	5.826.737	5.634.575	5.473.906	
		Fondo risultato	544.680	520.142	502.725	487.683	
	Dirigenza medica e veterinaria Totale			7.612.855	7.273.937	7.033.314	6.830.794
	Dirigenza PTA	Fondo disagio					
		Fondo posizione	398.257	352.372	305.188	297.084	
		Fondo risultato	49.270	43.474	37.677	36.228	
	Dirigenza PTA Totale			447.527	395.846	342.865	333.312
	Dirigenza sanitaria	Fondo disagio	85.428	83.981	83.980	83.256	
		Fondo posizione	710.367	698.418	698.364	692.461	
		Fondo risultato	111.288	109.402	109.401	108.458	
	Dirigenza sanitaria Totale			907.083	891.801	891.745	884.175
	Dirigenza SPTA	Fondo disagio					
		Fondo posizione					
		Fondo risultato					
Dirigenza SPTA Totale							
RMF Totale			16.843.478	16.207.684	15.737.168	15.494.173	

Azienda	Profilo	Tipologia di fondo	Valore 2011	Valore 2012	Valore 2013	Valore 2014	
RMG	Comparto	Fondo disagio	7.183.196	6.913.463	6.761.306	6.679.609	
		Fondo fasce	10.161.692	9.780.115	9.564.866	9.440.742	
		Fondo produttività	2.146.937	2.066.318	2.020.841	1.995.836	
	Comparto Totale			19.491.825	18.759.896	18.347.013	18.116.187
	Dirigenza medica e veterinaria	Fondo disagio	3.451.681	3.362.553	3.241.015	3.159.989	
		Fondo posizione	12.227.176	11.914.593	11.488.358	11.204.029	
		Fondo risultato	347.292	338.324	326.096	317.943	
	Dirigenza medica e veterinaria Totale			16.026.149	15.615.470	15.055.469	14.681.961
	Dirigenza PTA	Fondo disagio					
		Fondo posizione	345.542	345.542	345.542	345.542	
		Fondo risultato	133.015	133.015	133.015	133.015	
	Dirigenza PTA Totale			478.557	478.557	478.557	478.557
	Dirigenza sanitaria	Fondo disagio	107.780	103.875	99.970	97.627	
		Fondo posizione	595.281	573.713	552.145	539.201	
		Fondo risultato	63.759	61.449	59.139	57.753	
	Dirigenza sanitaria Totale			766.820	739.037	711.254	694.581
	Dirigenza SPTA	Fondo disagio					
Fondo posizione							
Fondo risultato							
Dirigenza SPTA Totale							
RMG Totale			36.763.351	35.592.960	34.592.293	33.971.286	

Azienda	Profilo	Tipologia di fondo	Valore 2011	Valore 2012	Valore 2013	Valore 2014	
RMH	Comparto	Fondo disagio	6.887.634	6.644.974	6.484.645	6.366.566	
		Fondo fasce	13.754.122	13.269.548	12.949.382	12.713.585	
		Fondo produttività	2.666.231	2.572.296	2.510.232	2.464.523	
	Comparto Totale			23.307.987	22.486.818	21.944.259	21.544.674
	Dirigenza medica e veterinaria	Fondo disagio	2.252.065	2.135.900	2.067.561	2.000.916	
		Fondo posizione	13.242.333	12.574.788	12.183.699	11.800.709	
		Fondo risultato	371.391	352.234	340.964	329.974	
	Dirigenza medica e veterinaria Totale			15.865.789	15.062.922	14.592.224	14.131.599
	Dirigenza PTA	Fondo disagio	18.796	16.989	15.181	15.181	
		Fondo posizione	489.326	442.887	396.460	396.460	
		Fondo risultato	19.739	17.841	15.943	15.943	
	Dirigenza PTA Totale			527.861	477.717	427.584	427.584
	Dirigenza sanitaria	Fondo disagio	66.780	62.773	59.100	55.761	
		Fondo posizione	652.308	614.601	580.577	549.036	
		Fondo risultato	49.754	46.769	44.033	41.545	
	Dirigenza sanitaria Totale			768.842	724.143	683.710	646.342
	Dirigenza SPTA	Fondo disagio					
Fondo posizione							
Fondo risultato							
Dirigenza SPTA Totale							
RMH Totale			40.470.479	38.751.600	37.647.777	36.750.199	

Azienda	Profilo	Tipologia di fondo	Valore 2011	Valore 2012	Valore 2013	Valore 2014	
FR	Comparto	Fondo disagio	8.748.087	8.423.693	8.174.463	8.034.684	
		Fondo fasce	12.298.782	11.842.722	11.492.335	11.295.822	
		Fondo produttività	2.052.520	1.976.409	1.917.934	1.885.138	
	Comparto Totale			23.099.389	22.242.824	21.584.732	21.215.644
	Dirigenza medica e veterinaria	Fondo disagio	3.857.921	3.638.902	3.481.482	3.413.039	
		Fondo posizione	16.344.435	15.428.398	14.772.324	14.477.936	
		Fondo risultato	803.988	758.345	725.539	711.275	
	Dirigenza medica e veterinaria Totale			21.006.344	19.825.645	18.979.345	18.602.250
	Dirigenza PTA	Fondo disagio	11.203	9.453	9.102	8.753	
		Fondo posizione	417.637	362.207	350.378	339.425	
		Fondo risultato	95.215	80.337	77.362	74.386	
	Dirigenza PTA Totale			524.055	451.997	436.842	422.564
	Dirigenza sanitaria	Fondo disagio	123.996	119.823	115.651	112.074	
		Fondo posizione	816.700	789.215	763.820	740.360	
		Fondo risultato	106.805	103.210	99.616	96.535	
	Dirigenza sanitaria Totale			1.047.501	1.012.248	979.087	948.969
	Dirigenza SPTA	Fondo disagio					
		Fondo posizione					
		Fondo risultato					
	Dirigenza SPTA Totale						
FR Totale			45.677.289	43.532.714	41.980.006	41.189.427	

Azienda	Profilo	Tipologia di fondo	Valore 2011	Valore 2012	Valore 2013	Valore 2014	
LT	Comparto	Fondo disagio	6.731.301	6.505.215	6.400.573	6.323.331	
		Fondo fasce	10.173.192	9.829.845	9.671.724	9.555.006	
		Fondo produttività	2.308.974	2.231.421	2.195.527	2.169.032	
	Comparto Totale			19.213.467	18.566.481	18.267.824	18.047.369
	Dirigenza medica e veterinaria	Fondo disagio	2.781.943	2.678.299	2.657.647	2.601.383	
		Fondo posizione	14.054.727	13.532.502	13.437.966	13.158.850	
		Fondo risultato	402.959	387.946	384.955	376.805	
	Dirigenza medica e veterinaria Totale			17.239.629	16.598.747	16.480.568	16.137.038
	Dirigenza PTA	Fondo disagio					
		Fondo posizione	580.629	502.978	425.062	418.076	
		Fondo risultato					
	Dirigenza PTA Totale			580.629	502.978	425.062	418.076
	Dirigenza sanitaria	Fondo disagio					
		Fondo posizione	655.272	645.778	633.565	633.656	
		Fondo risultato					
	Dirigenza sanitaria Totale			655.272	645.778	633.565	633.656
	Dirigenza SPTA	Fondo disagio	233.501	220.830	210.759	209.851	
		Fondo posizione					
		Fondo risultato	85.069	80.453	76.784	76.453	
	Dirigenza SPTA Totale			318.570	301.283	287.543	286.304
Dirigenza professioni sanitarie	Fondo disagio			1.967	1.967		
	Fondo posizione			26.269	26.269		
	Fondo risultato			800	800		
Dirigenza Professioni Sanitarie Totale				29.036	29.036		
LT Totale			38.007.567	36.615.267	36.123.598	35.551.479	

Azienda	Profilo	Tipologia di fondo	Valore 2011	Valore 2012	Valore 2013	valore 2014
VT	Comparto	Fondo disagio	4.775.664	4.603.245	4.496.215	4.469.458
		Fondo fasce	8.964.840	8.631.433	8.431.863	8.396.956
		Fondo produttività	2.287.166	2.204.591	2.153.332	2.143.718
		Comparto Totale	16.027.670	15.439.269	15.081.410	15.010.132
	Dirigenza medica e veterinaria	Fondo disagio	2.151.323	2.075.310	2.016.975	1.979.853
		Fondo posizione	11.594.451	11.187.865	10.875.732	10.678.663
		Fondo risultato	283.320	273.310	265.627	260.738
		Dirigenza medica e veterinaria Totale	14.029.094	13.536.485	13.158.334	12.919.254
	Dirigenza PTA	Fondo disagio				
		Fondo posizione	493.123	458.602	447.076	445.421
		Fondo risultato				
		Dirigenza PTA Totale	493.123	458.602	447.076	445.421
	Dirigenza sanitaria	Fondo disagio				
		Fondo posizione	834.568	786.249	778.285	768.856
		Fondo risultato				
		Dirigenza sanitaria Totale	834.568	786.249	778.285	768.856
	Dirigenza professioni sanitarie	Fondo disagio				
		Fondo posizione	40.567	42.457	32.455	32.455
		Fondo risultato				
		Dirigenza sanitaria Totale	40.567	42.457	32.455	32.455
	Dirigenza SPTA	Fondo disagio	141.463	135.541	130.936	127.646
		Fondo posizione				
		Fondo risultato	132.066	126.537	122.237	119.166
	Dirigenza SPTA Totale	273.529	262.078	253.173	246.812	
VT Totale			31.698.551	30.525.140	29.750.733	29.403.170

Azienda	Profilo	Tipologia di fondo	Valore 2011	Valore 2012	Valore 2013	Valore 2014
RI	Comparto	Fondo disagio	3.429.321	3.325.519	3.191.959	3.160.468
		Fondo fasce	5.392.500	5.229.275	5.019.256	4.966.793
		Fondo produttività	840.441	815.002	782.269	773.846
		Comparto Totale	9.662.262	9.369.796	8.993.484	8.901.107
	Dirigenza medica e veterinaria	Fondo disagio	1.375.559	1.311.263	1.264.502	1.245.018
		Fondo posizione	6.578.860	6.275.268	6.054.800	5.963.950
		Fondo risultato	321.379	306.357	295.432	290.880
		Dirigenza medica e veterinaria Totale	8.275.798	7.892.888	7.614.734	7.499.848
	Dirigenza PTA	Fondo disagio				
		Fondo posizione	319.041	297.552	273.318	284.643
		Fondo risultato	43.100	39.909	36.716	38.313
		Dirigenza PTA Totale	362.141	337.461	310.034	322.956
	Dirigenza sanitaria	Fondo disagio	68.192	67.193	70.201	69.198
		Fondo posizione	188.821	186.176	194.006	191.384
		Fondo risultato	19.022	18.743	19.583	19.303
		Dirigenza sanitaria Totale	276.035	272.112	283.790	279.885
	Dirigenza SPTA	Fondo disagio				
		Fondo posizione				
		Fondo risultato				
		Dirigenza SPTA Totale				
	Dirigenza professioni sanitarie	Fondo disagio			845,00	1.690,00
		Fondo posizione			7.116,00	14.231,00
		Fondo risultato			301,00	602,00
	DirigenzaProfessioni Sanitarie Totale			8.262,00	16.523,00	
RI Totale			€ 18.576.236	€ 17.872.257	€ 17.210.304	€ 17.020.319

Azienda	Profilo	Tipologia di fondo	Valore 2011	Valore 2012	Valore 2013	Valore 2014	
S.FILIPPO	Comparto	Fondo disagio	7.357.204	7.216.458	7.106.420	7.024.531	
		Fondo fasce	6.371.349	6.249.462	6.154.169	6.083.253	
		Fondo produttività	1.879.984	1.844.019	1.815.901	1.794.976	
	Comparto Totale			15.608.537	15.309.939	15.076.490	14.902.760
	Dirigenza medica e veterinaria	Fondo disagio	1.470.108	1.414.458	1.607.685	1.346.440	
		Fondo posizione	9.559.804	9.197.918	8.906.389	8.763.651	
		Fondo risultato	1.725.630	1.660.307	1.369.627	1.580.467	
	Dirigenza medica e veterinaria Totale			12.755.542	12.272.683	11.883.701	11.690.558
	Dirigenza PTA	Fondo disagio					
		Fondo posizione	304.503	272.450	272.450	192.318	
		Fondo risultato	43.085	38.550	38.550	27.211	
	Dirigenza PTA Totale			347.588	311.000	311.000	219.529
	Dirigenza sanitaria	Fondo disagio	27.426	27.426	27.426	25.598	
		Fondo posizione	216.893	216.893	216.893	202.433	
		Fondo risultato	84.419	84.419	84.419	78.791	
	Dirigenza sanitaria Totale			328.738	328.738	328.738	306.822
	Dirigenza SPTA	Fondo disagio					
		Fondo posizione					
		Fondo risultato					
Dirigenza SPTA Totale							
S.F. Totale			29.040.405	28.222.360	27.599.929	27.119.669	

Azienda	Profilo	Tipologia di fondo	Valore 2011	Valore 2012	Valore 2013	Valore 2014	
S.CAMILLO	Comparto	Fondo disagio	13.671.069	13.274.283	12.929.601	12.733.730	
		Fondo fasce	17.861.678	17.343.265	16.892.927	16.621.919	
		Fondo produttività	4.797.738	4.658.489	4.537.526	4.466.753	
	Comparto Totale			36.330.485	35.276.037	34.360.054	33.822.402
	Dirigenza medica e veterinaria	Fondo disagio	3.895.100	3.746.881	3.626.999	359.811	
		Fondo posizione	20.626.924	19.845.838	19.215.648	18.763.334	
		Fondo risultato	509.609	492.210	478.226	470.469	
	Dirigenza medica e veterinaria Totale			25.031.633	24.084.929	23.320.873	19.593.614
	Dirigenza PTA	Fondo disagio					
		Fondo posizione	592.237	555.664	505.944	493.616	
		Fondo risultato					
	Dirigenza PTA Totale			592.237	555.664	505.944	493.616
	Dirigenza sanitaria	Fondo disagio	125.469	123.726	121.983	120.241	
		Fondo posizione	760.080	749.524	739.231	728.762	
		Fondo risultato					
	Dirigenza sanitaria Totale			885.549	873.250	861.214	849.003
	Dirigenza SPTA	Fondo disagio					
		Fondo posizione					
		Fondo risultato	514.027	497.964	484.629	477.226	
Dirigenza SPTA Totale			514.027	497.964	484.629	477.226	
S.C. Totale			63.353.931	61.287.844	59.532.714	55.235.861	

Azienda	Profilo	Tipologia di fondo	Valore 2011	Valore 2012	Anno 2013	Anno 2014
Sant'Andrea	Comparto	Fondo disagio	2.805.465	2.805.465	2.805.465	2.869.175
		Fondo fasce	4.393.793	4.393.793	4.393.793	4.470.750
		Fondo produttività	2.300.745	2.300.745	2.300.745	2.355.304
		Comparto Totale	9.500.003	9.500.003	9.500.003	9.695.229
	Dirigenza medica e veterinaria	Fondo disagio	1.507.436	1.535.110	1.539.994	1.535.110
		Fondo posizione	11.078.247	11.281.081	11.316.904	11.281.076
		Fondo risultato	1.895.182	1.929.975	1.936.115	1.929.975
		Dirigenza medica e veterinaria Totale	14.480.865	14.746.166	14.793.013	14.746.161
	Dirigenza professioni sanitarie	Fondo disagio	2.808	2.808	2.808	2.808
		Fondo posizione	16.170	16.170	16.170	16.170
		Fondo risultato	4.496	4.496	4.496	4.496
		Dirigenza professioni sanitarie Totale	23.474	23.474	23.474	23.474
	Dirigenza PTA	Fondo disagio				
		Fondo posizione	440.675	423.824	407.271	390.569
		Fondo risultato				
		Dirigenza PTA Totale	440.675	423.824	407.271	390.569
	Dirigenza sanitaria	Fondo disagio				
		Fondo posizione	436.602	436.602	436.602	436.602
		Fondo risultato				
		Dirigenza sanitaria Totale	436.602	436.602	436.602	436.602
Dirigenza SPTA	Fondo disagio	115.134	115.134	115.134	115.134	
	Fondo posizione					
	Fondo risultato	184.339	184.339	184.339	184.339	
	Dirigenza SPTA Totale	299.473	299.473	299.473	299.473	
S.A. Totale			25.181.092	25.429.542	25.459.836	25.591.508

Azienda	Profilo	Tipologia di fondo	Valore 2011	Valore 2012	Valore 2013	Valore 2014
S.Giovanni	Comparto	Fondo disagio	4.091.991	3.963.173	3.877.295	3.833.361
		Fondo fasce	6.885.303	6.672.591	6.529.798	6.457.556
		Fondo produttività	1.220.268	1.181.853	1.156.243	1.143.142
		Comparto Totale	12.197.562	11.817.617	11.563.336	11.434.059
	Dirigenza medica e veterinaria	Fondo disagio	2.558.232	2.454.333	2.394.302	2.327.344
		Fondo posizione	10.212.657	9.816.555	9.588.878	9.382.928
		Fondo risultato				
		Dirigenza medica e veterinaria Totale	12.770.889	12.270.888	11.983.180	11.710.272
	Dirigenza professioni sanitarie	Fondo disagio				
		Fondo posizione	31.419	22.442	24.064	23.462
		Fondo risultato	10.446	7.461	4.477	2.985
		Dirigenza professioni sanitarie Totale	41.865	29.903	28.541	26.447
	Dirigenza PTA	Fondo disagio				
		Fondo posizione	483.116	386.262	348.583	349.749
		Fondo risultato				
		Dirigenza PTA Totale	483.116	386.262	348.583	349.749
	Dirigenza sanitaria	Fondo disagio				
		Fondo posizione	333.696	326.250	310.939	289.182
		Fondo risultato				
		Dirigenza sanitaria Totale	333.696	326.250	310.939	289.182
Dirigenza SPTA	Fondo disagio	41.875	36.980	34.261	32.630	
	Fondo posizione					
	Fondo risultato	107.282	94.742	€ 87.776,00	83596	
	Dirigenza SPTA Totale	149.157	131.722	€ 122.037,00	116226	
S.G. Totale			25.976.285	24.962.642	24.356.616	23.925.935

Azienda	Profilo	Tipologia di fondo	Valore 2011	Valore 2012	Valore 2013	Valore 2014	
PTV	Comparto	Fondo disagio	3.408.428	3.332.943	3.260.362	3.219.728	
		Fondo fasce	3.529.429	3.451.265	3.376.106	3.342.594	
		Fondo produttività	1.950.055	1.906.868	1.865.342	1.844.134	
	Comparto Totale			8.887.912	8.691.076	8.501.810	8.406.456
	Dirigenza medica e veterinaria	Fondo disagio					
		Fondo posizione					
		Fondo risultato					
	Dirigenza medica e veterinaria Totale						
	Dirigenza PTA	Fondo disagio					
		Fondo posizione	323.606	305.628	287.650	287.650	
		Fondo risultato	131.775	124.454	117.134	117.134	
	Dirigenza PTA Totale			455.381	430.082	404.784	404.784
	Dirigenza sanitaria	Fondo disagio	10.000	10.000	10.000	10.000	
		Fondo posizione	80.000	80.000	80.000	80.000	
		Fondo risultato	58.000	58.000	58.000	58.000	
	Dirigenza sanitaria Totale			148.000	148.000	148.000	148.000
	Dirigenza SPTA	Fondo disagio					
		Fondo posizione					
		Fondo risultato					
	Dirigenza SPTA Totale						
	PTV Totale			9.491.293	9.269.158	9.054.594	8.959.240

Azienda	Profilo	Tipologia di fondo	Valore 2011	Valore 2012	Valore 2013	Valore 2014	
IFO	Comparto	Fondo disagio	2.032.645	1.986.200	1.937.023	1.908.337	
		Fondo fasce	2.870.107	2.804.527	2.735.088	2.694.583	
		Fondo produttività	928.408	907.195	884.733	871.631	
	Comparto Totale			5.831.160	5.697.922	5.556.844	5.474.551
	Dirigenza medica e veterinaria	Fondo disagio	638.674	632.614	625.343	609.588	
		Fondo posizione	5.285.509	5.236.065	5.176.903	5.047.722	
		Fondo risultato	363.767	360.316	356.174	347.201	
	Dirigenza medica e veterinaria Totale			6.287.950	6.228.995	6.158.420	6.004.511
	Dirigenza professioni sanitarie	Fondo disagio					
		Fondo posizione	26.730	26.730	26.730	26.730	
		Fondo risultato	4.538	4.538	4.538	4.538	
	Dirigenza professioni sanitarie Totale			31.268	31.268	31.268	31.268
	Dirigenza PTA	Fondo disagio					
		Fondo posizione	207.028	215.164	215.164	215.164	
		Fondo risultato	58.335	60.766	60.766	60.766	
	Dirigenza PTA Totale			265.363	275.930	275.930	275.930
	Dirigenza sanitaria	Fondo disagio	26.027	25.461	25.462	25.179	
		Fondo posizione	1.081.792	1.058.615	1.058.414	1.046.725	
		Fondo risultato	66.307	64.866	64.866	64.145	
	Dirigenza sanitaria Totale			1.174.126	1.148.942	1.148.742	1.136.049
	Dirigenza SPTA	Fondo disagio					
Fondo posizione							
Fondo risultato							
Dirigenza SPTA Totale							
IFO Totale			13.589.867	13.383.057	13.171.204	12.922.309	

Azienda	Profilo	Tipologia di fondo	Valore 2011	Valore 2012	Valore 2013	Valore 2014	
INMI	Comparto	Fondo disagio	1.186.235	1.161.399	1.122.912	1.097.044	
		Fondo fasce	2.259.557	2.212.248	2.138.939	2.089.665	
		Fondo produttività	549.682	538.173	518.363	506.603	
	Comparto Totale			3.995.474	3.911.820	3.780.214	3.693.312
	Dirigenza medica e veterinaria	Fondo disagio	267.488	255.329	251.276	255.011	
		Fondo posizione	1.954.712	1.855.989	1.836.559	1.865.941	
		Fondo risultato	45.302	43.242	42.556	43.188	
	Dirigenza medica e veterinaria Totale			2.267.502	2.154.560	2.130.391	2.164.140
	Dirigenza professioni sanitarie	Fondo disagio	1.407	704			
		Fondo posizione	18.116	9.058			
		Fondo risultato	5.804	2.902			
	Dirigenza professioni sanitarie Totale			25.327	12.664		
	Dirigenza PTA	Fondo disagio					
		Fondo posizione	118.499	118.499	102.313	102.313	
		Fondo risultato	39.265	39.265	32.217	31.217	
	Dirigenza PTA Totale			157.764	157.764	134.530	133.530
	Dirigenza sanitaria	Fondo disagio	59.952	52.898	50.253	48.490	
		Fondo posizione	225.854	199.283	189.785	182.677	
		Fondo risultato	116.442	102.743	97.605	94.181	
	Dirigenza sanitaria Totale			402.248	354.924	337.643	325.348
	Dirigenza SPTA	Fondo disagio					
Fondo posizione							
Fondo risultato							
Dirigenza SPTA Totale							
INMI Totale			6.848.315	6.591.732	6.382.778	6.316.330	

Azienda	Profilo	Tipologia di fondo	Valore 2011	Valore 2012	Valore 2013	Valore 2014	
ARES	Comparto	Fondo disagio	16.860.064	16.368.190	15.934.757	15.632.815	
		Fondo fasce	5.798.019	5.628.868	5.477.837	5.375.980	
		Fondo produttività	2.087.394	2.026.497	1.972.835	1.935.452	
	Comparto Totale			24.745.477	24.023.555	23.385.429	22.944.247
	Dirigenza medica e veterinaria	Fondo disagio		1.678.898	1.658.340	1.637.782	1.617.224
		Fondo posizione		2.145.104	2.118.838	2.092.571	2.066.305
		Fondo risultato		126.624	125.073	123.523	121.972
	Dirigenza medica e veterinaria Totale			3.950.626	3.902.251	3.853.876	3.805.501
	Dirigenza PTA	Fondo disagio					
		Fondo posizione		302.435	302.435	302.435	268.831
		Fondo risultato		79.684	79.684	79.684	70.830
	Dirigenza PTA Totale			382.119	382.119	382.119	339.661
	Dirigenza sanitaria	Fondo disagio		1.240	7.395	7.395	7.395
		Fondo posizione		8.256	8.256	8.256	8.256
		Fondo risultato		8.154	8.154	8.154	8.154
	Dirigenza sanitaria Totale			17.650	23.805	23.805	23.805
	Dirigenza SPTA	Fondo disagio					
		Fondo posizione					
		Fondo risultato					
	Dirigenza SPTA Totale						
	ARES Totale			29.095.872	28.331.730	27.645.229	27.113.214

CONSIDERATO che il valore finale dei fondi contrattuali dell'anno 2014 per ciascuna area contrattuale e per ciascuna tipologia di fondo costituisce il valore di partenza per l'anno 2015 e che potrà essere incrementato nel rispetto delle vigenti disposizioni di legge e contrattuali così come anche disposto dalla sopra richiamata circolare prot. 133308 del 10 marzo 2015 nonché dalla circolare del Ministero dell'Economia e delle Finanze RGS n. 20/2015;

CONSIDERATO inoltre che i valori dei sopra richiamati fondi, unicamente per l'anno 2014 e per l'area del comparto, sono stati incrementati del valore determinato dall'attribuzione definitiva del personale proveniente dall'ex polo INRCA di Roma così come disposto con la determinazione n. G01691 del 6 novembre 2013 e sulla base dei valori comunicati dalle aziende successivamente alla nota circolare prot. n. 133976 del 11 marzo 2015;

CONSIDERATO che i valori dei sopra richiamati fondi potranno subire una decurtazione successivamente all'attività di verifica e di controllo da parte delle competenti strutture regionali in ordine all'applicazione di quanto disposto dall'art. 9 quinquies del Decreto legge n. 78/2015;

RITENUTO pertanto di approvare le sopra richiamate tabelle ai fini della verifica della consistenza e della avvenuta decurtazione dei fondi così come previsto dall'art. 9 comma 2 bis del Decreto Legge n.78/2010 convertito con modificazioni dalla Legge 122/2010;

RITENUTO che il valore finale dei fondi contrattuali dell'anno 2014 per ciascuna area contrattuale e per ciascuna tipologia di fondo costituisce il valore di partenza per l'anno 2015 e che potrà essere incrementato nel rispetto delle vigenti disposizioni di legge e contrattuali così come anche disposto dalla sopra citata circolare prot. 133308 del 10 marzo 2015 nonché dalla circolare del Ministero dell'Economia e delle Finanze RGS n. 20/2015;

ACQUISITO il parere favorevole del Sub Commissario;

DECRETA

Per i motivi di cui in premessa che formano parte integrante e sostanziale del presente provvedimento di:

1. approvare le sotto indicate tabelle relative alla consistenza dei fondi contrattuali per gli anni 2011-2012-2013-2014 al fine della verifica della corretta decurtazione operata ai sensi dell'art. 9 comma 2 bis del Decreto Legge n.78/2010, convertito con modificazioni dalla Legge n. 122/2010, nonché ai fini della valutazione della consistenza iniziale di ciascun anno dei fondi;

Azienda	Profilo	Tipologia di fondo	Valore 2011	Valore 2012	Valore 2013	Valore 2014	
RMA	Comparto	Fondo disagio	3.534.907	3.386.778	3.309.825	3.244.341	
		Fondo fasce	8.873.700	8.501.850	8.308.676	8.149.090	
		Fondo produttività	1.658.655	1.589.149	1.553.041	1.524.996	
	Comparto Totale			14.067.262	13.477.777	13.171.542	12.918.427
	Dirigenza medica e veterinaria	Fondo disagio	1.255.728	1.204.442	1.170.251	1.151.602	
		Fondo posizione	7.964.791	7.642.629	7.427.614	7.311.161	
		Fondo risultato	242.919	232.998	226.384	222.777	
	Dirigenza medica e veterinaria Totale			9.463.438	9.080.069	8.824.249	8.685.540
	Dirigenza PTA	Fondo disagio					
		Fondo posizione	926.871	843.274	757.772	674.150	
		Fondo risultato					
	Dirigenza PTA Totale			926.871	843.274	757.772	674.150
	Dirigenza sanitaria	Fondo disagio					
		Fondo posizione	946.790	900.051	857.705	823.999	
		Fondo risultato					
	Dirigenza sanitaria Totale			946.790	900.051	857.705	823.999
	Dirigenza SPTA	Fondo disagio	182.255	171.651	161.710	153.094	
		Fondo posizione					
Fondo risultato		102.218	96.271	90.695	85.863		
Dirigenza SPTA Totale			284.473	267.922	252.405	238.957	
RMA Totale			25.688.834	24.569.093	23.863.673	23.341.073	

Azienda	Profilo	Tipologia di fondo	Valore 2011	Valore 2012	Valore 2013	Valore 2014	
RMB	Comparto	Fondo disagio	2.636.924	2.596.356	2.569.834	2.535.635	
		Fondo fasce	7.038.216	6.929.936	6.859.146	6.777.021	
		Fondo produttività	1.986.864	1.956.297	1.936.313	1.912.581	
	Comparto Totale			11.662.004	11.482.589	11.365.293	11.225.237
	Dirigenza medica e veterinaria	Fondo disagio	1.759.665	1.705.296	1.678.730	1.664.814	
		Fondo posizione	13.781.771	13.355.952	13.147.884	13.038.897	
		Fondo risultato	1.999.486	1.937.707	1.907.520	1.891.708	
	Dirigenza medica e veterinaria Totale			17.540.922	16.998.955	16.734.134	16.595.419
	Dirigenza PTA	Fondo disagio					
		Fondo posizione	648.524	635.551	609.610	583.669	
		Fondo risultato					
	Dirigenza PTA Totale			648.524	635.551	609.610	583.669
	Dirigenza sanitaria	Fondo disagio					
		Fondo posizione	1.412.885	1.367.695	1.303.181	1.245.118	
		Fondo risultato					
	Dirigenza sanitaria Totale			1.412.885	1.367.695	1.303.181	1.245.118
	Dirigenza SPTA	Fondo disagio	176.040	170.808	162.955	155.756	
		Fondo posizione					
Fondo risultato		930.265	902.617	861.117	823.076		
Dirigenza SPTA Totale			1.106.305	1.073.425	1.024.072	978.832	
RMB Totale			32.370.640	31.558.215	31.036.290	30.628.275	

Azienda	Profilo	Tipologia di fondo	Valore 2011	Valore 2012	Valore 2013	Valore 2014	
RMC	Comparto	Fondo disagio	9.509.646	9.258.968	9.078.121	8.940.249	
		Fondo fasce	10.109.336	9.842.850	9.650.599	9.504.032	
		Fondo produttività	2.246.965	2.187.734	2.145.003	2.112.426	
	Comparto Totale			21.865.947	21.289.552	20.873.723	20.556.707
	Dirigenza medica e veterinaria	Fondo disagio		2.674.007	2.576.402	2.486.164	2.421.708
		Fondo posizione		14.398.355	13.880.836	13.403.798	13.065.061
		Fondo risultato		918.518	884.990	853.994	831.853
	Dirigenza medica e veterinaria Totale			17.990.880	17.342.228	16.743.956	16.318.622
	Dirigenza PTA	Fondo disagio					
		Fondo posizione		818.068	739.562	724.712	707.183
		Fondo risultato		76.548	68.197	66.805	65.413
	Dirigenza PTA Totale			894.616	807.759	791.517	772.596
	Dirigenza sanitaria	Fondo disagio		172.867	165.745	160.565	155.386
		Fondo posizione		1.279.649	1.228.939	1.190.786	1.153.098
		Fondo risultato		138.602	132.891	128.739	124.586
	Dirigenza sanitaria Totale			1.591.118	1.527.575	1.480.090	1.433.070
	Dirigenza SPTA	Fondo disagio					
Fondo posizione							
Fondo risultato							
Dirigenza SPTA Totale							
RMC Totale			42.342.561	40.967.114	39.889.286	39.080.995	

Azienda	Profilo	Tipologia di fondo	Valore 2011	Valore 2012	Anno 2013	Anno 2014	
RMD	Comparto	Fondo disagio	3.233.773	3.152.282	3.152.281	3.047.110	
		Fondo fasce	7.008.792	6.832.171	6.926.454	6.710.885	
		Fondo produttività	1.062.445	1.035.672	1.049.964	1.018.388	
	Comparto Totale			11.305.010	11.020.125	11.128.699	10.776.383
	Dirigenza medica e veterinaria	Fondo disagio		1.355.065	1.300.727	1.297.995	1.268.141
		Fondo posizione		8.467.512	8.128.690	8.110.334	7.923.796
		Fondo risultato		916.288	879.545,00	877.698	857.511
	Dirigenza medica e veterinaria Totale			10.738.865	10.308.962	10.286.027	10.049.448
	Dirigenza PTA	Fondo disagio					
		Fondo posizione		522.594	505.176	505.176	462.185
		Fondo risultato		103.596	101.438	101.442	92.809
	Dirigenza PTA Totale			626.190	606.614	606.618	554.994
	Dirigenza sanitaria	Fondo disagio		113.733	108.957	108.477	105.134
		Fondo posizione		627.061	600.725	598.081	579.650
		Fondo risultato		287.621	275.542	274.329	265.876
	Dirigenza sanitaria Totale			1.028.415	985.224	980.887	950.660
	Dirigenza SPTA	Fondo disagio					
Fondo posizione							
Fondo risultato							
Dirigenza SPTA Totale							
RMD Totale			23.698.480	22.920.925	23.002.231	22.331.485	

Azienda	Profilo	Tipologia di fondo	Valore 2011	Valore 2012	Valore 2013	Valore 2014	
RME	Comparto	Fondo disagio	4.242.609	4.062.443	3.944.755	3.858.508	
		Fondo fasce	7.860.620	7.527.389	7.309.321	7.145.984	
		Fondo produttività	2.752.279	2.635.402	2.559.054	2.502.001	
	Comparto Totale			14.855.508	14.225.234	13.813.130	13.506.493
	Dirigenza medica e veterinaria	Fondo disagio	1.312.805	1.260.293	1.232.717	1.173.303	
		Fondo posizione	14.620.062	14.044.672	13.742.314	13.089.310	
		Fondo risultato	1.334.300	1.280.928,00	1.252.901	1.192.514	
	Dirigenza medica e veterinaria Totale			17.267.167	16.585.893	16.227.932	15.455.127
	Dirigenza PTA	Fondo disagio					
		Fondo posizione	827.183	782.470	738.205	715.401	
		Fondo risultato	230.919	218.437	205.954	199.714	
	Dirigenza PTA Totale			1.058.102	1.000.907	944.159	915.115
	Dirigenza sanitaria	Fondo disagio	60.123	57.937	56.298	53.291	
		Fondo posizione	1.325.219	1.277.799	1.241.872	1.176.364	
		Fondo risultato	574.053	553.179	537.525	508.820	
	Dirigenza sanitaria Totale			1.959.395	1.888.915	1.835.695	1.738.475
	Dirigenza SPTA	Fondo disagio					
		Fondo posizione					
		Fondo risultato					
Dirigenza SPTA Totale							
RME Totale			35.140.172	33.700.949	32.820.916	31.615.210	

Azienda	Profilo	Tipologia di fondo	Valore 2011	Valore 2012	Valore 2013	Valore 2014	
RMF	Comparto	Fondo disagio	2.467.889	2.395.848	2.340.431	2.319.348	
		Fondo fasce	4.734.308	4.596.106	4.489.797	4.487.593	
		Fondo produttività	673.816	654.146	639.016	638.951	
	Comparto Totale			7.876.013	7.646.100	7.469.244	7.445.892
	Dirigenza medica e veterinaria	Fondo disagio	970.791	927.058	896.014	869.205	
		Fondo posizione	6.097.384	5.826.737	5.634.575	5.473.906	
		Fondo risultato	544.680	520.142	502.725	487.683	
	Dirigenza medica e veterinaria Totale			7.612.855	7.273.937	7.033.314	6.830.794
	Dirigenza PTA	Fondo disagio					
		Fondo posizione	398.257	352.372	305.188	297.084	
		Fondo risultato	49.270	43.474	37.677	36.228	
	Dirigenza PTA Totale			447.527	395.846	342.865	333.312
	Dirigenza sanitaria	Fondo disagio	85.428	83.981	83.980	83.256	
		Fondo posizione	710.367	698.418	698.364	692.461	
		Fondo risultato	111.288	109.402	109.401	108.458	
	Dirigenza sanitaria Totale			907.083	891.801	891.745	884.175
	Dirigenza SPTA	Fondo disagio					
		Fondo posizione					
		Fondo risultato					
Dirigenza SPTA Totale							
RMF Totale			16.843.478	16.207.684	15.737.168	15.494.173	

Azienda	Profilo	Tipologia di fondo	Valore 2011	Valore 2012	Valore 2013	Valore 2014	
RMG	Comparto	Fondo disagio	7.183.196	6.913.463	6.761.306	6.679.609	
		Fondo fasce	10.161.692	9.780.115	9.564.866	9.440.742	
		Fondo produttività	2.146.937	2.066.318	2.020.841	1.995.836	
	Comparto Totale			19.491.825	18.759.896	18.347.013	18.116.187
	Dirigenza medica e veterinaria	Fondo disagio	3.451.681	3.362.553	3.241.015	3.159.989	
		Fondo posizione	12.227.176	11.914.593	11.488.358	11.204.029	
		Fondo risultato	347.292	338.324	326.096	317.943	
	Dirigenza medica e veterinaria Totale			16.026.149	15.615.470	15.055.469	14.681.961
	Dirigenza PTA	Fondo disagio					
		Fondo posizione	345.542	345.542	345.542	345.542	
		Fondo risultato	133.015	133.015	133.015	133.015	
	Dirigenza PTA Totale			478.557	478.557	478.557	478.557
	Dirigenza sanitaria	Fondo disagio	107.780	103.875	99.970	97.627	
		Fondo posizione	595.281	573.713	552.145	539.201	
		Fondo risultato	63.759	61.449	59.139	57.753	
	Dirigenza sanitaria Totale			766.820	739.037	711.254	694.581
	Dirigenza SPTA	Fondo disagio					
		Fondo posizione					
		Fondo risultato					
	Dirigenza SPTA Totale						
RMG Totale			36.763.351	35.592.960	34.592.293	33.971.286	

Azienda	Profilo	Tipologia di fondo	Valore 2011	Valore 2012	Valore 2013	Valore 2014	
RMH	Comparto	Fondo disagio	6.887.634	6.644.974	6.484.645	6.366.566	
		Fondo fasce	13.754.122	13.269.548	12.949.382	12.713.585	
		Fondo produttività	2.666.231	2.572.296	2.510.232	2.464.523	
	Comparto Totale			23.307.987	22.486.818	21.944.259	21.544.674
	Dirigenza medica e veterinaria	Fondo disagio	2.252.065	2.135.900	2.067.561	2.000.916	
		Fondo posizione	13.242.333	12.574.788	12.183.699	11.800.709	
		Fondo risultato	371.391	352.234	340.964	329.974	
	Dirigenza medica e veterinaria Totale			15.865.789	15.062.922	14.592.224	14.131.599
	Dirigenza PTA	Fondo disagio	18.796	16.989	15.181	15.181	
		Fondo posizione	489.326	442.887	396.460	396.460	
		Fondo risultato	19.739	17.841	15.943	15.943	
	Dirigenza PTA Totale			527.861	477.717	427.584	427.584
	Dirigenza sanitaria	Fondo disagio	66.780	62.773	59.100	55.761	
		Fondo posizione	652.308	614.601	580.577	549.036	
		Fondo risultato	49.754	46.769	44.033	41.545	
	Dirigenza sanitaria Totale			768.842	724.143	683.710	646.342
	Dirigenza SPTA	Fondo disagio					
		Fondo posizione					
		Fondo risultato					
	Dirigenza SPTA Totale						
RMH Totale			40.470.479	38.751.600	37.647.777	36.750.199	

Azienda	Profilo	Tipologia di fondo	Valore 2011	Valore 2012	Valore 2013	Valore 2014	
FR	Comparto	Fondo disagio	8.748.087	8.423.693	8.174.463	8.034.684	
		Fondo fasce	12.298.782	11.842.722	11.492.335	11.295.822	
		Fondo produttività	2.052.520	1.976.409	1.917.934	1.885.138	
	Comparto Totale			23.099.389	22.242.824	21.584.732	21.215.644
	Dirigenza medica e veterinaria	Fondo disagio		3.857.921	3.638.902	3.481.482	3.413.039
		Fondo posizione		16.344.435	15.428.398	14.772.324	14.477.936
		Fondo risultato		803.988	758.345	725.539	711.275
	Dirigenza medica e veterinaria Totale			21.006.344	19.825.645	18.979.345	18.602.250
	Dirigenza PTA	Fondo disagio		11.203	9.453	9.102	8.753
		Fondo posizione		417.637	362.207	350.378	339.425
		Fondo risultato		95.215	80.337	77.362	74.386
	Dirigenza PTA Totale			524.055	451.997	436.842	422.564
	Dirigenza sanitaria	Fondo disagio		123.996	119.823	115.651	112.074
		Fondo posizione		816.700	789.215	763.820	740.360
		Fondo risultato		106.805	103.210	99.616	96.535
	Dirigenza sanitaria Totale			1.047.501	1.012.248	979.087	948.969
	Dirigenza SPTA	Fondo disagio					
		Fondo posizione					
		Fondo risultato					
	Dirigenza SPTA Totale						
FR Totale			45.677.289	43.532.714	41.980.006	41.189.427	

Azienda	Profilo	Tipologia di fondo	Valore 2011	Valore 2012	Valore 2013	Valore 2014	
LT	Comparto	Fondo disagio	6.731.301	6.505.215	6.400.573	6.323.331	
		Fondo fasce	10.173.192	9.829.845	9.671.724	9.555.006	
		Fondo produttività	2.308.974	2.231.421	2.195.527	2.169.032	
	Comparto Totale			19.213.467	18.566.481	18.267.824	18.047.369
	Dirigenza medica e veterinaria	Fondo disagio		2.781.943	2.678.299	2.657.647	2.601.383
		Fondo posizione		14.054.727	13.532.502	13.437.966	13.158.850
		Fondo risultato		402.959	387.946	384.955	376.805
	Dirigenza medica e veterinaria Totale			17.239.629	16.598.747	16.480.568	16.137.038
	Dirigenza PTA	Fondo disagio					
		Fondo posizione		580.629	502.978	425.062	418.076
		Fondo risultato					
	Dirigenza PTA Totale			580.629	502.978	425.062	418.076
	Dirigenza sanitaria	Fondo disagio					
		Fondo posizione		655.272	645.778	633.565	633.656
		Fondo risultato					
	Dirigenza sanitaria Totale			655.272	645.778	633.565	633.656
	Dirigenza SPTA	Fondo disagio		233.501	220.830	210.759	209.851
		Fondo posizione					
		Fondo risultato		85.069	80.453	76.784	76.453
	Dirigenza SPTA Totale			318.570	301.283	287.543	286.304
Dirigenza professioni sanitarie	Fondo disagio				1.967	1.967	
	Fondo posizione				26.269	26.269	
	Fondo risultato				800	800	
DirigenzaProfessioni Sanitarie Totale					29.036	29.036	
LT Totale			38.007.567	36.615.267	36.123.598	35.551.479	

Azienda	Profilo	Tipologia di fondo	Valore 2011	Valore 2012	Valore 2013	valore 2014
VT	Comparto	Fondo disagio	4.775.664	4.603.245	4.496.215	4.469.458
		Fondo fasce	8.964.840	8.631.433	8.431.863	8.396.956
		Fondo produttività	2.287.166	2.204.591	2.153.332	2.143.718
		Comparto Totale	16.027.670	15.439.269	15.081.410	15.010.132
	Dirigenza medica e veterinaria	Fondo disagio	2.151.323	2.075.310	2.016.975	1.979.853
		Fondo posizione	11.594.451	11.187.865	10.875.732	10.678.663
		Fondo risultato	283.320	273.310	265.627	260.738
		Dirigenza medica e veterinaria Totale	14.029.094	13.536.485	13.158.334	12.919.254
	Dirigenza PTA	Fondo disagio				
		Fondo posizione	493.123	458.602	447.076	445.421
		Fondo risultato				
		Dirigenza PTA Totale	493.123	458.602	447.076	445.421
	Dirigenza sanitaria	Fondo disagio				
		Fondo posizione	834.568	786.249	778.285	768.856
		Fondo risultato				
		Dirigenza sanitaria Totale	834.568	786.249	778.285	768.856
	Dirigenza professioni sanitarie	Fondo disagio				
		Fondo posizione	40.567	42.457	32.455	32.455
Fondo risultato						
	Dirigenza sanitaria Totale	40.567	42.457	32.455	32.455	
Dirigenza SPTA	Fondo disagio	141.463	135.541	130.936	127.646	
	Fondo posizione					
	Fondo risultato	132.066	126.537	122.237	119.166	
	Dirigenza SPTA Totale	273.529	262.078	253.173	246.812	
VT Totale			31.698.551	30.525.140	29.750.733	29.403.170

Azienda	Profilo	Tipologia di fondo	Valore 2011	Valore 2012	Valore 2013	Valore 2014
RI	Comparto	Fondo disagio	3.429.321	3.325.519	3.191.959	3.160.468
		Fondo fasce	5.392.500	5.229.275	5.019.256	4.966.793
		Fondo produttività	840.441	815.002	782.269	773.846
		Comparto Totale	9.662.262	9.369.796	8.993.484	8.901.107
	Dirigenza medica e veterinaria	Fondo disagio	1.375.559	1.311.263	1.264.502	1.245.018
		Fondo posizione	6.578.860	6.275.268	6.054.800	5.963.950
		Fondo risultato	321.379	306.357	295.432	290.880
		Dirigenza medica e veterinaria Totale	8.275.798	7.892.888	7.614.734	7.499.848
	Dirigenza PTA	Fondo disagio				
		Fondo posizione	319.041	297.552	273.318	284.643
		Fondo risultato	43.100	39.909	36.716	38.313
		Dirigenza PTA Totale	362.141	337.461	310.034	322.956
	Dirigenza sanitaria	Fondo disagio	68.192	67.193	70.201	69.198
		Fondo posizione	188.821	186.176	194.006	191.384
		Fondo risultato	19.022	18.743	19.583	19.303
		Dirigenza sanitaria Totale	276.035	272.112	283.790	279.885
	Dirigenza SPTA	Fondo disagio				
		Fondo posizione				
Fondo risultato						
	Dirigenza SPTA Totale					
Dirigenza professioni sanitarie	Fondo disagio			845,00	1.690,00	
	Fondo posizione			7.116,00	14.231,00	
	Fondo risultato			301,00	602,00	
	Dirigenza Professioni Sanitarie Totale			8.262,00	16.523,00	
RI Totale			€ 18.576.236	€ 17.872.257	€ 17.210.304	€ 17.020.319

Azienda	Profilo	Tipologia di fondo	Valore 2011	Valore 2012	Valore 2013	Valore 2014	
S.FILIPPO	Comparto	Fondo disagio	7.357.204	7.216.458	7.106.420	7.024.531	
		Fondo fasce	6.371.349	6.249.462	6.154.169	6.083.253	
		Fondo produttività	1.879.984	1.844.019	1.815.901	1.794.976	
	Comparto Totale			15.608.537	15.309.939	15.076.490	14.902.760
	Dirigenza medica e veterinaria	Fondo disagio	1.470.108	1.414.458	1.607.685	1.346.440	
		Fondo posizione	9.559.804	9.197.918	8.906.389	8.763.651	
		Fondo risultato	1.725.630	1.660.307	1.369.627	1.580.467	
	Dirigenza medica e veterinaria Totale			12.755.542	12.272.683	11.883.701	11.690.558
	Dirigenza PTA	Fondo disagio					
		Fondo posizione	304.503	272.450	272.450	192.318	
		Fondo risultato	43.085	38.550	38.550	27.211	
	Dirigenza PTA Totale			347.588	311.000	311.000	219.529
	Dirigenza sanitaria	Fondo disagio	27.426	27.426	27.426	25.598	
		Fondo posizione	216.893	216.893	216.893	202.433	
		Fondo risultato	84.419	84.419	84.419	78.791	
	Dirigenza sanitaria Totale			328.738	328.738	328.738	306.822
	Dirigenza SPTA	Fondo disagio					
		Fondo posizione					
		Fondo risultato					
Dirigenza SPTA Totale							
S.F. Totale			29.040.405	28.222.360	27.599.929	27.119.669	

Azienda	Profilo	Tipologia di fondo	Valore 2011	Valore 2012	Valore 2013	Valore 2014	
S.CAMILLO	Comparto	Fondo disagio	13.671.069	13.274.283	12.929.601	12.733.730	
		Fondo fasce	17.861.678	17.343.265	16.892.927	16.621.919	
		Fondo produttività	4.797.738	4.658.489	4.537.526	4.466.753	
	Comparto Totale			36.330.485	35.276.037	34.360.054	33.822.402
	Dirigenza medica e veterinaria	Fondo disagio	3.895.100	3.746.881	3.626.999	359.811	
		Fondo posizione	20.626.924	19.845.838	19.215.648	18.763.334	
		Fondo risultato	509.609	492.210	478.226	470.469	
	Dirigenza medica e veterinaria Totale			25.031.633	24.084.929	23.320.873	19.593.614
	Dirigenza PTA	Fondo disagio					
		Fondo posizione	592.237	555.664	505.944	493.616	
		Fondo risultato					
	Dirigenza PTA Totale			592.237	555.664	505.944	493.616
	Dirigenza sanitaria	Fondo disagio	125.469	123.726	121.983	120.241	
		Fondo posizione	760.080	749.524	739.231	728.762	
		Fondo risultato					
	Dirigenza sanitaria Totale			885.549	873.250	861.214	849.003
	Dirigenza SPTA	Fondo disagio					
		Fondo posizione					
		Fondo risultato	514.027	497.964	484.629	477.226	
Dirigenza SPTA Totale			514.027	497.964	484.629	477.226	
S.C. Totale			63.353.931	61.287.844	59.532.714	55.235.861	

Azienda	Profilo	Tipologia di fondo	Valore 2011	Valore 2012	Anno 2013	Anno 2014
Sant'Andrea	Comparto	Fondo disagio	2.805.465	2.805.465	2.805.465	2.869.175
		Fondo fasce	4.393.793	4.393.793	4.393.793	4.470.750
		Fondo produttività	2.300.745	2.300.745	2.300.745	2.355.304
		Comparto Totale	9.500.003	9.500.003	9.500.003	9.695.229
	Dirigenza medica e veterinaria	Fondo disagio	1.507.436	1.535.110	1.539.994	1.535.110
		Fondo posizione	11.078.247	11.281.081	11.316.904	11.281.076
		Fondo risultato	1.895.182	1.929.975	1.936.115	1.929.975
		Dirigenza medica e veterinaria Totale	14.480.865	14.746.166	14.793.013	14.746.161
	Dirigenza professioni sanitarie	Fondo disagio	2.808	2.808	2.808	2.808
		Fondo posizione	16.170	16.170	16.170	16.170
		Fondo risultato	4.496	4.496	4.496	4.496
		Dirigenza professioni sanitarie Totale	23.474	23.474	23.474	23.474
	Dirigenza PTA	Fondo disagio				
		Fondo posizione	440.675	423.824	407.271	390.569
		Fondo risultato				
		Dirigenza PTA Totale	440.675	423.824	407.271	390.569
	Dirigenza sanitaria	Fondo disagio				
		Fondo posizione	436.602	436.602	436.602	436.602
		Fondo risultato				
		Dirigenza sanitaria Totale	436.602	436.602	436.602	436.602
Dirigenza SPTA	Fondo disagio	115.134	115.134	115.134	115.134	
	Fondo posizione					
	Fondo risultato	184.339	184.339	184.339	184.339	
	Dirigenza SPTA Totale	299.473	299.473	299.473	299.473	
S.A. Totale			25.181.092	25.429.542	25.459.836	25.591.508

Azienda	Profilo	Tipologia di fondo	Valore 2011	Valore 2012	Valore 2013	Valore 2014
S.Giovanni	Comparto	Fondo disagio	4.091.991	3.963.173	3.877.295	3.833.361
		Fondo fasce	6.885.303	6.672.591	6.529.798	6.457.556
		Fondo produttività	1.220.268	1.181.853	1.156.243	1.143.142
		Comparto Totale	12.197.562	11.817.617	11.563.336	11.434.059
	Dirigenza medica e veterinaria	Fondo disagio	2.558.232	2.454.333	2.394.302	2.327.344
		Fondo posizione	10.212.657	9.816.555	9.588.878	9.382.928
		Fondo risultato				
		Dirigenza medica e veterinaria Totale	12.770.889	12.270.888	11.983.180	11.710.272
	Dirigenza professioni sanitarie	Fondo disagio				
		Fondo posizione	31.419	22.442	24.064	23.462
		Fondo risultato	10.446	7.461	4.477	2.985
		Dirigenza professioni sanitarie Totale	41.865	29.903	28.541	26.447
	Dirigenza PTA	Fondo disagio				
		Fondo posizione	483.116	386.262	348.583	349.749
		Fondo risultato				
		Dirigenza PTA Totale	483.116	386.262	348.583	349.749
	Dirigenza sanitaria	Fondo disagio				
		Fondo posizione	333.696	326.250	310.939	289.182
		Fondo risultato				
		Dirigenza sanitaria Totale	333.696	326.250	310.939	289.182
Dirigenza SPTA	Fondo disagio	41.875	36.980	34.261	32.630	
	Fondo posizione					
	Fondo risultato	107.282	94.742	€ 87.776,00	83596	
	Dirigenza SPTA Totale	149.157	131.722	€ 122.037,00	116226	
S.G. Totale			25.976.285	24.962.642	24.356.616	23.925.935

Azienda	Profilo	Tipologia di fondo	Valore 2011	Valore 2012	Valore 2013	Valore 2014	
PTV	Comparto	Fondo disagio	3.408.428	3.332.943	3.260.362	3.219.728	
		Fondo fasce	3.529.429	3.451.265	3.376.106	3.342.594	
		Fondo produttività	1.950.055	1.906.868	1.865.342	1.844.134	
	Comparto Totale			8.887.912	8.691.076	8.501.810	8.406.456
	Dirigenza medica e veterinaria	Fondo disagio					
		Fondo posizione					
		Fondo risultato					
	Dirigenza medica e veterinaria Totale						
	Dirigenza PTA	Fondo disagio					
		Fondo posizione	323.606	305.628	287.650	287.650	
		Fondo risultato	131.775	124.454	117.134	117.134	
	Dirigenza PTA Totale			455.381	430.082	404.784	404.784
	Dirigenza sanitaria	Fondo disagio	10.000	10.000	10.000	10.000	
		Fondo posizione	80.000	80.000	80.000	80.000	
		Fondo risultato	58.000	58.000	58.000	58.000	
	Dirigenza sanitaria Totale			148.000	148.000	148.000	148.000
	Dirigenza SPTA	Fondo disagio					
		Fondo posizione					
		Fondo risultato					
	Dirigenza SPTA Totale						
PTV Totale			9.491.293	9.269.158	9.054.594	8.959.240	

Azienda	Profilo	Tipologia di fondo	Valore 2011	Valore 2012	Valore 2013	Valore 2014	
IFO	Comparto	Fondo disagio	2.032.645	1.986.200	1.937.023	1.908.337	
		Fondo fasce	2.870.107	2.804.527	2.735.088	2.694.583	
		Fondo produttività	928.408	907.195	884.733	871.631	
	Comparto Totale			5.831.160	5.697.922	5.556.844	5.474.551
	Dirigenza medica e veterinaria	Fondo disagio	638.674	632.614	625.343	609.588	
		Fondo posizione	5.285.509	5.236.065	5.176.903	5.047.722	
		Fondo risultato	363.767	360.316	356.174	347.201	
	Dirigenza medica e veterinaria Totale			6.287.950	6.228.995	6.158.420	6.004.511
	Dirigenza professioni sanitarie	Fondo disagio		26.730	26.730	26.730	26.730
		Fondo posizione		4.538	4.538	4.538	4.538
		Fondo risultato					
	Dirigenza professioni sanitarie Totale			31.268	31.268	31.268	31.268
	Dirigenza PTA	Fondo disagio					
		Fondo posizione		207.028	215.164	215.164	215.164
		Fondo risultato		58.335	60.766	60.766	60.766
	Dirigenza PTA Totale			265.363	275.930	275.930	275.930
	Dirigenza sanitaria	Fondo disagio		26.027	25.461	25.462	25.179
		Fondo posizione		1.081.792	1.058.615	1.058.414	1.046.725
		Fondo risultato		66.307	64.866	64.866	64.145
	Dirigenza sanitaria Totale			1.174.126	1.148.942	1.148.742	1.136.049
Dirigenza SPTA	Fondo disagio						
	Fondo posizione						
	Fondo risultato						
Dirigenza SPTA Totale							
IFO Totale			13.589.867	13.383.057	13.171.204	12.922.309	
Azienda	Profilo	Tipologia di fondo	Valore 2011	Valore 2012	Valore 2013	Valore 2014	
INMI	Comparto	Fondo disagio	1.186.235	1.161.399	1.122.912	1.097.044	
		Fondo fasce	2.259.557	2.212.248	2.138.939	2.089.665	
		Fondo produttività	549.682	538.173	518.363	506.603	
	Comparto Totale			3.995.474	3.911.820	3.780.214	3.693.312
	Dirigenza medica e veterinaria	Fondo disagio	267.488	255.329	251.276	255.011	
		Fondo posizione	1.954.712	1.855.989	1.836.559	1.865.941	
		Fondo risultato	45.302	43.242	42.556	43.188	
	Dirigenza medica e veterinaria Totale			2.267.502	2.154.560	2.130.391	2.164.140
	Dirigenza professioni sanitarie	Fondo disagio		1.407	704		
		Fondo posizione		18.116	9.058		
		Fondo risultato		5.804	2.902		
	Dirigenza professioni sanitarie Totale			25.327	12.664		
	Dirigenza PTA	Fondo disagio					
		Fondo posizione		118.499	118.499	102.313	102.313
		Fondo risultato		39.265	39.265	32.217	31.217
	Dirigenza PTA Totale			157.764	157.764	134.530	133.530
	Dirigenza sanitaria	Fondo disagio		59.952	52.898	50.253	48.490
		Fondo posizione		225.854	199.283	189.785	182.677
		Fondo risultato		116.442	102.743	97.605	94.181
	Dirigenza sanitaria Totale			402.248	354.924	337.643	325.348
Dirigenza SPTA	Fondo disagio						
	Fondo posizione						
	Fondo risultato						
Dirigenza SPTA Totale							
INMI Totale			6.848.315	6.591.732	6.382.778	6.316.330	

Azienda	Profilo	Tipologia di fondo	Valore 2011	Valore 2012	Valore 2013	Valore 2014	
ARES	Comparto	Fondo disagio	16.860.064	16.368.190	15.934.757	15.632.815	
		Fondo fasce	5.798.019	5.628.868	5.477.837	5.375.980	
		Fondo produttività	2.087.394	2.026.497	1.972.835	1.935.452	
	Comparto Totale			24.745.477	24.023.555	23.385.429	22.944.247
	Dirigenza medica e veterinaria	Fondo disagio	1.678.898	1.658.340	1.637.782	1.617.224	
		Fondo posizione	2.145.104	2.118.838	2.092.571	2.066.305	
		Fondo risultato	126.624	125.073	123.523	121.972	
	Dirigenza medica e veterinaria Totale			3.950.626	3.902.251	3.853.876	3.805.501
	Dirigenza PTA	Fondo disagio					
		Fondo posizione	302.435	302.435	302.435	268.831	
		Fondo risultato	79.684	79.684	79.684	70.830	
	Dirigenza PTA Totale			382.119	382.119	382.119	339.661
	Dirigenza sanitaria	Fondo disagio	1.240	7.395	7.395	7.395	
		Fondo posizione	8.256	8.256	8.256	8.256	
		Fondo risultato	8.154	8.154	8.154	8.154	
	Dirigenza sanitaria Totale			17.650	23.805	23.805	23.805
	Dirigenza SPTA	Fondo disagio					
Fondo posizione							
Fondo risultato							
Dirigenza SPTA Totale							
ARES Totale			29.095.872	28.331.730	27.645.229	27.113.214	

2. disporre che il valore finale dei fondi contrattuali dell'anno 2014 per ciascuna area contrattuale e per ciascuna tipologia di fondo costituisce il valore di partenza per l'anno 2015 e che potrà essere incrementato nel rispetto delle vigenti disposizioni di legge e contrattuali così come anche disposto dalla sopra citata circolare prot. n.133308 del 10 marzo 2015 e s.m.i. nonché dalla circolare del Ministero dell'Economia e delle Finanze RGS n. 20/2015;
3. pubblicare il presente provvedimento sul B.U.R.L.

Nicola Zingaretti



segue deliberazione n° 373 del 29 APR. 2016 pag. 9

Si attesta che la presente deliberazione è stata pubblicata sul sito dell'Ente a decorrere

dal 29 APR. 2016

IL DIRETTORE
DELLA U.O.C. AFFARI GENERALI
(.....)
