

DELIBERAZIONE N. <u>633</u> DEL <u>30 GIU. 2016</u>	
<b>Oggetto: APPROVAZIONE BILANCIO D'ESERCIZIO ANNO 2015</b>	
Esercizio _____ Conto _____ Sottoconto n. _____ Centro di costo _____ Budget - assegnato: €..... - utilizzato: €..... - presente atto €..... - Residuo: €..... Scostamento budget NO <input type="checkbox"/> SI <input checked="" type="checkbox"/> UOC Risorse Economiche <u>Stefano Sorbon</u>	STRUTTURA PROPONENTE U.O.C. Risorse Economiche <u>Stefano Sorbon</u> Il Dirigente <u>Carollo</u> Responsabile del Procedimento <u>Carollo</u> Estensore Proposta n° <u>36</u> del <u>30.06.2016</u>
<b>PARERE DEL DIRETTORE SANITARIO</b> <u>favorabile</u> Data <u>30-6-2016</u> <u>Stefano Sorbon</u> IL DIRETTORE SANITARIO	<b>PARERE DEL DIRETTORE AMMINISTRATIVO</b> <u>favorabile</u> Data <u>30/6/2016</u> <u>Giulio De Bona</u> IL DIRETTORE AMMINISTRATIVO
Parere del Direttore Scientifico _____ data _____ Firma _____ Parere del Direttore Scientifico _____ data _____ Firma _____	
La presente deliberazione si compone di n° _____ pagine di cui n° _____ pagine di allegati che ne formano parte integrante e sostanziale.	



segue deliberazione n° 633 del 20 GIU. 2016 pag. 2

***Il Direttore della U.O.C. Risorse Economiche e Bilancio***

- VISTO** il decreto legislativo 30 dicembre 1992, n. 502 e successive modificazioni ed integrazioni, recante norme sul "Riordino della disciplina in materia sanitaria, a norma dell'art. 1 della L. 23/10/1992, n. 421;
- VISTO** il decreto legislativo 16 ottobre 2003, n. 288 recante "Riordino della disciplina degli Istituti di ricovero e cura a carattere scientifico, a norma dell'art. 42, comma 1, della Legge 16 gennaio 2003, n. 3;
- VISTA** la legge regionale 23 gennaio 2006, n. 2 recante "Disciplina transitoria degli Istituti di ricovero e cura a carattere scientifico di diritto pubblico non trasformati in fondazioni ai sensi del decreto legislativo 16 ottobre 2003, n. 288";
- VISTA** la Legge Regionale n. 45 del 31 ottobre 1996 e s.m.i. (tra cui in particolare L. R. n. 16 del 3 agosto 2001, L. R. n. 25 del 20 novembre 2001, L.R. n. 27 del 28 dicembre 2006) che regola le norme sulla gestione contabile e patrimoniale delle Aziende Unità Sanitarie e Ospedaliere;
- VISTE** le disposizioni di cui al decreto legislativo 23 giugno 2011 n. 118 e s.m.i. recante "Disposizioni in materia di armonizzazione dei sistemi contabili e degli schemi di bilancio delle Regioni, degli Enti Locali e dei loro organismi a norma degli artt. 1 e 2 della Legge 5 maggio 2009, n. 42;
- VISTO** il decreto del Ministero della Salute e del Ministero dell'Economia e delle Finanze del 17 settembre 2012 concernente le casistiche applicative in materia di armonizzazione dei sistemi contabili e degli schemi di bilancio di cui al D.lgs. n. 118/2011;
- VISTO** il DCA n. 427 del 24/12/2012 relativo alla definizione del Piano dei Conti da utilizzare nell'ambito della rispondenza alle direttive ministeriali e regionali;
- VISTA** la legge 27 dicembre 2013 n. 147, Legge di Stabilità 2014, contenente disposizioni per la formazione del Bilancio annuale e pluriennale;
- VISTO** il decreto legge 6 luglio 2012 n. 95 convertito con modificazioni dalla legge 7 agosto 2012 n.135;



segue deliberazione n° 633 del 30 GIU. 2016 pag. 3

- VISTO** il decreto legge dell'8 aprile 2013 n. 35 recante "Disposizioni urgenti per il pagamento dei debiti scaduti della pubblica amministrazione, per il riequilibrio finanziario degli enti territoriali, nonché in materia di versamento di tributi degli enti locali", convertito nella Legge 6 giugno 2013 n. 64;
- VISTA** la nota prot. n. 701293 del 17/12/2014 con la quale la Regione Lazio forniva le indicazioni per la predisposizione del Bilancio di previsione anno 2015;
- VISTO** che l'Ente ha approvato il Bilancio economico previsionale anno 2015 secondo le fasi di proposta e concordamento con la Regione Lazio le cui risultanze sono rappresentate nelle seguenti delibere aziendali:
- deliberazione aziendale n. 37 del 22/01/2015 "Proposta di bilancio preventivo economico anno 2015"
  - deliberazione aziendale n. 806 del 29/10/2015 " Bilancio preventivo economico anno 2015 – presa d'atto della rimodulazione del budget a seguito di incontro con la Regione Lazio"
- CONSIDERATO** che con le Circolari Regionali che di seguito si elencano:
- nota prot. n. 209960 GR/11/22 del 21 aprile 2016 della Direzione Regionale Salute e Integrazione Socio-sanitaria – Area Risorse Finanziarie, Analisi di Bilancio e Contabilità Analitica e Crediti Sanitari;
  - e-mail Regione Lazio del 4 maggio 2016
  - e-mail Regione Lazio del 27 giugno 2016
- sono state emanate le linee guida per la compilazione del Bilancio di Esercizio 2015 delle Aziende Sanitarie Pubbliche del Lazio e le scadenze per la presentazione dello stesso;
- RILEVATO** che, ai sensi del combinato disposto dagli artt. 2364 e 2429 del Codice Civile, nonché all'art. 13 comma 2 della L.R. n. 45 del 31 ottobre 1996, la scadenza della compilazione del Bilancio di Esercizio è prevista al 30 aprile;
- CONSIDERATO** che ai sensi del D. Lgs. 118 del 23 giugno 2011 l'art. 31 precisa che il Bilancio di Esercizio è adottato entro il 30 aprile dell'anno successivo a quello di riferimento;



segue deliberazione n° 633 del 30 GIU. 2016 pag. 4

- VISTO** che con le circolari sopra richiamate, emanate per la compilazione del Bilancio di Esercizio 2015, sono state fissate le diverse scadenze e proroghe di adozione del Bilancio stesso di seguito indicate:
- 13.05.2016 (Nota Regionale Prot. n. 209960 GR/11/22 del 21.04.2016)
  - 20.05.2016 (E-mail Regione Lazio del 04/05/2016)
  - 30.06.2016 (E-mail Regione Lazio del 27.06.2016)
- VISTO** che nella nota regionale prot.n. 209960 GR/11/22 del 21/04/2016 la Regione Lazio, fra l'altro, stabiliva che *"... Entro un mese dalla delibera di adozione del Bilancio d'Esercizio 2015 le Aziende dovranno trasmettere la relazione del Collegio Sindacale..."*;
- TENUTO CONTO** delle ulteriori indicazioni fornite dalla Direzione Regionale durante gli incontri tecnici volti all'approfondimento sull'andamento per l'esercizio 2015 delle principali voci di spesa del SSR;
- CONSIDERATO** che il Codice Civile nell'art. 2423 bis stabilisce i criteri di valutazione generali delle poste del Bilancio di Esercizio che si basano sui principi della prudenza, della competenza e della continuità gestionale;
- PRECISATO CHE** che le registrazioni delle scritture contabili di assestamento e di rettifica sono concluse ed il Bilancio d'esercizio 2015 risulta redatto e completo della Nota integrativa;
- DATO ATTO** gli Istituti Fisioterapici Ospitalieri hanno provveduto ad inserire:
- nel Sistema Informativo Regionale – SIGES le risultanze contabili d'esercizio rielaborate dal sistema secondo schemi del D.lgs 118/2011;
  - nel Sistema Informativo Regionale – SIMPS gli ulteriori allegati del Bilancio;
- RILEVATO** che il Bilancio d'esercizio 2015 degli Istituti Fisioterapici Ospitalieri, visti i punti precedenti, è stato redatto secondo le disposizioni dettate dal decreto legislativo 23 giugno n. 118 e s.m.i., dalla legge 24 dicembre 2012 n. 228, dalle direttive regionali vigenti in materia di contabilità economico-patrimoniale, dagli artt. 2421 e seguenti del Codice Civile e dai principi contabili nazionali, redatti dal Consiglio Nazionale dei Dottori Commercialisti e Ragionieri, nonché dai principi contabili internazionali IAS e IPSAS, nei limiti in cui interpretano e integrano la normativa regionale, le norme civilistiche dalla stessa richiamate nonché secondo le direttive contenute nelle circolari della Direzione Regionale Salute e Integrazione Sociosanitaria;

*1/2*



segue deliberazione n° 633 del 30 GIU. 2016 pag. 5

**PRECISATO**

che il D. Lgs. vo n. 118 del 23 giugno 2011 stabilisce:

- che il Bilancio d'esercizio si compone dello Stato Patrimoniale, del Conto Economico, del Rendiconto finanziario e della Nota Integrativa ed è correlato da una relazione sottoscritta dal Direttore Generale (art. 26 c.1)
- i criteri di valutazione specifici nel settore sanitario al fine di soddisfare oltre ai principi generali di chiarezza e di rappresentazione veritiera e corretta, l'omogeneità, la confrontabilità ed il consolidamento dei Bilanci dei Servizi Sanitari Regionali (art. 29);

**RILEVATO**

che lo Stato Patrimoniale, il Conto Economico e la Nota Integrativa del Bilancio d'esercizio 2015 degli Istituti Fisioterapici Ospitalieri sono stati predisposti secondo gli schemi di cui al decreto del Ministero della Salute del 20 marzo 2013 emanato in base alle disposizioni di cui agli art. 26 comma 3 e art. 32 comma 6 del decreto legislativo 23 giugno 2011 n. 118;

**RILEVATO**

che le risultanze dell'esercizio 2015 sono le seguenti:

**A) STATO PATRIMONIALE**

	ATTIVO	IMPORTO		PASSIVO	IMPORTO
A)	IMMOBILIZZAZIONI	236.382.315	A)	PATRIMONIO NETTO	169.913.369
B)	ATTIVO CIRCOLANTE	39.479.079	B)	FONDI RISCHI ED ONERI	23.893.555
C)	RATEI E RISCONTI ATTIVI	496.091	C)	TRATTAMENTO FINE RAPPORTO	0
			D)	DEBITI	81.441.595
			E)	RATEI E RISCONTI	1.108.966
	<b>TOTALE ATTIVO</b>	<b>276.357.485</b>		<b>TOTALE PASSIVO</b>	<b>276.357.485</b>
D)	CONTI D'ORDINE	18.219	D)	CONTI D'ORDINE	18.219



segue deliberazione n° 633 del 30 GIU. 2016 pag. 6

## B) CONTO ECONOMICO

CODICE MIN	VOCE	2015
A)	Valore della produzione	155.160.038
B)	Costi della produzione	199.445.754
	<b>Differenza tra valore e costi della produzione</b>	<b>-44.285.715</b>
C)	Proventi e oneri finanziari	-531.031
D)	Rettifiche di valore di attività finanziarie	0
E)	Proventi e oneri straordinari	-418.563
	<b>Risultato prima delle imposte</b>	<b>-45.235.309</b>
Y)	Imposte sul reddito dell'esercizio	5.544.305
	<b>RISULTATO D'ESERCIZIO (perdita)</b>	<b>-50.779.614</b>

**PRESO ATTO** che il risultato della gestione 2015 si chiude con una perdita pari ad Euro 50.779.614,00 in peggioramento rispetto a quella registrata nell'esercizio precedente di € 8.201.969 (+19.26%). Il peggioramento è ascrivibile al mancato riconoscimento della specificità dell'Istituto nel campo della ricerca biomedica, dell'assistenza e della formazione che in parte a costi incomprimibili e non compensati dall'attuale sistema di remunerazione delle prestazioni sanitarie. In particolare si è registrato una riduzione dei ricavi (-2%), e un incremento di costi (+3%) e degli oneri finanziari (+43%);

**VISTO** il Conto Economico dell'esercizio 2015 della Farmacia Esterna dell'Istituto San Gallicano, allegato, che presenta un risultato d'esercizio positivo pari ad Euro 105.187=; risultato compreso nelle risultanze del bilancio, in quanto facente parte di "contabilità separata" degli Istituti Fisioterapici Ospitalieri

**CONSIDERATO** che i dettagli delle risultanze del bilancio d'esercizio 2015 vengono specificati nella Nota Integrativa;



segue deliberazione n° 633 del 30.10.2016 pag. 7

**STABILITO**

che, per quanto indicato nei punti precedenti, al presente atto si allegano e ne costituiscono parte integrante e sostanziale i seguenti documenti:

- Stato Patrimoniale e Conto Economico risultante dal Sistema Informativo Regionale SIGES (Allegato 1)
- Nota Integrativa (Allegato 2)
- Rendiconto finanziario (Allegato 3)
- Relazione sulla Gestione (Allegato 4)
- Prospetto LA dal Sistema Informativo Regionale SIGES (Allegato 5)
- Schede regione dettaglio (SIMPS) allegati bilancio (Allegato 6)

Si allega, inoltre, il Conto Economico Farmacia Esterna dell'Istituto San Gallicano (Allegato 7);

**ATTESTATO**

che il presente provvedimento, a seguito dell'istruttoria effettuata, nella forma e nella sostanza è totalmente legittimo e utile per il servizio pubblico, ai sensi della legge 14 gennaio 1994, n. 20 art. 1 e successive modifiche, nonché alla stregua dei criteri di economicità e di efficacia di cui alla legge 7 agosto 1990, n. 241 art. 1, primo comma come modificata dalla legge 11 febbraio 2005, n. 15;

**ATTESTASTO**

in particolare, che il presente provvedimento è stato predisposto nel pieno rispetto delle indicazioni e dei vincoli stabiliti dai decreti del Commissario ad acta per la realizzazione del Piano di Rientro dal disavanzo del settore sanitario della Regione Lazio;

**Propone**

per le motivazioni e le finalità di cui in narrativa e che qui si intendono integralmente riportate:

- di approvare il Bilancio d'esercizio 2015 degli Istituti Fisioterapici Ospitalieri composto dallo Stato Patrimoniale, dal Conto Economico, dal Rendiconto finanziario e dalla Nota Integrativa, allegati al presente provvedimento del quale sono parte integrante e sostanziale, le cui risultanze contabili sono le seguenti:



segue deliberazione n° 63 del 30 GIU. 2016 pag. 8

#### A) STATO PATRIMONIALE

	ATTIVO	IMPORTO		PASSIVO	IMPORTO
A)	IMMOBILIZZAZIONI	236.382.315	A)	PATRIMONIO NETTO	169.913.369
B)	ATTIVO CIRCOLANTE	39.479.079	B)	FONDI RISCHI ED ONERI	23.893.555
C)	RATEI E RISCOINTI ATTIVI	496.091	C)	TRATTAMENTO FINE RAPPORTO	0
			D)	DEBITI	81.441.595
			E)	RATEI E RISCOINTI	1.108.966
	TOTALE ATTIVO	276.357.485		TOTALE PASSIVO	276.357.485
D)	CONTI D'ORDINE	18.219	D)	CONTI D'ORDINE	18.219

#### B) CONTO ECONOMICO

CODICE MIN	VOCE	2015
A)	Valore della produzione	155.160.038
B)	Costi della produzione	199.445.754
	Differenza tra valore e costi della produzione	-44.285.715
C)	Proventi e oneri finanziari	-531.031
D)	Rettifiche di valore di attività finanziarie	0
E)	Proventi e oneri straordinari	-418.563
	Risultato prima delle imposte	-45.235.309
Y)	Imposte sul reddito dell'esercizio	5.544.305
	RISULTATO D'ESERCIZIO (perdita)	-50.779.614

- di dare atto, altresì, che il Bilancio d'esercizio 2015 presenta una perdita pari ad € 50.779.614=;
- di approvare il Conto Economico della Farmacia Esterna dell'Istituto San Gallicano, gestito come sezionale della contabilità dell'Ente, che nell'esercizio 2015 presenta un utile pari ad Euro 105.187=;





segue deliberazione n° 633 del 30 GIU. 2016 pag. 9

- di precisare che al presente atto si allegano e ne costituiscono parte integrante e sostanziale i seguenti documenti:
  - Stato Patrimoniale e Conto Economico risultante dal Sistema Informativo Regionale SIGES (Allegato 1)
  - Nota Integrativa (Allegato 2)
  - Rendiconto finanziario (Allegato 3)
  - Relazione sulla Gestione (Allegato 4)
  - Prospetto LA dal Sistema Informativo Regionale SIGES (Allegato 5)
  - Schede regione dettaglio (SIMPS) allegati bilancio (Allegato 6)Si allega, inoltre, il Conto Economico Farmacia Esterna dell'Istituto San Gallicano (Allegato 7)
- di dare incarico a questa U.O.C. di provvedere alla trasmissione del presente atto, corredato dei suddetti allegati, al Collegio Sindacale, al Consiglio di Indirizzo e Verifica ed ai competenti Enti di vigilanza,

La U.O.C. Risorse Economiche curerà tutti gli adempimenti per l'esecuzione della presente deliberazione.

Il Direttore della U.O.C. Risorse Economiche e Bilancio



segue deliberazione n° 633 del 30 GIU 2015 pag. 10

### Il Commissario Straordinario

- Visto il decreto legislativo 30 dicembre 1992, n. 502 e successive modificazioni ed integrazioni;
- Visto il decreto legislativo 16 ottobre 2003, n. 288;
- Vista la legge regionale 23 gennaio 2006, n. 2;
- In virtù dei poteri conferitigli con decreto del Presidente della Regione Lazio n. T 00098 del 20 maggio 2015;
- Preso atto che il Dirigente proponente il presente provvedimento, sottoscrivendolo, attesta che lo stesso a seguito dell'istruttoria effettuata, nella forma e nella sostanza è totalmente legittimo e utile per il servizio pubblico, ai sensi della legge 14 gennaio 1994, n. 20 art. 1 e successive modifiche, nonché alla stregua dei criteri di economicità e di efficacia di cui alla legge 7 agosto 1990, n. 241 art. 1, primo comma come modificata dalla legge 11 febbraio 2005, n. 15;
- Preso atto altresì che il Dirigente proponente il presente provvedimento, sottoscrivendolo attesta, in particolare, che lo stesso è stato predisposto nel pieno rispetto delle indicazioni e dei vincoli stabiliti dai decreti del Commissario ad acta per la realizzazione del Piano di Rientro dal disavanzo del settore sanitario della Regione Lazio;
- Visto il parere favorevole del Direttore Sanitario Aziendale
- ritenuto di dover procedere;

### Delibera

- di approvare la proposta così come formulata concernente "APPROVAZIONE BILANCIO D'ESERCIZIO ANNO 2015" e di renderla disposta.

Il Commissario Straordinario

Dott.ssa Marta Branca

**ALLEGATO 1**  
**STATO PATRIMONIALE E CONTO ECONOMICO**  
**ANNO 2015**

**Schema Stato Patrimoniale 118 - CONSUNTIVO - Azienda: 120908**

Data Competenza: 31-12-2015

ATTIVO					
<b>A)</b>	<b>IMMOBILIZZAZIONI</b>				
A.1)	Immobilizzazioni immateriali	940.007	1.466.121	-526.114	-36%
A.1.1)	Costi d'impianto e di ampliamento	18.852	32.404	-13.552	-48%
A.1.2)	Costi di ricerca e sviluppo	0	0	0	
A.1.3)	Diritti di brevetto e di utilizzazione delle opere dell'ingegno	54.647	66.207	-11.559	-18%
A.1.4)	Immobilizzazioni immateriali in corso e acconti	0	0	0	
A.1.5)	Altre immobilizzazioni immateriali	866.407	1.368.511	-500.104	-37%
A.2)	Immobilizzazioni materiali	234.740.531	151.015.108	83.725.423	55%
A.2.1)	Terreni	0	0	0	
A.2.1.a)	Terreni disponibili	0	0	0	
A.2.1.b)	Terreni indisponibili	0	0	0	
A.2.2)	Fabbricati	229.515.764	142.642.772	86.872.992	51%
A.2.2.a)	Fabbricati non strumentali (disponibili)	5.186	5.186	0	0%
A.2.2.b)	Fabbricati strumentali (indisponibili)	229.510.800	142.637.807	86.872.992	51%
A.2.3)	Impianti e macchinari	192.132	259.553	-67.421	-28%
A.2.4)	Attrezzature sanitarie e scientifiche	2.327.605	4.524.250	-2.196.646	-49%
A.2.5)	Mobili e arredi	842.222	1.073.505	-231.283	-22%
A.2.6)	Automezzi	0	0	0	
A.2.7)	Oggetti d'arte	0	0	0	
A.2.8)	Altre immobilizzazioni materiali	1.852.808	2.515.028	-662.220	-36%
A.2.9)	Immobilizzazioni materiali in corso e acconti	0	0	0	
A.3)	Immobilizzazioni finanziarie (con separata indicazione, per ciascuna voce dei crediti, degli importi esigibili entro l'esercizio successivo)	701.777	0	701.777	
A.3.1)	Crediti finanziari	0	0	0	
A.3.1.a)	Crediti finanziari v/Stato	0	0	0	
A.3.1.a.1)	Crediti finanziari v/Regione	0	0	0	
A.3.1.a.2)	Crediti finanziari v/partecipate	0	0	0	
A.3.1.a.3)	Crediti finanziari v/altre	0	0	0	
A.3.1.b)	Titoli	701.777	0	701.777	
A.3.1.b.1)	Partecipazioni	701.777	0	701.777	
A.3.1.b.2)	Altri titoli	0	0	0	
	<b>TOTALE A)</b>	<b>236.362.316</b>	<b>152.481.229</b>	<b>83.901.086</b>	<b>55%</b>
<b>B)</b>	<b>ATTIVO CIRCOLANTE</b>				
B.1)	Rimanenze	2.697.351	2.101.672	595.679	28%
B.1.1)	Rimanenze beni sanitari	2.686.120	1.937.306	630.794	33%
B.1.2)	Rimanenze beni non sanitari	129.221	164.346	-35.114	-21%
B.1.3)	Acconti per acquisti beni sanitari	0	0	0	
B.1.4)	Acconti per acquisti beni non sanitari	0	0	0	
B.2)	Crediti (con separata indicazione, per ciascuna voce, degli importi esigibili oltre l'esercizio successivo)	36.573.839	20.358.690	16.214.949	80%
B.2.1)	Crediti v/Stato	5.423.959	2.908.196	2.515.002	57%
B.2.1.a)	Crediti v/Stato - parte corrente	0	0	0	
B.2.1.a.1)	Crediti v/Stato per spesa corrente e acconti	0	0	0	
B.2.1.a.2)	Crediti v/Stato - altro	0	0	0	
B.2.1.b)	Crediti v/Stato - investimenti	1.802.204	1.130.525	671.679	50%
B.2.1.c)	Crediti v/Stato - per ricerca	3.621.755	1.777.672	1.844.123	104%
B.2.1.c.1)	Crediti v/Ministero della Salute per ricerca corrente	3.141.096	1.191.272	1.949.824	184%
B.2.1.c.2)	Crediti v/Ministero della Salute per ricerca finalizzata	480.699	586.400	-105.701	-18%
B.2.1.c.3)	Crediti v/Stato per ricerca - altre Amministrazioni centrali	0	0	0	
B.2.1.c.4)	Crediti v/Stato - investimenti per ricerca	0	0	0	
B.2.1.d)	Crediti v/prefetture	0	0	0	
B.2.2)	Crediti v/Regione o Provincia Autonoma	19.136.031	6.098.025	13.099.006	217%
B.2.2.a)	Crediti v/Regione o Provincia Autonoma - parte corrente	3.714	91.843	-88.129	-96%
B.2.2.a.1)	Crediti v/Regione o Provincia Autonoma per spesa corrente	0	91.843	-91.843	-100%
B.2.2.a.1.a)	Crediti v/Regione o Provincia Autonoma per finanziamento sanitario ordinario corrente	0	0	0	
B.2.2.a.1.b)	Crediti v/Regione o Provincia Autonoma per finanziamento sanitario aggiuntivo corrente LEA	0	0	0	
B.2.2.a.1.c)	Crediti v/Regione o Provincia Autonoma per finanziamento sanitario aggiuntivo corrente extra LEA	0	0	0	
B.2.2.a.1.d)	Crediti v/Regione o Provincia Autonoma per spesa corrente - altro	0	91.843	-91.843	-100%
B.2.2.a.2)	Crediti v/Regione o Provincia Autonoma per ricerca	3.714	0	3.714	
B.2.2.b)	Crediti v/Regione o Provincia Autonoma - patrimonio netto	19.134.317	5.947.182	13.187.134	222%
B.2.2.b.1)	Crediti v/Regione o Provincia Autonoma per finanziamento per investimenti	1.503.127	4.391.612	-2.888.485	-66%
B.2.2.b.2)	Crediti v/Regione o Provincia Autonoma per incremento fondo di dotazione	0	0	0	
B.2.2.b.3)	Crediti v/Regione o Provincia Autonoma per ripristino perdite	17.631.190	0	17.631.190	
B.2.2.b.4)	Crediti v/Regione o Provincia Autonoma per costituzione risorse da investimenti esercizi precedenti	0	1.555.570	-1.555.570	-100%
B.2.3)	Crediti v/Comuni	0	0	0	

B.II.4)	Crediti v/aziende sanitarie pubbliche e acconto quota FSR da distribuire	2.174.807	1.957.517	217.290	11%
B.II.4.a)	Crediti v/aziende sanitarie pubbliche della Regione	2.174.807	1.957.517	217.290	11%
B.II.4.b)	Crediti v/aziende sanitarie pubbliche fuori Regione	0	0	0	
B.II.5)	Crediti v/società partecipate e/o enti dipendenti della Regione	0	0	0	
B.II.6)	Crediti v/Erano	37.031	15.678	21.353	138%
B.II.7)	Crediti v/altri	9.799.972	9.438.473	361.499	4%
B.III)	Attività finanziaria che non costituiscono immobilizzazioni	0	0	0	
B.III.1)	Partecipazioni che non costituiscono immobilizzazioni	0	0	0	
B.III.2)	Altri titoli che non costituiscono immobilizzazioni	0	0	0	
B.IV)	Disponibilità liquide	207.889	207.861	28	0%
B.IV.1)	Cassa	2.800	2.800	0	0%
B.IV.2)	Istituto Tesoriere	39.971	39.971	0	0%
B.IV.3)	Tesoreria Unica	0	0	0	
B.IV.4)	Conto corrente postale	165.118	165.090	28	0%
	<b>TOTALE B)</b>	<b>39.479.079</b>	<b>22.666.423</b>	<b>16.812.657</b>	<b>74%</b>
C)	<b>RATEI E RISCONTI ATTIVI</b>				
C.I)	Ratei attivi	49	308	-260	-54%
C.II)	Risconti attivi	496.042	945.070	-449.027	-48%
	<b>TOTALE C)</b>	<b>496.091</b>	<b>945.378</b>	<b>-449.287</b>	<b>-48%</b>
	<b>Totale attivo</b>	<b>276.357.486</b>	<b>176.005.030</b>	<b>100.282.456</b>	<b>57%</b>
D)	<b>CONTI D'ORDINE</b>				
D.1)	Canoni di leasing ancora da pagare	0	0	0	
D.2)	Depositi cauzionali	18.219	25.936	-7.717	-30%
D.3)	Beni in comodato	0	0	0	
D.4)	Altri conti d'ordine	0	0	0	
	<b>TOTALE D)</b>	<b>18.219</b>	<b>25.936</b>	<b>-7.717</b>	<b>-30%</b>

### PASSIVO

A)	<b>PAIRIMONIO NETTO</b>				
A.I)	Fondo di dotazione	82.026.711	89.011	91.997.706	103.287%
A.II)	Finanziamenti per investimenti	127.913.896	135.475.090	-7.561.195	-6%
A.II.1)	Finanziamenti per beni di prima dotazione	0	0	0	
A.II.2)	Finanziamenti da Stato per investimenti	116.670.537	126.504.929	-7.834.392	-6%
A.II.2.a)	Finanziamenti da Stato ex art. 20 Legge 67/88	117.356.624	126.081.488	-7.724.865	-6%
A.II.2.b)	Finanziamenti da Stato per ricerca	1.333.912	1.443.439	-109.527	-8%
A.II.2.c)	Finanziamenti da Stato - altro	0	0	0	
A.II.3)	Finanziamenti da Stato per investimenti	6.939.000	7.218.041	-279.040	-4%
A.II.4)	Finanziamenti da altri soggetti pubblici per investimenti	0	0	0	
A.II.5)	Finanziamenti per investimenti da retifica contributi in conto esercizio	2.304.358	1.751.621	552.737	32%
A.III)	Riserva da donazioni e lasciti vincolati ad investimenti	50.600	50.600	0	0%
A.IV)	Altre riserve	701.777	0	701.777	
A.V)	Contributi per ripiano perdite	0	551.851.375	-551.851.375	-100%
A.VI)	Utile (perdite) portati a nuovo	0	-564.568.228	564.568.228	-100%
A.VII)	Utile (perdita) dell'esercizio	-50.779.614	-42.577.845	-8.201.770	19%
	<b>TOTALE A)</b>	<b>169.913.569</b>	<b>80.122.264</b>	<b>89.791.305</b>	<b>112%</b>
B)	<b>FONDI PER RISCHI ED ONERI</b>				
B.1)	Fondi per imposte, anche differite	0	0	0	
B.2)	Fondi per rischi	11.034.895	3.489.562	7.545.331	216%
B.3)	Fondi da distribuire	0	0	0	
B.4)	Quote inutilizzate contributi di parte corrente vincolati	10.329.087	11.068.474	-739.387	-7%
B.5)	Altri fondi oneri	2.529.773	2.024.842	505.132	25%
	<b>TOTALE B)</b>	<b>23.893.555</b>	<b>16.582.879</b>	<b>7.310.676</b>	<b>44%</b>
C)	<b>TRATTAMENTO FINE RAPPORTO</b>				
C.1)	Pluri operosità	0	0	0	
C.2)	TFR personale dipendente	0	0	0	
	<b>TOTALE C)</b>	<b>0</b>	<b>0</b>	<b>0</b>	
D)	<b>DEBITI (con separata indicazione, per ciascuna voce, degli importi esigibili oltre l'esercizio successivo)</b>				
D.1)	Mutui passivi	0	0	0	
D.2)	Debiti v/Stato	0	11.759	-11.759	-100%
D.3)	Debiti v/Regione o Provincia Autonoma	0	0	0	
D.4)	Debiti v/Comuni	342.674	342.674	0	0%
D.5)	Debiti v/aziende sanitarie pubbliche	8.229.759	8.516.140	713.619	8%
D.5.a)	Debiti v/aziende sanitarie pubbliche della Regione per spese correnti e mobilità	0	0	0	
D.5.b)	Debiti v/aziende sanitarie pubbliche della Regione per finanziamento sanitario aggiuntivo corrente LEA	0	0	0	
D.5.c)	Debiti v/aziende sanitarie pubbliche della Regione per finanziamento sanitario aggiuntivo corrente extra LEA	0	0	0	
D.5.d)	Debiti v/aziende sanitarie pubbliche della Regione per altre prestazioni	8.229.759	8.516.140	713.619	8%
D.5.e)	Debiti v/aziende sanitarie pubbliche della Regione per versamenti a patrimonio netto	0	0	0	
D.5.f)	Debiti v/aziende sanitarie pubbliche fuori Regione	0	0	0	
D.6)	Debiti v/società partecipate e/o enti dipendenti della Regione	0	0	0	
D.7)	Debiti v/tributi	58.916.268	58.139.059	777.209	1%

D.8)	Debiti istituto Tesoriere	4.781.154	3.881.731	899.423	23%
D.9)	Debiti tributari	2.838.284	2.854.408	3.876	0%
D.10)	Debiti verso finanziatori	0	0	0	
D.11)	Debiti verso istituti previdenziali, assistenziali e sicurezza sociale	2.632.943	2.800.797	-227.853	-8%
D.12)	Debiti vari	2.700.293	2.590.071	140.222	5%
	<b>TOTALE D)</b>	<b>81.441.595</b>	<b>77.146.838</b>	<b>4.294.757</b>	<b>8%</b>
<b>E)</b>	<b>RATE E RISCONTI PASSIVI</b>				
E.1)	Ratei passivi	1.064.210	888.724	225.486	27%
E.2)	Risconti passivi	44.756	1.404.594	-1.359.838	-97%
	<b>TOTALE E)</b>	<b>1.108.966</b>	<b>2.249.308</b>	<b>-1.134.342</b>	<b>-51%</b>
	<b>Totale passivo</b>	<b>278.357.485</b>	<b>176.095.030</b>	<b>100.262.456</b>	<b>57%</b>
<b>F)</b>	<b>CONTI D'ORDINE</b>				
F.1)	Canoni di leasing ancora da pagare	0	0	0	
F.2)	Depositi cauzionali	10.219	25.936	-7.717	-53%
F.3)	Beni in comodato	0	0	0	
F.4)	Altri conti d'ordine	0	0	0	
	<b>TOTALE F)</b>	<b>(8.219)</b>	<b>25.936</b>	<b>-7.717</b>	<b>-30%</b>

**Schema Conto Economico 118 - CONSUNTIVO - Azienda: 120908**

Data Competenza: 31-12-2015

A) Valore della produzione					
A.1	Contributi in esercizio	19.181.076	23.424.843	-4.233.827	-18%
A.1.a)	Contributi in esercizio - da Regione o Provincia Autonoma per quota F.S. regionale	6.667.132	11.747.362	-2.880.230	-25%
A.1.b)	Contributi in esercizio - extra fondo	0	0	0	
A.1.b.1)	Contributi da Regione o Prov. Aut. (extra fondo) - vincolati	0	0	0	
A.1.b.2)	Contributi da Regione o Prov. Aut. (extra fondo) - Risorse aggiuntive da bilancio a titolo di copertura LEA	0	0	0	
A.1.b.3)	Contributi da Regione o Prov. Aut. (extra fondo) - Risorse aggiuntive da bilancio a titolo di copertura extra LEA	0	0	0	
A.1.b.4)	Contributi da Regione o Prov. Aut. (extra fondo) - altro	0	0	0	
A.1.b.5)	Contributi da aziende sanitarie pubbliche (extra fondo)	0	0	0	
A.1.b.6)	Contributi da altri soggetti pubblici	0	0	0	
A.1.c)	Contributi in esercizio - per ricerca	10.303.884	11.619.781	-1.315.896	-11%
A.1.c.1)	da Ministero della Salute per ricerca corrente	5.336.149	4.637.005	499.544	10%
A.1.c.2)	da Ministero della Salute per ricerca finalizzata	607.001	1.998.465	-1.391.464	-70%
A.1.c.3)	da Regione e altri soggetti pubblici	297.852	540.766	-243.073	-45%
A.1.c.4)	da privati	4.063.042	4.242.945	-179.904	-4%
A.1.d)	Contributi in esercizio - da privati	20.000	57.500	-37.500	-65%
A.2)	Retifica contributi d'esercizio per destinazione ad investimenti	-938.639	-959.134	14.501	-2%
A.3)	Utilizzo fondi per quote inutilizzate contributi vincolati di esercizi precedenti	5.540.568	5.586.081	-55.512	-1%
A.4)	Ricavi per prestazioni sanitarie e socioassistenziali a rilevanza sanitaria	174.115.232	109.292.879	4.822.354	4%
A.4.a)	Ricavi per prestazioni sanitarie e socioassistenziali - ad aziende sanitarie pubbliche	103.462.808	97.549.652	5.913.356	6%
A.4.b)	Ricavi per prestazioni sanitarie e socioassistenziali - intramoenia	5.825.627	9.454.263	-628.635	-7%
A.4.c)	Ricavi per prestazioni sanitarie e socioassistenziali - altro	1.826.697	2.289.063	-462.366	-20%
A.5)	Concorsi, recuperi e imbarzi	862.618	1.193.658	-531.042	-44%
A.6)	Compartecipazione alla spesa per prestazioni sanitarie (Ticket)	3.862.376	4.211.565	-350.189	-9%
A.7)	Quote contributi in capitale imputata nell'esercizio	11.338.607	13.703.931	-2.365.124	-17%
A.8)	Incrementi delle immobilizzazioni per lavori interni	0	0	0	
A.9)	Altri ricavi e proventi	1.396.058	1.344.061	53.975	4%
	<b>TOTALE A)</b>	<b>155.160.036</b>	<b>157.613.703</b>	<b>-2.653.664</b>	<b>-2%</b>
<b>B) Costi della produzione</b>					
B.1)	Acquisti di beni	85.017.278	60.864.311	4.352.967	7%
B.1.a)	Acquisti di beni sanitari	64.767.945	60.406.794	4.355.191	7%
B.1.b)	Acquisti di beni non sanitari	255.334	257.557	-2.223	-1%
B.2)	Acquisti di servizi sanitari	18.375.438	17.763.611	7.611.865	9%
B.2.a)	Acquisti di servizi sanitari - Medicina di base	0	0	0	
B.2.b)	Acquisti di servizi sanitari - Farmaceutica	0	0	0	
B.2.c)	Acquisti di servizi sanitari per assistenza specialistica ambulatoriale	0	0	0	
B.2.d)	Acquisti di servizi sanitari per assistenza riabilitativa	0	0	0	
B.2.e)	Acquisti di servizi sanitari per assistenza integrativa	0	0	0	
B.2.f)	Acquisti di servizi sanitari per assistenza protesica	0	0	0	
B.2.g)	Acquisti di servizi sanitari per assistenza ospedaliera	0	0	0	
B.2.h)	Acquisti prestazioni di psichiatria residenziale e semiresidenziale	0	0	0	
B.2.i)	Acquisti prestazioni di distribuzione farmaci File F	0	0	0	
B.2.j)	Acquisti prestazioni termali in convenzione	0	0	0	
B.2.k)	Acquisti prestazioni di trasporto sanitario	181.938	166.413	13.525	8%
B.2.l)	Acquisti prestazioni socio-sanitarie a rilevanza sanitaria	0	756	-756	-100%
B.2.m)	Compartecipazione al personale per att. Libero-prof. (intramoenia)	6.755.171	7.142.339	-387.167	-5%
B.2.n)	Rimborsi Assegni e contributi sanitari	1.289.630	1.290.977	-91.347	-7%
B.2.o)	Consulenze, collaborazioni, interinale, altre prestazioni di lavoro sanitarie e socioassistenziali	8.486.825	5.565.901	530.923	17%
B.2.p)	Altri servizi sanitari e socioassistenziali a rilevanza sanitaria	4.641.671	3.485.163	1.146.709	25%
B.2.q)	Costi per differenziale Tariffe TUC	0	0	0	
B.3)	Acquisti di servizi non sanitari	23.254.593	22.402.461	852.132	4%
B.3.a)	Servizi non sanitari	21.533.910	20.780.690	753.020	4%
B.3.b)	Consulenze, collaborazioni, interinale, altre prestazioni di lavoro non sanitarie	1.569.307	1.561.969	7.338	0%
B.3.c)	Formazione	151.377	59.802	91.774	154%
B.4)	Manutenzione e riparazione	7.850.633	7.223.672	626.961	9%
B.5)	Godimento di beni di terzi	705.587	629.936	73.648	12%
B.6)	Costi del personale	56.777.957	50.902.995	-2.125.039	-4%
B.6.a)	Personale dirigente medico	24.889.252	25.903.846	-1.015.396	-4%
B.6.b)	Personale dirigente ruolo sanitario non-medico	4.461.021	4.635.288	-177.269	-4%
B.6.c)	Personale comparto ruolo sanitario	18.095.100	18.705.980	-610.899	-3%
B.6.d)	Personale dirigente altri ruoli	1.011.883	1.120.220	-108.657	-10%
B.6.e)	Personale comparto altri ruoli	8.322.020	8.534.840	-212.820	-2%
B.7)	Oneri diversi di gestione	2.062.662	1.940.244	122.018	6%
B.8)	Ammortamenti	11.560.899	13.046.153	-2.365.454	-17%
B.8.a)	Ammortamenti immobilizzazioni immateriali	526.114	566.635	-40.721	-7%
B.8.b)	Ammortamenti dei fabbricati	6.975.188	6.929.042	46.121	1%

*Handwritten signature or initials.*

B.6.c)	Ammortamenti delle altre immobilizzazioni materiali	4.079.422	6.450.276	-2.370.854	-37%
B.9)	Svalutazione delle immobilizzazioni e dei crediti	75.000	0	75.000	
B.10)	Variazione delle rimanenze	-595.879	-313.614	-282.166	90%
B.10.a)	Variazione delle rimanenze sanitarie	-630.794	-433.009	-197.765	46%
B.10.b)	Variazione delle rimanenze non sanitarie	35.114	119.485	-84.381	-71%
B.11)	Accantonamenti	13.343.399	10.399.647	2.944.642	28%
B.11.a)	Accantonamenti per rischi	8.237.419	1.230.699	7.006.819	66%
B.11.b)	Accantonamenti per premio operosità	0	0	0	
B.11.c)	Accantonamenti per quote inutilizzate di contributi vincolati	4.801.181	8.640.070	-4.138.889	-46%
B.11.d)	Altri accantonamenti	304.799	228.177	76.612	34%
	<b>TOTALE B)</b>	<b>199.445.754</b>	<b>193.559.279</b>	<b>5.886.475</b>	<b>3%</b>
	<b>Differenza tra valore e costi della produzione</b>	<b>-44.285.715</b>	<b>-35.745.577</b>	<b>-8.540.139</b>	<b>24%</b>
<b>C)</b>	<b>Proventi e oneri finanziari</b>				
C.1)	Interessi attivi e altri proventi finanziari	54	334	-279	-84%
C.2)	Interessi passivi e altri oneri finanziari	-531.035	-372.660	-158.405	43%
	<b>TOTALE C)</b>	<b>-531.031</b>	<b>-372.346</b>	<b>-158.685</b>	<b>43%</b>
<b>D)</b>	<b>Rettifiche di valore di attività finanziarie</b>				
D.1)	Rivalutazioni	0	0	0	
D.2)	Svalutazioni	0	0	0	
	<b>TOTALE D)</b>	<b>0</b>	<b>0</b>	<b>0</b>	
<b>E)</b>	<b>Proventi e oneri straordinari</b>				
E.1)	Proventi straordinari	306.882	1.132.714	-826.052	-73%
E.1.a)	Plusvalenze	0	0	0	
E.1.b)	Altri proventi straordinari	306.882	1.132.714	-826.052	-73%
E.2)	Oneri straordinari	725.224	1.958.634	-1.233.609	-63%
E.2.a)	Minusvalenze	0	0	0	
E.2.b)	Altri oneri straordinari	725.224	1.958.634	-1.233.609	-63%
	<b>TOTALE E)</b>	<b>-418.563</b>	<b>-826.120</b>	<b>407.557</b>	<b>-49%</b>
	<b>Risultato prima delle imposte</b>	<b>-45.235.309</b>	<b>-38.944.043</b>	<b>-8.291.286</b>	<b>22%</b>
<b>Y)</b>	<b>Imposte sul reddito dell'esercizio</b>				
Y.1)	IRAP	5.062.817	5.084.085	-81.268	-2%
Y.1.a)	IRAP relativa a personale dipendente	3.775.869	4.027.418	-251.449	-6%
Y.1.b)	IRAP relativa a collaboratori e personale assimilato a lavoro indipendente	846.969	473.536	173.434	37%
Y.1.c)	IRAP relativa ad attività di libera professione (intramoenia)	579.860	583.132	-3.251	-1%
Y.1.d)	IRAP relativa ad attività commerciali	0	0	0	
Y.2)	IRES	541.408	549.517	-8.029	-1%
Y.3)	Accantonamento a F.do Imposte (Accertamenti, condoni, ecc.)	0	0	0	
	<b>Totale Y)</b>	<b>5.544.305</b>	<b>5.633.602</b>	<b>-99.297</b>	<b>-2%</b>
	<b>Utile (perdita) dell'esercizio</b>	<b>-50.779.614</b>	<b>-42.577.845</b>	<b>-8.201.970</b>	<b>19%</b>

68



Conto Economico - CONSUNTIVO - Azienda: 120908

Data Competenza: 31-12-2015

AA0010	A.1	Contributi in c/esercizio	19.191
AA0020	A.1.A	Contributi da Regione o Prov. Aut. per quote F.S. regionale	8.887
AA0030	A.1.A.1	da Regione o Prov. Aut. per quota F.S. regionale indistinto	4.363
AA0040	A.1.A.2	da Regione o Prov. Aut. per quota F.S. regionale vincolato	4.504
AA0050	A.1.B	Contributi c/esercizio (extra fondo)	0
AA0060	A.1.B.1	da Regione o Prov. Aut. (extra fondo)	0
AA0070	A.1.B.1.1	Contributi da Regione o Prov. Aut. (extra fondo) vincolati	0
AA0080	A.1.B.1.2	Contributi da Regione o Prov. Aut. (extra fondo) - Risorse aggiuntive da bilancio regionale a titolo di copertura LEA	0
AA0090	A.1.B.1.3	Contributi da Regione o Prov. Aut. (extra fondo) - Risorse aggiuntive da bilancio regionale a titolo di copertura extra LEA	0
AA0100	A.1.B.1.4	Contributi da Regione o Prov. Aut. (extra fondo) - Altro	0
AA0110	A.1.B.2	Contributi da Aziende sanitarie pubbliche della Regione o Prov. Aut. (extra fondo)	0
AA0120	A.1.B.2.1	Contributi da Aziende sanitarie pubbliche della Regione o Prov. Aut. (extra fondo) vincolati	0
AA0130	A.1.B.2.2	Contributi da Aziende sanitarie pubbliche della Regione o Prov. Aut. (extra fondo) altro	0
AA0140	A.1.B.3	Contributi da altri soggetti pubblici (extra fondo)	0
AA0150	A.1.B.3.1	Contributi da altri soggetti pubblici (extra fondo) vincolati	0
AA0160	A.1.B.3.2	Contributi da altri soggetti pubblici (extra fondo) L. 210/82	0
AA0170	A.1.B.3.3	Contributi da altri soggetti pubblici (extra fondo) altro	0
AA0180	A.1.C	Contributi c/esercizio per ricerca	10.304
AA0190	A.1.C.1	Contributi da Ministero della Salute per ricerca corrente	5.336
AA0200	A.1.C.2	Contributi da Ministero della Salute per ricerca finalizzata	607
AA0210	A.1.C.3	Contributi da Regione ed altri soggetti pubblici per ricerca	298
AA0220	A.1.C.4	Contributi da privati per ricerca	4.063
AA0230	A.1.D	Contributi c/esercizio da privati	20
AA0240	A.2	Retifica contributi c/esercizio per destinazione ad investimenti	-939
AA0250	A.2.A	Retifica contributi in c/esercizio per destinazione ad investimenti - da Regione o Prov. Aut. per quota F.S. regionale	-939
AA0260	A.2.B	Retifica contributi in c/esercizio per destinazione ad investimenti - altri contributi	0
AA0270	A.3	Utilizzo fondi per quote inutilizzate contributi vincolati di esercizi precedenti	5.541
AA0280	A.3.A	Utilizzo fondi per quote inutilizzate contributi di esercizi precedenti da Regione o Prov. Aut. per quota F.S. regionale vincolato	573
AA0290	A.3.B	Utilizzo fondi per quote inutilizzate contributi di esercizi precedenti da soggetti pubblici (extra fondo) vincolati	0
AA0300	A.3.C	Utilizzo fondi per quote inutilizzate contributi di esercizi precedenti per ricerca	2.513
AA0310	A.3.D	Utilizzo fondi per quote inutilizzate contributi vincolati di esercizi precedenti da privati	2.455
AA0320	A.4	Ricavi per prestazioni sanitarie e socio-sanitarie a rilevanza sanitaria	114.116
AA0330	A.4.A	Ricavi per prestazioni sanitarie e socio-sanitarie a rilevanza sanitaria erogate a soggetti pubblici	103.471
AA0340	A.4.A.1	Ricavi per prestaz. sanitarie e socio-sanitarie a rilevanza sanitaria erogate ad Aziende sanitarie pubbliche della Regione	82.121
AA0350	A.4.A.1.1	Prestazioni di ricovero	35.129
AA0360	A.4.A.1.2	Prestazioni di specialistica ambulatoriale	22.308
AA0370	A.4.A.1.3	Prestazioni di psichiatria residenziale e semiresidenziale	0
AA0380	A.4.A.1.4	Prestazioni di File F	34.435
AA0390	A.4.A.1.5	Prestazioni servizi MMG, PLS, Contin. assistenziale	0
AA0400	A.4.A.1.6	Prestazioni servizi farmaceutica convenzionata	0
AA0410	A.4.A.1.7	Prestazioni termali	0
AA0420	A.4.A.1.8	Prestazioni trasporto ambulanze ed elisoccorso	0
AA0430	A.4.A.1.9	Altre prestazioni sanitarie e socio-sanitarie a rilevanza sanitaria	249
AA0440	A.4.A.2	Ricavi per prestaz. sanitarie e socio-sanitarie a rilevanza sanitaria erogate ad altri soggetti pubblici	8
AA0450	A.4.A.3	Ricavi per prestaz. sanitarie e socio-sanitarie a rilevanza sanitaria erogate a soggetti pubblici Extraregione	11.342
AA0460	A.4.A.3.1	Prestazioni di ricovero	7.340
AA0470	A.4.A.3.2	Prestazioni ambulatoriali	1.598
AA0480	A.4.A.3.3	Prestazioni di psichiatria non soggetta a compensazione (resid. e semiresid.)	0
AA0490	A.4.A.3.4	Prestazioni di File F	2.403
AA0500	A.4.A.3.5	Prestazioni servizi MMG, PLS, Contin. assistenziale Extraregione	0
AA0510	A.4.A.3.6	Prestazioni servizi farmaceutica convenzionata Extraregione	0
AA0520	A.4.A.3.7	Prestazioni termali Extraregione	0
AA0530	A.4.A.3.8	Prestazioni trasporto ambulanze ed elisoccorso Extraregione	0
AA0540	A.4.A.3.9	Altre prestazioni sanitarie e socio-sanitarie a rilevanza sanitaria Extraregione	1
AA0550	A.4.A.3.10	Ricavi per cessione di emocomponenti e cellule staminali Extraregione	0
AA0560	A.4.A.3.11	Ricavi per differenziale tariffe TUC	0
AA0570	A.4.A.3.12	Altre prestazioni sanitarie e socio-sanitarie a rilevanza sanitaria non soggette a compensazione Extraregione	0
AA0580	A.4.A.3.12.A	Prestazioni di assistenza riabilitativa non soggette a compensazione Extraregione	0
AA0590	A.4.A.3.12.B	Altre prestazioni sanitarie e socio-sanitarie a rilevanza sanitaria non soggette a compensazione Extraregione	0
AA0600	A.4.A.3.13	Altre prestazioni sanitarie a rilevanza sanitaria - Mobilità attiva internazionale	0

AA0818	A.4.B	Ricavi per prestazioni sanitarie e socio-sanitarie a rilevanza sanitaria erogate da privati v/residenti Extraregione in compensazione (mobilità attiva)	0
AA0820	A.4.B.1	Prestazioni di ricovero da priv. Extraregione in compensazione (mobilità attiva)	0
AA0830	A.4.B.2	Prestazioni ambulatoriali da priv. Extraregione in compensazione (mobilità attiva)	0
AA0840	A.4.B.3	Prestazioni di File F da priv. Extraregione in compensazione (mobilità attiva)	0
AA0850	A.4.B.4	Altre prestazioni sanitarie e socio-sanitarie a rilevanza sanitaria erogate da privati v/residenti Extraregione in compensazione (mobilità attiva)	0
AA0860	A.4.C	Ricavi per prestazioni sanitarie e socio-sanitarie a rilevanza sanitaria erogate a privati	1.819
AA0870	A.4.D	Ricavi per prestazioni sanitarie erogate in regime di intramoenia	8.826
AA0880	A.4.D.1	Ricavi per prestazioni sanitarie intramoenia - Area ospedaliere	2.715
AA0890	A.4.D.2	Ricavi per prestazioni sanitarie intramoenia - Area specialistica	5.975
AA0700	A.4.D.3	Ricavi per prestazioni sanitarie intramoenia - Area sanità pubblica	0
AA0710	A.4.D.4	Ricavi per prestazioni sanitarie intramoenia - Consulenze (ex art. 55 c.1 lett. c), d) ed ex art. 57-58)	69
AA0720	A.4.D.5	Ricavi per prestazioni sanitarie intramoenia - Consulenze (ex art. 55 c.1 lett. c), d) ed ex art. 57-58) (Aziende sanitarie pubbliche della Regione)	51
AA0730	A.4.D.6	Ricavi per prestazioni sanitarie intramoenia - Altro	18
AA0740	A.4.D.7	Ricavi per prestazioni sanitarie intramoenia - Altro (Aziende sanitarie pubbliche della Regione)	0
AA0750	A.5	Concorsi, recuperi e rimborsi	682
AA0760	A.5.A	Rimborsi assicurativi	29
AA0770	A.5.B	Concorsi, recuperi e rimborsi da Regione	24
AA0780	A.5.B.1	Rimborso degli oneri stipendiali del personale dell'azienda in posizione di comando presso la Regione	24
AA0790	A.5.B.2	Altri concorsi, recuperi e rimborsi da parte della Regione	0
AA0800	A.5.C	Concorsi, recuperi e rimborsi da Aziende sanitarie pubbliche della Regione	31
AA0810	A.5.C.1	Rimborso degli oneri stipendiali del personale dipendente dell'azienda in posizione di comando presso Aziende sanitarie pubbliche della Regione	0
AA0820	A.5.C.2	Rimborsi per acquisto beni da parte di Azienda sanitarie pubbliche della Regione	0
AA0830	A.5.C.3	Altri concorsi, recuperi e rimborsi da parte di Aziende sanitarie pubbliche della Regione	31
AA0840	A.5.D	Concorsi, recuperi e rimborsi da altri soggetti pubblici	430
AA0850	A.5.D.1	Rimborso degli oneri stipendiali del personale dipendente dell'azienda in posizione di comando presso altri soggetti pubblici	88
AA0860	A.5.D.2	Rimborsi per acquisto beni da parte di altri soggetti pubblici	0
AA0870	A.5.D.3	Altri concorsi, recuperi e rimborsi da parte di altri soggetti pubblici	344
AA0880	A.5.E	Concorsi, recuperi e rimborsi da privati	148
AA0890	A.5.E.1	Rimborso da aziende farmaceutiche per Pay back	0
AA0900	A.5.E.1.1	Pay-back per il superamento del tetto della spesa farmaceutica territoriale	0
AA0910	A.5.E.1.2	Pay-back per superamento del tetto della spesa farmaceutica ospedaliera	0
AA0920	A.5.E.1.3	Ulteriore Pay-back	0
AA0930	A.5.E.2	Altri concorsi, recuperi e rimborsi da privati	148
AA0940	A.5	Compartecipazione alla spesa per prestazioni sanitarie (Ticket)	3.052
AA0950	A.6.A	Compartecipazione alla spesa per prestazioni sanitarie - Ticket sulle prestazioni di specialistica ambulatoriale	3.852
AA0960	A.6.B	Compartecipazione alla spesa per prestazioni sanitarie - Ticket sul pronto soccorso	0
AA0970	A.6.C	Compartecipazione alla spesa per prestazioni sanitarie (Ticket) - Altro	0
AA0980	A.7	Quota contributi c/capitale imputata all'esercizio	71.339
AA0990	A.7.A	Quota imputata all'esercizio dei finanziamenti per investimenti dallo Stato	70.405
AA1000	A.7.B	Quota imputata all'esercizio dei finanziamenti per investimenti da Regione	548
AA1010	A.7.C	Quota imputata all'esercizio dei finanziamenti per beni di prima dotazione	0
AA1020	A.7.D	Quota imputata all'esercizio dei contributi in c/ esercizio FSR destinati ad investimenti	386
AA1030	A.7.E	Quota imputata all'esercizio dagli altri contributi in c/ esercizio destinati ad investimenti	0
AA1040	A.7.F	Quota imputata all'esercizio di altre poste del patrimonio netto	0
AA1050	A.8	Incrementi delle immobilizzazioni per lavori interni	0
AA1050	A.9	Altri ricavi e proventi	1.397
AA1070	A.9.A	Ricavi per prestazioni non sanitarie	552
AA1080	A.9.B	Fitti attivi ed altri proventi da attività immobiliari	88
AA1090	A.9.C	Altri proventi diversi	777
<b>A29999</b>	<b>A</b>	<b>Totale valore della produzione (A)</b>	<b>185.189</b>
BA0010	B.1	Acquisti di beni	85.018
BA0020	B.1.A	Acquisti di beni sanitari	64.702
BA0030	B.1.A.1	Prodotti farmaceutici ed emoderivati	46.382
BA0040	B.1.A.1.1	Medicinali con AIC, ad eccezione di vaccini ed emoderivati di produzione regionale	46.266
BA0050	B.1.A.1.2	Medicinali senza AIC	116
BA0060	B.1.A.1.3	Emoderivati di produzione regionale	0
BA0070	B.1.A.2	Sangue ed emocomponenti	116
BA0080	B.1.A.2.1	da pubblico (Aziende sanitarie pubbliche della Regione) - Mobilità intraregionale	116
BA0090	B.1.A.2.2	da pubblico (Aziende sanitarie pubbliche extra Regione) -	0
BA0100	B.1.A.2.3	da altri soggetti	0
BA0210	B.1.A.3	Dispositivi medici	17.779
BA0220	B.1.A.3.1	Dispositivi medici	11.572
BA0230	B.1.A.3.2	Dispositivi medici impiantabili attivi	0
BA0240	B.1.A.3.3	Dispositivi medico diagnostici in vitro (IVD)	6.207
BA0250	B.1.A.4	Prodotti dietetici	0
BA0260	B.1.A.5	Materiali per la profilassi (vaccini)	51

BA0270	B.1.A.6	Prodotti chimici	0
BA0280	B.1.A.7	Materiali e prodotti per uso veterinario	127
BA0290	B.1.A.8	Altri beni e prodotti sanitari	309
BA0300	B.1.A.9	Beni e prodotti sanitari da Aziende sanitarie pubbliche della Regione	0
BA0310	B.1.B	Acquisti di beni non sanitari	256
BA0320	B.1.B.1	Prodotti alimentari	0
BA0330	B.1.B.2	Materiali di guardaroba, di pulizia e di convivenza in genere	6
BA0340	B.1.B.3	Combustibili, carburanti e lubrificanti	5
BA0350	B.1.B.4	Supporti informatici e cancelleria	238
BA0360	B.1.B.5	Materiale per la manutenzione	0
BA0370	B.1.B.6	Altri beni e prodotti non sanitari	7
BA0380	B.1.B.7	Beni e prodotti non sanitari da Aziende sanitarie pubbliche della Regione	0
BA0390	B.2	Acquisti di servizi	42.631
BA0400	B.2.A	Acquisti servizi sanitari	19.376
BA0410	B.2.A.1	Acquisti servizi sanitari per medicina di base	0
BA0420	B.2.A.1.1	- da convenzione	0
BA0430	B.2.A.1.1.A	Costi per assistenza MMG	0
BA0440	B.2.A.1.1.B	Costi per assistenza PLS	0
BA0450	B.2.A.1.1.C	Costi per assistenza Continuità assistenziale	0
BA0460	B.2.A.1.1.D	Altro (medicina dei servizi, psicologi, medici 118, ecc)	0
BA0470	B.2.A.1.2	- da pubblico (Aziende sanitarie pubbliche della Regione) - Mobilità intraregionale	0
BA0480	B.2.A.1.3	- da pubblico (Aziende sanitarie pubbliche Extraregione) - Mobilità extraregionale	0
BA0490	B.2.A.2	Acquisti servizi sanitari per farmaceutica	0
BA0500	B.2.A.2.1	- da convenzione	0
BA0510	B.2.A.2.2	- da pubblico (Aziende sanitarie pubbliche della Regione) - Mobilità intraregionale	0
BA0520	B.2.A.2.3	- da pubblica (Extraregione)	0
BA0530	B.2.A.3	Acquisti servizi sanitari per assistenza specialistica ambulatoriale	0
BA0540	B.2.A.3.1	- da pubblico (Aziende sanitarie pubbliche della Regione)	0
BA0550	B.2.A.3.2	- da pubblico (altri soggetti pubbl. della Regione)	0
BA0560	B.2.A.3.3	- da pubblico (Extraregione)	0
BA0570	B.2.A.3.4	- da privato - Medici SUMA	0
BA0580	B.2.A.3.5	- da privato	0
BA0590	B.2.A.3.5.A	Servizi sanitari per assistenza specialistica da IRCCS privati e Policlinici privati	0
BA0600	B.2.A.3.5.B	Servizi sanitari per assistenza specialistica da Ospedali Classificati privati	0
BA0610	B.2.A.3.5.C	Servizi sanitari per assistenza specialistica da Case di Cura private	0
BA0620	B.2.A.3.5.D	Servizi sanitari per assistenza specialistica da altri privati	0
BA0630	B.2.A.3.6	- da privato per cittadini non residenti - Extraregione (mobilità attiva in compensazione)	0
BA0640	B.2.A.4	Acquisti servizi sanitari per assistenza riabilitativa	0
BA0650	B.2.A.4.1	- da pubblico (Aziende sanitarie pubbliche della Regione)	0
BA0660	B.2.A.4.2	- da pubblico (altri soggetti pubbl. della Regione)	0
BA0670	B.2.A.4.3	- da pubblico (Extraregione) non soggetti a compensazione	0
BA0680	B.2.A.4.4	- da privato (intraregionale)	0
BA0690	B.2.A.4.5	- da privato (extraregionale)	0
BA0700	B.2.A.5	Acquisti servizi sanitari per assistenza integrativa	0
BA0710	B.2.A.5.1	- da pubblico (Aziende sanitarie pubbliche della Regione)	0
BA0720	B.2.A.5.2	- da pubblico (altri soggetti pubbl. della Regione)	0
BA0730	B.2.A.5.3	- da pubblico (Extraregione)	0
BA0740	B.2.A.5.4	- da privato	0
BA0750	B.2.A.6	Acquisti servizi sanitari per assistenza protesica	0
BA0760	B.2.A.6.1	- da pubblico (Aziende sanitarie pubbliche della Regione)	0
BA0770	B.2.A.6.2	- da pubblico (altri soggetti pubbl. della Regione)	0
BA0780	B.2.A.6.3	- da pubblico (Extraregione)	0
BA0790	B.2.A.6.4	- da privato	0
BA0800	B.2.A.7	Acquisti servizi sanitari per assistenza ospedaliera	0
BA0810	B.2.A.7.1	- da pubblico (Aziende sanitarie pubbliche della Regione)	0
BA0820	B.2.A.7.2	- da pubblico (altri soggetti pubbl. della Regione)	0
BA0830	B.2.A.7.3	- da pubblico (Extraregione)	0
BA0840	B.2.A.7.4	- da privato	0
BA0850	B.2.A.7.4.A	Servizi sanitari per assistenza ospedaliera da IRCCS privati e Policlinici privati	0
BA0860	B.2.A.7.4.B	Servizi sanitari per assistenza ospedaliera da Ospedali Classificati privati	0
BA0870	B.2.A.7.4.C	Servizi sanitari per assistenza ospedaliera da Case di Cura private	0
BA0880	B.2.A.7.4.D	Servizi sanitari per assistenza ospedaliera da altri privati	0
BA0890	B.2.A.7.5	- da privato per cittadini non residenti - Extraregione (mobilità attiva in compensazione)	0
BA0900	B.2.A.8	Acquisto prestazioni di psichiatria residenziale e semiresidenziale	0
BA0910	B.2.A.8.1	- da pubblico (Aziende sanitarie pubbliche della Regione)	0
BA0920	B.2.A.8.2	- da pubblico (altri soggetti pubbl. della Regione)	0
BA0930	B.2.A.8.3	- da pubblico (Extraregione) - non soggetti a compensazione	0
BA0940	B.2.A.8.4	- da privato (intraregionale)	0
BA0950	B.2.A.8.5	- da privato (extraregionale)	0
BA0960	B.2.A.9	Acquisto prestazioni di distribuzione farmaci File F	0
BA0970	B.2.A.9.1	- da pubblico (Aziende sanitarie pubbliche della Regione) - Mobilità intraregionale	0
BA0980	B.2.A.9.2	- da pubblico (altri soggetti pubbl. della Regione)	0
BA0990	B.2.A.9.3	- da pubblico (Extraregione)	0
BA1000	B.2.A.9.4	- da privato (intraregionale)	0
BA1010	B.2.A.9.5	- da privato (extraregionale)	0

BA1020	B.2.A.9.6	- da privato per cittadini non residenti - Extraregione (mobilità attiva in compensazione)	0
BA1030	B.2.A.10	Acquisto prestazioni fermali in convenzione	0
BA1040	B.2.A.10.1	- da pubblico (Aziende sanitarie pubbliche della Regione) - Mobilità intraregionale	0
BA1050	B.2.A.10.2	- da pubblico (altri soggetti pubbl. della Regione)	0
BA1060	B.2.A.10.3	- da pubblico (Extraregione)	0
BA1070	B.2.A.10.4	- da privato	0
BA1080	B.2.A.10.5	- da privato per cittadini non residenti - Extraregione (mobilità attiva in compensazione)	0
BA1090	B.2.A.11	Acquisto prestazioni di trasporto sanitario	182
BA1100	B.2.A.11.1	- da pubblico (Aziende sanitarie pubbliche della Regione) - Mobilità intraregionale	0
BA1110	B.2.A.11.2	- da pubblico (altri soggetti pubbl. della Regione)	0
BA1120	B.2.A.11.5	- da pubblico (Extraregione)	0
BA1130	B.2.A.11.4	- da privato	182
BA1140	B.2.A.12	Acquisto prestazioni Socio-Sanitarie a rilevanza sanitaria	0
BA1150	B.2.A.12.1	- da pubblico (Aziende sanitarie pubbliche della Regione) - Mobilità intraregionale	0
BA1160	B.2.A.12.2	- da pubblico (altri soggetti pubblici della Regione)	0
BA1170	B.2.A.12.3	- da pubblico (Extraregione) non soggette a compensazione	0
BA1180	B.2.A.12.4	- da privato (intraregionale)	0
BA1190	B.2.A.12.5	- da privato (extraregionale)	0
BA1200	B.2.A.13	Compartecipazione al personale per att. libero-prof. (intramoenia)	6.755
BA1210	B.2.A.13.1	Compartecipazione al personale per att. libero professionale intramoenia - Area ospedaliera	2.081
BA1220	B.2.A.13.2	Compartecipazione al personale per att. libero professionale intramoenia- Area specialistica	4.570
BA1230	B.2.A.13.3	Compartecipazione al personale per att. libero professionale intramoenia - Area sanità pubblica	0
BA1240	B.2.A.13.4	Compartecipazione al personale per att. libero professionale intramoenia - Consulenze (ex art. 55 c.1 lett. c), d) ed ex Art. 57-58)	103
BA1250	B.2.A.13.5	Compartecipazione al personale per att. libero professionale intramoenia - Consulenze (ex art. 55 c.1 lett. c), d) ed ex Art. 57-58) (Aziende sanitarie pubbliche della Regione)	0
BA1260	B.2.A.13.6	Compartecipazione al personale per att. libero professionale intramoenia - Altro	-1
BA1270	B.2.A.13.7	Compartecipazione al personale per att. libero professionale intramoenia - Altro (Aziende sanitarie pubbliche della Regione)	0
BA1280	B.2.A.14	Rimborsi, assegni e contributi sanitari	1.300
BA1290	B.2.A.14.1	Contributi ad associazioni di volontariato	2
BA1300	B.2.A.14.2	Rimborsi per cure all'estero	0
BA1310	B.2.A.14.3	Contributi a società partecipate e/o enti dipendenti della Regione	0
BA1320	B.2.A.14.4	Contributo Legge 210/92	0
BA1330	B.2.A.14.5	Altri rimborsi, assegni e contributi	1.188
BA1340	B.2.A.14.6	Rimborsi, assegni e contributi w/Aziende sanitarie pubbliche della Regione	112
BA1350	B.2.A.15	Consulenze, Collaborazioni, Internate e altre prestazioni di lavoro sanitarie e socio-sanitarie	6.497
BA1360	B.2.A.15.1	Consulenze sanitarie e socio-sanit. da Aziende sanitarie pubbliche della Regione	1
BA1370	B.2.A.15.2	Consulenze sanitarie e socio-sanit. da terzi - Altri soggetti pubblici	0
BA1380	B.2.A.15.3	Consulenze, Collaborazioni, Internate e altre prestazioni di lavoro sanitarie e socio-sanit. da privato	6.399
BA1390	B.2.A.15.3.A	Consulenze sanitarie da privato - articolo 55, comma 2, CCNL 6 giugno 2000	0
BA1400	B.2.A.15.3.B	Altre consulenze sanitarie e socio-sanitarie da privato	403
BA1410	B.2.A.15.3.C	Collaborazioni coordinate e continuative sanitarie e socio-sanit. da privato	5.979
BA1420	B.2.A.15.3.D	Indennità a personale universitario - area sanitaria	0
BA1430	B.2.A.15.3.E	Lavoro interinale - area sanitaria	0
BA1440	B.2.A.15.3.F	Altre collaborazioni e prestazioni di lavoro - area sanitaria	17
BA1450	B.2.A.15.4	Rimborso oneri stipendiali del personale sanitario in comando	97
BA1460	B.2.A.15.4.A	Rimborso oneri stipendiali personale sanitario in comando da Aziende sanitarie pubbliche della Regione	0
BA1470	B.2.A.15.4.B	Rimborso oneri stipendiali personale sanitario in comando da Regioni, soggetti pubblici e da Università	4
BA1480	B.2.A.15.4.C	Rimborso oneri stipendiali personale sanitario in comando da aziende di altre Regioni (Extraregione)	93
BA1490	B.2.A.16	Altri servizi sanitari e socio-sanitari a rilevanza sanitaria	4.642
BA1500	B.2.A.16.1	Altri servizi sanitari e socio-sanitari a rilevanza sanitaria da pubblico - Aziende sanitarie pubbliche della Regione	430
BA1510	B.2.A.16.2	Altri servizi sanitari e socio-sanitari a rilevanza sanitaria da pubblico - Altri soggetti pubblici della Regione	0
BA1520	B.2.A.16.3	Altri servizi sanitari e socio-sanitari a rilevanza sanitaria da pubblico (Extraregione)	17
BA1530	B.2.A.16.4	Altri servizi sanitari da privato	4.195
BA1540	B.2.A.16.5	Costi per servizi sanitari - Mobilità internazionale passiva	0
BA1550	B.2.A.17	Costi per differenziale tariffe TUC	0
BA1560	B.2.B	Acquisti di servizi non sanitari	23.255
BA1570	B.2.B.1	Servizi non sanitari	21.535
BA1580	B.2.B.1.1	Lavanderia	380
BA1590	B.2.B.1.2	Pulizia	2.660
BA1600	B.2.B.1.3	Mensa	1.169
BA1610	B.2.B.1.4	Riscaldamento	2.797
BA1620	B.2.B.1.5	Servizi di assistenza informatica	1.469
BA1630	B.2.B.1.6	Servizi trasporti (non sanitari)	76
BA1640	B.2.B.1.7	Smaltimento rifiuti	1.962
BA1650	B.2.B.1.8	UtENZE telefoniche	195
BA1660	B.2.B.1.9	UtENZE elettricità	3.881
BA1670	B.2.B.1.10	Altre utenze	470

BA1680	B.2.B.1.11	Premi di assicurazione	2.339
BA1690	B.2.B.1.11.A	Premi di assicurazione - R.C. Professionale	0
BA1700	B.2.B.1.11.B	Premi di assicurazione - Altri premi assicurativi	2.339
BA1710	B.2.B.1.12	Altri servizi non sanitari	4.117
BA1720	B.2.B.1.12.A	Altri servizi non sanitari da pubblico (Aziende sanitarie pubbliche della Regione)	0
BA1730	B.2.B.1.12.B	Altri servizi non sanitari da altri soggetti pubblici	0
BA1740	B.2.B.1.12.C	Altri servizi non sanitari da privato	4.117
BA1750	B.2.B.2	Consulenze, Collaborazioni, Interniste e altre prestazioni di lavoro non sanitarie	1.569
BA1760	B.2.B.2.1	Consulenze non sanitarie da Aziende sanitarie pubbliche della Regione	0
BA1770	B.2.B.2.2	Consulenze non sanitarie da Terzi - Altri soggetti pubblici	0
BA1780	B.2.B.2.3	Consulenze, Collaborazioni, Interniste e altre prestazioni di lavoro non sanitarie da privato	1.569
BA1790	B.2.B.2.3.A	Consulenze non sanitarie da privato	128
BA1800	B.2.B.2.3.B	Collaborazioni coordinate e continuative non sanitarie da privato	1.389
BA1810	B.2.B.2.3.C	Indennità a personale universitario - area non sanitaria	0
BA1820	B.2.B.2.3.D	Lavoro interinale - area non sanitaria	0
BA1830	B.2.B.2.3.E	Altre collaborazioni e prestazioni di lavoro - area non sanitaria	52
BA1840	B.2.B.2.4	Rimborso oneri stipendiali del personale non sanitario in comando	0
BA1850	B.2.B.2.4.A	Rimborso oneri stipendiali personale non sanitario in comando da Aziende sanitarie pubbliche della Regione	0
BA1860	B.2.B.2.4.B	Rimborso oneri stipendiali personale non sanitario in comando da Regione, soggetti pubblici e da Università	0
BA1870	B.2.B.2.4.C	Rimborso oneri stipendiali personale non sanitario in comando da aziende di altre Regioni (Extrarregioni)	0
BA1880	B.2.B.3	Formazione (esternizzata e non)	151
BA1890	B.2.B.3.1	Formazione (esternizzata e non) da pubblico	0
BA1900	B.2.B.3.2	Formazione (esternizzata e non) da privato	151
BA1910	B.3	Manutenzione e riparazione (ordinaria esternalizzata)	7.851
BA1920	B.3.A	Manutenzione e riparazione ai fabbricati e loro pertinenze	219
BA1930	B.3.B	Manutenzione e riparazione agli impianti e macchinari	3.011
BA1940	B.3.C	Manutenzione e riparazione alle attrezzature sanitarie e scientifiche	4.187
BA1950	B.3.D	Manutenzione e riparazione ai mobili e arredi	0
BA1960	B.3.E	Manutenzione e riparazione agli automezzi	0
BA1970	B.3.F	Altre manutenzioni e riparazioni	334
BA1980	B.3.G	Manutenzioni e riparazioni da Aziende sanitarie pubbliche della Regione	0
BA1990	B.4	Godimento di beni di terzi	703
BA2000	B.4.A	Fitti passivi	0
BA2010	B.4.B	Canoni di noleggio	703
BA2020	B.4.B.1	Canoni di noleggio - area sanitaria	576
BA2030	B.4.B.2	Canoni di noleggio - area non sanitaria	127
BA2040	B.4.C	Canoni di leasing	0
BA2050	B.4.C.1	Canoni di leasing - area sanitaria	0
BA2060	B.4.C.2	Canoni di leasing - area non sanitaria	0
BA2070	B.4.D	Locazioni e noleggi da Aziende sanitarie pubbliche della Regione	0
BA2080		Totale Costo del personale	66.771
BA2090	B.5	Personale del ruolo sanitario	47.444
BA2100	B.5.A	Costo del personale dirigente ruolo sanitario	39.349
BA2110	B.5.A.1	Costo del personale dirigente medico	24.868
BA2120	B.5.A.1.1	Costo del personale dirigente medico - tempo indeterminato	24.427
BA2130	B.5.A.1.2	Costo del personale dirigente medico - tempo determinato	461
BA2140	B.5.A.1.3	Costo del personale dirigente medico - altro	0
BA2150	B.5.A.2	Costo del personale dirigente non medico	4.461
BA2160	B.5.A.2.1	Costo del personale dirigente non medico - tempo indeterminato	4.368
BA2170	B.5.A.2.2	Costo del personale dirigente non medico - tempo determinato	63
BA2180	B.5.A.2.3	Costo del personale dirigente non medico - altro	0
BA2190	B.5.B	Costo del personale comparto ruolo sanitario	18.065
BA2200	B.5.B.1	Costo del personale comparto ruolo sanitario - tempo indeterminato	17.770
BA2210	B.5.B.2	Costo del personale comparto ruolo sanitario - tempo determinato	325
BA2220	B.5.B.3	Costo del personale comparto ruolo sanitario - altro	0
BA2230	B.6	Personale del ruolo professionale	356
BA2240	B.6.A	Costo del personale dirigente ruolo professionale	274
BA2250	B.6.A.1	Costo del personale dirigente ruolo professionale - tempo indeterminato	251
BA2260	B.6.A.2	Costo del personale dirigente ruolo professionale - tempo determinato	23
BA2270	B.6.A.3	Costo del personale dirigente ruolo professionale - altro	0
BA2280	B.6.B	Costo del personale comparto ruolo professionale	82
BA2290	B.6.B.1	Costo del personale comparto ruolo professionale - tempo indeterminato	62
BA2300	B.6.B.2	Costo del personale comparto ruolo professionale - tempo determinato	0
BA2310	B.6.B.3	Costo del personale comparto ruolo professionale - altro	0
BA2320	B.7	Personale del ruolo tecnico	3.246
BA2330	B.7.A	Costo del personale dirigente ruolo tecnico	289
BA2340	B.7.A.1	Costo del personale dirigente ruolo tecnico - tempo indeterminato	289
BA2350	B.7.A.2	Costo del personale dirigente ruolo tecnico - tempo determinato	0
BA2360	B.7.A.3	Costo del personale dirigente ruolo tecnico - altro	0
BA2370	B.7.B	Costo del personale comparto ruolo tecnico	2.957
BA2380	B.7.B.1	Costo del personale comparto ruolo tecnico - tempo indeterminato	2.957

BA2390	B.7.B.2	Costo del personale comparto ruolo tecnico - tempo determinato	0
BA2400	B.7.B.3	Costo del personale comparto ruolo tecnico - altro	0
BA2410	B.8	Personale del ruolo amministrativo	5.731
BA2420	B.8.A	Costo del personale dirigente ruolo amministrativo	449
BA2430	B.8.A.1	Costo del personale dirigente ruolo amministrativo - tempo indeterminato	374
BA2440	B.8.A.2	Costo del personale dirigente ruolo amministrativo - tempo determinato	75
BA2450	B.8.A.3	Costo del personale dirigente ruolo amministrativo - altro	0
BA2460	B.8.B	Costo del personale comparto ruolo amministrativo	5.282
BA2470	B.8.B.1	Costo del personale comparto ruolo amministrativo - tempo indeterminato	5.248
BA2480	B.8.B.2	Costo del personale comparto ruolo amministrativo - tempo determinato	34
BA2490	B.8.B.3	Costo del personale comparto ruolo amministrativo - altro	0
BA2500	B.9	Oneri diversi di gestione	2.062
BA2510	B.9.A	Imposte e tasse (escluso IRAP e IRES)	172
BA2520	B.9.B	Perdite su crediti	0
BA2530	B.9.C	Altri oneri diversi di gestione	1.890
BA2540	B.9.C.1	Indennità, rimborso spese e oneri sociali per gli Organi Direttivi e Collegio Sindacale	630
BA2550	B.9.C.2	Altri oneri diversi di gestione	1.060
BA2560		Totale Ammortamenti	11.680
BA2570	B.10	Ammortamenti delle immobilizzazioni immateriali	526
BA2580	B.11	Ammortamenti delle immobilizzazioni materiali	11.054
BA2590	B.12	Ammortamento dei fabbricati	6.975
BA2600	B.12.A	Ammortamenti fabbricati non strumentali (disponibili)	0
BA2610	B.12.B	Ammortamenti fabbricati strumentali (indisponibili)	6.975
BA2620	B.13	Ammortamenti delle altre immobilizzazioni materiali	4.079
BA2630	B.14	Svalutazione delle immobilizzazioni e dei crediti	75
BA2640	B.14.A	Svalutazione delle immobilizzazioni immateriali e materiali	0
BA2650	B.14.B	Svalutazione dei crediti	75
BA2660	B.15	Variazione delle rimanenze	-596
BA2670	B.15.A	Variazione rimanenze sanitarie	-631
BA2680	B.15.B	Variazione rimanenze non sanitarie	35
BA2690	B.16	Accantonamenti dell'esercizio	13.343
BA2700	B.16.A	Accantonamenti per rischi	8.237
BA2710	B.16.A.1	Accantonamenti per cause civili ed oneri processuali	7.596
BA2720	B.16.A.2	Accantonamenti per contenzioso personale dipendente	148
BA2730	B.16.A.3	Accantonamenti per rischi connessi all'acquisto di prestazioni sanitarie da privato	0
BA2740	B.16.A.4	Accantonamenti per copertura diretta dei rischi (autoassicurazione)	-493
BA2750	B.16.A.5	Altri accantonamenti per rischi	0
BA2760	B.16.B	Accantonamenti per premio di operosità (SUMAI)	0
BA2770	B.16.C	Accantonamenti per quote inutilizzate di contributi vincolati	-4.801
BA2780	B.16.C.1	Accantonamenti per quote inutilizzate contributi da Regione e Prov. Aut. per quota F.S. vincolato	0
BA2790	B.16.C.2	Accantonamenti per quote inutilizzate contributi da soggetti pubblici (extra fondo) vincolati	0
BA2800	B.16.C.3	Accantonamenti per quote inutilizzate contributi da soggetti pubblici per ricerca	1.674
BA2810	B.16.C.4	Accantonamenti per quote inutilizzate contributi vincolati da privati	3.127
BA2820	B.16.D	Altri accantonamenti	305
BA2830	B.16.D.1	Accantonamenti per interessi di mora	0
BA2840	B.16.D.2	Acc. Rinnovi convenzioni MMG/PLSIMCA	0
BA2850	B.16.D.3	Acc. Rinnovi convenzioni Medici Sumai	0
BA2860	B.16.D.4	Acc. Rinnovi contratti - dirigenza medica	0
BA2870	B.16.D.5	Acc. Rinnovi contratti - dirigenza non medica	0
BA2880	B.16.D.6	Acc. Rinnovi contratti - comparto	0
BA2890	B.16.D.7	Altri accantonamenti	305
<b>BZ9999</b>	<b>B</b>	<b>Totale costi della produzione (B)</b>	<b>199.444</b>
CA0010	C.1	Interessi attivi	0
CA0020	C.1.A	Interessi attivi su c/casavaria unica	0
CA0030	C.1.B	Interessi attivi su c/c postali e bancari	0
CA0040	C.1.C	Altri interessi attivi	0
CA0050	C.2	Altri proventi	0
CA0060	C.2.A	Proventi da partecipazioni	0
CA0070	C.2.B	Proventi finanziari da crediti iscritti nelle immobilizzazioni	0
CA0080	C.2.C	Proventi finanziari da titoli iscritti nelle immobilizzazioni	0
CA0090	C.2.D	Altri proventi finanziari diversi dai precedenti	0
CA0100	C.2.E	Utili su cambi	0
CA0110	C.3	Interessi passivi	531
CA0120	C.3.A	Interessi passivi su anticipazioni di cassa	22
CA0130	C.3.B	Interessi passivi su mutui	0
CA0140	C.3.C	Altri interessi passivi	509
CA0150	C.4	Altri oneri	0
CA0160	C.4.A	Altri oneri finanziari	0
CA0170	C.4.B	Perdite su cambi	0
<b>CZ9999</b>	<b>C</b>	<b>Totale proventi e oneri finanziari (C)</b>	<b>-531</b>
DA0010	D.1	Rivalutazioni	0
DA0020	D.2	Svalutazioni	0
<b>DZ9999</b>	<b>D</b>	<b>Totale rettifiche di valore di attività finanziarie (D)</b>	<b>0</b>
EA0010	E.1	Proventi straordinari	367
EA0020	E.1.A	Plusvalenze	0

EA0030	E.1.B	Altri proventi straordinari	307
EA0040	E.1.B.1	Proventi da donazioni e liberalità diverse	101
EA0050	E.1.B.2	Sopravvenienze attive	206
EA0060	E.1.B.2.1	Sopravvenienze attive v/Aziende sanitarie pubbliche della Regione	0
EA0070	E.1.B.2.2	Sopravvenienze attive v/terzi	206
EA0080	E.1.B.2.2.A	Sopravvenienze attive v/terzi relative alla mobilità extraregionale	0
EA0090	E.1.B.2.2.B	Sopravvenienze attive v/terzi relative al personale	0
EA0100	E.1.B.2.2.C	Sopravvenienze attive v/terzi relative alle convenzioni con medici di base	0
EA0110	E.1.B.2.2.D	Sopravvenienze attive v/terzi relative alle convenzioni per la specialistica	0
EA0120	E.1.B.2.2.E	Sopravvenienze attive v/terzi relative all'acquisto prestaz. sanitarie da operatori accreditati	0
EA0130	E.1.B.2.2.F	Sopravvenienze attive v/terzi relative all'acquisto di beni e servizi	86
EA0140	E.1.B.2.2.G	Altre sopravvenienze attive v/terzi	120
EA0150	E.1.B.3	Insussistenze attive	0
EA0160	E.1.B.3.1	Insussistenza attiva v/Aziende sanitarie pubbliche della Regione	0
EA0170	E.1.B.3.2	Insussistenze attive v/terzi	0
EA0180	E.1.B.3.2.A	Insussistenze attive v/terzi relative alla mobilità extraregionale	0
EA0190	E.1.B.3.2.B	Insussistenze attive v/terzi relative al personale	0
EA0200	E.1.B.3.2.C	Insussistenze attive v/terzi relative alle convenzioni con medici di base	0
EA0210	E.1.B.3.2.D	Insussistenze attive v/terzi relative alle convenzioni per la specialistica	0
EA0220	E.1.B.3.2.E	Insussistenze attive v/terzi relative all'acquisto prestaz. sanitarie da operatori accreditati	0
EA0230	E.1.B.3.2.F	Insussistenze attive v/terzi relative all'acquisto di beni e servizi	0
EA0240	E.1.B.3.2.G	Altre insussistenze attive v/terzi	0
EA0250	E.1.B.4	Altri proventi straordinari	0
EA0260	E.2	Oneri straordinari	725
EA0270	E.2.A	Minusvalenze	0
EA0280	E.2.B	Altri oneri straordinari	725
EA0290	E.2.B.1	Oneri tributari da esercizi precedenti	0
EA0300	E.2.B.2	Oneri da cause civili ed oneri processuali	0
EA0310	E.2.B.3	Sopravvenienze passive	709
EA0320	E.2.B.3.1	Sopravvenienze passive v/Aziende sanitarie pubbliche della Regione	85
EA0330	E.2.B.3.1.A	Sopravvenienze passive v/Aziende sanitarie pubbliche relative alla mobilità intraregionale	0
EA0340	E.2.B.3.1.B	Altre sopravvenienze passive v/Aziende sanitarie pubbliche della Regione	85
EA0350	E.2.B.3.2	Sopravvenienze passive v/terzi	624
EA0360	E.2.B.3.2.A	Sopravvenienze passive v/terzi relative alla mobilità extraregionale	0
EA0370	E.2.B.3.2.B	Sopravvenienze passive v/terzi relative al personale	178
EA0380	E.2.B.3.2.B.1	Soprav. passive v/terzi relative al personale - dirigenza medica	100
EA0390	E.2.B.3.2.B.2	Soprav. passive v/terzi relative al personale - dirigenza non medica	0
EA0400	E.2.B.3.2.B.3	Soprav. passive v/terzi relative al personale - comparto	78
EA0410	E.2.B.3.2.C	Sopravvenienze passive v/terzi relative alle convenzioni con medici di base	0
EA0420	E.2.B.3.2.D	Sopravvenienze passive v/terzi relative alle convenzioni per la specialistica	0
EA0430	E.2.B.3.2.E	Sopravvenienze passive v/terzi relative all'acquisto prestaz. sanitarie da operatori accreditati	0
EA0440	E.2.B.3.2.F	Sopravvenienze passive v/terzi relative all'acquisto di beni e servizi	231
EA0450	E.2.B.3.2.G	Altre sopravvenienze passive v/terzi	217
EA0460	E.2.B.4	Insussistenze passive	18
EA0470	E.2.B.4.1	Insussistenze passive v/Aziende sanitarie pubbliche della Regione	0
EA0480	E.2.B.4.2	Insussistenze passive v/terzi	18
EA0490	E.2.B.4.2.A	Insussistenze passive v/terzi relative alla mobilità extraregionale	0
EA0500	E.2.B.4.2.B	Insussistenze passive v/terzi relative al personale	0
EA0510	E.2.B.4.2.C	Insussistenze passive v/terzi relative alle convenzioni con medici di base	0
EA0520	E.2.B.4.2.D	Insussistenze passive v/terzi relative alle convenzioni per la specialistica	0
EA0530	E.2.B.4.2.E	Insussistenze passive v/terzi relative all'acquisto prestaz. sanitarie da operatori accreditati	0
EA0540	E.2.B.4.2.F	Insussistenze passive v/terzi relative all'acquisto di beni e servizi	0
EA0550	E.2.B.4.2.G	Altre insussistenze passive v/terzi	18
EA0560	E.2.B.5	Altri oneri straordinari	0
E29999	E	<b>Totale proventi e oneri straordinari (E)</b>	<b>-418</b>
XA0000	X	<b>Risultato prima delle imposte (A - B +/- C +/- D +/- E)</b>	<b>-45.234</b>
YA0010	Y.1	IRAP	5.003
YA0020	Y.1.A	IRAP relativa a personale dipendente	3.776
YA0030	Y.1.B	IRAP relativa a collaboratori e personale assimilato a lavoro dipendente	647
YA0040	Y.1.C	IRAP relativa ad attività di libera professione (intramoenia)	580
YA0050	Y.1.D	IRAP relativa ad attività commerciale	0
YA0060	Y.2	IRES	541
YA0070	Y.2.A	IRES su attività istituzionale	541
YA0080	Y.2.B	IRES su attività commerciale	0
YA0090	Y.3	Accantonamento a F.oo Imposte (Accertamenti, condoni, ecc.)	0
Y29999	Y	<b>Totale imposte e tasse</b>	<b>5.544</b>
Z29999	Z	<b>RISULTATO DI ESERCIZIO</b>	<b>-50.778</b>

## Stato Patrimoniale - CONSUNTIVO - Azienda: 120908

Data Competenza: 31-12-2015

ATTIVO			
AA2999	A	IMMOBILIZZAZIONI	236.382
AA4000	A.1	IMMOBILIZZAZIONI IMMATERIALI	940
AAA010	A.1.1	Costi di impianto e di ampliamento	17
AAA020	A.1.1.a	Costi di impianto e di ampliamento	345
AAA030	A.1.1.b	F.do Amm.to costi di impianto e di ampliamento	326
AAA040	A.1.2	Costi di ricerca e sviluppo	0
AAA050	A.1.2.a	Costi di ricerca e sviluppo	0
AAA060	A.1.2.b	F.do Amm.to costi di ricerca e sviluppo	0
AAA070	A.1.3	Diritti di brevetto e diritti di utilizzazione delle opere d'ingegno	55
AAA080	A.1.3.a	Diritti di brevetto e diritti di utilizzazione delle opere d'ingegno - derivanti dall'attività di ricerca	144
AAA090	A.1.3.b	F.do Amm.to diritti di brevetto e diritti di utilizzazione delle opere d'ingegno - derivanti dall'attività di ricerca	90
AAA100	A.1.3.c	Diritti di brevetto e diritti di utilizzazione delle opere d'ingegno - altri	0
AAA110	A.1.3.d	F.do Amm.to diritti di brevetto e diritti di utilizzazione delle opere d'ingegno - altri	0
AAA120	A.1.4	Immobilizzazioni immateriali in corso e acconti	0
AAA130	A.1.5	Altre immobilizzazioni immateriali	868
AAA140	A.1.5.a	Concessioni, licenze, marchi e diritti simili	5.072
AAA150	A.1.5.b	F.do Amm.to concessioni, licenze, marchi e diritti simili	4.203
AAA160	A.1.5.c	Migione su beni di terzi	0
AAA170	A.1.5.d	F.do Amm.to migione su beni di terzi	0
AAA180	A.1.5.e	Pubblicità	0
AAA190	A.1.5.f	F.do Amm.to pubblicità	0
AAA200	A.1.5.g	Altre immobilizzazioni immateriali	0
AAA210	A.1.5.h	F.do Amm.to altre immobilizzazioni immateriali	0
AAA220	A.1.6	Fondo Svalutazione immobilizzazioni immateriali	0
AAA230	A.1.6.a	F.do Svalut. Costi di impianto e di ampliamento	0
AAA240	A.1.6.b	F.do Svalut. Costi di ricerca e sviluppo	0
AAA250	A.1.6.c	F.do Svalut. Diritti di brevetto e diritti di utilizzazione delle opere d'ingegno	0
AAA260	A.1.6.d	F.do Svalut. Altre immobilizzazioni immateriali	0
AAA270	A.1.1	IMMOBILIZZAZIONI MATERIALI	234.741
AAA290	A.1.1.1	Terreni	0
AAA290	A.1.1.a	Terreni disponibili	0
AAA300	A.1.1.b	Terreni indisponibili	0
AAA310	A.1.2	Fabbricati	229.516
AAA320	A.1.2.a	Fabbricati non strumentali (disponibili)	5
AAA330	A.1.2.a.1	Fabbricati non strumentali (disponibili)	5
AAA340	A.1.2.a.2	F.do Amm.to Fabbricati non strumentali (disponibili)	0
AAA350	A.1.2.b	Fabbricati strumentali (indisponibili)	229.511
AAA360	A.1.2.b.1	Fabbricati strumentali (indisponibili)	325.599
AAA370	A.1.2.b.2	F.do Amm.to Fabbricati strumentali (indisponibili)	96.089
AAA380	A.1.3	Impianti e macchinari	192
AAA390	A.1.3.a	Impianti e macchinari	5.964
AAA400	A.1.3.b	F.do Amm.to Impianti e macchinari	5.771
AAA410	A.1.4	Attrezzature sanitarie e scientifiche	2.328
AAA420	A.1.4.a	Attrezzature sanitarie e scientifiche	67.187
AAA430	A.1.4.b	F.do Amm.to Attrezzature sanitarie e scientifiche	64.840
AAA440	A.1.5	Mobili e arredi	842
AAA450	A.1.5.a	Mobili e arredi	6.307
AAA460	A.1.5.b	F.do Amm.to Mobili e arredi	5.465
AAA470	A.1.5	Automezzi	0
AAA480	A.1.5.a	Automezzi	92
AAA490	A.1.5.b	F.do Amm.to Automezzi	92
AAA500	A.1.7	Oggetti d'arte	0
AAA510	A.1.8	Altre immobilizzazioni materiali	1.663
AAA520	A.1.8.a	Altre immobilizzazioni materiali	7.452
AAA530	A.1.8.b	F.do Amm.to Altre immobilizzazioni materiali	5.589
AAA540	A.1.9	Immobilizzazioni materiali in corso e acconti	0
AAA550	A.1.10	Fondo Svalutazione immobilizzazioni materiali	0
AAA560	A.1.10.a	F.do Svalut. Terreni	0
AAA570	A.1.10.b	F.do Svalut. Fabbricati	0
AAA580	A.1.10.c	F.do Svalut. Impianti e macchinari	0
AAA590	A.1.10.d	F.do Svalut. Attrezzature sanitarie e scientifiche	0
AAA600	A.1.10.e	F.do Svalut. Mobili e arredi	0
AAA610	A.1.10.f	F.do Svalut. Automezzi	0
AAA620	A.1.10.g	F.do Svalut. Oggetti d'arte	0
AAA630	A.1.10.h	F.do Svalut. Altre immobilizzazioni materiali	0
AAA640	A.1.11	IMMOBILIZZAZIONI FINANZIARIE	700
AAA650	A.1.11.1	Crediti finanziari	0
AAA660	A.1.11.1.a	Crediti finanziari Stato	0



AAA670	A.III.1.b	Crediti finanziari v/Regione	0
AAA680	A.III.1.c	Crediti finanziari v/partecipate	0
AAA690	A.III.1.d	Crediti finanziari v/altri	0
AAA700	A.III.2	Titoli	702
AAA710	A.III.2.a	Partecipazioni	702
AAA720	A.III.2.b	Altri titoli	0
AAA730	A.III.2.b.1	Titoli di Stato	0
AAA740	A.III.2.b.2	Altre Operezioni	0
AAA750	A.III.2.b.3	Titoli azionari quotati in Borsa	0
AAA760	A.III.2.b.4	Titoli diversi	0
<b>AB2899</b>	<b>B</b>	<b>ATTIVO CIRCOLANTE</b>	<b>39.479</b>
ABA000	BJ	RIMANENZE	2.887
ABA010	B.1.1	Rimanenze beni sanitari	2.568
ABA020	B.1.1.a	Prodotti farmaceutici ed emoderivati	1.567
ABA030	B.1.1.b	Sangue ed emocomponenti	0
ABA040	B.1.1.c	Dispositivi medici	957
ABA050	B.1.1.d	Prodotti dietetici	16
ABA060	B.1.1.e	Materiali per la profilassi (vaccini)	0
ABA070	B.1.1.f	Prodotti chimici	0
ABA080	B.1.1.g	Materiali e prodotti per uso veterinario	1
ABA090	B.1.1.h	Altri beni e prodotti sanitari	27
ABA100	B.1.1.i	Acconti per acquisto di beni e prodotti sanitari	0
ABA110	B.1.2	Rimanenze beni non sanitari	129
ABA120	B.1.2.a	Prodotti alimentari	0
ABA130	B.1.2.b	Materiali di guardaroba, di pulizia, e di convivenza in genere	3
ABA140	B.1.2.c	Combustibili, carburanti e lubrificanti	0
ABA150	B.1.2.d	Supporti informatici e cancelleria	127
ABA160	B.1.2.e	Materiale per la manutenzione	0
ABA170	B.1.2.f	Altri beni e prodotti non sanitari	0
ABA180	B.1.2.g	Acconti per acquisto di beni e prodotti non sanitari	0
ABA190	B.ii	CREDITI	38.574
ABA200	B.ii.1	Crediti v/Stato	5.424
ABA210	B.ii.1.a	Crediti v/Stato per spesa corrente - Integrazione a norma del D.L.vo 56/2000	0
ABA220	B.ii.1.b	Crediti v/Stato per spesa corrente - FSN	0
ABA230	B.ii.1.c	Crediti v/Stato per mobilita' attiva extraregionale	0
ABA240	B.ii.1.d	Crediti v/Stato per mobilita' attiva interregionale	0
ABA250	B.ii.1.e	Crediti v/Stato per acconto quota fabbisogno sanitario regionale standard	0
ABA260	B.ii.1.f	Crediti v/Stato per finanziamento sanitario aggiuntivo corrente	0
ABA270	B.ii.1.g	Crediti v/Stato per spesa corrente - altro	0
ABA280	B.ii.1.h	Crediti v/Stato per finanziamenti per investimenti	1.602
ABA290	B.ii.1.i	Crediti v/Stato per ricerca	3.622
ABA300	B.ii.1.i.1	Crediti v/Stato per ricerca corrente - Ministero della Salute	3.141
ABA310	B.ii.1.i.2	Crediti v/Stato per ricerca finalizzata - Ministero della Salute	481
ABA320	B.ii.1.i.3	Crediti v/Stato per ricerca - altre Amministrazioni centrali	0
ABA330	B.ii.1.i.4	Crediti v/Stato per ricerca - finanziamenti per investimenti	0
ABA340	B.ii.1.j	Crediti v/prefetture	0
ABA350	B.ii.2	Crediti v/Regione o Provincia Autonoma	18.158
ABA360	B.ii.2.a	Crediti v/Regione o Provincia Autonoma per spesa corrente	4
ABA370	B.ii.2.a.1	Crediti v/Regione o Provincia Autonoma per spesa corrente - IRAP	0
ABA380	B.ii.2.a.2	Crediti v/Regione o Provincia Autonoma per spesa corrente - Addizionale IRPEF	0
ABA390	B.ii.2.a.3	Crediti v/Regione o Provincia Autonoma per quota FSR	0
ABA400	B.ii.2.a.4	Crediti v/Regione o Provincia Autonoma per mobilita' attiva intraregionale	0
ABA410	B.ii.2.a.5	Crediti v/Regione o Provincia Autonoma per mobilita' attiva extraregionale	0
ABA420	B.ii.2.a.6	Crediti v/Regione o Provincia Autonoma per acconto quota FSR	0
ABA430	B.ii.2.a.7	Crediti v/Regione o Provincia Autonoma per finanziamento sanitario aggiuntivo corrente LEA	0
ABA440	B.ii.2.a.8	Crediti v/Regione o Provincia Autonoma per finanziamento sanitario aggiuntivo corrente extra LEA	0
ABA450	B.ii.2.a.9	Crediti v/Regione o Provincia Autonoma per spesa corrente - altro	0
ABA460	B.ii.2.a.10	Crediti v/Regione o Provincia Autonoma per ricerca	4
ABA470	B.ii.2.b	Crediti v/Regione o Provincia Autonoma per versamenti a patrimonio netto	18.184
ABA480	B.ii.2.b.1	Crediti v/Regione o Provincia Autonoma per finanziamenti per investimenti	1.503
ABA490	B.ii.2.b.2	Crediti v/Regione o Provincia Autonoma per incremento fondo dotazione	0
ABA500	B.ii.2.b.3	Crediti v/Regione o Provincia Autonoma per piano patto	17.681
ABA510	B.ii.2.b.4	Crediti v/Regione per copertura debiti al 31/12/2005	0
ABA520	B.ii.2.b.5	Crediti v/Regione o Provincia Autonoma per ricostituzione risorse da investimenti esercizi precedenti	0
ABA530	B.ii.3	Crediti v/Comuni	0
ABA540	B.ii.4	Crediti v/Aziende sanitarie pubbliche	2.175
ABA550	B.ii.4.a	Crediti v/Aziende sanitarie pubbliche della Regione	2.175
ABA560	B.ii.4.a.1	Crediti v/Aziende sanitarie pubbliche della Regione - per mobilita' in compensazione	0
ABA570	B.ii.4.a.2	Crediti v/Aziende sanitarie pubbliche della Regione - per mobilita' non in compensazione	0
ABA580	B.ii.4.a.3	Crediti v/Aziende sanitarie pubbliche della Regione - per altre prestazioni	2.175
ABA590	B.ii.4.b	Acconto quota FSR da distribuire	0
ABA600	B.ii.4.c	Crediti v/Aziende sanitarie pubbliche Extraregione	0
ABA610	B.ii.5	Crediti v/societa' partecipate e/o enti dipendenti della Regione	0
ABA620	B.ii.5.a	Crediti v/enti regionali	0
ABA630	B.ii.5.b	Crediti v/esperimentazioni gestionali	0
ABA640	B.ii.5.c	Crediti v/altre partecipate	0

ABA850	B.II.6	Crediti v/Erano	37
ABA890	B.II.7	Crediti v/Altri	8.800
ABA870	B.II.7.a	Crediti v/clienti privati	3.643
ABA890	B.II.7.b	Crediti v/gestioni liquidazione	0
ABA690	B.II.7.c	Crediti v/Altri soggetti pubblici	6.157
ABA700	B.II.7.d	Crediti v/Altri soggetti pubblici per ricerca	0
ABA710	B.II.7.e	Altri crediti diversi	0
ABA720	B.III	<b>ATTIVITA' FINANZIARIE CHE NON COSTITUISCONO IMMOBILIZZAZIONI</b>	0
ABA730	B.III.1	Perfezionamenti che non costituiscono immobilizzazioni	0
ABA740	B.III.2	Altri titoli che non costituiscono immobilizzazioni	0
ABA750	B.IV	<b>DISPONIBILITA' LIQUIDE</b>	308
ABA760	B.IV.1	Cassa	3
ABA770	B.IV.2	Istituto Tesoriere	40
ABA780	B.IV.3	Tesorena Unica	0
ABA790	B.IV.4	Conto corrente postale	165
<b>AC2999</b>	<b>C</b>	<b>RATEI E RISCONTI ATTIVI</b>	<b>496</b>
ACA000	C.I	<b>RATEI ATTIVI</b>	0
ACA010	C.I.1	Ratei attivi	0
ACA020	C.I.2	Ratei attivi v/Aziende sanitarie pubbliche della Regione	0
ACA030	C.II	<b>RISCONTI ATTIVI</b>	496
ACA040	C.II.1	Risconti attivi	496
ACA050	C.II.2	Risconti attivi v/Aziende sanitarie pubbliche della Regione	0
<b>AD2999</b>	<b>D</b>	<b>CONTI D'ORDINE</b>	<b>18</b>
ADA000	D.I	<b>CANONI DI LEASING ANCORA DA PAGARE</b>	0
ADA010	D.II	<b>DEPOSITI CAUZIONALI</b>	18
ADA020	D.III	<b>BENI IN COMODATO</b>	0
ADA030	D.IV	<b>ALTRI CONTI D'ORDINE</b>	0

**PASSIVO**

<b>PA2999</b>	<b>A</b>	<b>PATRIMONIO NETTO</b>	<b>169.912</b>
PAA000	A.I	<b>FONDO DI DOTAZIONE</b>	92.027
PAA010	A.II	<b>FINANZIAMENTI PER INVESTIMENTI</b>	127.914
PAA020	A.II.1	Finanziamenti per beni di prima dotazione	0
PAA030	A.II.2	Finanziamenti da Stato per investimenti	118.671
PAA040	A.II.2.a	Finanziamenti da Stato per investimenti - ex art.20 legge 57/88	117.337
PAA050	A.II.2.b	Finanziamenti da Stato per investimenti - ricerca	1.334
PAA060	A.II.2.c	Finanziamenti da Stato per investimenti - altro	0
PAA070	A.II.3	Finanziamenti da Regione per investimenti	8.930
PAA080	A.II.4	Finanziamenti da altri soggetti pubblici per investimenti	0
PAA090	A.II.5	Finanziamenti per investimenti da rettifiche contributi in conto esercizio	2.304
PAA100	A.III	<b>RISERVE DA DONAZIONI E LASCIATI VINCOLATI AD INVESTIMENTI</b>	5.1
PAA110	A.IV	<b>ALTRE RISERVE</b>	702
PAA120	A.IV.1	Riserve da rivalutazioni	0
PAA130	A.IV.2	Riserve da plusvalenze da reinvestire	0
PAA140	A.IV.3	Contributi da reinvestire	0
PAA150	A.IV.4	Riserve da utili di esercizio destinati ad investimenti	0
PAA160	A.IV.5	Riserve diverse	702
PAA170	A.V	<b>CONTRIBUTI PER RIPIANO PERDITE</b>	0
PAA180	A.V.1	Contributi per copertura debiti al 31/12/2005	0
PAA190	A.V.2	Contributi per ricostituzione risorse da investimenti esercizi precedenti	0
PAA200	A.V.3	Altro	0
PAA210	A.VI	<b>UTILI (PERDITE) PORTATI A NUOVO</b>	0
PAA220	A.VII	<b>UTILE (PERDITA) D'ESERCIZIO</b>	-50.792
<b>PB2999</b>	<b>B</b>	<b>FONDI PER RISCHI E ONERI</b>	<b>23.894</b>
PBA000	B.I	<b>FONDI PER IMPOSTE, ANCHE DIFFERITE</b>	0
PBA010	B.II	<b>FONDI PER RISCHI</b>	11.035
PBA020	B.II.1	Fondo rischi per cause civili ed oneri processuali	8.870
PBA030	B.II.2	Fondo rischi per contenzioso personale dipendente	462
PBA040	B.II.3	Fondo rischi connessi all'acquisto di prestazioni sanitarie da privato	0
PBA050	B.II.4	Fondo rischi per copertura diretta dei rischi (autoassicurazione)	1.703
PBA060	B.II.5	Altri fondi rischi	0
PBA070	B.III	<b>FONDI DA DISTRIBUIRE</b>	0
PBA080	B.III.1	FSR indistinto da distribuire	0
PBA090	B.III.2	FSR vincolato da distribuire	0
PBA100	B.III.3	Fondo per ripiano disavanzi pregressi	0
PBA110	B.III.4	Fondo finanziamento sanitario aggiuntivo corrente LEA	0
PBA120	B.III.5	Fondo finanziamento sanitario aggiuntivo corrente extra LEA	0
PBA130	B.III.6	Fondo finanziamento per ricerca	0
PBA140	B.III.7	Fondo finanziamento per investimenti	0
PBA150	B.IV	<b>QUOTE UTILIZZATE CONTRIBUTI</b>	10.329
PBA160	B.IV.1	Quote utilizzate contributi da Regione o Prov. Aut. per quota F.S. vincolato	5.628
PBA170	B.IV.2	Quote utilizzate contributi vincolati da soggetti pubblici (extra fondo)	0
PBA180	B.IV.3	Quote utilizzate contributi per ricerca	1.674
PBA190	B.IV.4	Quote utilizzate contributi vincolati da privati	3.127
PBA200	B.V	<b>ALTRI FONDI PER ONERI E SPESE</b>	2.530
PBA210	B.V.1	Fondi integrativi pensione	0

PBA220	B.V.2	Fondi rinnovi contrattuali	0
PBA230	B.V.2.a	Fondo rinnovi contrattuali personale dipendente	0
PBA240	B.V.2.b	Fondo rinnovi convenzioni MMG/PLS/MCA	0
PBA250	B.V.2.c	Fondo rinnovi convenzioni medici SUMAI	0
PBA260	B.V.3	Altri fondi per oneri e spese	2.530
<b>PC2999</b>	<b>C</b>	<b>TRATTAMENTO FINE RAPPORTO</b>	<b>0</b>
PCA000	C.I	FONDO PER PREMI OPEROSITA' MEDICI SUMAI	0
PCA010	C.II	FONDO PER TRATTAMENTO DI FINE RAPPORTO DIPENDENTI	0
<b>PD2999</b>	<b>D</b>	<b>DEBITI</b>	<b>81.442</b>
PDA000	D.I	DEBITI PER MUTUI PASSIVI	0
PDA010	D.II	DEBITI V/STATO	0
PDA020	D.II.1	Debiti v/Stato per mobilità passiva extraregionale	0
PDA030	D.II.2	Debiti v/Stato per mobilità passiva internazionale	0
PDA040	D.II.3	Accanto quota FSR v/Stato	0
PDA050	D.II.4	Debiti v/Stato per restituzione finanziamenti - per ricerca	0
PDA060	D.II.5	Altri debiti v/Stato	0
PDA070	D.III	DEBITI V/REGIONE O PROVINCIA AUTONOMA	0
PDA080	D.III.1	Debiti v/Regione o Provincia Autonoma per finanziamenti	0
PDA090	D.III.2	Debiti v/Regione o Provincia Autonoma per mobilità passiva intraregionale	0
PDA100	D.III.3	Debiti v/Regione o Provincia Autonoma per mobilità passiva extraregionale	0
PDA110	D.III.4	Accanto quota FSR da Regione o Provincia Autonoma	0
PDA120	D.III.5	Altri debiti v/Regione o Provincia Autonoma	0
PDA130	D.IV	DEBITI V/COMUNI	543
PDA140	D.V	DEBITI V/AZIENDE SANITARIE PUBBLICHE	9.230
PDA150	D.V.1	Debiti v/Aziende sanitarie pubbliche della Regione	9.230
PDA160	D.V.1.a	Debiti v/Aziende sanitarie pubbliche della Regione - per quota FSR	0
PDA170	D.V.1.b	Debiti v/Aziende sanitarie pubbliche della Regione - per finanziamento sanitario aggiuntivo corrente LEA	0
PDA180	D.V.1.c	Debiti v/Aziende sanitarie pubbliche della Regione - per finanziamento sanitario aggiuntivo corrente extra LEA	0
PDA190	D.V.1.d	Debiti v/Aziende sanitarie pubbliche della Regione - per mobilità in compensazione	0
PDA200	D.V.1.e	Debiti v/Aziende sanitarie pubbliche della Regione - per mobilità non in compensazione	0
PDA210	D.V.1.f	Debiti v/Aziende sanitarie pubbliche della Regione - per altre prestazioni	9.230
PDA220	D.V.2	Debiti v/Aziende sanitarie pubbliche Extraregione	0
PDA230	D.V.3	Debiti v/Aziende sanitarie pubbliche della Regione per versamenti c/patrimonio netto	0
PDA240	D.VI	DEBITI V/ SOCIETA' PARTECIPATE E/O ENTI DIPENDENTI DELLA REGIONE	0
PDA250	D.VI.1	Debiti v/enti regionali	0
PDA260	D.VI.2	Debiti v/consorzio gestionali	0
PDA270	D.VI.3	Debiti v/altre partecipate	0
PDA280	D.VII	DEBITI V/FORNITORI	56.818
PDA290	D.VII.1	Debiti verso erogatori (privati accreditati e convenzionati) di prestazioni sanitarie	0
PDA300	D.VII.2	Debiti verso altri fornitori	56.818
PDA310	D.VIII	DEBITI V/ISTITUTO TESORIERE	4.781
PDA320	D.IX	DEBITI TRIBUTARI	2.636
PDA330	D.X	DEBITI V/ISTITUTI PREVIDENZIALI, ASSISTENZIALI E SICUREZZA SOCIALE	2.636
PDA340	D.XI	DEBITI V/ALTRI	2.700
PDA350	D.XI.1	Debiti v/alti finanziatori	0
PDA360	D.XI.2	Debiti v/dipendenti	2.636
PDA370	D.XI.3	Debiti v/gestioni liquidatorie	0
PDA380	D.XI.4	Altri debiti diversi	52
<b>PE2999</b>	<b>E</b>	<b>RATEI E RISCOINTI PASSIVI</b>	<b>1.109</b>
PEA000	E.I	RATEI PASSIVI	1.064
PEA010	E.I.1	Ratei passivi	1.064
PEA020	E.I.2	Ratei passivi v/Aziende sanitarie pubbliche della Regione	0
PEA030	E.II	RISCOINTI PASSIVI	45
PEA040	E.II.1	Risconti passivi	45
PEA050	E.II.2	Risconti passivi v/Aziende sanitarie pubbliche della Regione	0
<b>PF2999</b>	<b>F</b>	<b>CONTI D'ORDINE</b>	<b>18</b>
PFA000	F.I	CANONI DI LEASING ANCORA DA PAGARE	0
PFA010	F.II	DEPOSITI CAUZIONALI	18
PFA020	F.III	BENI IN COMODATO	0
PFA030	F.IV	ALTRI CONTI D'ORDINE	0

**STATO PATRIMONIALE - ATTIVO**

CONTI	SALDO A. P.	DARE	AVERE	SALDO
<b>100000000 - ATTIVO</b>	<b>176.095.029,83</b>			<b>276.357.485,45</b>
<b>101000000 - IMMOBILIZZAZIONI</b>	<b>152.481.229,17</b>			<b>236.382.315,09</b>
<b>101010000 - IMMOBILIZZAZIONI IMMATERIALI</b>	<b>1.466.121,04</b>			<b>940.006,70</b>
<b>101010100 - Costi di impianto e di ampliamento (al netto del F.do Amm.to)</b>	<b>32.403,86</b>			<b>16.952,24</b>
101010101 - Costi di impianto e di ampliamento	345.292,14	0,00	0,00	345.292,14
101010102 - F.do Amm.to costi di impianto e di ampliamento	-312.888,28	0,00	15.451,62	-328.339,90
<b>101010300 - Diritti di brevetto e diritti di utilizzazione delle opere</b>	<b>65.206,50</b>			<b>54.647,31</b>
101010301 - Diritti di brevetto e diritti di utilizzazione delle opere d'ingegno -	144.248,51	0,00	0,00	144.248,51
101010302 - F.do Amm.to diritti di brevetto e diritti di utilizzazione delle opere	-79.040,01	0,00	10.559,19	-89.599,20
<b>101010600 - Concessioni, licenze, marchi e diritti simili (al netto del F.do</b>	<b>1.368.510,68</b>			<b>868.407,15</b>
101010601 - Concessioni, licenze, marchi e diritti simili	5.071.821,78	0,00	0,00	5.071.821,78
101010602 - F.do Amm.to concessioni, licenze, marchi e diritti simili	-3.703.311,10	0,00	500.103,53	-4.203.414,63
<b>101020000 - IMMOBILIZZAZIONI MATERIALI</b>	<b>151.015.108,13</b>			<b>234.740.531,39</b>
<b>101020200 - Fabbricati disponibili non strumentali (al netto del F.do Amm.</b>	<b>5.164,57</b>			<b>5.164,57</b>
101020201 - Fabbricati non strumentali (disponibili)	5.164,57	0,00	0,00	5.164,57
<b>101020300 - Fabbricati indisponibili strumentali (al netto del F.do Amm.to)</b>	<b>143.637.607,41</b>			<b>229.510.599,58</b>
101020301 - Fabbricati strumentali (indisponibili)	231.751.178,63	93.848.154,71	0,00	325.599.333,34
101020302 - F.do Amm.to Fabbricati strumentali (indisponibili)	-89.113.571,22	0,00	6.975.182,53	-96.088.733,75
<b>101020400 - Impianti e macchinari (al netto del F.do Amm.to)</b>	<b>259.552,82</b>			<b>192.131,86</b>
101020401 - Impianti sanitari	5.645.921,73	0,00	0,00	5.645.921,73
101020402 - Fondo ammortamento impianti sanitari	-5.620.642,62	0,00	3.889,09	-5.624.531,71
101020403 - Impianti generici	317.659,28	0,00	0,00	317.659,28
101020404 - Fondo ammortamento impianti generici	-83.385,57	0,00	63.531,85	-146.917,42
<b>101020500 - Attrezzature sanitarie e scientifiche (al netto del F.do Amm.</b>	<b>4.524.250,34</b>			<b>2.327.604,76</b>
101020501 - Attrezzature sanitarie e scientifiche	63.382.505,09	768.099,22	0,00	64.150.604,31
101020502 - F.do Amm.to Attrezzature sanitarie e scientifiche	-58.977.948,72	0,00	2.865.340,05	-61.863.288,77
101020503 - Attrezzature generiche	2.970.427,43	43.566,59	0,00	3.013.994,02
101020504 - F.do Amm.to Attrezzature generiche	-2.850.733,46	0,00	125.600,78	-2.976.334,24
101020505 - Attrezzature sanitarie e scientifiche < 518 euro	0,00	3.713,53	1.084,09	2.629,44

**STATO PATRIMONIALE - ATTIVO**

CONTO	SALDO A. P.	DARE	AVERE	SALDO
<b>101020600 - Mobili e arredi (al netto del F.do Amm.to)</b>	<b>1.073.505,06</b>			<b>842.222,26</b>
101020601 - Mobili e arredi	6.277.208,75	2.189,68	0,00	6.279.478,41
101020602 - F.do Amm.to Mobili e arredi	-5.231.859,72	0,00	233.472,46	-5.485.132,18
101020605 - Mobili d'ufficio < 516 euro	27.876,03	0,00	0,00	27.876,03
101020707 - Altri mezzi di trasporto	92.446,27	0,00	0,00	92.446,27
101020708 - F.do Amm.to Altri mezzi di trasporto	-92.446,27	0,00	0,00	-92.446,27
<b>101020900 - Altre immobilizzazioni materiali (al netto del F.do Amm.to)</b>	<b>2.515.027,93</b>			<b>1.862.809,33</b>
101020901 - Altre immobilizzazioni materiali	7.327.751,97	115.459,62	0,00	7.443.211,89
101020902 - F.do Amm.to Altre immobilizzazioni materiali	-4.818.163,84	0,00	771.094,09	-5.589.257,93
101020903 - Altri beni < 516 euro	5.439,80	4.869,12	1.454,25	8.054,87
<b>101030000 - IMMOBILIZZAZIONI FINANZIARIE</b>	<b>0,00</b>			<b>701.777,00</b>
<b>101030500 - Partecipazioni</b>	<b>0,00</b>			<b>701.777,00</b>
101030503 - Partecipazioni in altre imprese	0,00	701.777,00	0,00	701.777,00
<b>102000000 - ATTIVO CIRCOLANTE</b>	<b>22.668.422,63</b>			<b>39.479.079,33</b>
<b>102010000 - RIMANENZE</b>	<b>2.101.071,56</b>			<b>2.697.351,04</b>
<b>102010100 - Rim. Prodotti farmaceutici ed emoderivati</b>	<b>1.391.730,42</b>			<b>1.566.537,93</b>
102010101 - Rim. Medicinali - con AIC	1.346.118,62	1.483.327,85	1.346.118,62	1.483.327,85
102010104 - Rim. Stupefacenti - con AIC	13.792,86	7.004,84	13.792,86	7.004,84
102010105 - Rim. Soluzioni fisiologiche - con AIC	13.936,84	28.548,64	13.936,84	28.548,64
102010108 - Rim. Alimenti per nutrizione artificiale - con AIC	7.805,07	9.548,43	7.805,07	9.548,43
102010110 - Rim. Altri emoderivati - con AIC	3.056,34	19.551,25	3.056,34	19.551,25
102010112 - Rim. Mezzi di contrasto per radiologia - con AIC	161,77	790,63	161,77	790,63
102010119 - Rim. Azoto liquido - senza AIC	335,41	6.320,47	335,41	6.320,47
102010120 - Rim. Prodotti galenici - senza AIC	8.523,51	9.445,62	8.523,51	9.445,62
<b>102010300 - Rim. Dispositivi medici</b>	<b>492.732,45</b>			<b>957.054,89</b>
102010302 - Rim. Carta per apparecchi elettromedicali	6.540,55	17.880,25	6.540,55	17.880,25
102010304 - Rim. Materiali di consumo non specifici per strumentazione diagnostica	152.859,16	121.465,34	152.859,16	121.465,34
102010306 - Rim. Materiale per sterilizzazione	2.931,93	8.795,32	2.931,93	8.795,32
102010307 - Rim. Disinfettanti ad uso umano e antisettici	1.585,05	2.947,02	1.585,05	2.947,02

### STATO PATRIMONIALE - ATTIVO

CONTO	SALDO A. P.	DARE	AVERE	SALDO
102010308 - Rim. Strumentario chirurgico non costituito da immobilizzazioni	21.183,27	10.422,31	21.183,27	10.422,37
102010309 - Rim. Protesi	1.310,27	0,00	1.310,27	0,00
102010311 - Rim. Dispositivi medici monouso	301.441,43	305.247,41	301.441,43	305.247,41
102010317 - Rim. Reagenti	711,51	486.988,50	711,51	486.988,50
102010318 - Rim. Materiale per indagini istologiche	-4.088,95	3.308,74	4.088,95	3.308,74
102010321 - Rim. Altro materiale per indagini cliniche di laboratorio	80,33	0,00	80,33	0,00
<b>102010400 - Rim. Prodotti dietetici</b>	<b>21.035,30</b>			<b>16.323,36</b>
102010401 - Rim. Prodotti dietetici	21.035,30	16.323,36	21.035,30	16.323,36
<b>102010700 - Rim. Materiali e prodotti per uso veterinario</b>	<b>1.516,84</b>			<b>1.359,87</b>
102010702 - Rim. Disinfettanti ad uso veterinario	1.516,84	1.029,93	1.516,84	1.029,93
102010705 - Rim. Materiali diagnostici ad uso veterinario	0,00	329,94	0,00	329,94
<b>102010800 - Rim. Altri beni e prodotti sanitari</b>	<b>30.310,96</b>			<b>26.843,87</b>
102010801 - Rim. Vetrie e materiale plastico per laboratorio	30.310,96	26.843,87	30.310,96	26.843,87
<b>102011100 - Materiali di guardaroba, di pulizia, e di convivenza in genere</b>	<b>9.311,27</b>			<b>2.631,32</b>
102011101 - Materiali di guardaroba, di pulizia, e di convivenza in genere	9.311,27	2.631,32	9.311,27	2.631,32
<b>102011300 - Supporti informatici e cancelleria</b>	<b>155.034,32</b>			<b>126.599,80</b>
102011301 - Supporti informatici	95.174,47	69.821,59	95.174,47	69.821,59
102011302 - Cancelleria e stampati	59.859,85	56.778,21	59.859,85	56.778,21
<b>102020000 - CREDITI</b>	<b>20.358.890,11</b>			<b>36.573.838,88</b>
<b>102020700 - Crediti v/Stato per spesa corrente - altro</b>	<b>1.777.671,55</b>			<b>0,00</b>
102020701 - Crediti v/Stato per spesa corrente - altro	1.777.671,55	6.163.861,08	7.941.532,63	0,00
<b>102020800 - Crediti v/Stato per finanziamenti per investimenti</b>	<b>1.130.524,85</b>			<b>1.802.203,88</b>
102020801 - Crediti v/Stato per finanziamenti per investimenti	1.130.524,85	2.570.683,40	1.899.004,37	1.802.203,88
<b>102020900 - Crediti v/Stato per ricerca</b>	<b>0,00</b>			<b>3.621.794,84</b>
102020901 - Crediti v/Stato per ricerca corrente - Ministero della Salute	0,00	3.141.086,01	0,00	3.141.086,01
102020902 - Crediti v/Stato per ricerca finalizzata - Ministero della Salute	0,00	480.698,83	0,00	480.698,83
<b>102021100 - Crediti v/Regione o Provincia Autonoma per spesa corrente</b>	<b>91.842,65</b>			<b>3.714,00</b>
102021109 - Crediti v/Regione o Provincia Autonoma per spesa corrente - altro	91.842,65	120.047.784,87	120.139.627,52	0,00
102021110 - Crediti v/Regione o Provincia Autonoma per ricerca	0,00	3.714,00	0,00	3.714,00

**STATO PATRIMONIALE - ATTIVO**

CONTO	SALDO A. P.	DARE	AVERE	SALDO
<b>102021200 - Crediti v/Regione o Provincia Autonoma per versamenti a</b>	<b>3.947.182,27</b>			<b>19.134.316,83</b>
102021201 - Crediti v/Regione o Provincia Autonoma per finanziamenti per	4.391.812,37	268.295,39	3.156.980,81	1.503.126,89
102021203 - Crediti v/Regione o Provincia Autonoma per riporto perdite	0,00	58.166.323,28	40.535.139,34	17.631.189,94
102021205 - Crediti v/Regione o Provincia Autonoma per ricostituzione risorse da	1.555.370,00	0,00	1.555.370,00	0,00
<b>102021400 - Crediti v/Aziende sanitarie pubbliche della Regione</b>	<b>1.957.517,15</b>			<b>2.174.807,13</b>
102021443 - Crediti v/asl Roma A - per altre prestazioni	1.557,95	3.586,76	131,55	5.013,16
102021444 - Crediti v/asl Roma B - per altre prestazioni	48.808,13	5.362,94	129,49	54.041,08
102021445 - Crediti v/asl Roma C - per altre prestazioni	546.275,50	529.910,00	474.881,80	601.303,70
102021446 - Crediti v/asl Roma D - per altre prestazioni	79.215,69	7.748,44	280,79	96.683,34
102021447 - Crediti v/asl Roma E - per altre prestazioni	44.509,34	55.513,82	4.953,85	95.069,31
102021448 - Crediti v/asl Roma F - per altre prestazioni	39.402,29	90.272,20	70.059,54	59.618,94
102021449 - Crediti v/asl Roma G - per altre prestazioni	342.473,13	32.040,08	1.733,79	372.779,42
102021450 - Crediti v/asl Roma H - per altre prestazioni	17.339,36	1.474,27	1.120,42	17.693,23
102021451 - Crediti v/asl Viterbo - per altre prestazioni	4.790,33	595,18	0,00	5.385,51
102021452 - Crediti v/asl Rieti - per altre prestazioni	114.589,35	10.332,21	1.542,93	123.370,63
102021453 - Crediti v/asl Latina - per altre prestazioni	47.122,49	6.334,64	789,67	52.667,46
102021454 - Crediti v/asl Frosinone - per altre prestazioni	4.709,62	313,88	84,64	4.938,96
102021455 - Crediti v/S. Camillo Forlanini - per altre prestazioni	246.377,86	26.778,94	237,95	272.918,85
102021456 - Crediti v/S. Giovanni Addolorata - per altre prestazioni	68.728,86	14.990,02	248,00	83.470,88
102021457 - Crediti v/S. Filippo Neri - per altre prestazioni	55.081,72	0,00	55.081,72	0,00
102021458 - Crediti v/Polclinico Umberto I - per altre prestazioni	19.816,53	2.309,54	3.414,83	18.711,24
102021460 - Crediti v/INMI - per altre prestazioni	221.265,96	31.488,86	1.094,31	251.660,51
102021461 - Crediti v/S. Andrea - per altre prestazioni	16.952,18	3.336,43	0,00	20.288,61
102021462 - Crediti v/Polclinico Tor Vergata - per altre prestazioni	38.500,85	10.922,00	238,45	49.184,40
<b>102022000 - Crediti v/Erario</b>	<b>15.678,20</b>			<b>37.030,70</b>
102022001 - Erario c/tres	13.598,54	0,00	0,00	13.598,54
102022003 - Erario c/ritenute	2.078,66	21.352,50	0,00	23.431,16
102022007 - Credito verso Erario per imposte anticipate	0,00	4.130,65	4.130,65	0,00
<b>102022100 - Crediti v/clienti privati</b>	<b>4.014.144,14</b>			<b>3.717.563,89</b>

**STATO PATRIMONIALE - ATTIVO**

CONTO	SALDO A. P.	DARE	AVERE	SALDO
102022101 - Crediti v/clienti privati	1.879.317,68	19.030.410,22	19.098.528,30	1.611.199,60
102022104 - Crediti per fatture e note di credito da emettere	2.063.981,67	1.071.899,19	1.267.760,76	1.868.120,10
102022106 - Crediti v/dipendenti	49.221,72	14.160,94	57.225,48	6.157,18
102022108 - Acconti verso altri fornitori	31.623,07	356.430,58	356.966,64	32.087,01
<b>102022300 - Crediti v/altri soggetti pubblici</b>	<b>5.424.329,20</b>			<b>6.157.407,61</b>
102022301 - Crediti v/altri soggetti pubblici	5.424.329,20	1.346.371,97	613.293,56	6.157.407,61
102022501 - Altri Crediti diversi	0,00	271.312,33	271.312,33	0,00
<b>102022600 - Fondo svalutazione crediti</b>	<b>0,00</b>			<b>-75.000,00</b>
102022601 - Fondo svalutazione crediti	0,00	0,00	75.000,00	-75.000,00
<b>102040000 - DISPONIBILITA' LIQUIDE</b>	<b>207.860,96</b>			<b>207.889,41</b>
<b>102040100 - Cassa</b>	<b>2.800,00</b>			<b>2.800,00</b>
102040101 - Cassa	2.800,00	8,78	8,78	2.800,00
102040102 - Transitorio Cassa	0,00	800.266,09	800.266,09	0,00
<b>102040200 - Istituto Tesoriere</b>	<b>39.971,15</b>			<b>39.971,15</b>
102040201 - Istituto Tesoriere	39.971,15	0,00	0,00	39.971,15
<b>102040400 - Conto corrente postale</b>	<b>165.089,61</b>			<b>165.118,26</b>
102040401 - Conto corrente postale	165.089,61	308,39	279,94	165.118,26
<b>103000000 - RATEI E RISCONTI ATTIVI</b>	<b>945.378,03</b>			<b>488.091,03</b>
<b>103010000 - RATEI ATTIVI</b>	<b>308,39</b>			<b>48,77</b>
<b>103010100 - Ratei attivi</b>	<b>308,39</b>			<b>48,77</b>
103010101 - Ratei attivi	308,39	48,77	308,39	48,77
<b>103020000 - RISCONTI ATTIVI</b>	<b>945.069,64</b>			<b>496.042,26</b>
<b>103020100 - Risconti attivi</b>	<b>945.069,64</b>			<b>496.042,26</b>
103020101 - Risconti attivi	945.069,64	496.042,26	945.069,64	496.042,26
<b>301000000 - CONTI D'ORDINE DELL'ATTIVO</b>	<b>25.936,19</b>			<b>18.219,29</b>
<b>301020000 - DEPOSITI CAUZIONALI</b>	<b>25.936,19</b>			<b>18.219,29</b>
<b>301020100 - Depositi cauzionali</b>	<b>25.936,19</b>			<b>18.219,29</b>
301020101 - Depositi cauzionali	25.936,19	0,00	7.719,90	18.219,29
<b>302000000 - CONTI D'ORDINE DEL PASSIVO</b>	<b>-25.936,19</b>			<b>-18.219,29</b>



**STATO PATRIMONIALE - ATTIVO**

CONTO	SALDO A. P.	DARE	AVERE	SALDO
<b>302020000 - DEPOSITI CAUZIONALI</b>	<b>-25.936,19</b>			<b>-18.219,29</b>
<b>302020100 - Depositi cauzionali</b>	<b>-25.936,19</b>			<b>-18.219,29</b>
<i>302020101 - Depositi cauzionali</i>	<i>-25.936,19</i>	<i>7.716,90</i>	<i>0,00</i>	<i>-18.219,29</i>

**STATO PATRIMONIALE - PASSIVO**

CONTO	SALDO A. P.	DARE	AVERE	SALDO
<b>200000000 - PASSIVO</b>	<b>-176.095.029,83</b>			<b>-327.137.089,77</b>
<b>201000000 - PATRIMONIO NETTO</b>	<b>-80.122.203,91</b>			<b>-220.692.983,29</b>
<b>201010000 - FONDO DI DOTAZIONE</b>	<b>-89.011,48</b>			<b>-92.026.711,48</b>
<b>201010100 - Fondo di dotazione</b>	<b>-89.011,48</b>			<b>-92.026.711,48</b>
<i>201010101 - Fondo di dotazione</i>	<i>-89.011,48</i>	<i>0,00</i>	<i>91.937.700,00</i>	<i>-92.026.711,48</i>
<b>201020000 - FINANZIAMENTI PER INVESTIMENTI</b>	<b>-135.475.089,81</b>			<b>-127.913.894,81</b>
<b>201020200 - Finanziamenti da Stato per investimenti - ex art. 20 legge</b>	<b>-125.061.489,38</b>			<b>-117.336.624,42</b>
<i>201020201 - Finanziamenti da Stato per investimenti - ex art. 20 legge 67/88</i>	<i>-125.061.489,38</i>	<i>10.295.548,36</i>	<i>2.570.683,40</i>	<i>-117.336.624,42</i>
<b>201020300 - Finanziamenti da Stato per investimenti - ricerca</b>	<b>-1.443.439,34</b>			<b>-1.333.912,23</b>
<i>201020301 - Finanziamenti da Stato per investimenti - ricerca</i>	<i>-1.443.439,34</i>	<i>109.527,11</i>	<i>0,00</i>	<i>-1.333.912,23</i>
<b>201020500 - Finanziamenti da Regione per investimenti</b>	<b>-7.218.340,53</b>			<b>-6.939.000,31</b>
<i>201020501 - Finanziamenti da Regione per investimenti</i>	<i>-7.218.340,53</i>	<i>547.635,55</i>	<i>268.295,33</i>	<i>-6.939.000,31</i>
<b>201020700 - Finanziamenti per investimenti da rettifica contributi in conto</b>	<b>-1.751.820,56</b>			<b>-2.304.357,85</b>
<i>201020701 - Finanziamenti per investimenti da rettifica contributi in conto esercizio</i>	<i>-1.751.820,56</i>	<i>386.095,97</i>	<i>988.633,26</i>	<i>-2.304.357,85</i>
<b>201030000 - RISERVE DA DONAZIONI E LASCITI VINCOLATI AD</b>	<b>-50.600,00</b>			<b>-50.600,00</b>
<b>201030100 - Riserve da donazioni e lasciti vincolati ad investimenti</b>	<b>-50.600,00</b>			<b>-50.600,00</b>
<i>201030101 - Riserve da donazioni e lasciti vincolati ad investimenti</i>	<i>-50.600,00</i>	<i>0,00</i>	<i>0,00</i>	<i>-50.600,00</i>
<b>201040000 - ALTRE RISERVE</b>	<b>0,00</b>			<b>-701.777,00</b>
<b>201040500 - Riserve diverse</b>	<b>0,00</b>			<b>-701.777,00</b>
<i>201040501 - Riserve diverse</i>	<i>0,00</i>	<i>0,00</i>	<i>701.777,00</i>	<i>-701.777,00</i>
<b>201050000 - CONTRIBUTI PER RIPIANO PERDITE</b>	<b>-551.651.375,44</b>			<b>0,00</b>
<b>201050200 - Contributi per ricostituzione risorse da investimenti esercizi</b>	<b>-1.555.370,00</b>			<b>0,00</b>

**STATO PATRIMONIALE - PASSIVO**

CONTO	SALDO A F.	DARE	AVERE	SALDO
201050201 - Contributi per ricostituzione risorse da investimenti esercizi precedenti	-1.555.370,00	1.555.370,00	0,00	0,00
<b>201050300 - Altro</b>	<b>-550.096.005,44</b>			<b>0,00</b>
201050302 - Contributi per ripiani perdite anni precedenti	-550.096.005,44	808.211.434,14	58.115.428,70	0,00
<b>201060000 - UTILI (PERDITE) PORTATI A NUOVO</b>	<b>564.566.228,02</b>			<b>0,00</b>
201060100 - Utili (Perdite) portati a nuovo	564.566.228,02			0,00
201060101 - UTILI (PERDITE) PORTATI A NUOVO	564.566.228,02	42.577.644,80	607.143.872,82	0,00
<b>201070000 - UTILE (PERDITA) D'ESERCIZIO</b>	<b>42.577.644,80</b>			<b>0,00</b>
201070100 - Utile (Perdita) d'esercizio	42.577.644,80			0,00
201070101 - UTILE (PERDITA) D'ESERCIZIO	42.577.644,80	0,00	-42.577.644,80	0,00
<b>202000000 - FONDI PER RISCHI E ONERI</b>	<b>-16.502.679,28</b>			<b>-23.893.555,04</b>
<b>202020000 - FONDI PER RISCHI</b>	<b>-3.489.563,49</b>			<b>-11.034.694,58</b>
202020100 - Fondo rischi per cause civili ed oneri processuali	-1.275.000,00			-8.869.531,21
202020101 - Fondo rischi per cause civili ed oneri processuali	-1.275.000,00	1.785,90	7.596.317,11	-8.869.531,21
<b>202020200 - Fondo rischi per contenzioso personale dipendente</b>	<b>-348.716,94</b>			<b>-461.926,14</b>
202020201 - Fondo rischi per contenzioso personale dipendente	-348.716,94	35.169,45	148.378,65	-461.926,14
<b>202020400 - Fondo rischi per copertura diretta dei rischi</b>	<b>-1.865.846,55</b>			<b>-1.703.237,23</b>
202020401 - Fondo rischi per copertura diretta dei rischi (autoassicurazione)	-1.865.846,55	655.332,07	492.722,75	-1.703.237,23
<b>202040000 - QUOTE INUTILIZZATE CONTRIBUTI</b>	<b>-11.068.474,79</b>			<b>-10.329.057,21</b>
<b>202040100 - Quote inutilizzate contributi da Regione o Prov. Aut. per quota</b>	<b>-6.100.803,00</b>			<b>-5.527.906,12</b>
202040112 - Quote inutilizzate contributi da Regione per Progetti di PSN L.662/96	-6.100.803,00	572.896,88	0,00	-5.527.906,12
<b>202040400 - Quote inutilizzate contributi per ricerca</b>	<b>-2.513.160,70</b>			<b>-1.674.047,66</b>
202040401 - Quote inutilizzate contributi per ricerca	-2.513.160,70	2.513.160,70	1.674.047,66	-1.674.047,66
<b>202040500 - Quote inutilizzate contributi vincolati da privati</b>	<b>-2.454.510,49</b>			<b>-3.127.133,43</b>
202040501 - Quote inutilizzate contributi vincolati da privati	-2.454.510,49	2.454.510,49	3.127.133,43	-3.127.133,43
<b>202050000 - ALTRI FONDI PER ONERI E SPESE</b>	<b>-2.024.641,60</b>			<b>-2.529.773,25</b>
<b>202050500 - Altri fondi per oneri e spese</b>	<b>-2.024.641,60</b>			<b>-2.529.773,25</b>
202050501 - Altri fondi per oneri e spese	-1.796.464,35	32.124,25	320.856,23	-2.024.996,33
202050590 - Fondo accantonamento Decreto Balduzzi	-228.177,25	75.784,33	292.384,00	-444.776,92
<b>204000000 - DEBITI</b>	<b>-77.146.838,48</b>			<b>-81.441.304,90</b>

**STATO PATRIMONIALE - PASSIVO**

CONTO	SALDO A. P.	DARE	AVERE	SALDO
<b>204020000 - DEBITI V/STATO</b>	<b>-11.758,50</b>			<b>0,00</b>
<b>204020500 - Altri debiti v/Stato</b>	<b>-11.758,50</b>			<b>0,00</b>
204020501 - Altri debiti v/Stato	-11.758,50	11.758,50	0,00	0,00
204030502 - Altri debiti v/regione per accordo pagamenti dgr 689/2008	0,00	85.202.270,09	85.202.270,09	0,00
<b>204040000 - DEBITI V/COMUNI</b>	<b>-342.874,47</b>			<b>-342.874,47</b>
<b>204040100 - Debiti v/Comuni</b>	<b>-342.874,47</b>			<b>-342.874,47</b>
204040101 - Debiti v/Comuni	-342.874,47	4.279,28	4.279,28	-342.874,47
<b>204050000 - DEBITI V/AZIENDE SANITARIE PUBBLICHE</b>	<b>-8.516.139,67</b>			<b>-9.229.758,87</b>
<b>204050600 - Debiti v/Aziende sanitarie pubbliche della Regione - per altre</b>	<b>-8.516.139,67</b>			<b>-9.229.758,87</b>
204050601 - Debiti v/asi Roma A - per altre prestazioni	-2.657,17	16,00	16,00	-2.657,17
204050602 - Debiti v/asi Roma B - per altre prestazioni	-544.518,57	0,00	108.926,83	-653.445,40
204050603 - Debiti v/asi Roma C - per altre prestazioni	-106.967,68	66,61	13.541,93	-120.443,00
204050604 - Debiti v/asi Roma D - per altre prestazioni	-107.257,53	121,90	7.173,90	-114.309,53
204050605 - Debiti v/asi Roma E - per altre prestazioni	-831.720,20	800.116,14	818.983,60	-850.587,86
204050606 - Debiti v/asi Roma F - per altre prestazioni	-3.661,63	20,66	20,66	-3.661,63
204050607 - Debiti v/asi Roma G - per altre prestazioni	-24.637,00	0,00	5.847,00	-30.694,00
204050608 - Debiti v/asi Roma H - per altre prestazioni	-28.301,91	93,46	2.016,46	-30.227,91
204050609 - Debiti v/asi Viterbo - per altre prestazioni	-11.087,00	38.043,02	41.764,02	-14.808,00
204050610 - Debiti v/asi Rieti - per altre prestazioni	-1.702,58	0,00	1.544,00	-3.246,58
204050611 - Debiti v/asi Latina - per altre prestazioni	-18.192,65	0,00	3.325,00	-21.517,65
204050612 - Debiti v/asi Frosinone - per altre prestazioni	-7.507,72	0,00	474,00	-7.981,72
204050613 - Debiti v/S. Camillo Forlanini - per altre prestazioni	-6.230.853,40	704.185,40	1.074.534,29	-6.601.202,29
204050614 - Debiti v/S. Giovanni Addolorata - per altre prestazioni	-231.952,47	0,00	1.394,00	-233.346,47
204050615 - Debiti v/S. Filippo Neri - per altre prestazioni	-12.997,66	13.315,66	318,00	0,00
204050616 - Debiti v/Policlinico Umberto I - per altre prestazioni	-85.070,07	1.312,78	6.375,45	-90.132,74
204050618 - Debiti v/INMI - per altre prestazioni	-61.864,43	28.848,85	125.117,31	-178.132,89
204050619 - Debiti v/S. Andrea - per altre prestazioni	-51.050,00	31.622,00	37.721,51	-57.149,51
204050620 - Debiti v/Policlinico Tor Vergata - per altre prestazioni	-133.940,00	0,00	82.284,52	-216.224,52
<b>204070000 - DEBITI V/FORNITORI</b>	<b>-56.139.059,25</b>			<b>-56.916.287,82</b>

**STATO PATRIMONIALE - PASSIVO**

CONTO	SALDO A. P.	DARE	AVERE	SALDO
<b>204070200 - Debiti verso altri fornitori</b>	<b>-56.139.059,25</b>			<b>-58.916.287,82</b>
204070201 - Debiti verso altri fornitori nazionali	-43.809.425,26	104.194.920,40	99.335.748,03	-39.050.252,89
204070202 - Debiti verso altri fornitori esteri	-1.138.659,99	2.078.980,97	1.903.789,57	-963.478,80
204070203 - Debiti verso professionisti e collaboratori (ad esclusione degli organi)	-819.051,36	780.846,64	1.284.967,77	-1.323.172,49
204070204 - Debiti verso altri fornitori per fatture e note di credito da ricevere	-7.986.095,75	72.212.726,00	78.518.751,86	-14.294.121,61
204070299 - DEBITI VERSO ALTRI FORNITORI PER FATTURE E NOTE DI CREDITO	-2.283.826,89	0,00	1.001.435,35	-3.285.262,24
<b>204080000 - DEBITI V/ISTITUTO TESORIERE</b>	<b>-3.881.730,99</b>			<b>-4.781.153,90</b>
<b>204080100 - Debiti v/istituto tesoriere</b>	<b>-3.881.730,99</b>			<b>-4.781.153,90</b>
204080101 - Debiti v/istituto tesoriere	0,00	103.823.285,21	108.604.439,11	-4.781.153,90
204080102 - Debiti verso istituto tesoriere per anticipazione ordinaria	-3.881.730,99	3.881.730,99	0,00	0,00
204080104 - Conto Transitorio Banca	0,00	313.218.178,56	313.218.178,56	0,00
<b>204090000 - DEBITI TRIBUTARI</b>	<b>-2.834.408,09</b>			<b>-2.838.284,16</b>
<b>204090100 - Debiti tributari</b>	<b>-2.834.408,09</b>			<b>-2.838.284,16</b>
204090102 - Erario c/ritenute su lavoro autonomo	-45.791,38	157.987,95	128.542,39	-16.345,82
204090103 - Erario c/ritenute su lavoro dipendente	-2.174.451,77	17.996.837,81	17.829.977,11	-2.017.591,07
204090104 - Erario c/I.V.A.	21.856,33	492.315,89	501.021,62	12.960,60
204090105 - Erario c/Imp	-635.821,27	5.013.109,80	5.019.348,68	-642.060,35
204090108 - C/Transitorio ritenute su lavoro DIP./AUT.	0,00	2.211.444,98	2.211.444,98	0,00
204090109 - Erario c/Iva Split	0,00	6.542.443,50	8.717.681,04	-175.237,54
<b>204100000 - DEBITI V/ISTITUTI PREVIDENZIALI, ASSISTENZIALI E</b>	<b>-2.860.796,52</b>			<b>-2.632.943,20</b>
<b>204100100 - Debiti v/istituti previdenziali, assistenziali e sicurezza sociale</b>	<b>-2.860.796,52</b>			<b>-2.632.943,20</b>
204100101 - Debiti verso INPDAP	-2.747.387,32	18.201.299,12	17.887.217,58	-2.433.305,78
204100102 - Debiti verso INPS lavoratori dipendenti	0,00	135.150,22	146.478,52	-11.328,30
204100103 - Debiti verso INPS lavoratori autonomi	-91.007,89	1.147.091,43	1.162.413,07	-106.329,53
204100104 - Debiti verso INAIL	0,00	515.801,96	572.800,67	-56.998,71
204100106 - Debiti verso ONAOSI	-21.059,73	60.884,73	61.198,64	-21.373,64
204100107 - Debiti verso altri Istituti Previdenziali	-1.341,58	2.832,12	5.097,78	-3.607,24
<b>204110000 - DEBITI V/ALTRI</b>	<b>-2.560.070,99</b>			<b>-2.700.292,85</b>
204110101 - Debiti v/altri finanziatori	0,00	299.287,20	299.287,20	0,00

**STATO PATRIMONIALE - PASSIVO**

CONTO	SALDO A. P.	DARE	AVERE	SALDO
<b>204110200 - Debiti v/dipendenti</b>	<b>-2.265.262,38</b>			<b>-2.638.317,84</b>
204110201 - Debiti verso personale retribuzioni esercizio in corso	-37.866,52	74.321.695,09	74.283.828,57	0,00
204110202 - Debiti verso personale retribuzioni esercizi precedenti	-2.244.161,50	3.211.214,36	3.605.370,60	-2.638.317,84
204110299 - Debiti verso personale estamo	-83.234,26	5.802.437,79	5.719.203,53	0,00
<b>204110400 - Altri debiti diversi</b>	<b>-194.808,61</b>			<b>-61.974,71</b>
204110402 - Debiti verso organizzazioni sindacali	-10,07	156.300,44	186.503,06	-30.212,69
204110403 - Debiti verso organi direttivi e istituzionali	0,00	0,00	31.762,02	-31.762,02
204110405 - Altri debiti diversi	-194.798,54	6.104.908,89	5.910.111,35	0,00
<b>205000000 - RATEI E RISCONTI PASSIVI</b>	<b>-2.243.308,16</b>			<b>-1.108.966,45</b>
<b>205010000 - RATEI PASSIVI</b>	<b>-838.724,28</b>			<b>-1.064.210,20</b>
<b>205010100 - Ratei passivi</b>	<b>-838.724,28</b>			<b>-1.064.210,20</b>
205010101 - Ratei passivi	-838.724,28	838.724,28	1.064.210,20	-1.064.210,20
<b>205020000 - RISCONTI PASSIVI</b>	<b>-1.404.583,88</b>			<b>-44.756,25</b>
<b>205020100 - Risconti passivi</b>	<b>-1.404.583,88</b>			<b>-44.756,25</b>
205020101 - Risconti passivi	-1.404.583,88	1.404.583,88	44.756,25	-44.756,25

Totale Attività **276.357.485,45**  
 Sbilancio **50.779.614,32**

Totale Passività **327.137.099,77**

**CONTO ECONOMICO - RICAVI**

CONTO	DARE	AVERE	SALDO
<b>400000000 - VALORE DELLA PRODUZIONE</b>			<b>-155.160.038,49</b>
<b>401000000 - Contributi in c/esercizio</b>			<b>-19.191.016,02</b>
<b>401010000 - Contributi da Regione per quota F.S. regionale</b>			<b>-8.867.132,09</b>
<b>401010100 - Contributi da Regione per quota F.S. regionale indistinto</b>			<b>-4.363.223,00</b>
401010101 - Quota F.S. regionale indistinto	0,00	4.363.223,00	-4.363.223,00
<b>401010200 - Contributi da Regione per quota F.S. regionale vincolato</b>			<b>-4.503.909,09</b>

**CONTO ECONOMICO - RICAVI**

CONTO	DARE	VERE	SALDO
401010206 - Quota per extracomunitari irregolari L 40/98	0,00	62.926,06	-62.926,06
401010207 - Quota per fondo esclusiv... L 488/99	1.386,26	70.372,53	-68.986,27
401010211 - Quota per progetti di PSN L 662/96	0,00	4.371.986,76	-4.371.986,76
<b>401030000 - Contributi c/esercizio per ricerca</b>			<b>-16.303.883,93</b>
<b>401030100 - Contributi da Ministero della Salute per ricerca corrente</b>			<b>-5.336.148,75</b>
401030101 - Contributi da Ministero della Salute per ricerca corrente	0,00	5.336.148,75	-5.336.148,75
<b>401030200 - Contributi da Ministero della Salute per ricerca finalizzata</b>			<b>-607.001,03</b>
401030201 - Contributi da Ministero della Salute per ricerca finalizzata	8.750,93	615.751,56	-607.001,03
<b>401030300 - Contributi da Regione ed altri soggetti pubblici per ricerca</b>			<b>-297.692,42</b>
401030301 - Contributi da Regione ed altri soggetti pubblici per ricerca	30.400,00	328.092,42	-297.692,42
<b>401030400 - Contributi da privati per ricerca</b>			<b>-4.063.041,73</b>
401030401 - Contributi da privati per ricerca	45.220,00	4.106.261,73	-4.063.041,73
<b>401040000 - Contributi c/esercizio da privati</b>			<b>-20.000,00</b>
<b>401040100 - Contributi c/esercizio da privati</b>			<b>-20.000,00</b>
401040101 - Contributi c/esercizio da privati	0,00	20.000,00	-20.000,00
<b>402000000 - Rettifica contributi c/esercizio per destinazione ad investimenti</b>			<b>938.633,26</b>
<b>402010000 - Rettifica contributi in c/esercizio per destinazione ad investimenti - da</b>			<b>938.633,26</b>
<b>402010100 - Rettifica contributi in c/esercizio per destinazione ad investimenti - da</b>			<b>938.633,26</b>
402010101 - Rettifica contributi in c/esercizio per destinazione ad investimenti - da Regione per	938.633,26	0,00	938.633,26
<b>403000000 - Utilizzo fondi per quote inutilizzate contributi vincolati di esercizi precedenti</b>			<b>-5.540.568,07</b>
<b>403010000 - Utilizzo fondi per quote inutilizzate contributi di esercizi precedenti da</b>			<b>-572.896,88</b>
<b>403010100 - Utilizzo fondi per quote inutilizzate contributi di esercizi precedenti da</b>			<b>-572.896,88</b>
403010111 - Utilizzo fondi per quote inutilizzate contributi di esercizi precedenti da Regione per	0,00	572.896,88	-572.896,88
<b>403040000 - Utilizzo fondi per quote inutilizzate contributi di esercizi precedenti per</b>			<b>-2.513.160,70</b>
<b>403040100 - Utilizzo fondi per quote inutilizzate contributi di esercizi precedenti per</b>			<b>-2.513.160,70</b>
403040101 - Utilizzo fondi per quote inutilizzate contributi di esercizi precedenti per ricerca	0,00	2.513.160,70	-2.513.160,70
<b>403050000 - Utilizzo fondi per quote inutilizzate contributi vincolati di esercizi precedenti</b>			<b>-2.454.510,49</b>
<b>403050100 - Utilizzo fondi per quote inutilizzate contributi vincolati di esercizi precedenti</b>			<b>-2.454.510,49</b>
403050101 - Utilizzo fondi per quote inutilizzate contributi vincolati di esercizi precedenti da privati	0,00	2.454.510,49	-2.454.510,49

**CONTO ECONOMICO - RICAVI**

CONTO	DARE	AVERE	SALDO
<b>404000000 - Ricavi per prestazioni sanitarie e sociosanitarie a rilevanza sanitaria</b>			<b>-114.115.232,02</b>
<b>404010000 - Ricavi per prestazioni sanitarie e sociosanitarie a rilevanza sanitaria</b>			<b>-103.470.627,06</b>
<b>404010100 - Prestazioni sanitarie e sociosanitarie a rilevanza sanitaria erogate ad</b>			<b>-92.120.287,99</b>
404010101 - Prestazioni di ricovero - Regione	0,00	35.128.798,53	-35.128.798,53
404010102 - Prestazioni di specialistica ambulatoriale - Regione	0,00	22.308.170,83	-22.308.170,83
404010104 - Prestazioni di File F - Regione	0,00	34.434.615,46	-34.434.615,46
404010111 - Prestazioni di cessione sangue ed emoderivati - Regione	0,00	47.906,00	-47.906,00
404010112 - Altre prestazioni sanitarie e socio-sanitarie a rilevanza sanitaria - Regione	16.279,17	217.076,34	-200.797,17
<b>404010200 - Prestazioni sanitarie e sociosanitarie a rilevanza sanitaria erogate ad altri</b>			<b>-7.719,39</b>
404010203 - Altre prestazioni sanitarie e sociosanitarie a rilevanza sanitaria erogate ad altri	0,00	7.719,39	-7.719,39
<b>404010300 - Prestazioni sanitarie e sociosanitarie a rilevanza sanitaria erogate a</b>			<b>-11.342.619,88</b>
404010301 - Prestazioni di ricovero - Extraregione	0,00	7.340.216,60	-7.340.216,60
404010302 - Prestazioni ambulatoriali - Extraregione	0,00	1.598.374,00	-1.598.374,00
404010304 - Prestazioni di File F - Extraregione	0,00	2.403.486,00	-2.403.486,00
404010312 - Altre prestazioni sanitarie e sociosanitarie a rilevanza sanitaria Extraregione	20,54	563,62	-543,08
404020101 - Prestazioni di ricovero da privati Extraregione in compensazione (mobilit... attiva)	100,00	100,00	0,00
<b>404030000 - Ricavi per prestazioni sanitarie e sociosanitarie a rilevanza sanitaria</b>			<b>-1.818.977,76</b>
<b>404030100 - Prestazioni sanitarie e sociosanitarie a rilevanza sanitaria erogate a privati</b>			<b>-1.818.977,76</b>
404030101 - Proventi per rilascio cartelle cliniche, radiografie e certificati	14.841,49	74.196,22	-59.354,73
404030106 - Proventi sperimentazioni farmaci e cliniche	22.535,00	891.697,30	-869.162,30
404030113 - Altri ricavi per prestazioni sanitarie erogate a soggetti privati	0,00	890.460,73	-890.460,73
<b>404040000 - Ricavi per prestazioni sanitarie erogate in regime di intramoenia</b>			<b>-6.825.627,20</b>
<b>404040100 - Prestazioni sanitarie intramoenia - Area ospedaliera</b>			<b>-2.714.962,08</b>
404040101 - Ricavi per prestazioni sanitarie intramoenia - Area ospedaliera	4.985.770,37	7.680.732,45	-2.714.962,08
<b>404040200 - Prestazioni sanitarie intramoenia - Area specialistica</b>			<b>-5.975.469,67</b>
404040201 - Ricavi per prestazioni sanitarie intramoenia - Area specialistica	6,00	5.975.475,67	-5.975.469,67
<b>404040400 - Prestazioni sanitarie intramoenia - Consulenze (ex art. 55 c. 1 lett. c), d) ed</b>			<b>-66.691,00</b>
404040401 - Ricavi per prestazioni sanitarie intramoenia - Consulenze (ex art. 55 c. 1 lett. c), d)	1.250,00	69.941,00	-66.691,00
<b>404040500 - Prestazioni sanitarie intramoenia - Consulenze (ex art. 55 c. 1 lett. c), d) ed</b>			<b>-50.954,45</b>

**CONTO ECONOMICO - RICAVI**

CONTO	DARE	AVERE	SALDO
404040501 - Ricavi per prestazioni sanitarie intramoenia - Consulenze (ex art. 55 c. 1 lett. c), d)	0,00	50.954,45	-50.954,45
<b>404040600 - Prestazioni sanitarie intramoenia - Altro</b>			<b>-15.550,00</b>
404040601 - Ricavi per prestazioni sanitarie intramoenia - Altro	0,00	15.550,00	-15.550,00
<b>405000000 - Concorsi, recuperi e rimborsi</b>			<b>-662.616,39</b>
<b>405010000 - Rimborsi assicurativi</b>			<b>-29.305,79</b>
<b>405010100 - Rimborsi assicurativi</b>			<b>-29.305,79</b>
405010101 - Rimborsi assicurativi	0,00	29.305,79	-29.305,79
<b>405020000 - Concorsi, recuperi e rimborsi da Regione</b>			<b>-24.000,00</b>
<b>405020100 - Rimborso degli oneri stipendiali del personale dell'azienda in posizione di</b>			<b>-24.000,00</b>
405020101 - Rimborso degli oneri stipendiali del personale dell'azienda in posizione di comando	0,00	24.000,00	-24.000,00
<b>405030000 - Concorsi, recuperi e rimborsi da Aziende sanitarie pubbliche della Regione</b>			<b>-31.180,77</b>
<b>405030300 - Altri concorsi, recuperi e rimborsi da parte di Aziende sanitarie pubbliche</b>			<b>-31.180,77</b>
405030301 - Altri concorsi, recuperi e rimborsi da parte di Aziende sanitarie pubbliche della	25.451,74	56.632,51	-31.180,77
<b>405040000 - Concorsi, recuperi e rimborsi da altri soggetti pubblici</b>			<b>-429.762,21</b>
<b>405040100 - Rimborso degli oneri stipendiali del personale dipendente dell'azienda in</b>			<b>-85.820,98</b>
405040101 - Rimborso degli oneri stipendiali del personale dipendente dell'azienda in posizione di	0,00	85.820,98	-85.820,98
405040201 - Rimborsi per acquisto beni da parte di altri soggetti pubblici	1.480,71	1.480,71	0,00
<b>405040300 - Altri concorsi, recuperi e rimborsi da parte di altri soggetti pubblici</b>			<b>-343.941,23</b>
405040301 - Altri concorsi, recuperi e rimborsi da parte di altri soggetti pubblici	105.654,00	449.595,23	-343.941,23
<b>405050000 - Concorsi, recuperi e rimborsi da privati</b>			<b>-148.367,61</b>
<b>405050200 - Altri concorsi, recuperi e rimborsi da privati</b>			<b>-148.367,61</b>
405050201 - Altri concorsi, recuperi e rimborsi da privati	20.173,51	168.541,12	-148.367,61
<b>406000000 - Compartecipazione alla spesa per prestazioni sanitarie (Ticket)</b>			<b>-3.852.376,07</b>
<b>406010000 - Compartecipazione alla spesa per prestazioni sanitarie - Ticket sulle</b>			<b>-3.852.376,07</b>
<b>406010100 - Compartecipazione alla spesa per prestazioni sanitarie - Ticket sulle</b>			<b>-3.852.376,07</b>
406010101 - Compartecipazione alla spesa per prestazioni sanitarie - Ticket sulle prestazioni per	0,00	3.852.376,07	-3.852.376,07
<b>407000000 - Quota contributi c/capitale imputata all'esercizio</b>			<b>-11.338.806,99</b>
<b>407010000 - Quota imputata all'esercizio dei finanziamenti per investimenti dallo Stato</b>			<b>-10.405.075,47</b>
407010100 - Quota imputata all'esercizio dei finanziamenti per investimenti dallo Stato			-10.405.075,47



**CONTO ECONOMICO - RICAVI**

CONTO	DARE	VERE	SALDO
407010101 - Quota imputata all'esercizio dei finanziamenti per investimenti dallo Stato	0,00	10.405.075,47	-10.405.075,47
407020000 - Quota imputata all'esercizio dei finanziamenti per investimenti da Regione			-547.635,55
407020100 - Quota imputata all'esercizio dei finanziamenti per investimenti da Regione			-547.635,55
407020101 - Quota imputata all'esercizio dei finanziamenti per investimenti da Regione	0,00	547.635,55	-547.635,55
407040000 - Quota imputata all'esercizio dei contributi in c/esercizio FSR destinati ad			-386.095,97
407040100 - Quota imputata all'esercizio dei contributi in c/esercizio FSR destinati ad			-386.095,97
407040101 - Quota imputata all'esercizio dei contributi in c/esercizio FSR destinati ad investimenti	0,00	386.095,97	-386.095,97
409000000 - Altri ricavi e proventi			-1.398.056,20
409010000 - Ricavi per prestazioni non sanitarie			-552.280,00
409010100 - Ricavi per prestazioni non sanitarie			-552.280,00
409010102 - Ricavi per consulenze, certificazioni e attestazioni non sanitarie	4.074,50	12.528,50	-8.450,00
409010103 - Ricavi per maggior confort alberghiero	0,00	274.312,50	-274.312,50
409010104 - Ricavi per pareri comitato etico su proposte di sperimentazioni cliniche e	1.000,00	270.517,50	-269.517,50
409020000 - Fitti attivi ed altri proventi da attivit... Immobiliari			-68.378,76
409020100 - Fitti attivi ed altri proventi da attivit... Immobiliari			-68.378,76
409020101 - Affitti attivi per immobili ad uso commerciale	0,00	68.378,76	-68.378,76
409030000 - Altri proventi diversi			-777.397,44
409030100 - Altri proventi diversi			-777.397,44
409030105 - Proventi per corsi di formazione	0,00	31.526,00	-31.526,00
409030108 - Proventi per concessione spazi interni	0,00	8.490,00	-8.490,00
409030109 - Altri proventi non sanitari	0,00	737.381,44	-737.381,44
601000000 - Interessi attivi			-54,32
601010000 - Interessi attivi su c/tesoreria unica			-5,55
601010100 - Interessi attivi su c/tesoreria unica			-5,55
601010101 - Interessi attivi su c/tesoreria unica	0,00	5,55	-5,55
601020000 - Interessi attivi su c/c postali e bancari			-48,77
601020100 - Interessi attivi su c/c postali e bancari			-48,77
601020101 - Interessi attivi su c/c postali e bancari	0,00	48,77	-48,77
801000000 - Proventi straordinari			-306.661,66

**CONTO ECONOMICO - RICAVI**

CONTO	DARE	AVERE	SALDO
<b>801020000 - Altri proventi straordinari</b>			<b>-306.661,66</b>
<b>801020100 - Proventi da donazioni e liberalit... diverse</b>			<b>-100.560,00</b>
<i>801020101 - Proventi da donazioni e liberalit... diverse</i>	0,00	100.560,00	-100.560,00
<b>801020200 - Sopravvenienze attive</b>			<b>-206.101,64</b>
<i>801020207 - Sopravvenienze attive v/terzi relative all'acquisto di beni e servizi</i>	1.708,00	87.968,70	-86.260,70
<i>801020208 - Altre sopravvenienze attive v/terzi</i>	51,24	119.872,18	-119.840,94
<b>801020300 - Insussistenze attive</b>			<b>-0,02</b>
<i>801020308 - Altre insussistenze attive v/terzi</i>	0,00	0,02	-0,02

**CONTO ECONOMICO - COSTI**

CONTO	DARE	VERE	SALDO
<b>500000000 - COSTI DELLA PRODUZIONE</b>			<b>199.445.753,81</b>
<b>501000000 - Acquisti di beni</b>			<b>65.017.278,12</b>
<b>501010000 - Acquisti di beni sanitari</b>			<b>64.761.944,60</b>
<b>501010100 - Prodotti farmaceutici ed emoderivati</b>			<b>46.381.663,27</b>
501010101 - Medicinali - con AIC	47.053.825,00	3.858.369,71	43.195.455,29
501010103 - Radiofarmaci - con AIC	1.821.805,44	92.180,12	1.729.625,32
501010104 - Stupefacenti - con AIC	10.462,70	1.149,80	9.312,90
501010105 - Soluzioni fisiologiche - con AIC	144.054,73	1.605,27	142.449,46
501010106 - Ossigeno - con AIC	125.003,00	0,00	125.003,00
501010107 - Altri gas medicali - con AIC	108.273,70	0,00	108.273,70
501010108 - Alimenti per nutrizione artificiale - con AIC	113.070,96	440,00	112.630,96
501010110 - Altri emoderivati - con AIC	424.625,99	6.418,17	418.207,82
501010112 - Mezzi di contrasto per radiologia con AIC	431.861,56	8.362,03	423.499,53
501010119 - Azoto liquido - senza AIC	131.979,96	17.920,97	114.058,99
501010120 - Prodotti galenici - senza AIC	1.620,00	0,00	1.620,00
501010195 - Altri gas medicali con aic(ric. Corrente)	1.366,40	0,00	1.366,40
501010196 - Altri Gas Medicinali - Senza AIC (Contrib di Ric. da Privati)	359,90	0,00	359,90
<b>501010200 - Sangue ed emocomponenti</b>			<b>116.311,00</b>
501010201 - da pubblico (Aziende sanitarie pubbliche della Regione) - Sangue - Mobilit...	116.311,00	0,00	116.311,00
<b>501010300 - Dispositivi medici</b>			<b>17.770.938,26</b>
501010301 - Pellicole radiografiche	1.121,94	560,97	560,97
501010302 - Carta per apparecchi elettromedicali	35.900,88	0,00	35.900,88
501010303 - Radioisotopi e annessi	311,42	0,00	311,42
501010304 - Materiali di consumo non specifici per strumentazione diagnostica - altri	258.005,00	5.372,62	252.632,38
501010306 - Materiale per sterilizzazione	18.459,82	1.024,80	17.435,02
501010307 - Disinfettanti ad uso umano e antisettici	24.286,48	389,21	23.897,27
501010308 - Strumentario chirurgico non costituito da immobilizzazioni	164.852,42	0,00	164.852,42
501010309 - Protasi	1.720.927,23	171.388,17	1.549.539,06
501010311 - Dispositivi medici monouso	9.843.377,70	417.341,07	9.526.036,63

**CONTO ECONOMICO - COSTI**

CONTO	DARE	AVERE	SALDO
501010314 - Materiale sanitario non sterile	471,22	0,00	471,22
501010317 - Reagenti	6.386.821,92	199.469,99	6.187.351,93
501010319 - Radiosotopi e annessi, in vitro	1.337,38	0,00	1.337,38
501010321 - Altro materiale per indagini cliniche di laboratorio	4.945,39	0,00	4.945,39
501010393 - Materiali diagnostici (cont. ricerca da privati)	11.875,25	923,78	10.952,07
501010395 - Materiali diagnostici (ricerca corrente)	2.714,12	0,00	2.714,12
<b>501010500 - Materiali per la profilassi (vaccini)</b>			<b>51.501,45</b>
501010503 - Altri vaccini	53.959,30	2.456,85	51.501,45
<b>501010700 - Materiali e prodotti per uso veterinario</b>			<b>127.138,92</b>
501010702 - Disinfettanti ad uso veterinario	396,50	0,00	396,50
501010704 - Materiali sanitari ad uso veterinario	65.878,35	0,00	65.878,35
501010705 - Materiali diagnostici ad uso veterinario	117.644,41	59.560,34	58.084,07
501010706 - Mangimi ad uso zootecnico	3.050,00	270,00	2.780,00
<b>501010800 - Altri beni e prodotti sanitari</b>			<b>306.391,70</b>
501010801 - Vetrie e materiale plastico per laboratorio	319.393,57	18.154,18	301.239,39
501010893 - Vetrie e materiale plastico per laboratorio contr. ric. da priv	3.824,95	0,00	3.824,95
501010894 - Vetrie e materiale plastico per laboratorio ric. finalizzata	1.327,36	0,00	1.327,36
<b>501020000 - Acquisti di beni non sanitari</b>			<b>255.333,52</b>
<b>501020100 - Acquisti di beni non sanitari</b>			<b>255.333,52</b>
501020101 - Prodotti alimentari	99,20	0,00	99,20
501020102 - Materiali di guardaroba, di pulizia e di convivenza in genere	6.480,64	366,00	6.114,64
501020103 - Combustibili, carburanti e lubrificanti	4.767,06	0,00	4.767,06
501020104 - Supporti informatici	107.093,58	2.441,10	104.652,48
501020105 - Cancelleria e stampati	143.272,08	10.398,20	132.873,88
501020107 - Altri beni e prodotti non sanitari	6.826,28	0,00	6.826,28
<b>502000000 - Acquisti di servizi</b>			<b>42.630.028,88</b>
<b>502010000 - Acquisti servizi sanitari</b>			<b>19.375.435,74</b>
<b>502011100 - Acquisto prestazioni di trasporto sanitario</b>			<b>181.938,47</b>
502011104 - Servizi di trasporto sanitario da privato	182.190,45	260,98	181.938,47

**CONTO ECONOMICO - COSTI**

CONTO	DARE	VERE	SALDO
<b>502011300 - Compartecipazione al personale per attivit... libero-professionale</b>			<b>6.755.171,37</b>
502011301 - Compartecipazione al personale per attivit... libero professionale intramoenia - Area	1.983.229,32	0,00	1.983.229,32
502011302 - Fondo perequativo per attivit... libero professionale intramoenia - Area ospedaliera	98.216,90	0,00	98.216,90
502011304 - Compartecipazione al personale per attivit... libero professionale intramoenia - Area	6.348.236,75	1.983.267,27	4.364.969,48
502011305 - Fondo perequativo per attivit... libero professionale intramoenia - Area specialistica	204.875,68	0,00	204.875,68
502011310 - Compartecipazione al personale per attivit... libero professionale intramoenia -	185.319,27	86.698,03	98.721,24
502011311 - Fondo perequativo per attivit... libero, professionale intramoenia - Consulenze (ex art. 55)	4.459,00	0,00	4.459,00
502011317 - Fondo perequativo per attivit... libero professionale intramoenia - Altro	699,75	0,00	699,75
502011319 - Compartecipazione al personale per attivit... libero professionale intramoenia - Altro	2.677.676,41	2.677.676,41	0,00
<b>502011400 - Rimborsi, assegni e contributi sanitari</b>			<b>1.299.630,13</b>
502011401 - Contributi ad associazioni di volontariato	2.466,80	0,00	2.466,80
502011414 - Altri rimborsi, assegni e contributi	535.358,78	0,00	535.358,78
502011415 - Rimborsi, assegni e contributi v/Aziende sanitarie pubbliche della Regione	111.568,10	0,00	111.568,10
502011496 - Altri rimborsi,assegni e contributi (contr.ric. Da privati)	31.939,35	0,00	31.939,35
502011497 - Rimborsi,assegni e contributi (ric. Finalizzata)	490.022,68	0,00	490.022,68
502011498 - Altri rimborsi, assegni e contributi (ricerca corrente)	128.274,42	0,00	128.274,42
<b>502011500 - Consulenze, Collaborazioni, Interinale e altre prestazioni di lavoro sanitarie e</b>			<b>6.496.624,54</b>
502011501 - Consulenze sanitarie e sociosanitarie da Aziende sanitarie pubbliche della Regione	1.050,00	0,00	1.050,00
502011504 - Altre consulenze sanitarie e sociosanitarie da privato	28.949,30	0,00	28.949,30
502011505 - Collaborazioni coordinate e continuative sanitarie e sociosanitarie da privato	1.805.378,40	180.769,98	1.624.608,42
502011511 - Altre collaborazioni e prestazioni di lavoro - area sanitaria	16.981,65	0,00	16.981,65
502011513 - Rimborso oneri stipendiali personale sanitario in comando da Regioni, soggetti pubblici e	3.843,11	0,00	3.843,11
502011514 - Rimborso oneri stipendiali personale sanitario in comando da aziende di altre Regioni	92.942,96	0,00	92.942,96
502011593 - Altre collaborazioni e prestazioni di lavoro - area sanitaria (r	274.135,73	6.646,76	267.488,97
502011594 - Altre collaborazioni e prestazioni di lavoro - area sanitaria (r	68.500,00	0,00	68.500,00
502011595 - Altre collaborazioni e prestazioni di lavoro - area sanitaria (r	46.153,34	7.653,34	38.500,00
502011596 - Collab.coord.contin.sanit.e socios.da privato (contr.ric.da prv	2.234.465,70	126.855,18	2.107.610,52
502011597 - Collab.coord.contin.sanit.e socios.da privato (ric.finalizzata)	531.579,15	295,00	531.284,15
502011598 - Collab.coord.contin.sanit.e socios.da privato (ric.corrente)	1.720.993,27	13.827,81	1.715.165,46

**CONTO ECONOMICO - COSTI**

CONTO	DARE	VERE	SALDO
<b>502011600 - Altri servizi sanitari e sociosanitari a rilevanza sanitaria</b>			<b>4.041.871,23</b>
502011601 - Altri servizi sanitari e sociosanitari a rilevanza sanitaria da pubblico - Aziende sanitarie	445.015,88	15.002,00	430.013,88
502011603 - Altri servizi sanitari e sociosanitari a rilevanza sanitaria da pubblico (Extraregione)	17.281,51	0,00	17.281,51
502011604 - Altri servizi sanitari e sociosanitari a rilevanza sanitaria da privato	4.233.810,83	39.234,99	4.194.575,84
<b>502020000 - Acquisti di servizi non sanitari</b>			<b>23.254.593,14</b>
<b>502020100 - Servizi non sanitari</b>			<b>21.533.909,72</b>
502020101 - Lavanderia	379.984,88	0,00	379.984,88
502020102 - Pulizia	2.671.733,12	11.986,37	2.659.746,75
502020103 - Mensa - Degenti	1.036.852,88	145,20	1.036.707,68
502020104 - Mensa - Dipendenti	145.720,57	13.223,41	132.497,16
502020105 - Riscaldamento	2.796.849,00	0,00	2.796.849,00
502020106 - Servizi di assistenza informatica	1.491.086,25	2.196,00	1.488.870,25
502020107 - Servizi trasporti (non sanitari)	75.896,37	340,92	75.555,45
502020108 - Smaltimento rifiuti sanitari assimilati e assimilabili agli urbani	873.607,22	12.612,97	860.994,25
502020109 - Smaltimento rifiuti sanitari speciali	1.100.589,36	52,48	1.100.516,90
502020110 - Utenze telefoniche	188.912,63	4.267,24	194.645,39
502020111 - Utenze elettricit...	4.343.132,52	451.813,90	3.891.318,62
502020112 - Altre utenze	470.000,00	0,00	470.000,00
502020114 - Premi di assicurazione - Altri premi assicurativi	2.835.355,86	496.042,26	2.339.313,60
502020117 - Servizio di vigilanza e sicurezza	1.006.427,15	0,00	1.006.427,15
502020118 - Servizi di trasporto, manutenzione e gestione degli impianti centralizzati dell'ossigeno	21.543,41	0,00	21.543,41
502020119 - Altri servizi non sanitari da privato	2.743.140,65	310.158,37	2.432.982,28
502020196 - Altri servizi non sanitari da privato (contr. ric. da privato)	247.782,42	46.134,95	201.647,47
502020197 - Altri servizi non sanitari da privato (ricerca finalizzata)	10.295,21	1.012,56	9.282,66
502020198 - Altri servizi non sanitari da privato (ricerca corrente)	446.246,74	1.220,00	445.026,74
<b>502020200 - Consulenze, Collaborazioni, Interinale e altre prestazioni di lavoro non</b>			<b>1.569.306,79</b>
502020203 - Consulenze non sanitarie da privato	140.921,16	12.911,94	128.009,22
502020204 - Collaborazioni coordinate e continuative non sanitarie da privato	74.943,24	0,00	74.943,24
502020210 - Altre collaborazioni e prestazioni di lavoro - area non sanitaria	30.836,08	29.150,00	1.686,08

**CONTO ECONOMICO - COSTI**

CONTO	DARE	AVERE	SALDO
502020293 - Altre Collaborazioni e Prest. di Lavoro - Area non Sanitaria (contr. da ric. priv.)	8.750,00	0,00	8.750,00
502020294 - Altre Collaborazioni e Prest. di Lavoro - Area non Sanitaria (ric. finalizzata)	15.227,79	0,00	15.227,79
502020295 - Altre Collaborazioni e Prest. di Lavoro - Area non Sanitaria (ric. corrente)	26.391,31	0,00	26.391,31
502020296 - Collab.coord.contin. non sanit.e socios.da privato	452.140,49	0,00	452.140,49
502020297 - Collab.coord.contin. non sanit.e socios.ric. finalizzata	173.855,08	0,00	173.855,08
502020298 - Collab.coord.contin. non sanit.e socios.ric. corr.	688.383,59	80,01	688.303,58
<b>502020300 - Formazione (esternalizzata e non)</b>			<b>151.376,63</b>
502020302 - Formazione (esternalizzata e non) da privato	152.847,48	1.470,85	151.376,63
<b>503000000 - Manutenzione e riparazione (ordinaria esternalizzata)</b>			<b>7.850.633,22</b>
<b>503010000 - Manutenzione e riparazione ai fabbricati e loro pertinenze</b>			<b>318.948,11</b>
<b>503010100 - Manutenzione e riparazione ai fabbricati e loro pertinenze</b>			<b>318.948,11</b>
503010101 - Manutenzione e riparazione ai fabbricati e loro pertinenze	330.257,51	11.309,40	318.948,11
<b>503020000 - Manutenzione e riparazione agli impianti e macchinari</b>			<b>3.011.215,65</b>
<b>503020100 - Manutenzione e riparazione agli impianti e macchinari</b>			<b>3.011.215,65</b>
503020101 - Manutenzione e riparazione agli impianti e macchinari	3.011.215,65	0,00	3.011.215,65
<b>503030000 - Manutenzione e riparazione alle attrezzature sanitarie e scientifiche</b>			<b>4.186.707,25</b>
<b>503030100 - Manutenzione e riparazione alle attrezzature sanitarie e scientifiche</b>			<b>4.186.707,25</b>
503030101 - Manutenzione e riparazione alle attrezzature sanitarie e scientifiche	4.186.707,25	0,00	4.186.707,25
<b>503060000 - Altre manutenzioni e riparazioni</b>			<b>333.762,21</b>
<b>503060100 - Altre manutenzioni e riparazioni</b>			<b>333.762,21</b>
503060101 - Altre manutenzioni e riparazioni	386.820,01	53.057,80	333.762,21
<b>504000000 - Godimento di beni di terzi</b>			<b>703.586,62</b>
<b>504020000 - Canoni di noleggio</b>			<b>703.586,62</b>
<b>504020100 - Canoni di noleggio - area sanitaria</b>			<b>576.398,51</b>
504020101 - Canoni di noleggio - area sanitaria	581.245,95	5.286,64	576.000,00
504020196 - Canoni di noleggio area sanitaria (contr. Ric. Da privati)	439,20	0,00	439,20
<b>504020200 - Canoni di noleggio - area non sanitaria</b>			<b>127.188,11</b>
504020201 - Canoni di noleggio - area non sanitaria	120.025,73	0,00	120.025,73
504020297 - Canoni Di Noleggio Area Non Sanitaria (Ricerca Finalizzata)	6.093,66	0,00	6.093,66

**CONTO ECONOMICO - COSTI**

CONTO	DARE	AVERE	SALDO
504020298 - <i>Canoni di noleggio area non sanitaria (ricerca corrente)</i>	1.068,72	0,00	1.068,72
<b>505000000 - Personale del ruolo sanitario</b>			<b>47.444.373,20</b>
<b>505010000 - Costo del personale dirigente ruolo sanitario</b>			<b>29.348.273,42</b>
<b>505010100 - Costo del personale dirigente medico</b>			<b>24.888.252,16</b>
505010101 - <i>Costo del personale dirigente medico - tempo indeterminato - Competenze fisse</i>	18.778.609,96	410.911,38	18.367.698,58
505010102 - <i>Costo del personale dirigente medico - tempo indeterminato - Indennit... variabili</i>	750.285,46	147.778,85	602.486,61
505010103 - <i>Costo del personale dirigente medico - tempo indeterminato - Premi e Incentivazioni</i>	341.861,04	879,98	340.981,05
505010104 - <i>Costo del personale dirigente medico - tempo indeterminato - Oneri Sociali</i>	5.246.809,05	130.728,19	5.116.080,86
505010106 - <i>Costo del personale dirigente medico - tempo indeterminato - Altri costi del personale</i>	224.693,13	224.693,13	0,00
505010107 - <i>Costo del personale dirigente medico - tempo determinato - Competenze fisse</i>	359.718,08	24.667,71	335.051,38
505010108 - <i>Costo del personale dirigente medico - tempo determinato - Indennit... variabili</i>	33.750,01	5.944,02	27.805,99
505010109 - <i>Costo del personale dirigente medico - tempo determinato - Premi e Incentivazioni</i>	6.219,95	0,00	6.219,95
505010110 - <i>Costo del personale dirigente medico - tempo determinato - Oneri Sociali</i>	99.432,86	7.505,12	91.927,74
<b>505010200 - Costo del personale dirigente non medico</b>			<b>4.481.021,26</b>
505010201 - <i>Costo del personale dirigente non medico - tempo indeterminato - Competenze fisse</i>	3.448.509,47	94.687,97	3.353.821,50
505010202 - <i>Costo del personale dirigente non medico - tempo indeterminato - Indennit... variabili</i>	55.835,35	30.683,18	25.152,17
505010203 - <i>Costo del personale dirigente non medico - tempo indeterminato - Premi e Incentivazioni</i>	67.222,18	0,00	67.222,18
505010204 - <i>Costo del personale dirigente non medico - tempo indeterminato - Oneri Sociali</i>	952.414,67	30.679,25	921.735,42
505010206 - <i>Costo del personale dirigente non medico - tempo indeterminato - Altri costi del</i>	54.374,04	54.374,04	0,00
505010207 - <i>Costo del personale dirigente non medico - tempo determinato - Competenze fisse</i>	97.523,79	24.641,18	72.882,61
505010208 - <i>Costo del personale dirigente non medico - tempo determinato - Indennit... variabili</i>	36,69	0,00	36,69
505010209 - <i>Costo del personale dirigente non medico - tempo determinato - Premi e Incentivazioni</i>	1.460,82	0,00	1.460,82
505010210 - <i>Costo del personale dirigente non medico - tempo determinato - Oneri Sociali</i>	19.745,32	1.035,45	18.709,87
<b>505020000 - Costo del personale comparto ruolo sanitario</b>			<b>18.095.099,78</b>
<b>505020100 - Costo del personale comparto ruolo sanitario - tempo indeterminato</b>			<b>17.769.875,69</b>
505020101 - <i>Costo del personale comparto ruolo sanitario - tempo indeterminato - Competenze fisse</i>	11.927.169,64	107.360,15	11.819.819,49
505020102 - <i>Costo del personale comparto ruolo sanitario - tempo indeterminato - Compensi per</i>	935.387,10	72.332,60	863.054,50
505020103 - <i>Costo del personale comparto ruolo sanitario - tempo indeterminato - Indennit... variabili</i>	805.170,13	149.688,65	655.501,47
505020104 - <i>Costo del personale comparto ruolo sanitario - tempo indeterminato - Premi e</i>	574.871,68	6.834,74	568.036,94



**CONTO ECONOMICO - COSTI**

CONTO	DARE	AVERE	SALDO
505020105 - Costo del personale comparto ruolo sanitario - tempo indeterminato - Oneri Sociali	3.974.339,74	110.878,46	3.863.461,28
505020107 - Costo del personale comparto ruolo sanitario - tempo indeterminato - Altri costi del	65.925,96	65.925,96	0,00
<b>505020200 - Costo del personale comparto ruolo sanitario - tempo determinato</b>			<b>325.224,09</b>
505020201 - Costo del personale comparto ruolo sanitario - tempo determinato - Competenze fisse	233.945,34	7.088,37	226.856,97
505020202 - Costo del personale comparto ruolo sanitario - tempo determinato - Compensi per lavoro	6.908,26	1.471,03	5.437,23
505020203 - Costo del personale comparto ruolo sanitario - tempo determinato - Indennit... variabili	22.531,95	19.214,90	3.317,05
505020204 - Costo del personale comparto ruolo sanitario - tempo determinato - Premi e	12.378,79	110,17	12.268,62
505020205 - Costo del personale comparto ruolo sanitario - tempo determinato - Oneri Sociali	81.946,18	4.801,96	77.144,22
<b>506000000 - Personale del ruolo professionale</b>			<b>356.091,41</b>
<b>506010000 - Costo del personale dirigente ruolo professionale</b>			<b>273.682,24</b>
<b>506010100 - Costo del personale dirigente ruolo professionale - tempo indeterminato</b>			<b>250.511,94</b>
506010101 - Costo del personale dirigente ruolo professionale - tempo indeterminato - Competenze	246.419,17	80.347,51	166.071,66
506010102 - Costo del personale dirigente ruolo professionale - tempo indeterminato - Indennit...	39.345,15	39.345,15	0,00
506010103 - Costo del personale dirigente ruolo professionale - tempo indeterminato - Premi e	14.011,48	0,00	14.011,48
506010104 - Costo del personale dirigente ruolo professionale - tempo indeterminato - Oneri Sociali	70.428,80	0,00	70.428,80
506010106 - Costo del personale dirigente ruolo professionale - tempo indeterminato - Altri costi del	1.276,73	1.276,73	0,00
<b>506010200 - Costo del personale dirigente ruolo professionale - tempo determinato</b>			<b>22.170,30</b>
506010201 - Costo del personale dirigente ruolo professionale - tempo determinato - Competenze	18.561,84	1.444,22	17.117,62
506010203 - Costo del personale dirigente ruolo professionale - tempo determinato - Premi e	1.444,22	0,00	1.444,22
506010204 - Costo del personale dirigente ruolo professionale - tempo determinato - Oneri Sociali	4.881,02	272,56	4.608,46
<b>506020000 - Costo del personale comparto ruolo professionale</b>			<b>82.409,17</b>
<b>506020100 - Costo del personale comparto ruolo professionale - tempo indeterminato</b>			<b>82.409,17</b>
506020101 - Costo del personale comparto ruolo professionale - tempo indeterminato - Competenze	66.315,22	0,00	66.315,22
506020103 - Costo del personale comparto ruolo professionale - tempo indeterminato - Indennit...	876,05	876,05	0,00
506020105 - Costo del personale comparto ruolo professionale - tempo indeterminato - Oneri Sociali	18.701,54	2.607,59	16.093,95
<b>507000000 - Personale del ruolo tecnico</b>			<b>3.246.966,59</b>
<b>507010000 - Costo del personale dirigente ruolo tecnico</b>			<b>288.996,11</b>
<b>507010100 - Costo del personale dirigente ruolo tecnico - tempo indeterminato</b>			<b>288.996,11</b>
507010101 - Costo del personale dirigente ruolo tecnico - tempo indeterminato - Competenze fisse	232.608,95	19.677,57	212.931,38

**CONTO ECONOMICO - COSTI**

CONTO	DARE	AVERE	SALDO
507010102 - Costo del personale dirigente ruolo tecnico - tempo indeterminato - Indennit... variabili	1.444,22	1.444,22	0,00
507010103 - Costo del personale dirigente ruolo tecnico - tempo indeterminato - Premi e	17.965,04	0,00	17.965,04
507010104 - Costo del personale dirigente ruolo tecnico - tempo indeterminato - Oneri Sociali	58.099,69	0,00	58.099,69
507010106 - Costo del personale dirigente ruolo tecnico - tempo indeterminato - Altri costi del	711,28	711,28	0,00
<b>507020000 - Costo del personale comparto ruolo tecnico</b>			<b>2.957.070,48</b>
<b>507020100 - Costo del personale comparto ruolo tecnico - tempo indeterminato</b>			<b>2.957.070,48</b>
507020101 - Costo del personale comparto ruolo tecnico - tempo indeterminato - Competenze fisse	2.042.512,46	97.737,35	1.944.775,11
507020102 - Costo del personale comparto ruolo tecnico - tempo indeterminato - Compensi per lavoro	200.854,49	12.896,79	188.157,70
507020103 - Costo del personale comparto ruolo tecnico - tempo indeterminato - Indennit... variabili	287.379,70	173.398,26	113.981,44
507020104 - Costo del personale comparto ruolo tecnico - tempo indeterminato - Premi e	91.378,19	965,08	90.413,11
507020105 - Costo del personale comparto ruolo tecnico - tempo indeterminato - Oneri Sociali	639.676,16	19.933,04	619.743,12
<b>508000000 - Personale del ruolo amministrativo</b>			<b>5.731.425,31</b>
<b>508010000 - Costo del personale dirigente ruolo amministrativo</b>			<b>448.884,89</b>
<b>508010100 - Costo del personale dirigente ruolo amministrativo - tempo indeterminato</b>			<b>374.057,51</b>
508010101 - Costo del personale dirigente ruolo amministrativo - tempo indeterminato - Competenze	304.508,34	36.156,50	268.351,78
508010103 - Costo del personale dirigente ruolo amministrativo - tempo indeterminato - Premi e	22.640,86	0,00	22.640,86
508010104 - Costo del personale dirigente ruolo amministrativo - tempo indeterminato - Oneri Sociali	84.876,49	1.811,62	83.064,87
<b>508010200 - Costo del personale dirigente ruolo amministrativo - tempo determinato</b>			<b>74.827,38</b>
508010201 - Costo del personale dirigente ruolo amministrativo - tempo determinato - Competenze	65.634,04	9.874,88	55.759,16
508010203 - Costo del personale dirigente ruolo amministrativo - tempo determinato - Premi e	4.704,40	0,00	4.704,40
508010204 - Costo del personale dirigente ruolo amministrativo - tempo determinato - Oneri Sociali	15.841,59	1.477,77	14.363,82
<b>508020000 - Costo del personale comparto ruolo amministrativo</b>			<b>5.282.540,42</b>
<b>508020100 - Costo del personale comparto ruolo amministrativo - tempo indeterminato</b>			<b>5.248.125,05</b>
508020101 - Costo del personale comparto ruolo amministrativo - tempo indeterminato - Competenze	3.916.411,08	187.214,45	3.729.196,63
508020102 - Costo del personale comparto ruolo amministrativo - tempo indeterminato - Compensi	174.370,35	13.172,53	161.197,82
508020103 - Costo del personale comparto ruolo amministrativo - tempo indeterminato - Indennit... ..	329.682,66	285.881,53	43.801,13
508020104 - Costo del personale comparto ruolo amministrativo - tempo indeterminato - Premi e	205.692,91	3.562,13	202.130,78
508020105 - Costo del personale comparto ruolo amministrativo - tempo indeterminato - Oneri Sociali	1.153.446,06	41.647,37	1.111.798,69
508020107 - Costo del personale comparto ruolo amministrativo - tempo indeterminato - Altri costi del	1.551,48	1.551,48	0,00

**CONTO ECONOMICO - COSTI**

CONTO	DARE	VERE	SALDO
<b>508020200 - Costo del personale comparto ruolo amministrativo - tempo determinato</b>			<b>34.415,37</b>
508020201 - Costo del personale comparto ruolo amministrativo - tempo determinato - Competenze	26.335,72	4.010,98	22.324,74
508020202 - Costo del personale comparto ruolo amministrativo - tempo determinato - Compensi per	2.544,44	316,90	2.227,54
508020203 - Costo del personale comparto ruolo amministrativo - tempo determinato - Indennit...	2.697,62	2.697,62	0,00
508020204 - Costo del personale comparto ruolo amministrativo - tempo determinato - Premi e	1.303,41	35,80	1.267,61
508020205 - Costo del personale comparto ruolo amministrativo - tempo determinato - Oneri Sociali	9.388,01	772,73	8.595,28
<b>509000000 - Oneri diversi di gestione</b>			<b>2.062.862,22</b>
<b>509010000 - Imposte e tasse (escluso IRAP e IRES)</b>			<b>171.990,90</b>
<b>509010100 - Imposte e tasse (escluso IRAP e IRES)</b>			<b>171.990,90</b>
509010101 - Imposte e tasse (escluso IRAP e IRES)	172.818,10	827,20	171.990,90
<b>509030000 - Altri oneri diversi di gestione</b>			<b>1.890.871,32</b>
<b>509030100 - Indennit.... rimborso spese e oneri sociali per gli Organi Direttivi e Collegio</b>			<b>830.385,92</b>
509030101 - Indennit.... rimborso spese e oneri sociali per gli Organi Direttivi e Collegio Sindacale	1.091.845,90	261.459,98	830.385,92
<b>509030200 - Altri oneri diversi di gestione</b>			<b>1.060.485,40</b>
509030201 - Oneri diversi da decreti ingiuntivi, liti, arbitraggi e risarcimenti	59.926,79	0,00	59.926,79
509030203 - Altri oneri diversi di gestione	1.030.012,46	37.608,29	992.404,17
509030297 - Altri Oneri Diversi Di Gestione (Ricerca Finalizzata)	4.506,64	0,00	4.506,64
509030298 - Altri oneri diversi di gestione (ricerca corrente)	3.647,80	0,00	3.647,80
<b>510000000 - Ammortamenti delle immobilizzazioni immateriali</b>			<b>526.114,34</b>
<b>510010000 - Ammortamenti delle immobilizzazioni immateriali</b>			<b>526.114,34</b>
<b>510010100 - Ammortamenti delle immobilizzazioni immateriali</b>			<b>526.114,34</b>
510010101 - Ammortamenti dei costi di impianto e di ampliamento	15.451,62	0,00	15.451,62
510010103 - Ammortamenti dei diritti di brevetto e di utilizzazione delle opere dell'ingegno - derivanti	10.559,19	0,00	10.559,19
510010105 - Ammortamenti concessioni, licenze, marchi e diritti simili	500.103,53	0,00	500.103,53
510010106 - Ammortamenti migliorie su beni di terzi	500.103,53	500.103,53	0,00
<b>511000000 - Ammortamenti delle immobilizzazioni materiali</b>			<b>3.399.039,28</b>
<b>511010000 - Ammortamenti delle immobilizzazioni materiali</b>			<b>3.399.039,28</b>
<b>511010100 - Ammortamenti delle immobilizzazioni materiali</b>			<b>3.399.039,28</b>
511010101 - Ammortamenti impianti sanitari	3.889,09	0,00	3.889,09

**CONTO ECONOMICO - COSTI**

CONTO	DARE	AVERE	SALDO
511010102 - Ammortamenti impianti generici	63.531,85	0,00	63.531,85
511010105 - Ammortamenti di attrezzature sanitarie e scientifiche	2.883.794,70	0,00	2.883.794,70
511010106 - Ammortamenti di attrezzature generiche	214.351,18	0,00	214.351,18
511010107 - Ammortamenti di mobili e arredi	233.472,46	0,00	233.472,46
<b>512000000 - Ammortamento dei fabbricati</b>			<b>6.975.162,53</b>
<b>512020000 - Ammortamenti fabbricati strumentali (indisponibili)</b>			<b>6.975.162,53</b>
<b>512020100 - Ammortamenti fabbricati strumentali (indisponibili)</b>			<b>6.975.162,53</b>
512020101 - Ammortamenti fabbricati strumentali (indisponibili)	6.975.162,53	0,00	6.975.162,53
<b>513000000 - Ammortamenti delle altre immobilizzazioni materiali</b>			<b>680.383,07</b>
<b>513010000 - Ammortamenti delle altre immobilizzazioni materiali</b>			<b>680.383,07</b>
<b>513010100 - Ammortamenti delle altre immobilizzazioni materiali</b>			<b>680.383,07</b>
513010101 - Ammortamenti delle altre immobilizzazioni materiali	684.734,25	214.351,18	680.383,07
<b>514000000 - Svalutazione delle immobilizzazioni e dei crediti</b>			<b>75.000,00</b>
<b>514020000 - Svalutazione dei crediti</b>			<b>75.000,00</b>
<b>514020100 - Svalutazione dei crediti</b>			<b>75.000,00</b>
514020101 - Svalutazione dei crediti	75.000,00	0,00	75.000,00
<b>515000000 - Variazione delle rimanenze</b>			<b>-595.679,48</b>
<b>515010000 - Variazione rimanenze sanitarie</b>			<b>-630.793,95</b>
<b>515010100 - Variazione rimanenze sanitarie</b>			<b>-630.793,95</b>
515010101 - Var. Rim. Medicinali - con AIC	1.346.118,62	1.483.327,95	-137.209,23
515010104 - Var. Rim. Stupefacenti - con AIC	13.792,86	7.004,84	-6.788,02
515010105 - Var. Rim. Soluzioni fisiologiche - con AIC	13.936,84	28.548,64	-14.611,80
515010108 - Var. Rim. Alimenti per nutrizione artificiale - con AIC	7.805,07	9.548,43	-1.743,36
515010110 - Var. Rim. Altri emoderivati - con AIC	3.056,34	19.551,25	-16.494,91
515010112 - Var. Rim. Mezzi di contrasto per radiologia con AIC	161,77	750,63	-628,86
515010119 - Var. Rim. Azoto liquido - senza AIC	-335,41	8.320,47	-7.985,06
515010120 - Var. Rim. Prodotti galenici - senza AIC	6.623,51	9.445,82	-2.822,31
515010125 - Var. Rim. Carta per apparecchi elettromedicali	6.640,55	17.880,25	-11.339,70
515010127 - Var. Rim. Materiali di consumo non specifici per strumentazione diagnostica - altri	152.859,16	121.465,34	31.393,82

**CONTO ECONOMICO - COSTI**

CONTO	DARE	AVERE	SALDO
515010129 - Var. Rim. Materiale per sterilizzazione	2.931,93	8.795,32	-5.863,39
515010130 - Var. Rim. Disinfettanti ad uso umano e antisettici	1.585,05	2.947,02	-1.361,97
515010131 - Var. Rim. Strumentario chirurgico non costituito da immobilizzazioni	21.183,27	10.422,31	10.760,96
515010132 - Var. Rim. Protesi	1.310,27	0,00	1.310,27
515010134 - Var. Rim. Dispositivi medici monouso	301.441,43	305.247,41	-3.805,98
515010140 - Var. Rim. Reagenti	711,51	486.988,50	-486.276,99
515010141 - Var. Rim. Materiale per indagini istologiche	4.088,95	3.308,74	780,21
515010144 - Var. Rim. Altro materiale per indagini cliniche di laboratorio	80,33	0,00	80,33
515010145 - Var. Rim. Prodotti dietetici	21.035,30	16.323,36	4.711,94
515010151 - Var. Rim. Disinfettanti ad uso veterinario	1.516,84	1.029,83	486,91
515010154 - Var. Rim. Materiali diagnostici ad uso veterinario	0,00	329,94	-329,94
515010158 - Var. Rim. Vettrerie e materiale plastico per laboratorio	30.310,96	26.843,87	3.467,09
<b>515020000 - Variazione rimanenze non sanitarie</b>			<b>35.114,47</b>
<b>515020100 - Variazione rimanenze non sanitarie</b>			<b>35.114,47</b>
515020102 - Materiali di guardaroba, di pulizia e di convivenza in genere	9.311,27	2.631,32	6.679,95
515020104 - Supporti informatici	95.174,47	69.621,59	25.552,88
515020105 - Cancelleria e stampanti	59.659,85	56.778,21	3.081,64
<b>516000000 - Accantonamenti dell'esercizio</b>			<b>13.243.388,50</b>
<b>516010000 - Accantonamenti per rischi</b>			<b>8.237.418,51</b>
<b>516010100 - Accantonamenti per rischi</b>			<b>8.237.418,51</b>
516010101 - Accantonamenti per cause civili ed oneri processuali	7.596.317,11	0,00	7.596.317,11
516010102 - Accantonamenti per contenzioso personale dipendente	148.378,65	0,00	148.378,65
516010104 - Accantonamenti per copertura diretta dei rischi (autoassicurazione)	492.722,75	0,00	492.722,75
<b>516030000 - Accantonamenti per quote inutilizzate di contributi vincolati</b>			<b>4.801.181,09</b>
<b>516030400 - Accantonamenti per quote inutilizzate contributi da soggetti pubblici per</b>			<b>1.674.047,66</b>
516030401 - Accantonamenti per quote inutilizzate contributi da soggetti pubblici per ricerca	1.674.047,66	0,00	1.674.047,66
<b>516030500 - Accantonamenti per quote inutilizzate contributi vincolati da privati</b>			<b>3.127.133,43</b>
516030501 - Accantonamenti per quote inutilizzate contributi vincolati da privati	3.127.133,43	0,00	3.127.133,43
<b>516040000 - Altri accantonamenti</b>			<b>304.788,90</b>

**CONTO ECONOMICO - COSTI**

CONTO	DARE	AVERE	SALDO
<b>516040700 - Altri accantonamenti</b>			<b>304.788,90</b>
<i>516040701 - Altri accantonamenti</i>	304.788,90	0,00	304.788,90
<b>603000000 - Interessi passivi</b>			<b>531.085,41</b>
<b>603010000 - Interessi passivi su anticipazioni di cassa</b>			<b>22.242,43</b>
<b>603010100 - Interessi passivi su anticipazioni di cassa</b>			<b>22.242,43</b>
<i>603010101 - Interessi passivi su anticipazioni ordinarie di cassa</i>	22.242,43	0,00	22.242,43
<b>603030000 - Altri interessi passivi</b>			<b>508.842,98</b>
<b>603030100 - Altri interessi passivi</b>			<b>508.842,98</b>
<i>603030101 - Altri interessi passivi</i>	607.482,42	98.639,44	508.842,98
<b>802000000 - Oneri straordinari</b>			<b>725.224,48</b>
<b>802020000 - Altri oneri straordinari</b>			<b>708.977,66</b>
<b>802020300 - Sopravvenienze passive</b>			<b>708.977,66</b>
<i>802020302 - Altre sopravvenienze passive v/Aziende sanitarie pubbliche della Regione</i>	84.964,08	0,00	84.964,08
<i>802020304 - Sopravvenienze passive v/terzi relative al personale - dgenza medica</i>	99.651,54	0,00	99.651,54
<i>802020306 - Sopravvenienze passive v/terzi relative al personale - comparto</i>	76.048,46	0,00	76.048,46
<i>802020310 - Sopravvenienze passive v/terzi relative all'acquisto di beni e servizi</i>	252.626,72	21.182,17	231.434,55
<i>802020311 - Altre sopravvenienze passive v/terzi</i>	216.879,03	0,00	216.879,03
<b>802020400 - Insussistenze passive</b>			<b>16.246,82</b>
<i>802020408 - Altre insussistenze passive v/terzi</i>	17.861,82	1.415,00	16.246,82
<b>900000000 - IMPOSTE E TASSE</b>			<b>5.544.305,09</b>
<b>901000000 - IRAP</b>			<b>5.002.817,09</b>
<b>901010000 - IRAP relativa a personale dipendente</b>			<b>3.775.968,86</b>
<b>901010100 - IRAP relativa a personale dipendente</b>			<b>3.775.968,86</b>
<i>901010101 - IRAP relativa a personale dipendente</i>	3.784.795,85	8.826,79	3.775.968,86
<b>901020000 - IRAP relativa a collaboratori e personale assimilato a lavoro dipendente</b>			<b>646.968,72</b>
<b>901020100 - IRAP relativa a collaboratori e personale assimilato a lavoro dipendente</b>			<b>646.968,72</b>
<i>901020101 - IRAP relativa a collaboratori e personale assimilato a lavoro dipendente</i>	165.658,95	8.244,10	157.414,85
<i>901020196 - Irap collaborat. e pers. assimilato (contr. ric. da privati)</i>	223.897,80	0,01	223.897,59
<i>901020197 - Irap collaborat. e pers. assimilato (ric. finalizzata)</i>	69.179,61	0,00	69.179,61

**CONTO ECONOMICO - COSTI**

CONTO	DARE	AVERE	SALDO
901020198 - Irap collaborat. e pers. assimilato (ric.corrente)	196.476,67	0,00	196.476,67
<b>901030000 - IRAP relativa ad attivit... di libera professione (intramoenia)</b>			<b>579.879,51</b>
<b>901030100 - IRAP relativa ad attivit... di libera professione (intramoenia)</b>			<b>579.879,51</b>
901030101 - IRAP relativa ad attivit... di libera professione (intramoenia)	579.882,73	3,22	579.879,51
<b>902000000 - IRES</b>			<b>541.488,00</b>
<b>902010000 - IRES su attivit... istituzionale</b>			<b>541.488,00</b>
<b>902010100 - IRES su attivit... istituzionale</b>			<b>541.488,00</b>
902010101 - IRES su attivit... istituzionale	541.488,00	0,00	541.488,00

Totale Costi      **206.246.368,79**

Totale Ricavi      **155.466.754,47**  
 Perdita d'Esercizio      **50.779.614,32**

SOTTOCONTTO	PIANO DEI CONTI	DARE	AVERE
101010101	COSTI DI IMPIANTO E DI AMPLIAMENTO	345.292,14	0,00
101010102	F.DO AMM.TO COSTI DI IMPIANTO E DI AMPLIAMENTO	0,00	328.339,90
101010201	COSTI DI RICERCA E SVILUPPO	0,00	0,00
101010202	F.DO AMM.TO COSTI DI RICERCA E SVILUPPO	0,00	0,00
101010301	DIRITTI DI BREV. E DI UTILIZZ DELLE OPERE D'INGEGNO - DERIVANTI DALL'ATTIVITA DI RICERCA	144.246,51	0,00
101010302	F.DO AMM.TO DIRITTI DI BREV. E DI UTILIZZ DELLE OPERE D'ING. - DERIVANTI DALL'ATTIVITA DI RICERCA	0,00	89.599,20
101010401	DIRITTI DI BREVETTO E DIRITTI DI UTILIZZAZIONE DELLE OPERE D'INGEGNO - ALTRI	0,00	0,00
101010402	F.DO AMM.TO DIRITTI DI BREVETTO E DIRITTI DI UTILIZZAZIONE DELLE OPERE D'INGEGNO - ALTRI	0,00	0,00
101010601	IMMOBILIZZAZIONI IMMATERIALI IN CORSO E ACCONTI	0,00	0,00
101010601	CONCESSIONI, LICENZE, MARCHI E DIRITTI SIMILI	5.071.821,78	0,00
101010602	F.DO AMM.TO CONCESSIONI, LICENZE, MARCHI E DIRITTI SIMILI	0,00	4.209.434,63
101010701	MIGLIORIE SU BENI DI TERZI	0,00	0,00
101010702	F.DO AMM.TO MIGLIORIE SU BENI DI TERZI	0,00	0,00
101010801	PUBBLICITÀ	0,00	0,00
101010802	F.DO AMM.TO PUBBLICITÀ	0,00	0,00
101010901	ALTRE IMMOBILIZZAZIONI IMMATERIALI	0,00	0,00
101010902	F.DO AMM.TO ALTRE IMMOBILIZZAZIONI IMMATERIALI	0,00	0,00
101011001	F.DO SVALUT. COSTI DI IMPIANTO E DI AMPLIAMENTO	0,00	0,00
101011002	F.DO SVALUT. COSTI DI RICERCA E SVILUPPO	0,00	0,00
101011003	F.DO SVALUT. DIRITTI DI BREVETTO E DIRITTI DI UTILIZZAZIONE DELLE OPERE D'INGEGNO	0,00	0,00
101011004	F.DO SVALUT. ALTRE IMMOBILIZZAZIONI IMMATERIALI	0,00	0,00
101020101	TERRENI DISPONIBILI	0,00	0,00
101020102	TERRENI INDISPONIBILI	0,00	0,00
101020201	FABBRICATI NON STRUMENTALI (DISPONIBILI)	5.164,57	0,00
101020202	F.DO AMM.TO FABBRICATI NON STRUMENTALI (DISPONIBILI)	0,00	0,00
101020301	FABBRICATI STRUMENTALI (INDISPONIBILI)	325.599.333,34	0,00
101020302	F.DO AMM.TO FABBRICATI STRUMENTALI (INDISPONIBILI)	0,00	96.088.133,75
101020401	IMPIANTI SANITARI	5.645.921,73	0,00
101020402	FONDO AMMORTAMENTO IMPIANTI SANITARI	0,00	5.624.531,71
101020403	IMPIANTI GENERICI	317.659,28	0,00
101020404	FONDO AMMORTAMENTO IMPIANTI GENERICI	0,00	146.917,42
101020405	MACCHINARI SANITARI	0,00	0,00
101020406	FONDO AMMORTAMENTO MACCHINARI SANITARI	0,00	0,00
101020407	MACCHINARI GENERICI	0,00	0,00
101020408	FONDO AMMORTAMENTO MACCHINARI GENERICI	0,00	0,00
101020409	IMPIANTI E MACCHINARI < 516 EURO	0,00	0,00
101020501	ATTREZZATURE SANITARIE E SCIENTIFICHE	64.350.604,31	0,00
101020502	F.DO AMM.TO ATTREZZATURE SANITARIE E SCIENTIFICHE	0,00	61.863.298,77
101020503	ATTREZZATURE GENERICHE	3.013.994,02	0,00
101020504	F.DO AMM.TO ATTREZZATURE GENERICHE	0,00	2.976.334,24
101020605	ATTREZZATURE SANITARIE E SCIENTIFICHE < 516 EURO	2.629,44	0,00
101020601	MOBILI E ARREDI	6.279.476,41	0,00
101020602	F.DO AMM.TO MOBILI E ARREDI	0,00	5.465.132,18
101020603	MOBILI D'UFFICIO	0,00	0,00
101020604	F.DO AMM.TO MOBILI D'UFFICIO	0,00	0,00
101020605	MOBILI D'UFFICIO < 516 EURO	27.876,03	0,00
101020701	ELICOTTERI	0,00	0,00
101020702	F.DO AMM.TO ELICOTTERI	0,00	0,00
101020703	AMBULANZE UTILIZZATE PER SERVIZIO 118	0,00	0,00
101020704	F.DO AMM.TO AMBULANZE UTILIZZATE PER SERVIZIO 118	0,00	0,00
101020705	ALTRE AMBULANZE	0,00	0,00
101020706	F.DO AMM.TO ALTRE AMBULANZE	0,00	0,00
101020707	ALTRI MEZZI DI TRASPORTO	92.446,27	0,00
101020708	F.DO AMM.TO ALTRI MEZZI DI TRASPORTO	0,00	92.446,27
101020801	OGGETTI D'ARTE	0,00	0,00
101020801	ALTRE IMMOBILIZZAZIONI MATERIALI	7.443.211,59	0,00
101020902	F.DO AMM.TO ALTRE IMMOBILIZZAZIONI MATERIALI	0,00	5.589.257,93
101020905	ALTRI BENI < 516 EURO	8.254,67	0,00
101021001	IMMOBILIZZAZIONI MATERIALI IN CORSO	0,00	0,00
101021002	COSTI PER VERSAMENTI A FORNITORI DI ANTICIPI PER L'ACQUISIZIONE DI IMMOBILIZZAZIONI MATERIALI IN CORSO	0,00	0,00
101021101	F.DO SVALUT. TERRENI	0,00	0,00



101021102	F.DD SVALUT. FABBRICATI	0,00	0,00
101021103	F.DD SVALUT. IMPIANTI E MACCHINARI	0,00	0,00
101021104	F.DD SVALUT. ATTREZZATURE SANITARIE E SCIENTIFICHE	0,00	0,00
101021105	F.DD SVALUT. MOBILI E ARREDI	0,00	0,00
101021106	F.DD SVALUT. AUTOMEZZI	0,00	0,00
101021107	F.DD SVALUT. OGGETTI D'ARTE	0,00	0,00
101021108	F.DD SVALUT. ALTRE IMMOBILIZZAZIONI MATERIALI	0,00	0,00
101030101	CREDITI FINANZIARI VISTATO	0,00	0,00
101030201	CREDITI FINANZIARI VIREGIONE	0,00	0,00
101030301	CREDITI FINANZIARI VIMPRESE CONTROLLATE	0,00	0,00
101030302	CREDITI FINANZIARI VIMPRESE COLLEGATE	0,00	0,00
101030401	CREDITI FINANZIARI VPROVINCIA	0,00	0,00
101030402	CREDITI FINANZIARI VICOMUNI	0,00	0,00
101030403	CREDITI FINANZIARI VALTRO	0,00	0,00
101030404	DEPOSITI CAZZIONALI	0,00	0,00
101030405	FONDO SVALUTAZIONE CREDITI	0,00	0,00
101030501	PARTECIPAZIONI IN IMPRESE CONTROLLATE	0,00	0,00
101030502	PARTECIPAZIONI IN IMPRESE COLLEGATE	0,00	0,00
101030503	PARTECIPAZIONI IN ALTRE IMPRESE	701.777,00	0,00
101030601	TITOLI DI STATO	0,00	0,00
101030602	ALTRE OBBLIGAZIONI	0,00	0,00
101030603	TITOLI AZIONARI QUOTATI IN BORSA	0,00	0,00
101030604	TITOLI DIVERSI	0,00	0,00
102010101	RIM. MEDICINALI - CON AIC	1.483.327,85	0,00
102010102	RIM. MEDICINALI ED EMODERIVATI IN OPC - CON AIC	0,00	0,00
102010103	RIM. RADIOFARMACI - CON AIC	0,00	0,00
102010104	RIM. STUPEFACENTI - CON AIC	7.004,64	0,00
102010105	RIM. SOLUZIONI FISILOGICHE - CON AIC	28.548,64	0,00
102010106	RIM. OSSIGENO - CON AIC	0,00	0,00
102010107	RIM. ALTRI GAS MEDICALI - CON AIC	0,00	0,00
102010108	RIM. ALIMENTI PER NUTRIZIONE ARTIFICIALE - CON AIC	9.548,43	0,00
102010109	RIM. ANTISETTICI - CON AIC	0,00	0,00
102010110	RIM. ALTRI EMODERIVATI - CON AIC	19.551,25	0,00
102010111	RIM. IMMUNOGLOBULINE - CON AIC	0,00	0,00
102010112	RIM. MEZZI DI CONTRASTO PER RADIOLOGIA - CON AIC	790,63	0,00
102010113	RIM. MEDICINALI ESTERI - SENZA AIC	0,00	0,00
102010114	RIM. ALTRI MEDICINALI - SENZA AIC	0,00	0,00
102010115	RIM. RADIOFARMACI - SENZA AIC	0,00	0,00
102010116	RIM. STUPEFACENTI - SENZA AIC	0,00	0,00
102010117	RIM. SOLUZIONI FISILOGICHE - SENZA AIC	0,00	0,00
102010118	RIM. ALTRI GAS MEDICALI - SENZA AIC	0,00	0,00
102010119	RIM. AZOTO LIQUIDO - SENZA AIC	8.320,47	0,00
102010120	RIM. PRODOTTI GALENICI - SENZA AIC	9.445,82	0,00
102010121	RIM. EMODERIVATI DI PRODUZIONE REGIONALE	0,00	0,00
102010201	RIM. SANGUE	0,00	0,00
102010202	RIM. PLASMA	0,00	0,00
102010301	RIM. PELLICOLE RADIOGRAFICHE	0,00	0,00
102010302	RIM. CARTA PER APPARECCHI ELETTROMEDICALI	17.880,25	0,00
102010303	RIM. RADIOISOTOPPI E ANNESSI	0,00	0,00
102010304	RIM. MATERIALI DI CONSUMO NON SPECIFICI PER STRUMENTAZIONE DIAGNOSTICA - ALTRI	121.465,44	0,00
102010305	RIM. ALTRO MATERIALE DI RADIOGRAFIA	0,00	0,00
102010306	RIM. MATERIALE PER STERILIZZAZIONE	8.795,32	0,00
102010307	RIM. DISINFETTANTI AD USO UMANO E ANTISETTICI	2.947,02	0,00
102010308	RIM. STRUMENTARIO CHIRURGICO NON COSTITUITO DA IMMOBILIZZAZIONI	10.422,31	0,00
102010309	RIM. PROTESI	0,00	0,00
102010310	RIM. SUPPORTI E AUSILI TECNICI PER PERSONE DISABILI	0,00	0,00
102010311	RIM. DISPOSITIVI MEDICI MONOUSO	305.247,41	0,00
102010312	RIM. VALVOLE E FILTRI PER EMODINAMICA	0,00	0,00
102010313	RIM. MATERIALE PER DIALISI	0,00	0,00
102010314	RIM. MATERIALE SANITARIO NON STERILE	0,00	0,00
102010315	RIM. PAÇE-MAKER	0,00	0,00
102010316	RIM. DEFIBRILLATORI IMPIANTABILI	0,00	0,00
102010317	RIM. REAGENTI	486.988,50	0,00
102010318	RIM. MATERIALE PER INDAGINI ISTOLOGICHE	3.306,71	0,00
102010319	RIM. RADIOISOTOPPI E ANNESSI IN VITRO	0,00	0,00

U

102010020	RIM MATERIALI DIAGNOSTICI	0,00	0,00
102010321	RIM ALTRO MATERIALE PER INDAGINI CLINICHE DI LABORATORIO	0,00	0,00
102010401	RIM PRODOTTI DIETETICI	16.323,36	0,00
102010501	RIM SIERI	0,00	0,00
102010502	RIM VACCINI OBBLIGATORI	0,00	0,00
102010603	RIM ALTRI VACCINI	0,00	0,00
102010601	RIM PRODOTTI CHIMICI	0,00	0,00
102010701	RIM MEDICINALI AD USO VETERINARIO	0,00	0,00
102010702	RIM DISINFETTANTI AD USO VETERINARIO	1.029,93	0,00
102010703	RIM MATERIALI CHIRURGICI AD USO VETERINARIO	0,00	0,00
102010704	RIM MATERIALI SANITARI AD USO VETERINARIO	0,00	0,00
102010705	RIM MATERIALI DIAGNOSTICI AD USO VETERINARIO	329,94	0,00
102010706	RIM MANGIMI AD USO ZOOTECNICO	0,00	0,00
102010707	RIM MARCHE AURICOLARI	0,00	0,00
102010708	RIM DISINFETTANTI	0,00	0,00
102010801	RIM VETRIE E MATERIALE PLASTICO PER LABORATORIO	25.843,87	0,00
102010802	RIM PRODOTTI PER USO GENERICO DI LABORATORIO	0,00	0,00
102010803	RIM SOLUZIONI PER EMOIDIALISI	0,00	0,00
102010804	RIM ALTRI BENI E PRODOTTI SANITARI	0,00	0,00
102010905	FONDO DEPREZZAMENTO MAGAZZINO PRODOTTI SANITARI	0,00	0,00
102010901	ACCONTI PER ACQUISTO DI BENI E PRODOTTI SANITARI	0,00	0,00
102011001	PRODOTTI ALIMENTARI	0,00	0,00
102011101	MATERIALI DI GUARDAROBBA, DI PULIZIA, E DI CONVENENZA IN GENERE	2.631,32	0,00
102011201	COMBUSTIBILI, CARBURANTI E LUBRIFICANTI	0,00	0,00
102011301	SUPPORTI INFORMATICI	69.821,59	0,00
102011302	CANCELLERIA E STAMPATI	56.778,21	0,00
102011401	MATERIALE PER LA MANUTENZIONE	0,00	0,00
102011501	ALTRI BENI E PRODOTTI NON SANITARI	0,00	0,00
102011502	FONDO DEPREZZAMENTO MAGAZZINO PRODOTTI NON SANITARI	0,00	0,00
102011601	ACCONTI PER ACQUISTO DI BENI E PRODOTTI NON SANITARI	0,00	0,00
102020101	CREDITI VISTATO PER SPESA CORRENTE - INTEGRAZIONE A NORMA DEL D.L. VO 56/2000	0,00	0,00
102020201	CREDITI VISTATO PER SPESA CORRENTE - FSN	0,00	0,00
102020301	CREDITI VISTATO PER MOBILITÀ ATTIVA PUBBLICA EXTRAREGIONALE	0,00	0,00
102020302	CREDITI VISTATO PER MOBILITÀ ATTIVA PRIVATA EXTRAREGIONALE	0,00	0,00
102020401	CREDITI VISTATO PER MOBILITÀ ATTIVA INTERNAZIONALE	0,00	0,00
102020501	CREDITI VISTATO PER ACCONTI QUOTA FABBISOGNO SANITARIO REGIONALE STANDARD	0,00	0,00
102020601	CREDITI VISTATO PER FINANZIAMENTO SANITARIO AGGIUNTIVO CORRENTE	0,00	0,00
102020701	CREDITI VISTATO PER SPESA CORRENTE - ALTRO	0,00	0,00
102020801	CREDITI VISTATO PER FINANZIAMENTI PER INVESTIMENTI	3.802.203,88	0,00
102020901	CREDITI VISTATO PER RICERCA CORRENTE - MINISTERO DELLA SALUTE	3.141.096,01	0,00
102020902	CREDITI VISTATO PER RICERCA FINALIZZATA - MINISTERO DELLA SALUTE	480.898,63	0,00
102020903	CREDITI VISTATO PER RICERCA - ALTRE AMMINISTRAZIONI CENTRALI	0,00	0,00
102020904	CREDITI VISTATO PER RICERCA - FINANZIAMENTI PER INVESTIMENTI	0,00	0,00
102021001	CREDITI VIREG O PROV AUT PER SPESA CORRENTE - IRAP	0,00	0,00
102021101	CREDITI VIREG O PROV AUT PER SPESA CORRENTE - ADDIZIONALE IRPEF	0,00	0,00
102021103	CREDITI VIREG O PROV AUT PER QUOTA FSR	0,00	0,00
102021104	CREDITI VIREG O PROV AUT PER MOBILITÀ ATTIVA INTRAREGIONALE	0,00	0,00
102021105	CREDITI VIREG O PROV AUT PER MOBILITÀ ATTIVA EXTRAREGIONALE	0,00	0,00
102021106	CREDITI VIREG O PROV AUT PER ACC QUOTA FSR	0,00	0,00
102021107	CREDITI VIREG O PROV AUT PER FIN SAN AGGIUNTIVO CORRENTE LEA	0,00	0,00
102021108	CREDITI VIREG O PROV AUT PER FIN SAN AGGIUNTIVO CORRENTE EXTRA LEA	0,00	0,00
102021109	CREDITI VIREGIONE O PROVINCIA AUTONOMA PER SPESA CORRENTE - ALTRO	0,00	0,00
102021110	CREDITI VIREGIONE O PROVINCIA AUTONOMA PER RICERCA	3.714,00	0,00
102021201	CREDITI VIREGIONE O PROVINCIA AUTONOMA PER FINANZIAMENTI PER INVESTIMENTI	3.503.126,89	0,00
102021202	CREDITI VIREGIONE O PROVINCIA AUTONOMA PER INCREMENTO FONDO DOTAZIONE	0,00	0,00
102021203	CREDITI VIREGIONE O PROVINCIA AUTONOMA PER RIPUNO PERDITE	17.631.169,94	0,00
102021204	CREDITI VIREGIONE PER COPERTURA DEBITI AL 31/12/2005	0,00	0,00
102021205	CREDITI VIREGIONE O PROVINCIA AUTONOMA PER RICOSTITUZIONE RISORSE DA INVESTIMENTI ESERCIZI PRECEDENTI	0,00	0,00
102021301	CREDITI VIREGIONE O PROVINCIA AUTONOMA PER INVESTIMENTI	0,00	0,00
102021401	CREDITI VIREGIONE O PROVINCIA AUTONOMA PER MOBILITÀ IN COMPENSAZIONE	0,00	0,00
102021402	CREDITI VIREGIONE O PROVINCIA AUTONOMA PER MOBILITÀ IN COMPENSAZIONE	0,00	0,00
102021403	CREDITI VIREGIONE O PROVINCIA AUTONOMA PER MOBILITÀ IN COMPENSAZIONE	0,00	0,00
102021404	CREDITI VIREGIONE O PROVINCIA AUTONOMA PER MOBILITÀ IN COMPENSAZIONE	0,00	0,00

68

102021405	CREDITI VIASL ROMA E - PER MOBILITÀ IN COMPENSAZIONE	0,00	0,00
102021406	CREDITI VIASL ROMA F - PER MOBILITÀ IN COMPENSAZIONE	0,00	0,00
102021407	CREDITI VIASL ROMA G - PER MOBILITÀ IN COMPENSAZIONE	0,00	0,00
102021408	CREDITI VIASL ROMA H - PER MOBILITÀ IN COMPENSAZIONE	0,00	0,00
102021409	CREDITI VIASL VITERBO - PER MOBILITÀ IN COMPENSAZIONE	0,00	0,00
102021410	CREDITI VIASL RIETI - PER MOBILITÀ IN COMPENSAZIONE	0,00	0,00
102021411	CREDITI VIASL LATINA - PER MOBILITÀ IN COMPENSAZIONE	0,00	0,00
102021412	CREDITI VIASL FROSINONE - PER MOBILITÀ IN COMPENSAZIONE	0,00	0,00
102021413	CREDITI VIS CAMILLO FORLANINI - PER MOBILITÀ IN COMPENSAZIONE	0,00	0,00
102021414	CREDITI VIS GIOVANNI ADDOLORATA - PER MOBILITÀ IN COMPENSAZIONE	0,00	0,00
102021415	CREDITI VIS FILIPPO NERI - PER MOBILITÀ IN COMPENSAZIONE	0,00	0,00
102021416	CREDITI WIPOLINICO UMBERTO I - PER MOBILITÀ IN COMPENSAZIONE	0,00	0,00
102021417	CREDITI WIFO - PER MOBILITÀ IN COMPENSAZIONE	0,00	0,00
102021418	CREDITI WINMI - PER MOBILITÀ IN COMPENSAZIONE	0,00	0,00
102021419	CREDITI VIS ANDREA - PER MOBILITÀ IN COMPENSAZIONE	0,00	0,00
102021420	CREDITI WIPOLINICO TOR VERGATA - PER MOBILITÀ IN COMPENSAZIONE	0,00	0,00
102021421	CREDITI WARES - PER MOBILITÀ IN COMPENSAZIONE	0,00	0,00
102021422	CREDITI VIASL ROMA A - PER MOBILITÀ NON IN COMPENSAZIONE	0,00	0,00
102021423	CREDITI VIASL ROMA B - PER MOBILITÀ NON IN COMPENSAZIONE	0,00	0,00
102021424	CREDITI VIASL ROMA C - PER MOBILITÀ NON IN COMPENSAZIONE	0,00	0,00
102021425	CREDITI VIASL ROMA D - PER MOBILITÀ NON IN COMPENSAZIONE	0,00	0,00
102021426	CREDITI VIASL ROMA E - PER MOBILITÀ NON IN COMPENSAZIONE	0,00	0,00
102021427	CREDITI VIASL ROMA F - PER MOBILITÀ NON IN COMPENSAZIONE	0,00	0,00
102021428	CREDITI VIASL ROMA G - PER MOBILITÀ NON IN COMPENSAZIONE	0,00	0,00
102021429	CREDITI VIASL ROMA H - PER MOBILITÀ NON IN COMPENSAZIONE	0,00	0,00
102021430	CREDITI VIASL VITERBO - PER MOBILITÀ NON IN COMPENSAZIONE	0,00	0,00
102021431	CREDITI VIASL RIETI - PER MOBILITÀ NON IN COMPENSAZIONE	0,00	0,00
102021432	CREDITI VIASL LATINA - PER MOBILITÀ NON IN COMPENSAZIONE	0,00	0,00
102021433	CREDITI VIASL FROSINONE - PER MOBILITÀ NON IN COMPENSAZIONE	0,00	0,00
102021434	CREDITI VIS CAMILLO FORLANINI - PER MOBILITÀ NON IN COMPENSAZIONE	0,00	0,00
102021435	CREDITI VIS GIOVANNI ADDOLORATA - PER MOBILITÀ NON IN COMPENSAZIONE	0,00	0,00
102021436	CREDITI VIS FILIPPO NERI - PER MOBILITÀ NON IN COMPENSAZIONE	0,00	0,00
102021437	CREDITI WIPOLINICO UMBERTO I - PER MOBILITÀ NON IN COMPENSAZIONE	0,00	0,00
102021438	CREDITI WIFO - PER MOBILITÀ NON IN COMPENSAZIONE	0,00	0,00
102021439	CREDITI WINMI - PER MOBILITÀ NON IN COMPENSAZIONE	0,00	0,00
102021440	CREDITI VIS ANDREA - PER MOBILITÀ NON IN COMPENSAZIONE	0,00	0,00
102021441	CREDITI WIPOLINICO TOR VERGATA - PER MOBILITÀ NON IN COMPENSAZIONE	0,00	0,00
102021442	CREDITI WARES - PER MOBILITÀ NON IN COMPENSAZIONE	0,00	0,00
102021443	CREDITI VIASL ROMA A - PER ALTRE PRESTAZIONI	5.013,16	0,00
102021444	CREDITI VIASL ROMA B - PER ALTRE PRESTAZIONI	54.041,08	0,00
102021445	CREDITI VIASL ROMA C - PER ALTRE PRESTAZIONI	601.303,70	0,00
102021446	CREDITI VIASL ROMA D - PER ALTRE PRESTAZIONI	86.683,34	0,00
102021447	CREDITI VIASL ROMA E - PER ALTRE PRESTAZIONI	95.069,31	0,00
102021448	CREDITI VIASL ROMA F - PER ALTRE PRESTAZIONI	59.615,94	0,00
102021449	CREDITI VIASL ROMA G - PER ALTRE PRESTAZIONI	372.779,43	0,00
102021450	CREDITI VIASL ROMA H - PER ALTRE PRESTAZIONI	17.693,23	0,00
102021451	CREDITI VIASL VITERBO - PER ALTRE PRESTAZIONI	5.385,51	0,00
102021452	CREDITI VIASL RIETI - PER ALTRE PRESTAZIONI	123.378,63	0,00
102021453	CREDITI VIASL LATINA - PER ALTRE PRESTAZIONI	52.667,46	0,00
102021454	CREDITI VIASL FROSINONE - PER ALTRE PRESTAZIONI	4.938,86	0,00
102021455	CREDITI VIS CAMILLO FORLANINI - PER ALTRE PRESTAZIONI	272.918,85	0,00
102021456	CREDITI VIS GIOVANNI ADDOLORATA - PER ALTRE PRESTAZIONI	83.470,88	0,00
102021457	CREDITI VIS FILIPPO NERI - PER ALTRE PRESTAZIONI	0,00	0,00
102021458	CREDITI WIPOLINICO UMBERTO I - PER ALTRE PRESTAZIONI	18.711,24	0,00
102021459	CREDITI WIFO - PER ALTRE PRESTAZIONI	0,00	0,00
102021460	CREDITI WINMI - PER ALTRE PRESTAZIONI	251.660,51	0,00
102021461	CREDITI VIS ANDREA - PER ALTRE PRESTAZIONI	20.288,61	0,00
102021462	CREDITI WIPOLINICO TOR VERGATA - PER ALTRE PRESTAZIONI	49.184,40	0,00
102021463	CREDITI WARES - PER ALTRE PRESTAZIONI	0,00	0,00
102021464	FONDO SVALUTAZIONE CREDITI	0,00	0,00
102021501	CREDITI VIASL ROMA A - PER ACCONTO QUOTA FSR DA DISTRIBUIRE	0,00	0,00
102021502	CREDITI VIASL ROMA B - PER ACCONTO QUOTA FSR DA DISTRIBUIRE	0,00	0,00
102021503	CREDITI VIASL ROMA C - PER ACCONTO QUOTA FSR DA DISTRIBUIRE	0,00	0,00
102021504	CREDITI VIASL ROMA D - PER ACCONTO QUOTA FSR DA DISTRIBUIRE	0,00	0,00
102021505	CREDITI VIASL ROMA E - PER ACCONTO QUOTA FSR DA DISTRIBUIRE	0,00	0,00

*Handwritten signature or initials.*

102021508	CREDITI WASL ROMA F - PER ACCONTO QUOTA FSR DA DISTRIBUIRE	0,00	0,00
102021507	CREDITI WASL ROMA G - PER ACCONTO QUOTA FSR DA DISTRIBUIRE	0,00	0,00
102021508	CREDITI WASL ROMA H - PER ACCONTO QUOTA FSR DA DISTRIBUIRE	0,00	0,00
102021509	CREDITI WASL VITERBO - PER ACCONTO QUOTA FSR DA DISTRIBUIRE	0,00	0,00
102021510	CREDITI WASL RIETI - PER ACCONTO QUOTA FSR DA DISTRIBUIRE	0,00	0,00
102021511	CREDITI WASL LATINA - PER ACCONTO QUOTA FSR DA DISTRIBUIRE	0,00	0,00
102021512	CREDITI WASL FROSINONE - PER ACCONTO QUOTA FSR DA DISTRIBUIRE	0,00	0,00
102021513	CREDITI WS.CAVILLO FORLANINI - PER ACCONTO QUOTA FSR DA DISTRIBUIRE	0,00	0,00
102021514	CREDITI WS.GIOVANNI ADDOLORATA - PER ACCONTO QUOTA FSR DA DISTRIBUIRE	0,00	0,00
102021515	CREDITI WS. FILIPPO NEBI - PER ACCONTO QUOTA FSR DA DISTRIBUIRE	0,00	0,00
102021516	CREDITI VIPOLICLINICO UMBERTO I - PER ACCONTO QUOTA FSR DA DISTRIBUIRE	0,00	0,00
102021517	CREDITI VIFO - PER ACCONTO QUOTA FSR DA DISTRIBUIRE	0,00	0,00
102021518	CREDITI VIMMI - PER ACCONTO QUOTA FSR DA DISTRIBUIRE	0,00	0,00
102021519	CREDITI WS.ANDREA - PER ACCONTO QUOTA FSR DA DISTRIBUIRE	0,00	0,00
102021520	CREDITI VIPOLICLINICO TOR VERGATA - PER ACCONTO QUOTA FSR DA DISTRIBUIRE	0,00	0,00
102021521	CREDITI VIARES - PER ACCONTO QUOTA FSR DA DISTRIBUIRE	0,00	0,00
102021601	CREDITI VAZIENDE SANITARIE PUBBLICHE EXTRAREGIONE	0,00	0,00
102021701	CREDITI WENTI REGIONALI	0,00	0,00
102021801	CREDITI WSPERIMENTAZIONI GESTIONALI	0,00	0,00
102021901	CREDITI WIARPA	0,00	0,00
102021902	CREDITI WALTRE PARTECIPATE	0,00	0,00
102021903	FONDO SVALUTAZIONE CREDITI	0,00	0,00
102022001	ERARIO CAIES	13.599,54	0,00
102022002	ERARIO CAIES PER ACCONTI VERSATI	0,00	0,00
102022003	ERARIO GRTTENUTE	23.431,16	0,00
102022004	ERARIO CIVIA IN SOSPENSIONE SU FATTURE DI ACQUISTO	0,00	0,00
102022005	ERARIO CIVIA PER ACCONTI VERSATI	0,00	0,00
102022006	ERARIO CIVIA CHIESTA A RIMBORSO	0,00	0,00
102022007	CREDITO VERSO ERARIO PER IMPOSTE ANTICIPATE	0,00	0,00
102022101	CREDITI WICLIENTI PRIVATI	1.811.199,60	0,00
102022102	CREDITI WUTENZA PER PROVENTI DA TICKET	0,00	0,00
102022103	CREDITI WICLIENTI PRIVATI PER ANTICIPI MOBILITA' ATTIVA	0,00	0,00
102022104	CREDITI PER FATTURE E NOTE DI CREDITO DA EMETTERE	1.868.120,10	0,00
102022105	CREDITI WSOCIETA' CONTROLLATE E COLLEGATE	0,00	0,00
102022106	CREDITI WIPENDENTI	6.157,18	0,00
102022107	ACCONTI VERSO EROGATORI (PRIVATI ACCREDITATI E CONVENZIONATI) DI PRESTAZIONI SANITARIE	0,00	0,00
102022108	ACCONTI VERSO ALTRI FORNITORI	32.087,01	0,00
102022201	CREDITI WGESTIONI LIQUIDATORIE	0,00	0,00
102022301	CREDITI WALTRI SOGGETTI PUBBLICI	6.157.407,61	0,00
102022401	CREDITI WALTRI SOGGETTI PUBBLICI PER RICERCA	0,00	0,00
102022501	ALTRI CREDITI DIVERSI	0,00	0,00
102022601	FONDO SVALUTAZIONE CREDITI	0,00	75.000,00
102030101	PARTECIPAZIONI IN IMPRESE CONTROLLATE	0,00	0,00
102030102	PARTECIPAZIONI IN IMPRESE COLLEGATE	0,00	0,00
102030103	PARTECIPAZIONI IN ALTRE IMPRESE	0,00	0,00
102030201	ALTRI TITOLI CHE NON COSTITUISCONO IMMOBILIZZAZIONI	0,00	0,00
102040101	CASSA	2.800,00	0,00
102040201	ISTITUTO TESORIERE	39.971,15	0,00
102040301	TESORERIA UNICA	0,00	0,00
102040401	CONTO CORRENTE POSTALE	165.118,26	0,00
103010101	RATEI ATTIVI	48,77	0,00
103010201	RATEI ATTIVI WVAZIENDE SANITARIE PUBBLICHE DELLA REGIONE	0,00	0,00
103020101	RISCONTI ATTIVI	496.042,26	0,00
103020201	RISCONTI ATTIVI WVAZIENDE SANITARIE PUBBLICHE DELLA REGIONE	0,00	0,00
201010101	FONDO DI DOTAZIONE	0,00	92.026.711,48
201020101	FINANZIAMENTI PER BENI DI PRIMA DOTAZIONE	0,00	0,00
201020201	FINANZIAMENTI DA STATO PER INVESTIMENTI - EX ART. 20 LEGGE 67/86	0,00	117.336.624,42
201020301	FINANZIAMENTI DA STATO PER INVESTIMENTI - RICERCA	0,00	1.333.911,33
201020401	FINANZIAMENTI DA STATO PER INVESTIMENTI - ALTRO	0,00	0,00
201020501	FINANZIAMENTI DA REGIONE PER INVESTIMENTI	0,00	6.939.000,31
201030501	FINANZIAMENTI DA ALTRI SOGGETTI PUBBLICI PER INVESTIMENTI	0,00	0,00
201020701	FINANZIAMENTI PER INVESTIMENTI DA RETTIFICA CONTRIBUTI IN CONTO ESERCIZIO	0,00	2.304.357,85
201080101	RISERVE DA DONAZIONI E LASCI VINCOLATI AD INVESTIMENTI	0,00	50.600,00
201080101	RISERVE DA RIVALUTAZIONI	0,00	0,00
201080201	RISERVE DA PL USUALI ENZE DA RIMBORSARE	0,00	0,00

*[Handwritten signature]*

201040301	CONTRIBUTI DA REINVESTIRE	0,00	0,00
201040401	RISERVE DA UTILI DI ESERCIZIO DESTINATI AD INVESTIMENTI	0,00	0,00
201040501	RISERVE DIVERSE	0,00	701.777,00
201050101	CONTRIBUTI PER COPERTURA DEBITI AL 31/12/2005	0,00	0,00
201050201	CONTRIBUTI PER RICOSTITUZIONE RISORSE DA INVESTIMENTI ESERCIZI PRECEDENTI	0,00	0,00
201050301	CONTRIBUTI PER RIPIANI PERDITE ANNO PRECEDENTE	0,00	0,00
201050302	CONTRIBUTI PER RIPIANI PERDITE ANNI PRECEDENTI	0,00	0,00
201050303	ALTRO	0,00	0,00
201050401	UTILI (PERDITE) PORTATI A NUOVO	0,00	0,00
201070101	UTILE (PERDITA) D'ESERCIZIO	0,00	0,00
202010101	FONDI PER IMPOSTE, ANCHE DIFFERITE	0,00	0,00
202020101	FONDO RISCHI PER CAUSE CIVILI ED ONERI PROCESSUALI	0,00	8.869.531,21
202020201	FONDO RISCHI PER CONTENZIOSO PERSONALE DIPENDENTE	0,00	461.926,14
202020301	FONDO RISCHI CONMESSI ALL'ACQUISTO DI PRESTAZIONI SANITARIE DA PRIVATO	0,00	0,00
202020401	FONDO RISCHI PER COPERTURA DIRETTI DEI RISCHI (AUTOASSICURAZIONE)	0,00	1.703.237,23
202020501	ALTRI FONDI RISCHI	0,00	0,00
202030101	FSR INDISTINTO DA DISTRIBUIRE	0,00	0,00
202030201	QUOTA PER RINNOVO CONVENZIONI L. 133/08	0,00	0,00
202030202	QUOTA PER EMERSIONE EXTRACOMUNITARI L. 102/09	0,00	0,00
202030203	QUOTA PER MEDICINA PENITENZIARIA DLVO 230/99	0,00	0,00
202030204	QUOTA PER HANSENIANI L. 31/86	0,00	0,00
202030205	QUOTA PER FIBROSI CISTICA L. 382/98	0,00	0,00
202030206	QUOTA PER EXTRACOMUNITARI IRREGOLARI L. 40/98	0,00	0,00
202030207	QUOTA PER FONDO ESCLUSIVITA L. 488/99	0,00	0,00
202030208	QUOTA PER BORSE STUDIO MG L. 109/88	0,00	0,00
202030209	QUOTA PER VETERINARIA L. 218/88	0,00	0,00
202030210	QUOTA PER AIDS L. 135/80	0,00	0,00
202030211	QUOTA PER PROGETTI DI PSN L. 862/98	0,00	0,00
202030212	QUOTA PER MUTUI PRE-RIFORMA	0,00	0,00
202030213	QUOTA PER BORSE STUDIO SPECIALIZZANDI	0,00	0,00
202030301	FONDO PER RIPIANO DISAVANZI PREGRESSI	0,00	0,00
202030401	FONDO FINANZIAMENTO SANITARIO AGGIUNTIVO CORRENTE LEA	0,00	0,00
202030501	FONDO FINANZIAMENTO SANITARIO AGGIUNTIVO CORRENTE EXTRA LEA	0,00	0,00
202030601	FONDO FINANZIAMENTO PER RICERCA	0,00	0,00
202030701	FONDO FINANZIAMENTO PER INVESTIMENTI	0,00	0,00
202040101	QUOTE INUTILIZZATE CONTRIBUTI DA REGIONE O PROV. AUT. PER QUOTA F.S. VINCOLATO	0,00	0,00
202040102	QUOTE INUTILIZZATE CONTRIBUTI DA REGIONE PER RINNOVO CONVENZIONI L. 133/08	0,00	0,00
202040103	QUOTE INUTILIZZATE CONTRIBUTI DA REGIONE PER EMERSIONE EXTRACOMUNITARI L. 102/09	0,00	0,00
202040104	QUOTE INUTILIZZATE CONTRIBUTI DA REGIONE PER MEDICINA PENITENZIARIA DLVO 230/99	0,00	0,00
202040105	QUOTE INUTILIZZATE CONTRIBUTI DA REGIONE PER HANSENIANI L. 31/86	0,00	0,00
202040106	QUOTE INUTILIZZATE CONTRIBUTI DA REGIONE PER FIBROSI CISTICA L. 382/98	0,00	0,00
202040107	QUOTE INUTILIZZATE CONTRIBUTI DA REGIONE PER EXTRACOMUNITARI IRREGOLARI L. 40/98	0,00	0,00
202040108	QUOTE INUTILIZZATE CONTRIBUTI DA REGIONE PER FONDO ESCLUSIVITA L. 488/99	0,00	0,00
202040109	QUOTE INUTILIZZATE CONTRIBUTI DA REGIONE PER BORSE STUDIO MG L. 109/88	0,00	0,00
202040110	QUOTE INUTILIZZATE CONTRIBUTI DA REGIONE PER VETERINARIA L. 218/88	0,00	0,00
202040111	QUOTE INUTILIZZATE CONTRIBUTI DA REGIONE PER AIDS L. 135/80	0,00	0,00
202040112	QUOTE INUTILIZZATE CONTRIBUTI DA REGIONE PER PROGETTI DI PSN L. 862/98	0,00	5.527.906,12
202040113	QUOTE INUTILIZZATE CONTRIBUTI DA REGIONE PER MUTUI PRE-RIFORMA	0,00	0,00
202040114	QUOTE INUTILIZZATE CONTRIBUTI DA REGIONE PER BORSE STUDIO SPECIALIZZANDI	0,00	0,00
202040201	QUOTE INUTILIZZATE CONTRIBUTI VINCOLATI DA REGIONE (EXTRA FONDO)	0,00	0,00
202040301	QUOTE INUT. CONTR. VINC. DA SOGG. PUBBL. (EXTRA FONDO)	0,00	0,00
202040401	QUOTE INUTILIZZATE CONTRIBUTI PER RICERCA	0,00	1.671.047,68
202040501	QUOTE INUTILIZZATE CONTRIBUTI VINCOLATI DA PRIVATI	0,00	3.127.133,43
202050101	FONDI INTEGRATIVI PENSIONE	0,00	0,00
202050201	FONDO RINNOVI CONTRATTUALI PERSONALE DIPENDENTE	0,00	0,00
202050301	FONDO RINNOVI CONVENZIONI MMG/PLS/MCA	0,00	0,00
202050401	FONDO RINNOVI CONVENZIONI MEDICI SUMAI	0,00	0,00
202050501	ALTRI FONDI PER ONERI E SPESE	0,00	2.529.773,25
203010101	FONDO PER PREMI OPEROSITA' MEDICI SUMAI	0,00	0,00
203020101	FONDO PER TRATTAMENTO DI FINE RAPPORTO DIPENDENTI	0,00	0,00
204010101	DEBITI PER MUTUI PASSIVI	0,00	0,00
204020101	DEBITI VISTATO PER MOBILITA' PASSIVA EXTRAREGIONALE	0,00	0,00
204020201	DEBITI VISTATO PER MOBILITA' PASSIVA INTERNAZIONALE	0,00	0,00

204020001	ACCONTO QUOTA FSR V/STATO	0,00	0,00
204020401	DEBITI V/STATO PER RESTITUZIONE FINANZIAMENTI - PER RICERCA	0,00	0,00
204020501	ALTRI DEBITI V/STATO	0,00	0,00
204030101	DEBITI V/REGIONE O PROVINCIA AUTONOMA PER FINANZIAMENTI	0,00	0,00
204030201	DEBITI V/REGIONE O PROVINCIA AUTONOMA PER MOBILITÀ PASSIVA INTRAREGIONALE	0,00	0,00
204030301	DEBITI V/REGIONE O PROVINCIA AUTONOMA PER MOBILITÀ PASSIVA EXTRAREGIONALE	0,00	0,00
204030401	ACCONTO QUOTA FSR DA REGIONE O PROVINCIA AUTONOMA	0,00	0,00
204030501	ALTRI DEBITI V/REGIONE O PROVINCIA AUTONOMA	0,00	0,00
204040101	DEBITI V/COMUNI	0,00	342.874,47
204050101	DEBITI V/ASL ROMA A - PER QUOTA FSR	0,00	0,00
204050102	DEBITI V/ASL ROMA B - PER QUOTA FSR	0,00	0,00
204050103	DEBITI V/ASL ROMA C - PER QUOTA FSR	0,00	0,00
204050104	DEBITI V/ASL ROMA D - PER QUOTA FSR	0,00	0,00
204050105	DEBITI V/ASL ROMA E - PER QUOTA FSR	0,00	0,00
204050106	DEBITI V/ASL ROMA F - PER QUOTA FSR	0,00	0,00
204050107	DEBITI V/ASL ROMA G - PER QUOTA FSR	0,00	0,00
204050108	DEBITI V/ASL ROMA H - PER QUOTA FSR	0,00	0,00
204050109	DEBITI V/ASL VITERBO - PER QUOTA FSR	0,00	0,00
204050110	DEBITI V/ASL RIETI - PER QUOTA FSR	0,00	0,00
204050111	DEBITI V/ASL LATINA - PER QUOTA FSR	0,00	0,00
204050112	DEBITI V/ASL FROSINONE - PER QUOTA FSR	0,00	0,00
204050113	DEBITI V/S. CAMILLO FORLANINI - PER QUOTA FSR	0,00	0,00
204050114	DEBITI V/S. GIOVANNI ADDOLORATA - PER QUOTA FSR	0,00	0,00
204050115	DEBITI V/S. FILIPPO NERI - PER QUOTA FSR	0,00	0,00
204050116	DEBITI V/POLICLINICO UMBERTO I - PER QUOTA FSR	0,00	0,00
204050117	DEBITI V/IFO - PER QUOTA FSR	0,00	0,00
204050118	DEBITI V/INMI - PER QUOTA FSR	0,00	0,00
204050119	DEBITI V/S. ANDREA - PER QUOTA FSR	0,00	0,00
204050120	DEBITI V/POLICLINICO TOR VERGATA - PER QUOTA FSR	0,00	0,00
204050121	DEBITI V/ARES - PER QUOTA FSR	0,00	0,00
204050201	DEBITI V/ASL ROMA A - PER FINANZIAMENTO SANITARIO AGGIUNTIVO CORRENTE LEA	0,00	0,00
204050202	DEBITI V/ASL ROMA B - PER FINANZIAMENTO SANITARIO AGGIUNTIVO CORRENTE LEA	0,00	0,00
204050203	DEBITI V/ASL ROMA C - PER FINANZIAMENTO SANITARIO AGGIUNTIVO CORRENTE LEA	0,00	0,00
204050204	DEBITI V/ASL ROMA D - PER FINANZIAMENTO SANITARIO AGGIUNTIVO CORRENTE LEA	0,00	0,00
204050205	DEBITI V/ASL ROMA E - PER FINANZIAMENTO SANITARIO AGGIUNTIVO CORRENTE LEA	0,00	0,00
204050206	DEBITI V/ASL ROMA F - PER FINANZIAMENTO SANITARIO AGGIUNTIVO CORRENTE LEA	0,00	0,00
204050207	DEBITI V/ASL ROMA G - PER FINANZIAMENTO SANITARIO AGGIUNTIVO CORRENTE LEA	0,00	0,00
204050208	DEBITI V/ASL ROMA H - PER FINANZIAMENTO SANITARIO AGGIUNTIVO CORRENTE LEA	0,00	0,00
204050209	DEBITI V/ASL VITERBO - PER FINANZIAMENTO SANITARIO AGGIUNTIVO CORRENTE LEA	0,00	0,00
204050210	DEBITI V/ASL RIETI - PER FINANZIAMENTO SANITARIO AGGIUNTIVO CORRENTE LEA	0,00	0,00
204050211	DEBITI V/ASL LATINA - PER FINANZIAMENTO SANITARIO AGGIUNTIVO CORRENTE LEA	0,00	0,00
204050212	DEBITI V/ASL FROSINONE - PER FINANZIAMENTO SANITARIO AGGIUNTIVO CORRENTE LEA	0,00	0,00
204050213	DEBITI V/S. CAMILLO FORLANINI - PER FINANZIAMENTO SANITARIO AGGIUNTIVO CORRENTE LEA	0,00	0,00
204050214	DEBITI V/S. GIOVANNI ADDOLORATA - PER FINANZIAMENTO SANITARIO AGGIUNTIVO CORRENTE LEA	0,00	0,00
204050215	DEBITI V/S. FILIPPO NERI - PER FINANZIAMENTO SANITARIO AGGIUNTIVO CORRENTE LEA	0,00	0,00
204050216	DEBITI V/POLICLINICO UMBERTO I - PER FINANZIAMENTO SANITARIO AGGIUNTIVO CORRENTE LEA	0,00	0,00
204050217	DEBITI V/IFO - PER FINANZIAMENTO SANITARIO AGGIUNTIVO CORRENTE LEA	0,00	0,00
204050218	DEBITI V/INMI - PER FINANZIAMENTO SANITARIO AGGIUNTIVO CORRENTE LEA	0,00	0,00
204050219	DEBITI V/S. ANDREA - PER FINANZIAMENTO SANITARIO AGGIUNTIVO CORRENTE LEA	0,00	0,00
204050220	DEBITI V/POLICLINICO TOR VERGATA - PER FINANZIAMENTO SANITARIO AGGIUNTIVO CORRENTE LEA	0,00	0,00
204050221	DEBITI V/ARES - PER FINANZIAMENTO SANITARIO AGGIUNTIVO CORRENTE LEA	0,00	0,00
204050301	DEBITI V/ASL ROMA A - PER FINANZIAMENTO SANITARIO AGGIUNTIVO CORRENTE EXTRA LEA	0,00	0,00
204050302	DEBITI V/ASL ROMA B - PER FINANZIAMENTO SANITARIO AGGIUNTIVO CORRENTE EXTRA LEA	0,00	0,00
204050303	DEBITI V/ASL ROMA C - PER FINANZIAMENTO SANITARIO AGGIUNTIVO CORRENTE EXTRA LEA	0,00	0,00
204050304	DEBITI V/ASL ROMA D - PER FINANZIAMENTO SANITARIO AGGIUNTIVO CORRENTE EXTRA LEA	0,00	0,00
204050305	DEBITI V/ASL ROMA E - PER FINANZIAMENTO SANITARIO AGGIUNTIVO CORRENTE EXTRA LEA	0,00	0,00
204050306	DEBITI V/ASL ROMA F - PER FINANZIAMENTO SANITARIO AGGIUNTIVO CORRENTE EXTRA LEA	0,00	0,00
204050307	DEBITI V/ASL ROMA G - PER FINANZIAMENTO SANITARIO AGGIUNTIVO CORRENTE EXTRA LEA	0,00	0,00

*Handwritten signature or mark.*

204050309	DEBITI VIASL ROMA H - PER FINANZIAMENTO SANITARIO AGGIUNTIVO CORRENTE EXTRA LEA	0,00	0,00
204050309	DEBITI VIASL VITERBO - PER FINANZIAMENTO SANITARIO AGGIUNTIVO CORRENTE EXTRA LEA	0,00	0,00
204050310	DEBITI VIASL RIETI - PER FINANZIAMENTO SANITARIO AGGIUNTIVO CORRENTE EXTRA LEA	0,00	0,00
204050311	DEBITI VIASL LATINA - PER FINANZIAMENTO SANITARIO AGGIUNTIVO CORRENTE EXTRA LEA	0,00	0,00
204050312	DEBITI VIASL FROSINONE - PER FINANZIAMENTO SANITARIO AGGIUNTIVO CORRENTE EXTRA LEA	0,00	0,00
204050313	DEBITI VIS CAMILLO FORLANINI - PER FINANZIAMENTO SANITARIO AGGIUNTIVO CORRENTE EXTRA LEA	0,00	0,00
204050314	DEBITI VIS GIOVANNI ADDOLORATA - PER FINANZIAMENTO SANITARIO AGGIUNTIVO CORRENTE EXTRA LEA	0,00	0,00
204050315	DEBITI VIS FILIPPO NERI - PER FINANZIAMENTO SANITARIO AGGIUNTIVO CORRENTE EXTRA LEA	0,00	0,00
204050316	DEBITI VIPOLICLINICO UMBERTO I - PER FINANZIAMENTO SANITARIO AGGIUNTIVO CORRENTE EXTRA LEA	0,00	0,00
204050317	DEBITI WIFO - PER FINANZIAMENTO SANITARIO AGGIUNTIVO CORRENTE EXTRA LEA	0,00	0,00
204050318	DEBITI VINMI - PER FINANZIAMENTO SANITARIO AGGIUNTIVO CORRENTE EXTRA LEA	0,00	0,00
204050319	DEBITI VIS ANDREA - PER FINANZIAMENTO SANITARIO AGGIUNTIVO CORRENTE EXTRA LEA	0,00	0,00
204050320	DEBITI VIPOLICLINICO TOR VERGATA - PER FINANZIAMENTO SANITARIO AGGIUNTIVO CORRENTE EXTRA LEA	0,00	0,00
204050321	DEBITI WARES - PER FINANZIAMENTO SANITARIO AGGIUNTIVO CORRENTE EXTRA LEA	0,00	0,00
204050401	DEBITI VIASL ROMA A - PER MOBILITÀ IN COMPENSAZIONE	0,00	0,00
204050402	DEBITI VIASL ROMA B - PER MOBILITÀ IN COMPENSAZIONE	0,00	0,00
204050403	DEBITI VIASL ROMA C - PER MOBILITÀ IN COMPENSAZIONE	0,00	0,00
204050404	DEBITI VIASL ROMA D - PER MOBILITÀ IN COMPENSAZIONE	0,00	0,00
204050405	DEBITI VIASL ROMA E - PER MOBILITÀ IN COMPENSAZIONE	0,00	0,00
204050405	DEBITI VIASL ROMA F - PER MOBILITÀ IN COMPENSAZIONE	0,00	0,00
204050407	DEBITI VIASL ROMA G - PER MOBILITÀ IN COMPENSAZIONE	0,00	0,00
204050408	DEBITI VIASL ROMA H - PER MOBILITÀ IN COMPENSAZIONE	0,00	0,00
204050409	DEBITI VIASL VITERBO - PER MOBILITÀ IN COMPENSAZIONE	0,00	0,00
204050410	DEBITI VIASL RIETI - PER MOBILITÀ IN COMPENSAZIONE	0,00	0,00
204050411	DEBITI VIASL LATINA - PER MOBILITÀ IN COMPENSAZIONE	0,00	0,00
204050412	DEBITI VIASL FROSINONE - PER MOBILITÀ IN COMPENSAZIONE	0,00	0,00
204050413	DEBITI VIS CAMILLO FORLANINI - PER MOBILITÀ IN COMPENSAZIONE	0,00	0,00
204050414	DEBITI VIS GIOVANNI ADDOLORATA - PER MOBILITÀ IN COMPENSAZIONE	0,00	0,00
204050415	DEBITI VIS FILIPPO NERI - PER MOBILITÀ IN COMPENSAZIONE	0,00	0,00
204050416	DEBITI VIPOLICLINICO UMBERTO I - PER MOBILITÀ IN COMPENSAZIONE	0,00	0,00
204050417	DEBITI WIFO - PER MOBILITÀ IN COMPENSAZIONE	0,00	0,00
204050418	DEBITI VINMI - PER MOBILITÀ IN COMPENSAZIONE	0,00	0,00
204050419	DEBITI VIS ANDREA - PER MOBILITÀ IN COMPENSAZIONE	0,00	0,00
204050420	DEBITI VIPOLICLINICO TOR VERGATA - PER MOBILITÀ IN COMPENSAZIONE	0,00	0,00
204050421	DEBITI WARES - PER MOBILITÀ IN COMPENSAZIONE	0,00	0,00
204050501	DEBITI VIASL ROMA A - PER MOBILITÀ NON IN COMPENSAZIONE	0,00	0,00
204050502	DEBITI VIASL ROMA B - PER MOBILITÀ NON IN COMPENSAZIONE	0,00	0,00
204050503	DEBITI VIASL ROMA C - PER MOBILITÀ NON IN COMPENSAZIONE	0,00	0,00
204050504	DEBITI VIASL ROMA D - PER MOBILITÀ NON IN COMPENSAZIONE	0,00	0,00
204050505	DEBITI VIASL ROMA E - PER MOBILITÀ NON IN COMPENSAZIONE	0,00	0,00
204050506	DEBITI VIASL ROMA F - PER MOBILITÀ NON IN COMPENSAZIONE	0,00	0,00
204050507	DEBITI VIASL ROMA G - PER MOBILITÀ NON IN COMPENSAZIONE	0,00	0,00
204050508	DEBITI VIASL ROMA H - PER MOBILITÀ NON IN COMPENSAZIONE	0,00	0,00
204050509	DEBITI VIASL VITERBO - PER MOBILITÀ NON IN COMPENSAZIONE	0,00	0,00
204050510	DEBITI VIASL RIETI - PER MOBILITÀ NON IN COMPENSAZIONE	0,00	0,00
204050511	DEBITI VIASL LATINA - PER MOBILITÀ NON IN COMPENSAZIONE	0,00	0,00
204050512	DEBITI VIASL FROSINONE - PER MOBILITÀ NON IN COMPENSAZIONE	0,00	0,00
204050513	DEBITI VIS CAMILLO FORLANINI - PER MOBILITÀ NON IN COMPENSAZIONE	0,00	0,00
204050514	DEBITI VIS GIOVANNI ADDOLORATA - PER MOBILITÀ NON IN COMPENSAZIONE	0,00	0,00
204050515	DEBITI VIS FILIPPO NERI - PER MOBILITÀ NON IN COMPENSAZIONE	0,00	0,00
204050516	DEBITI VIPOLICLINICO UMBERTO I - PER MOBILITÀ NON IN COMPENSAZIONE	0,00	0,00
204050517	DEBITI WIFO - PER MOBILITÀ NON IN COMPENSAZIONE	0,00	0,00
204050518	DEBITI VINMI - PER MOBILITÀ NON IN COMPENSAZIONE	0,00	0,00
204050519	DEBITI VIS ANDREA - PER MOBILITÀ NON IN COMPENSAZIONE	0,00	0,00
204050520	DEBITI VIPOLICLINICO TOR VERGATA - PER MOBILITÀ NON IN COMPENSAZIONE	0,00	0,00
204050521	DEBITI WARES - PER MOBILITÀ NON IN COMPENSAZIONE	0,00	0,00
204050601	DEBITI VIASL ROMA A - PER ALTRE PRESTAZIONI	0,00	2.657,17
204050602	DEBITI VIASL ROMA B - PER ALTRE PRESTAZIONI	0,00	563.445,40
204050603	DEBITI VIASL ROMA C - PER ALTRE PRESTAZIONI	0,00	120.443,00

204050004	DEBITI VIASL ROMA D - PER ALTRE PRESTAZIONI	0,00	134.309,53
204050005	DEBITI VIASL ROMA E - PER ALTRE PRESTAZIONI	0,00	850.567,86
204050006	DEBITI VIASL ROMA F - PER ALTRE PRESTAZIONI	0,00	3.662,63
204050007	DEBITI VIASL ROMA G - PER ALTRE PRESTAZIONI	0,00	30.884,00
204050008	DEBITI VIASL ROMA H - PER ALTRE PRESTAZIONI	0,00	30.227,93
204050009	DEBITI VIASL VITERBO - PER ALTRE PRESTAZIONI	0,00	14.808,00
204050010	DEBITI VIASL RIETI - PER ALTRE PRESTAZIONI	0,00	3.246,58
204050011	DEBITI VIASL LATINA - PER ALTRE PRESTAZIONI	0,00	21.517,65
204050012	DEBITI VIASL FROSINONE - PER ALTRE PRESTAZIONI	0,00	7.981,72
204050013	DEBITI VIS CAMILLO FORLANINI - PER ALTRE PRESTAZIONI	0,00	6.500.202,29
204050014	DEBITI VIS GIOVANNI ADDOLORATA - PER ALTRE PRESTAZIONI	0,00	233.346,47
204050015	DEBITI VIS FILIPPO NERI - PER ALTRE PRESTAZIONI	0,00	0,00
204050016	DEBITI W POLICLINICO UMBERTO I - PER ALTRE PRESTAZIONI	0,00	90.132,74
204050017	DEBITI WIFO - PER ALTRE PRESTAZIONI	0,00	0,00
204050018	DEBITI W INMI - PER ALTRE PRESTAZIONI	0,00	178.132,89
204050019	DEBITI VIS ANDREA - PER ALTRE PRESTAZIONI	0,00	57.349,51
204050020	DEBITI W POLICLINICO TOR VERGATA - PER ALTRE PRESTAZIONI	0,00	216.224,52
204050021	DEBITI WARES - PER ALTRE PRESTAZIONI	0,00	0,00
204050701	DEBITI VIAZIENDE SANITARIE PUBBLICHE EXTRAREGIONE	0,00	0,00
204050801	DEBITI VIASL ROMA A - PER VERSAMENTI C/PATRIMONIO NETTO	0,00	0,00
204050802	DEBITI VIASL ROMA B - PER VERSAMENTI C/PATRIMONIO NETTO	0,00	0,00
204050803	DEBITI VIASL ROMA C - PER VERSAMENTI C/PATRIMONIO NETTO	0,00	0,00
204050804	DEBITI VIASL ROMA D - PER VERSAMENTI C/PATRIMONIO NETTO	0,00	0,00
204050805	DEBITI VIASL ROMA E - PER VERSAMENTI C/PATRIMONIO NETTO	0,00	0,00
204050806	DEBITI VIASL ROMA F - PER VERSAMENTI C/PATRIMONIO NETTO	0,00	0,00
204050807	DEBITI VIASL ROMA G - PER VERSAMENTI C/PATRIMONIO NETTO	0,00	0,00
204050808	DEBITI VIASL ROMA H - PER VERSAMENTI C/PATRIMONIO NETTO	0,00	0,00
204050809	DEBITI VIASL VITERBO - PER VERSAMENTI C/PATRIMONIO NETTO	0,00	0,00
204050810	DEBITI VIASL RIETI - PER VERSAMENTI C/PATRIMONIO NETTO	0,00	0,00
204050811	DEBITI VIASL LATINA - PER VERSAMENTI C/PATRIMONIO NETTO	0,00	0,00
204050812	DEBITI VIASL FROSINONE - PER VERSAMENTI C/PATRIMONIO NETTO	0,00	0,00
204050813	DEBITI VIS CAMILLO FORLANINI - PER VERSAMENTI C/PATRIMONIO NETTO	0,00	0,00
204050814	DEBITI VIS GIOVANNI ADDOLORATA - PER VERSAMENTI C/PATRIMONIO NETTO	0,00	0,00
204050815	DEBITI VIS FILIPPO NERI - PER VERSAMENTI C/PATRIMONIO NETTO	0,00	0,00
204050816	DEBITI W POLICLINICO UMBERTO I - PER VERSAMENTI C/PATRIMONIO NETTO	0,00	0,00
204050817	DEBITI WIFO - PER VERSAMENTI C/PATRIMONIO NETTO	0,00	0,00
204050818	DEBITI W INMI - PER VERSAMENTI C/PATRIMONIO NETTO	0,00	0,00
204050819	DEBITI VIS ANDREA - PER VERSAMENTI C/PATRIMONIO NETTO	0,00	0,00
204050820	DEBITI W POLICLINICO TOR VERGATA - PER VERSAMENTI C/PATRIMONIO NETTO	0,00	0,00
204050821	DEBITI WARES - PER VERSAMENTI C/PATRIMONIO NETTO	0,00	0,00
204060101	DEBITI WENTI REGIONALI	0,00	0,00
204060201	DEBITI W SPERIMENTAZIONI GESTIONALI	0,00	0,00
204060301	DEBITI W ARPA	0,00	0,00
204060302	DEBITI W ALTRE PARTECIPATE	0,00	0,00
204070101	DEBITI W MEDICI DI BASE	0,00	0,00
204070102	DEBITI W FARMACIE	0,00	0,00
204070103	DEBITI W MEDICI SUMA/	0,00	0,00
204070104	DEBITI W IRCCS PRIVATI E POLICLINICI	0,00	0,00
204070105	DEBITI W OSPEDALI CLASSIFICATI	0,00	0,00
204070106	DEBITI W CASE DI CURA	0,00	0,00
204070107	DEBITI W ALTRI EROGATORI DI PRESTAZIONI SANITARIE - INTRAREGIONE	0,00	0,00
204070108	DEBITI VERSO EROGATORI PRIVATI - EXTRAREGIONE	0,00	0,00
204070109	DEBITI VERSO EROGATORI PRIVATI PER FATTURE E NOTE DI CREDITO DA RICEVERE	0,00	0,00
204070201	DEBITI VERSO ALTRI FORNITORI NAZIONALI	0,00	39.050.252,89
204070202	DEBITI VERSO ALTRI FORNITORI ESTERI	0,00	963.478,59
204070203	DEB VS PROF E COLL (AD ESCL DEGLI ORG DIRETTIVI)	0,00	1.223.171,49
204070204	DEB VS ALTRI FORN X FATT E NOTE DI CRED DA RIC	0,00	14.294.121,61
204070260	DEBITI VERSO ALTRI FORNITORI PER FATTURE E NOTE DI CREDITO	0,00	3.285.262,24
204080101	DEBITI W ISTITUTO TESORIERE	0,00	4.781.153,90
204080102	DEBITI VERSO ISTITUTO TESORIERE PER ANTICIPAZIONE ORDINARIA	0,00	0,00
204080103	DEBITI VERSO ISTITUTO TESORIERE PER ANTICIPAZIONE STRAORDINARIA	0,00	0,00
204090101	ERARIO CARES	0,00	0,00
204090102	ERARIO CIRITENUTE SU LAVORO AUTONOMO	0,00	16.345,82
204090103	ERARIO CIRITENUTE SU LAVORO DIPENDENTE	0,00	2.017.591,07
204090104	ERARIO CI S.R.	12.850,60	0,00

88



204000105	ERARIO CIRAP	0,00	642.050,35
204000106	ALTRE IMPOSTE E TASSE	0,00	0,00
204000109	ERARIO C/ IVA SPLIT	0,00	175.237,54
204100101	DEBITI VERSO INPDAP	0,00	2.433.305,78
204100102	DEBITI VERSO INPS LAVORATORI DIPENDENTI	0,00	11.328,30
204100103	DEBITI VERSO INPS LAVORATORI AUTONOMI	0,00	106.329,53
204100104	DEBITI VERSO INAIL	0,00	56.998,71
204100105	DEBITI VERSO ENPAM	0,00	0,00
204100106	DEBITI VERSO ONACSI	0,00	21.373,64
204100107	DEBITI VERSO ALTRI ISTITUTI PREVIDENZIALI	0,00	3.607,24
204110101	DEBITI V/ALTRI FINANZIATORI	0,00	0,00
204110201	DEBITI VERSO PERSONALE RETRIBUZIONI ESERCIZIO IN CORSO	0,00	0,00
204110202	DEBITI VERSO PERSONALE RETRIBUZIONI ESERCIZI PRECEDENTI	0,00	2.638.317,84
204110203	DEBITI VERSO PERSONALE PER RIMBORSI SPESE	0,00	0,00
204110204	ALTRI DEBITI VERSO IL PERSONALE PER FERIE MATURATE E NON GODUTE	0,00	0,00
204110205	DEBITI V/PERSONALE PER RINNOVI CONTRATTUALI	0,00	0,00
204110301	DEBITI V/GESTIONI LIQUIDATORIE	0,00	0,00
204110401	DEBITI V/SOCIETÀ CONTROLLATE E COLLEGATE	0,00	0,00
204110402	DEBITI VERSO ORGANIZZAZIONI SINDACALI	0,00	30.212,69
204110403	DEBITI VERSO ORGANI DIRETTIVI E ISTITUZIONALI	0,00	31.752,02
204110404	DEBITI VERSO ASSISTITI	0,00	0,00
204110405	ALTRI DEBITI DIVERSI	0,00	0,00
204110406	DEBITI AL 31/12/2005	0,00	0,00
204110407	DEBITI QUOTA 3,5% A SERVIZI VETERINARI DELLA REGIONE D.LGS 194/08	0,00	0,00
204110408	DEBITI QUOTA 1% A LABORATORI NAZIONALI DI RIFERENZA D.LGS 194/08	0,00	0,00
204110409	DEBITI QUOTA 3,5% ISTITUTI ZOOPROFILATTICI D.LGS 104/08	0,00	0,00
204110410	DEBITI QUOTA 2% MINISTERO DELLA SALUTE D.LGS 194/08	0,00	0,00
204110411	DEBITI MAGGIORAZIONE 0,5% MINISTERO DELLA SALUTE D.LGS 194/08	0,00	0,00
205010101	RATEI PASSIVI	0,00	1.064.210,20
205010201	RATEI PASSIVI VAZIENDE SANITARIE PUBBLICHE DELLA REGIONE	0,00	0,00
205020101	RISCONTI PASSIVI	0,00	44.756,25
205020201	RISCONTI PASSIVI VAZIENDE SANITARIE PUBBLICHE DELLA REGIONE	0,00	0,00
301010101	CANONI DI LEASING ANCORA DA PAGARE	0,00	0,00
301020101	DEPOSITI CAUZIONALI	18.219,20	0,00
301030101	BENI IN COMODATO	0,00	0,00
301040101	GARANZIE PRESTATE	0,00	0,00
301040102	GARANZIE RICEVUTE	0,00	0,00
301040103	BENI PRESSO TERZI	0,00	0,00
301040104	BENI IN CONTENZIOSO	0,00	0,00
301040105	ALTRI IMPEGNI ASSUNTI	0,00	0,00
301040106	ALTRI CONTRI D'ORDINE	0,00	0,00
302010101	CANONI DI LEASING ANCORA DA PAGARE	0,00	0,00
302020101	DEPOSITI CAUZIONALI	0,00	18.219,20
302030101	BENI IN COMODATO	0,00	0,00
302040101	GARANZIE PRESTATE	0,00	0,00
302040102	GARANZIE RICEVUTE	0,00	0,00
302040103	BENI PRESSO TERZI	0,00	0,00
302040104	BENI IN CONTENZIOSO	0,00	0,00
302040105	ALTRI IMPEGNI ASSUNTI	0,00	0,00
302040106	ALTRI CONTRI D'ORDINE	0,00	0,00
401010101	Quota F. S. regionale indistinta	0,00	4.363.223,00
401010201	Quota per rinnovo convenzioni L. 133/08	0,00	0,00
401010202	Quota per ammissioni extracomunitari L. 102/06	0,00	0,00
401010203	Quota per medicina Penitenziaria Dlvo.230/98	0,00	0,00
401010204	Quota per farmaceutici L. 31/85	0,00	0,00
401010205	Quota per fibrati Gialice L. 392/98	0,00	0,00
401010206	Quota per extracomunitari irregolari L. 40/98	0,00	62.926,26
401010207	Quota per fondo esclusiva L. 488/99	0,00	68.986,27
401010208	Quota per borsa studio MG L. 108/85	0,00	0,00
401010209	Quota per veterinaria L. 218/68	0,00	0,00
401010210	Quota per AdS L. 135/90	0,00	0,00
401010211	Quota per progetti di PSN L. 962/98	0,00	4.371.596,76
401010212	Quota per nuova pre-riforma	0,00	0,00
401010213	Quota per borsa studio specializzato	0,00	0,00
401020101	Contributi da Regione (salvo firma) emessi	0,00	0,00

401020102	Contributi da Regione (extra fondo) - Risorse aggiuntive da bilancio regionale a titolo di copertura LEA	0,00	0,00
401020103	Contributi da Regione (extra fondo) - Risorse aggiuntive da bilancio regionale a titolo di copertura extra LEA	0,00	0,00
401020104	Contributi da Regione (extra fondo) - Altro	0,00	0,00
401020201	Contributi da Aziende sanitarie pubbliche della Regione (extra fondo) vincolati	0,00	0,00
401020202	Contributi da Aziende sanitarie pubbliche della Regione (extra fondo) altro	0,00	0,00
401020301	Contributi da Provincia (extra fondo) vincolati	0,00	0,00
401020302	Contributi da Comune (extra fondo) vincolati	0,00	0,00
401020303	Contributi da Università (extra fondo) vincolati	0,00	0,00
401020304	Contributi da altri soggetti pubblici (extra fondo) vincolati	0,00	0,00
401020305	Contributi da altri soggetti pubblici (extra fondo) L. 210/92	0,00	0,00
401020308	Contributi da Provincia (extra fondo) - altro	0,00	0,00
401020307	Contributi da Comune (extra fondo) - altro	0,00	0,00
401020308	Contributi da Università (extra fondo) - altro	0,00	0,00
401020309	Contributi e trasferimenti comuni da Unione Europea	0,00	0,00
401020310	Contributi e trasferimenti comuni da altre istituzioni estere	0,00	0,00
401020311	Contributi da altri soggetti pubblici (extra fondo) - altro	0,00	0,00
401030101	Contributi da Ministero della Salute per ricerca corrente	0,00	5.336.148,75
401030201	Contributi da Ministero della Salute per ricerca finalizzata	0,00	607.001,03
401030301	Contributi da Regione ed altri soggetti pubblici per ricerca	0,00	297.692,41
401030401	Contributi da privati per ricerca	0,00	4.053.041,73
401040101	Contributi esercizio da privati	0,00	20.000,00
402010101	Restituzione contributi in esercizio per destinazione ad investimenti - da Regione per quote F.S. regionale	938.633,26	0,00
402020101	Restituzione contributi in esercizio per destinazione ad investimenti - altri contributi	0,00	0,00
403010101	Utilizzo fondi per quote inutilizzate contributi di esercizio precedenti da Regione per quote rinnovo convenzioni L. 133/08	0,00	0,00
403010102	Utilizzo fondi per quote inutilizzate contributi di esercizi precedenti da Regione per quote emersione extracomunitari L.102/09	0,00	0,00
403010103	Utilizzo fondi per quote inutilizzate contributi di esercizi precedenti da Regione per quota medicina Penitenziaria Divo 230/99	0,00	0,00
403010104	Utilizzo fondi per quote inutilizzate contributi di esercizi precedenti da Regione per quote transesanti L. 31/88	0,00	0,00
403010105	Utilizzo fondi per quote inutilizzate contributi di esercizi precedenti da Regione per quote Fibrosi Cistiche L. 362/98	0,00	0,00
403010106	Utilizzo fondi per quote inutilizzate contributi di esercizi precedenti da Regione per quote Extracomunitari irregolari L. 40/98	0,00	0,00
403010107	Utilizzo fondi per quote inutilizzate contributi di esercizi precedenti da Regione per quote Fondo esclusività L. 488/99	0,00	0,00
403010108	Utilizzo fondi per quote inutilizzate contributi di esercizi precedenti da Regione per quote Borse studio MG L. 109/88	0,00	0,00
403010109	Utilizzo fondi per quote inutilizzate contributi di esercizi precedenti da Regione per quote Valsertana L. 218/88	0,00	0,00
403010110	Utilizzo fondi per quote inutilizzate contributi di esercizi precedenti da Regione per quote Aids L. 155/90	0,00	0,00
403010111	Utilizzo fondi per quote inutilizzate contributi di esercizi precedenti da Regione per quote Progetti di PSN L. 662/86	0,00	571.896,88
403010112	Utilizzo fondi per quote inutilizzate contributi di esercizi precedenti da Regione per quote Mutui pre-ritorno	0,00	0,00
403010113	Utilizzo fondi per quote inutilizzate contributi di esercizi precedenti da Regione per quote Borse studio specializzandi	0,00	0,00
403020101	Utilizzo fondi per quote inutilizzate contributi di esercizi precedenti da Regione (extra fondo) vincolati	0,00	0,00
403030101	Utilizzo fondi per quote inutilizzate contributi di esercizi precedenti da soggetti pubblici (extra fondo) vincolati	0,00	0,00
403040101	Utilizzo fondi per quote inutilizzate contributi di esercizi precedenti per ricerca	0,00	2.513.180,70
403050101	Utilizzo fondi per quote inutilizzate contributi vincolati di esercizi precedenti da privati	0,00	2.454.510,49
404010101	Prestazioni di ricovero - Regione	0,00	35.128.798,53
404010102	Prestazioni di specialistica ambulatoriale - Regione	0,00	21.308.170,83
404010103	Prestazioni di psichiatria residenziale e semiresidenziale - Regione	0,00	0,00
404010104	Prestazioni di FAS F - Regione	0,00	34.434.615,46
404010105	Prestazioni servizi MMG, PLS, Continuità assistenziale - Regione	0,00	0,00
404010106	Prestazioni servizi farmaceutici convenzionati - Regione	0,00	0,00
404010107	Prestazioni terminali - Regione	0,00	0,00
404010108	Prestazioni trasporto ambulanze ad alloggio - Regione	0,00	0,00
404010109	Prestazioni servizi di medicina legale - Regione	0,00	0,00
404010110	Prestazioni di assistenza integrativa - Regione	0,00	0,00
404010111	Prestazioni di cessione sangue ed emoderivati - Regione	0,00	47.906,00
404010112	Altre prestazioni sanitarie e socio-sanitarie a rilevanza sanitaria - Regione	0,00	200.797,17
404010201	Prestazioni servizi di medicina legale ad altri soggetti pubblici	0,00	0,00
404010202	Prestazioni di cessione sangue ed emoderivati ad altri soggetti pubblici	0,00	0,00

404010203	Altre prestazioni sanitarie e socio-sanitarie a rilevanza sanitaria erogate ad altri soggetti pubblici	0,00	7.719,29
404010301	Prestazioni di ricovero - Extraregione	0,00	7.340.216,60
404010302	Prestazioni ambulatoriali - Extraregione	0,00	1.598.374,00
404010303	Prestazioni di psichiatria non soggetta al compensazione (residenziale e semi-residenziale) - Extraregione	0,00	0,00
404010304	Prestazioni di Fis F - Extraregione	0,00	2.403.486,00
404010305	Prestazioni servizi MMG, PLS, Comunità assistenziale Extraregione	0,00	0,00
404010306	Prestazioni servizi farmaceutica convenzionata Extraregione	0,00	0,00
404010307	Prestazioni termali Extraregione	0,00	0,00
404010308	Prestazioni trasporto ambulanze ed elicottero Extraregione	0,00	0,00
404010309	Prestazioni servizi di medicina legale - Extraregione	0,00	0,00
404010310	Ricavi per cessioni di emocomponenti e cellule staminali Extraregione	0,00	0,00
404010311	Ricavi per differenziale tariffe TUC	0,00	0,00
404010312	Altre prestazioni sanitarie e socio-sanitarie a rilevanza sanitaria Extraregione	0,00	543,08
404010313	Prestazioni di assistenza riabilitativa non soggette a compensazione Extraregione	0,00	0,00
404010314	Altre prestazioni sanitarie e socio-sanitarie a rilevanza sanitaria (non soggette a compensazione) Extraregione	0,00	0,00
404010315	Altre prestazioni sanitarie a rilevanza sanitaria - Mobilità attiva internazionale	0,00	0,00
404020101	Prestazioni di ricovero da privati Extraregione in compensazione (mobilità attiva)	0,00	0,00
404020201	Prestazioni ambulatoriali da privati Extraregione in compensazione (mobilità attiva)	0,00	0,00
404020301	Prestazioni di Fis F da privati Extraregione in compensazione (mobilità attiva)	0,00	0,00
404020401	Altre prestazioni sanitarie e socio-sanitarie a rilevanza sanitaria erogate da privati (residenti) Extraregione in compensazione (mobilità attiva)	0,00	0,00
404030101	Proventi per rilascio cartelle cliniche, radiografie e certificati	0,00	39.354,73
404030102	Proventi per multe, ammende e contravvenzioni di vigili sanitari	0,00	0,00
404030103	Proventi per sanzioni in materia di lavoro	0,00	0,00
404030104	Proventi per sanzioni sanità pubblica veterinaria	0,00	0,00
404030105	Proventi per sanzioni amministrative	0,00	0,00
404030106	Proventi sperimentazioni farmaci e cliniche	0,00	869.162,30
404030107	Proventi per ricerca finalizzata	0,00	0,00
404030108	Proventi per servizi di medicina legale	0,00	0,00
404030109	Ricavi per somministrazione di vaccini	0,00	0,00
404030110	Proventi per prestazioni di medicina sportiva	0,00	0,00
404030111	Proventi per ingiunzioni scatta medico specialista	0,00	0,00
404030112	Ricavi per Co-payment	0,00	0,00
404030113	Altri ricavi per prestazioni sanitarie erogate a soggetti privati	0,00	830.460,73
404040101	Ricavi per prestazioni sanitarie intramoenia - Area ospedaliera	0,00	2.714.962,08
404040201	Ricavi per prestazioni sanitarie intramoenia - Area ospedaliera	0,00	5.975.469,67
404040301	Ricavi per prestazioni sanitarie intramoenia - Area sanità pubblica	0,00	0,00
404040401	Ricavi per prestazioni sanitarie intramoenia - Consultenze (ex art. 50 c. 1 lett. c), d) ed ex art. 57-58)	0,00	68.691,00
404040501	Ricavi per prestazioni sanitarie intramoenia - Consulenze (ex art. 55 c. 1 lett. c), d) ed ex art. 57-58) (Aziende sanitarie pubbliche della Regione)	0,00	50.954,45
404040601	Ricavi per prestazioni sanitarie intramoenia - Altro	0,00	15.550,00
404040701	Ricavi per prestazioni sanitarie intramoenia - Altro (Aziende sanitarie pubbliche della Regione)	0,00	0,00
405010101	Formazioni associative	0,00	29.305,79
405020101	Rimborso degli oneri stipendiali del personale dell'azienda in posizione di comando presso la Regione	0,00	24.000,00
405020201	Altri concorsi, recuperi e rimborsi da parte della Regione	0,00	0,00
405030101	Rimborso degli oneri stipendiali del personale dipendente dell'azienda in posizione di comando presso Aziende sanitarie pubbliche della Regione	0,00	0,00
405030201	Rimborsi per acquisto medicinali in OPC da parte di Aziende Sanitarie pubbliche della Regione	0,00	0,00
405030202	Altri rimborsi per acquisto beni da parte di Aziende sanitarie pubbliche della Regione	0,00	0,00
405030301	Altri concorsi, recuperi e rimborsi da parte di Aziende sanitarie pubbliche della Regione	0,00	31.180,77
405040101	Rimborso degli oneri stipendiali del personale dipendente dell'azienda in posizione di comando presso altri soggetti pubblici	0,00	85.820,98
405040201	Rimborsi per acquisto beni da parte di altri soggetti pubblici	0,00	0,00
405040301	Altri concorsi, recuperi e rimborsi da parte di altri soggetti pubblici	0,00	343.941,23
405050101	Pay-back per il superamento del tetto della spesa farmaceutica territoriale	0,00	0,00
405050102	Pay-back per il superamento del tetto della spesa farmaceutica ospedaliera	0,00	0,00
405050103	Ulteriore Pay-back	0,00	0,00
405050201	Altri concorsi, recuperi e rimborsi da privati	0,00	148.367,61
405010101	Compartecipazione alla spesa per prestazioni sanitarie - Ticket sulle prestazioni per visite specialistiche	0,00	3.852.376,07
405010102	Compartecipazione alla spesa per prestazioni sanitarie - Ticket sulle prestazioni per diagnostica strumentale	0,00	0,00
405010103	Compartecipazione alla spesa per prestazioni sanitarie - Ticket sulle prestazioni per analisi di laboratorio	0,00	0,00

U

406020101	Compartecipazione alle spese per prestazioni sanitarie - Ticket sul pronto soccorso	0,00	0,00
406030101	Compartecipazione alle spese per prestazioni sanitarie (Ticket) - Altro	0,00	0,00
407010101	Quota imputata all'esercizio dei finanziamenti per investimenti dello Stato	0,00	10.405.075,47
407020101	Quota imputata all'esercizio dei finanziamenti per investimenti da Regione	0,00	547.635,53
407030101	Quota imputata all'esercizio dei finanziamenti per beni di prima dotazione	0,00	0,00
407040101	Quota imputata all'esercizio dei contributi in conto di riserva FSR destinati ad investimenti	0,00	396.095,97
407050101	Quota imputata all'esercizio degli altri contributi in conto di riserva destinati ad investimenti	0,00	0,00
407060101	Quota imputata all'esercizio di altre poste del patrimonio netto	0,00	0,00
408010101	Incrementi delle immobilizzazioni immateriali per lavori interni	0,00	0,00
408010102	Incrementi delle immobilizzazioni materiali per lavori interni	0,00	0,00
409010101	Ricavi per consulenze in applicazioni della normativa in materia di sicurezza nei luoghi di lavoro	0,00	0,00
409010102	Ricavi per consulenze, certificazioni e attestazioni non sanitarie	0,00	8.450,00
409010105	Ricavi per maggior confort alberghiero	0,00	274.312,50
409010104	Ricavi per pareri comitato etico su proposte di sperimentazioni cliniche e farmacologiche	0,00	269.517,50
409010105	Altri ricavi per prestazioni non sanitarie	0,00	0,00
409020101	Affitti attivi per immobili ad uso commerciale	0,00	68.378,76
409020102	Affitti attivi per immobili ad uso civile	0,00	0,00
409020103	Altri proventi da attività immobiliare	0,00	0,00
409030101	Proventi per buoni mensa e terzi	0,00	0,00
409030102	Proventi per multe, ammende e contravvenzioni (non sanitarie)	0,00	0,00
409030103	Proventi per gestione telefonii pubblici	0,00	0,00
409030104	Proventi per gestione distributori automatici di bibite	0,00	0,00
409030105	Proventi per corsi di formazione	0,00	31.526,00
409030106	Proventi per sponsorizzazioni	0,00	0,00
409030107	Proventi per gestione parcheggi	0,00	0,00
409030108	Proventi per concessione spazi interni	0,00	8.490,00
409000109	Altri proventi non sanitarie	0,00	737.381,44
501010101	Medicinali - con AIC	43.195.455,29	0,00
501010102	Medicinali ed emoderivati in DPC - con AIC	0,00	0,00
501010103	Radoterapici - con AIC	1.729.425,32	0,00
501010104	Stipendianti - con AIC	9.312,90	0,00
501010105	Soluzioni fisiologiche - con AIC	142.449,46	0,00
501010106	Ossigeno - con AIC	125.003,00	0,00
501010107	Altri gas medicali - con AIC	108.273,70	0,00
501010108	Alimenti per nutrizione artificiale - con AIC	112.630,96	0,00
501010109	Autocettici - con AIC	0,00	0,00
501010110	Altri emoderivati - con AIC	418.207,82	0,00
501010111	Immunoglobuline - con AIC	0,00	0,00
501010112	Mezzi di contrasto per radiologia con AIC	423.499,53	0,00
501010113	Medicinali Esteri - senza AIC	0,00	0,00
501010114	Altri medicinali - senza AIC	0,00	0,00
501010115	Radoterapici - senza AIC	0,00	0,00
501010116	Stipendianti - senza AIC	0,00	0,00
501010117	Soluzioni fisiologiche - senza AIC	0,00	0,00
501010118	Altri gas medicali - senza AIC	0,00	0,00
501010119	Azoto liquido - senza AIC	114.058,99	0,00
501010120	Prodotti galenici - senza AIC	1.620,00	0,00
501010121	Emoderivati di produzione regionale	0,00	0,00
501010195	Altri gas medicali con AIC (ric. Comuni)	1.366,48	0,00
501010196	Altri gas medicali senza AIC (contr. di ric. da privati)	359,90	0,00
501010201	da pubblico (Aziende sanitarie pubbliche della Regione) - Sangue - Mobilità intraregionale	116.311,00	0,00
501010202	da pubblico (Aziende sanitarie pubbliche della Regione) - Plasma - Mobilità intraregionale	0,00	0,00
501010203	da pubblico (Aziende sanitarie pubbliche extra Regione) - Sangue - Mobilità extraregionale	0,00	0,00
501010204	da pubblico (Aziende sanitarie pubbliche extra Regione) - Plasma - Mobilità extraregionale	0,00	0,00
501010205	da altri soggetti - Sangue	0,00	0,00
501010206	da altri soggetti - Plasma	0,00	0,00
501010301	Pellicole radiografiche	560,97	0,00
501010302	Carte per apparecchi elettromedicali	35.900,88	0,00
501010303	Radiosistemi e annessi	311,42	0,00
501010304	Materiale di consumo non specifici per strumentazione diagnostica - altri	252.632,48	0,00
501010305	Altro materiale di radiografia	0,00	0,00
501010306	Materiale per sterilizzazione	17.435,02	0,00
501010307	Disinfettanti ad uso umano e antisettici	23.897,27	0,00
501010308	Sistemi di criogenia con costizzo per immobilizzazioni	154.852,43	0,00
501010309	Protesi	1.509.539,06	0,00

501010310	Supporti e ausili tecnici per persone disabili	0,00	0,00
501010311	Dispositivi medici monouso	9.526.036,63	0,00
501010312	Valvole e filtri per emodialisi	0,00	0,00
501010313	Mittenti per ottali	0,00	0,00
501010314	Materiale sanitario non sterile	471,22	0,00
501010315	Poco-maker	0,00	0,00
501010316	Delebratori impiantabili	0,00	0,00
501010317	Reagenti	6.187.351,93	0,00
501010318	Materiale per indagini istologiche	0,00	0,00
501010319	Radiotelescopi e annessi: in vitro	1.337,38	0,00
501010320	Materiale diagnostico	0,00	0,00
501010321	Altro materiale per indagini cliniche di laboratorio	4.945,39	0,00
501010323	Materiale diagnostico (cont. risorse da privati)	10.952,07	0,00
501010365	Materiale diagnostico (ricerca corrente)	2.714,12	0,00
501010401	Prodotti dietetici	0,00	0,00
501010501	Sieri	0,00	0,00
501010502	Vaccini obbligatori	0,00	0,00
501010503	Altri vaccini	51.501,45	0,00
501010501	Prodotti chimici	0,00	0,00
501010701	Medicinali ad uso veterinario	0,00	0,00
501010702	Disinfettanti ad uso veterinario	396,50	0,00
501010703	Materiale chirurgico ad uso veterinario	0,00	0,00
501010704	Materiale sanitario ad uso veterinario	65.878,35	0,00
501010705	Materiale diagnostico ad uso veterinario	58.084,07	0,00
501010706	Mangimi ad uso zootecnico	2.780,00	0,00
501010707	Marche suncolati	0,00	0,00
501010708	Disinfestanti	0,00	0,00
501010801	Vetrore e materiale plastico per laboratorio	301.239,39	0,00
501010802	Prodotti per uso generico di laboratorio	0,00	0,00
501010803	Soluzioni per emodialisi	0,00	0,00
501010804	Altri beni e prodotti sanitari	0,00	0,00
501010893	Vetrore e materiale plastico per laboratorio cont. ric. da priv.	3.824,95	0,00
501010894	Vetrore e materiale plastico per laboratorio ric. finalizzate	1.327,36	0,00
501010901	Medicinali in OPC da Aziende Sanitarie pubbliche della Regione	0,00	0,00
501010902	Altri Beni e prodotti sanitari da Aziende sanitarie pubbliche della Regione	0,00	0,00
501020101	Prodotti alimentari	99,20	0,00
501020102	Materiale di guaiacrobili, di pulizie e di convivenza in genere	6.114,64	0,00
501020103	Combustibili, carburanti e lubrificanti	4.767,06	0,00
501020104	Supporti informatici	108.652,46	0,00
501020105	Cartoleria e stampati	132.873,88	0,00
501020106	Materiale per la manutenzione	0,00	0,00
501020107	Altri beni e prodotti non sanitari	6.826,28	0,00
501020108	Beni e prodotti non sanitari da Azienda sanitaria pubblica della Regione	0,00	0,00
502010101	Costi per assistenza MMC	0,00	0,00
502010102	Costi per assistenza PLS	0,00	0,00
502010103	Costi per assistenza Continuità assistenziale	0,00	0,00
502010104	Altro (medicina dei servizi, psicologi, medici 118, ecc)	0,00	0,00
502010105	Acquisti per Medicina di Base da pubblico (Aziende sanitarie pubbliche della Regione) - Mobilità intraregionale	0,00	0,00
502010106	Acquisti per Medicina di Base da pubblico (Aziende sanitarie pubbliche Extraregione) - Mobilità extraregionale	0,00	0,00
502010201	Acquisti per Farmaceutica da convenzione	0,00	0,00
502010202	Acquisti per Farmaceutica da pubblico (Aziende sanitarie pubbliche della Regione)- Mobilità intraregionale	0,00	0,00
502010203	Acquisti per Farmaceutica da pubblico (Extraregione)	0,00	0,00
502010301	Servizi sanitari per assistenza specialistica da pubblico (Aziende sanitarie pubbliche della Regione)	0,00	0,00
502010302	Servizi sanitari per assistenza specialistica da pubblico (altri soggetti pubblici della Regione)	0,00	0,00
502010303	Servizi sanitari per assistenza specialistica da pubblico (Extraregione)	0,00	0,00
502010304	Servizi sanitari per assistenza specialistica da privato - Medici SUMAI	0,00	0,00
502010305	Servizi sanitari per assistenza specialistica da IRCCS privati	0,00	0,00
502010306	Servizi sanitari per assistenza specialistica da Policlino privati	0,00	0,00
502010307	Servizi sanitari per assistenza specialistica da Ospedali Classificati privati	0,00	0,00
502010308	Servizi sanitari per assistenza specialistica da Case di Cura private	0,00	0,00
502010309	Servizi sanitari per assistenza specialistica da altri privati	0,00	0,00
502010310	Servizi sanitari per assistenza specialistica da privato per cittadini non residenti - Extraregione (mobilità attiva in convenzione)	0,00	0,00

502010401	Servizi sanitari per assistenza riabilitativa da pubblico (Aziende sanitarie pubbliche della Regione)	0,00	0,00
502010402	Servizi sanitari per assistenza riabilitativa da pubblico (altri soggetti pubblici della Regione)	0,00	0,00
502010403	Servizi sanitari per assistenza riabilitativa da pubblico (Estreregione) non soggetti a compensazione	0,00	0,00
502010404	Servizi sanitari per assistenza riabilitativa da privato - ex art.26 (intra-regionale)	0,00	0,00
502010405	Servizi sanitari per assistenza riabilitativa da privato - ex art.26 (extra-regionale)	0,00	0,00
502010501	Servizi sanitari per assistenza integrativa da pubblico (Aziende sanitarie pubbliche della Regione)	0,00	0,00
502010502	Servizi sanitari per assistenza integrativa da pubblico (altri soggetti pubblici della Regione)	0,00	0,00
502010503	Servizi sanitari per assistenza integrativa da pubblico (Estreregione)	0,00	0,00
502010504	Servizi sanitari per assistenza integrativa da privato	0,00	0,00
502010601	Servizi sanitari per assistenza protesica da pubblico (Aziende sanitarie pubbliche della Regione)	0,00	0,00
502010602	Servizi sanitari per assistenza protesica da pubblico (altri soggetti pubblici della Regione)	0,00	0,00
502010603	Servizi sanitari per assistenza protesica da pubblico (Estreregione)	0,00	0,00
502010604	Servizi sanitari per assistenza protesica da privato	0,00	0,00
502010701	Servizi sanitari per assistenza ospedaliera da pubblico (Aziende sanitarie pubbliche della Regione)	0,00	0,00
502010702	Servizi sanitari per assistenza ospedaliera da pubblico (altri soggetti pubblici della Regione)	0,00	0,00
502010703	Servizi sanitari per assistenza ospedaliera da pubblico (Estreregione)	0,00	0,00
502010704	Servizi sanitari per assistenza ospedaliera da IRCCS privati	0,00	0,00
502010705	Servizi sanitari per assistenza ospedaliera da Policlinici privati	0,00	0,00
502010706	Servizi sanitari per assistenza ospedaliera da Ospedali Classificati privati	0,00	0,00
502010707	Servizi sanitari per assistenza ospedaliera da Case di Cura private	0,00	0,00
502010708	Servizi sanitari per assistenza ospedaliera da altri privati	0,00	0,00
502010709	Servizi sanitari per assistenza ospedaliera da privato per cittadini non residenti - Estreregione (mobilità attiva in compensazione)	0,00	0,00
502010801	Servizi sanitari per assistenza psichiatrica da pubblico (Aziende sanitarie pubbliche della Regione)	0,00	0,00
502010802	Servizi sanitari per assistenza psichiatrica da pubblico (altri soggetti pubblici della Regione)	0,00	0,00
502010803	Servizi sanitari per assistenza psichiatrica da pubblico (Estreregione) - non soggetti a compensazione	0,00	0,00
502010804	Servizi sanitari per assistenza psichiatrica da privato (intra-regionale)	0,00	0,00
502010805	Servizi sanitari per assistenza psichiatrica da privato - altre prestazioni (intra-regionale)	0,00	0,00
502010806	Servizi sanitari per assistenza psichiatrica da privato (extra-regionale)	0,00	0,00
502010907	Servizi sanitari per assistenza psichiatrica da privato - altre prestazioni (extra-regionale)	0,00	0,00
502010901	Servizi di distribuzione farmaci File F da pubblico (Aziende sanitarie pubbliche della Regione) - Mobilità intra-regionale	0,00	0,00
502010902	Servizi di distribuzione farmaci File F da pubblico (altri soggetti pubblici della Regione)	0,00	0,00
502010903	Servizi di distribuzione farmaci File F da pubblico (Estreregione)	0,00	0,00
502010904	Servizi di distribuzione farmaci File F da privato (intra-regionale)	0,00	0,00
502010905	Servizi di distribuzione farmaci File F da privato (intra-regionale) - Servizio di distribuzione farmaci PHT (DPC)	0,00	0,00
502010906	Servizi di distribuzione farmaci File F da privato (extra-regionale)	0,00	0,00
502010907	Servizi di distribuzione farmaci File F da privato per cittadini non residenti - Estreregione (mobilità attiva in compensazione)	0,00	0,00
502011001	Servizi farmacia in convenzione da pubblico (Aziende sanitarie pubbliche della Regione) - Mobilità intra-regionale	0,00	0,00
502011002	Servizi farmacia in convenzione da pubblico (altri soggetti pubblici della Regione)	0,00	0,00
502011003	Servizi farmacia in convenzione da pubblico (Estreregione)	0,00	0,00
502011004	Servizi farmacia in convenzione da privato	0,00	0,00
502011005	Servizi farmacia in convenzione da privato per cittadini non residenti - Estreregione (mobilità attiva in compensazione)	0,00	0,00
502011101	Servizi di trasporto sanitario da pubblico (Aziende sanitarie pubbliche della Regione) - Mobilità intra-regionale	0,00	0,00
502011102	Servizi di trasporto sanitario da pubblico (altri soggetti pubblici della Regione)	0,00	0,00
502011103	Servizi di trasporto sanitario da pubblico (Estreregione)	0,00	0,00
502011104	Servizi di trasporto sanitario da privato	181.938,47	0,00
502011201	Assistenza geriatrica da pubblico (Asl-AO, IRCCS, Policlinici della Regione) Mobilità intra-regionale	0,00	0,00
502011202	Assistenza geriatrica da pubblico (altri soggetti pubblici)	0,00	0,00
502011203	Assistenza geriatrica da pubblico (extra Regione) non soggetto a compensazione	0,00	0,00
502011204	Assistenza geriatrica da privato Intra-regionale	0,00	0,00
502011205	Assistenza geriatrica da privato extra-regionale	0,00	0,00
502011206	Assistenza tossicodipendenti e alcolisti da pubblico (Asl-AO, IRCCS, Policlinici della Regione) Mobilità intra-regionale	0,00	0,00
502011207	Assistenza tossicodipendenti e alcolisti da pubblico (altri soggetti pubblici)	0,00	0,00
502011208	Assistenza tossicodipendenti e alcolisti da pubblico (extra Regione) non soggetto a compensazione	0,00	0,00
502011209	Assistenza tossicodipendenti e alcolisti da privato Intra-regionale	0,00	0,00
502011210	Assistenza tossicodipendenti e alcolisti da privato extra-regionale	0,00	0,00

10/11

502011211	Assistenza in Hospice da pubblico (Asi-AD, IRCCS, Policlinici della Regione) Mobilità intraregionale	0,00	0,00
502011212	Assistenza in Hospice da pubblico (altri soggetti pubblici)	0,00	0,00
502011213	Assistenza in Hospice da pubblico (extra Regione) non soggetto a compensazione	0,00	0,00
502011214	Assistenza in Hospice da privato intraregionale	0,00	0,00
502011215	Assistenza in Hospice da privato extraregionale	0,00	0,00
502011216	Trasporti e soggiorni extra da privato intraregionale	0,00	0,00
502011217	Trasporti e soggiorni extra da privato extraregionale	0,00	0,00
502011218	Assistenza Domiciliare Integrata da Azi della Regione- Mobilità intraregionale	0,00	0,00
502011219	Assistenza Domiciliare Integrata da pubblico (altri soggetti pubbl.)	0,00	0,00
502011220	Assistenza Domiciliare Integrata da pubblico (extra Regione) non soggetto a compensazione	0,00	0,00
502011221	Assistenza Domiciliare Integrata da privato (intraregionale)	0,00	0,00
502011222	Assistenza Domiciliare Integrata a privato (extraregionale)	0,00	0,00
502011223	Altre prestazioni socio sanitarie a rilevanza sanitaria da pubblico (Asi-AD, IRCCS, Policlinici della Regione) Mobilità extraregionale	0,00	0,00
502011224	Altre prestazioni socio sanitarie a rilevanza sanitaria da pubblico (altri soggetti pubblici)	0,00	0,00
502011225	Altre prestazioni socio sanitarie a rilevanza sanitaria da pubblico (extra Regione) non soggetto a compensazione	0,00	0,00
502011226	Altre prestazioni socio sanitarie a rilevanza sanitaria da privato (intraregionale)	0,00	0,00
502011227	Altre prestazioni socio sanitarie a rilevanza sanitaria da privato (extraregionale)	0,00	0,00
502011301	Compartecipazione al personale per attività libero professionale intramoenia - Area ospedaliere	1.983.229,32	0,00
502011302	Fondo perequativo per attività libero professionale intramoenia - Area ospedaliere	98.216,90	0,00
502011303	Convenzioni per attività libero professionale intramoenia - Area ospedaliere	0,00	0,00
502011304	Compartecipazione al personale per attività libero professionale intramoenia - Area specialistica	4.364.969,48	0,00
502011305	Fondo perequativo per attività libero professionale intramoenia - Area specialistica	204.875,68	0,00
502011306	Convenzioni per attività libero professionale intramoenia - Area specialistica	0,00	0,00
502011307	Compartecipazione al personale per attività libero professionale intramoenia - Area sanità pubblica	0,00	0,00
502011308	Fondo perequativo per attività libero professionale intramoenia - Area sanità pubblica	0,00	0,00
502011309	Convenzioni per attività libero professionale intramoenia - Area sanità pubblica	0,00	0,00
502011310	Compartecipazione al personale per attività libero professionale intramoenia - Consulenze (ex art. 55 c. 1 lett. c), d) ed ex art. 57-58)	98.721,24	0,00
502011311	Fondo perequativo per attività libero, professionale intramoenia - Consulenze (ex art. 55 c. 1 lett. c), d) ed ex art. 57-58)	4.459,00	0,00
502011312	Convenzioni per attività libero professionale intramoenia - Consulenze (ex art. 55 c. 1 lett. c), d) ed ex art. 57-58)	0,00	0,00
502011313	Compartecipazione al personale per attività libero professionale intramoenia - Consulenze (ex art. 55 c. 1 lett. c), d) ed ex art. 57-58) (Aziende sanitarie pubbliche della Regione)	0,00	0,00
502011314	Fondo perequativo per attività libero professionale intramoenia - Consulenze (ex art. 55 c. 1 lett. c), d) ed ex art. 57-58) (Aziende sanitarie pubbliche della Regione)	0,00	0,00
502011315	Convenzioni per attività libero professionale intramoenia - Consulenze (ex art. 55 c. 1 lett. c), d) ed ex art. 57-58) (Aziende sanitarie pubbliche della Regione)	0,00	0,00
502011316	Compartecipazione al personale per attività libero professionale intramoenia - Altro	0,00	0,00
502011317	Fondo perequativo per attività libero professionale intramoenia - Altro	699,75	0,00
502011318	Convenzioni per attività libero professionale intramoenia - Altro	0,00	0,00
502011319	Compartecipazione al personale per attività libero professionale intramoenia - Altro (Aziende sanitarie pubbliche della Regione)	0,00	0,00
502011320	Fondo perequativo per attività libero professionale intramoenia - Altro (Aziende sanitarie pubbliche della Regione)	0,00	0,00
502011321	Convenzioni per attività libero professionale intramoenia - Altro (Aziende sanitarie pubbliche della Regione)	0,00	0,00
502011401	Contributi ad associazioni di volontariato	2.466,80	0,00
502011402	Rimborsi per cure all'estero	0,00	0,00
502011403	Contributi per ARPA	0,00	0,00
502011404	Contributi a società partecipate e/o enti dipendenti della Regione	0,00	0,00
502011405	Contributo Legge 210/92	0,00	0,00
502011406	Quota 3,5% a servizi veterinari della Regione D.lgs 194/08	0,00	0,00
502011407	Quota 1% a Laboratori Nazionali di riferimento D.lgs 194/08	0,00	0,00
502011408	Quota 3,5% istituti cooperatistici D.lgs 194/08	0,00	0,00
502011409	Quota 2% Ministero della salute D.lgs 194/08	0,00	0,00
502011410	Maggiorazione 0,5% Ministero della salute D.lgs 194/08	0,00	0,00
502011411	Rimborsi ai frequentatori	0,00	0,00
502011412	Sociedi no-profit	0,00	0,00
502011413	Contributi e sussidi per disabili politici	0,00	0,00
502011414	Altri rimborsi, assegni e contributi	535.358,78	0,00
502011415	Rimborsi, assegni e contributi w/Aziende sanitarie pubbliche della Regione	111.568,10	0,00
502011406	Altri rimborsi, assegni e contributi (cont. ric. da privati)	31.939,35	0,00
502011407	Rimborsi, assegni e contributi (ric. finalizzata)	490.022,68	0,00
502011408	Altri rimborsi, assegni e contributi (ricerca corrente)	178.274,42	0,00

502011501	Consulenze sanitarie e socio-sanitarie da Aziende sanitarie pubbliche della Regione	1.050,00	0,00
502011502	Consulenze sanitarie e socio-sanitarie da terzi - Altri soggetti pubblici	0,00	0,00
502011503	Consulenze sanitarie da privato - articolo 55, comma 2, CCNL 8 giugno 2003	0,00	0,00
502011504	Altre consulenze sanitarie e socio-sanitarie da privato	28.949,30	0,00
502011505	Collaborazioni coordinate e continuative sanitarie e socio-sanitarie da privato	3.624.608,42	0,00
502011506	Indennità a personale universitario - area sanitaria	0,00	0,00
502011507	Lavoro intensivo - area sanitaria	0,00	0,00
502011508	Privatizzazioni libera professione interministeriale ex legge 1/2002	0,00	0,00
502011509	Incentivi per il personale del comparto che collabora all'attività di consulenza sanitaria	0,00	0,00
502011510	Collaborazioni relative all'attività di commissioni	0,00	0,00
502011511	Altre collaborazioni e prestazioni di lavoro - area sanitaria	16.981,65	0,00
502011512	Rimborso oneri stipendiali personale sanitario in comando da Aziende sanitarie pubbliche della Regione	0,00	0,00
502011513	Rimborso oneri stipendiali personale sanitario in comando da Regioni, soggetti pubblici e da Università	3.843,11	0,00
502011514	Rimborso oneri stipendiali personale sanitario in comando da aziende di altre Regioni (Extraregione)	92.942,96	0,00
502011590	Altre collaborazioni e prestazioni di lavoro - area sanitaria (s)	267.488,97	0,00
502011594	Altre collaborazioni e prestazioni di lavoro - area sanitaria (r)	68.500,00	0,00
502011595	Altre collaborazioni e prestazioni di lavoro - area sanitaria (n)	38.500,00	0,00
502011596	Collab. coord. civili, sanit. e socio. da privato (cont. ric. da priv.)	2.107.510,52	0,00
502011597	Collab. coord. civili, sanit. e socio. da privato (ric. finalizzata)	531.284,15	0,00
502011598	Collab. coord. civili, sanit. e socio. da privato (ric. corrente)	3.715.165,46	0,00
502011601	Altri servizi sanitari e socio-sanitari a rilevanza sanitaria del pubblico - Aziende sanitarie pubbliche della Regione	430.013,88	0,00
502011602	Altri servizi sanitari e socio-sanitari a rilevanza sanitaria del pubblico - Altri soggetti pubblici della Regione	0,00	0,00
502011603	Altri servizi sanitari e socio-sanitari a rilevanza sanitaria del pubblico (Extraregione)	17.281,51	0,00
502011604	Altri servizi sanitari e socio-sanitari a rilevanza sanitaria da privato	4.194.575,84	0,00
502011605	Costi per servizi sanitari - Mobilità interospedaliera passiva	0,00	0,00
502011701	Costi per differenziale tariffe TUC	0,00	0,00
502020101	Lavanderia	379.984,86	0,00
502020102	Pulizie	2.659.746,75	0,00
502020103	Mensa - Dipendenti	3.036.707,78	0,00
502020104	Mensa - Dipendenti	332.497,16	0,00
502020105	Riscaldamento	2.796.849,00	0,00
502020106	Servizi di assistenza informatica	1.488.870,25	0,00
502020107	Servizi inospitali (non sanitari)	75.555,45	0,00
502020108	Smaltimento rifiuti sanitari solidi e liquidi agli ospedali	860.994,25	0,00
502020109	Smaltimento rifiuti sanitari speciali	1.100.516,90	0,00
502020110	Utensili (storiche)	194.645,39	0,00
502020111	Utensili (storiche)	3.881.318,62	0,00
502020112	Altre utenze	470.000,00	0,00
502020113	Primi di assicurazione - R. C. Professionale	0,00	0,00
502020114	Primi di assicurazione - Altri premi assicurativi	2.339.313,60	0,00
502020115	Altri servizi non sanitari del pubblico (Aziende sanitarie pubbliche della Regione)	0,00	0,00
502020116	Altri servizi non sanitari da altri soggetti pubblici	0,00	0,00
502020117	Servizio di vigilanza e sicurezza	1.006.427,15	0,00
502020118	Servizi di trasporto, manutenzione e gestione degli impianti centralizzati dell'ospedale	21.543,41	0,00
502020119	Altri servizi non sanitari da privato	2.726.556,67	0,00
502020196	Altri servizi non sanitari da privato (cont. ric. da privato)	200.427,47	0,00
502020197	Altri servizi non sanitari da privato (ricerca finalizzata)	9.282,66	0,00
502020198	Altri servizi non sanitari da privato (ricerca corrente)	152.672,35	0,00
502020201	Consulenze non sanitarie da Aziende sanitarie pubbliche della Regione	0,00	0,00
502020202	Consulenze non sanitarie da Terzi - Altri soggetti pubblici	0,00	0,00
502020203	Consulenze non sanitarie da privato	128.009,22	0,00
502020204	Collaborazioni coordinate e continuative non sanitarie da privato	74.943,24	0,00
502020205	Indennità a personale universitario - area non sanitaria	0,00	0,00
502020206	Lavoro intensivo - area non sanitaria	0,00	0,00
502020207	Collaborazioni e prestazioni di lavoro per attività facoltative - Incentivi	0,00	0,00
502020208	Collaborazioni e prestazioni di lavoro per attività legale - Incentivi	0,00	0,00
502020209	Collaborazioni e prestazioni di lavoro per attività fiscali - Incentivi	0,00	0,00
502020210	Altre collaborazioni e prestazioni di lavoro - area non sanitaria	1.686,08	0,00
502020211	Rimborso oneri stipendiali personale non sanitario in comando da Aziende sanitarie pubbliche della Regione	0,00	0,00
502020212	Rimborso oneri stipendiali personale non sanitario in comando da Regioni, soggetti pubblici e da Università	0,00	0,00
502020213	Rimborso oneri stipendiali personale non sanitario in comando da aziende di altre Regioni (Extraregione)	0,00	0,00



502020295	Altre collaborazioni e prest. di lavoro - Area non Sanitaria (cont. da ric. priv.)	8.750,00	0,00
502020294	Altre collaborazioni e prest. di lavoro - Area non Sanitaria (ric. finalizzate)	15.227,79	0,00
502020295	Altre collaborazioni e prest. di lavoro - Area non Sanitaria (ric. corrente)	26.391,33	0,00
502020296	Colab. coord. curati, non saniti e socio. da privato	452.140,49	0,00
502020297	Colab. coord. curati, non saniti e socio. ric. finalizzate	173.855,08	0,00
502020298	Colab. coord. curati non-saniti e socio. ric. corrente	688.303,58	0,00
502020301	Formazione (esternalizzata e non) da pubblico	0,00	0,00
502020302	Formazione (esternalizzata e non) da privato	151.376,63	0,00
503010101	Manutenzione e riparazioni ai fabbricati e loro pertinenze	378.948,11	0,00
503020101	Manutenzione e riparazione agli impianti e macchinari	3.011.215,65	0,00
503030101	Manutenzione e riparazione alle attrezzature sanitarie e scientifiche	4.186.707,25	0,00
503040101	Manutenzione e riparazione ai mobili e arredi	0,00	0,00
503050101	Manutenzione e riparazione agli autoveicoli	0,00	0,00
503060101	Altre manutenzioni e riparazioni	333.763,21	0,00
503070101	Manutenzioni e riparazioni da Aziende sanitarie pubbliche della Regione	0,00	0,00
504010101	Fitti passivi - area sanitaria	0,00	0,00
504010201	Fitti passivi - area non sanitaria	0,00	0,00
504020101	Canoni di noleggio - area sanitaria	575.959,31	0,00
504020196	Canoni di noleggio - area sanitaria (cont. ric. da privati)	439,20	0,00
504020201	Canoni di noleggio - area non sanitaria	120.025,73	0,00
504020297	Canoni di noleggio - area non sanitaria (ricerca finalizzata)	6.093,66	0,00
504020298	Canoni di noleggio - area non sanitaria (ricerca corrente)	1.068,72	0,00
504030101	Canoni di leasing finanziario - area sanitaria	0,00	0,00
504030102	Canoni di leasing operativo - area sanitaria	0,00	0,00
504030201	Canoni di leasing finanziario - area non sanitaria	0,00	0,00
504030202	Canoni di leasing operativo - area non sanitaria	0,00	0,00
504040101	Locazioni e noleggi da Aziende sanitarie pubbliche della Regione - area sanitaria	0,00	0,00
504040102	Locazioni e noleggi da Aziende sanitarie pubbliche della Regione - area non sanitaria	0,00	0,00
505010101	Costo del personale dirigente medico - tempo indeterminato - Competenze fisse	18.367.696,58	0,00
505010102	Costo del personale dirigente medico - tempo indeterminato - Indennità variabili	602.486,61	0,00
505010103	Costo del personale dirigente medico - tempo indeterminato - Premi e incentivazioni	340.981,05	0,00
505010104	Costo del personale dirigente medico - tempo indeterminato - Oneri Sociali	5.116.080,86	0,00
505010105	Costo del personale dirigente medico - tempo indeterminato - Accantonamento TFR	0,00	0,00
505010106	Costo del personale dirigente medico - tempo indeterminato - Altri costi del personale	0,00	0,00
505010107	Costo del personale dirigente medico - tempo determinato - Competenze fisse	335.051,38	0,00
505010108	Costo del personale dirigente medico - tempo determinato - Indennità variabili	27.805,99	0,00
505010109	Costo del personale dirigente medico - tempo determinato - Premi e incentivazioni	6.219,95	0,00
505010110	Costo del personale dirigente medico - tempo determinato - Oneri Sociali	91.927,74	0,00
505010111	Costo del personale dirigente medico - tempo determinato - Accantonamento TFR	0,00	0,00
505010112	Costo del personale dirigente medico - tempo determinato - Altri costi del personale	0,00	0,00
505010113	Costo del personale dirigente medico - altro	0,00	0,00
505010201	Costo del personale dirigente non medico - tempo indeterminato - Competenze fisse	3.353.821,50	0,00
505010202	Costo del personale dirigente non medico - tempo indeterminato - Indennità variabili	25.152,17	0,00
505010203	Costo del personale dirigente non medico - tempo indeterminato - Premi e incentivazioni	67.122,18	0,00
505010204	Costo del personale dirigente non medico - tempo indeterminato - Oneri Sociali	921.735,42	0,00
505010205	Costo del personale dirigente non medico - tempo indeterminato - Accantonamento TFR	0,00	0,00
505010206	Costo del personale dirigente non medico - tempo indeterminato - Altri costi del personale	0,00	0,00
505010207	Costo del personale dirigente non medico - tempo determinato - Competenze fisse	72.882,61	0,00
505010208	Costo del personale dirigente non medico - tempo determinato - Indennità variabili	36,69	0,00
505010209	Costo del personale dirigente non medico - tempo determinato - Premi e incentivazioni	1.460,82	0,00
505010210	Costo del personale dirigente non medico - tempo determinato - Oneri Sociali	18.709,87	0,00
505010211	Costo del personale dirigente non medico - tempo determinato - Accantonamento TFR	0,00	0,00
505010212	Costo del personale dirigente non medico - tempo determinato - Altri costi del personale	0,00	0,00
505010213	Costo del personale dirigente non medico - altro	0,00	0,00
505020101	Costo del personale comparto ruolo sanitario - tempo indeterminato - Competenze fisse	11.819.819,49	0,00
505020102	Costo del personale comparto ruolo sanitario - tempo indeterminato - Compensi per lavoro straordinario	863.054,50	0,00
505020103	Costo del personale comparto ruolo sanitario - tempo indeterminato - Indennità variabili	655.501,48	0,00
505020104	Costo del personale comparto ruolo sanitario - tempo indeterminato - Premi e incentivazioni	568.036,94	0,00
505020105	Costo del personale comparto ruolo sanitario - tempo indeterminato - Oneri Sociali	3.863.463,28	0,00
505020106	Costo del personale comparto ruolo sanitario - tempo indeterminato - Accantonamento TFR	0,00	0,00
505020107	Costo del personale comparto ruolo sanitario - tempo indeterminato - Altri costi del personale	0,00	0,00
505020201	Costo del personale comparto ruolo sanitario - tempo determinato - Competenze fisse	226.856,97	0,00
505020202	Costo del personale comparto ruolo sanitario - tempo determinato - Compensi per lavoro straordinario	5.437,23	0,00
505020203	Costo del personale comparto ruolo sanitario - tempo determinato - Indennità variabili	3.317,75	0,00

505020204	Costo del personale comparto ruolo sanitario - tempo determinato - Premi e Incentivazioni	12.268,62	0,00
505020205	Costo del personale comparto ruolo sanitario - tempo determinato - Oneri Sociali	77.344,22	0,00
505020206	Costo del personale comparto ruolo sanitario - tempo determinato - Accantonamento TFR	0,00	0,00
505020207	Costo del personale comparto ruolo sanitario - tempo determinato - Altri costi del personale	0,00	0,00
505020301	Costo del personale comparto ruolo sanitario - altro	0,00	0,00
506010101	Costo del personale dirigente ruolo professionale - tempo indeterminato - Competenze fisse	166.071,66	0,00
506010102	Costo del personale dirigente ruolo professionale - tempo indeterminato - Indennità variabili	0,00	0,00
506010103	Costo del personale dirigente ruolo professionale - tempo indeterminato - Premi e Incentivazioni	14.011,48	0,00
506010104	Costo del personale dirigente ruolo professionale - tempo indeterminato - Oneri Sociali	70.428,80	0,00
506010105	Costo del personale dirigente ruolo professionale - tempo indeterminato - Accantonamento TFR	0,00	0,00
506010106	Costo del personale dirigente ruolo professionale - tempo indeterminato - Altri costi del personale	0,00	0,00
506010201	Costo del personale dirigente ruolo professionale - tempo determinato - Competenze fisse	17.117,62	0,00
506010202	Costo del personale dirigente ruolo professionale - tempo determinato - Indennità variabili	0,00	0,00
506010203	Costo del personale dirigente ruolo professionale - tempo determinato - Premi e Incentivazioni	1.444,22	0,00
506010204	Costo del personale dirigente ruolo professionale - tempo determinato - Oneri Sociali	4.608,46	0,00
506010205	Costo del personale dirigente ruolo professionale - tempo determinato - Accantonamento TFR	0,00	0,00
506010206	Costo del personale dirigente ruolo professionale - tempo determinato - Altri costi del personale	0,00	0,00
506010301	Costo del personale dirigente ruolo professionale - altro	0,00	0,00
506020101	Costo del personale comparto ruolo professionale - tempo indeterminato - Competenze fisse	66.315,22	0,00
506020102	Costo del personale comparto ruolo professionale - tempo indeterminato - Compensi per lavoro straordinario	0,00	0,00
506020103	Costo del personale comparto ruolo professionale - tempo indeterminato - Indennità variabili	0,00	0,00
506020104	Costo del personale comparto ruolo professionale - tempo indeterminato - Premi e Incentivazioni	0,00	0,00
506020105	Costo del personale comparto ruolo professionale - tempo indeterminato - Oneri Sociali	16.093,95	0,00
506020106	Costo del personale comparto ruolo professionale - tempo indeterminato - Accantonamento TFR	0,00	0,00
506020107	Costo del personale comparto ruolo professionale - tempo indeterminato - Altri costi del personale	0,00	0,00
506020201	Costo del personale comparto ruolo professionale - tempo determinato - Competenze fisse	0,00	0,00
506020202	Costo del personale comparto ruolo professionale - tempo determinato - Compensi per lavoro straordinario	0,00	0,00
506020203	Costo del personale comparto ruolo professionale - tempo determinato - Indennità variabili	0,00	0,00
506020204	Costo del personale comparto ruolo professionale - tempo determinato - Premi e Incentivazioni	0,00	0,00
506020205	Costo del personale comparto ruolo professionale - tempo determinato - Oneri Sociali	0,00	0,00
506020206	Costo del personale comparto ruolo professionale - tempo determinato - Accantonamento TFR	0,00	0,00
506020207	Costo del personale comparto ruolo professionale - tempo determinato - Altri costi del personale	0,00	0,00
506020301	Costo del personale comparto ruolo professionale - altro	0,00	0,00
507010101	Costo del personale dirigente ruolo tecnico - tempo indeterminato - Competenze fisse	212.931,38	0,00
507010102	Costo del personale dirigente ruolo tecnico - tempo indeterminato - Indennità variabili	0,00	0,00
507010103	Costo del personale dirigente ruolo tecnico - tempo indeterminato - Premi e Incentivazioni	17.965,04	0,00
507010104	Costo del personale dirigente ruolo tecnico - tempo indeterminato - Oneri Sociali	58.099,69	0,00
507010105	Costo del personale dirigente ruolo tecnico - tempo indeterminato - Accantonamento TFR	0,00	0,00
507010106	Costo del personale dirigente ruolo tecnico - tempo indeterminato - Altri costi del personale	0,00	0,00
507010201	Costo del personale dirigente ruolo tecnico - tempo determinato - Competenze fisse	0,00	0,00
507010202	Costo del personale dirigente ruolo tecnico - tempo determinato - Indennità variabili	0,00	0,00
507010203	Costo del personale dirigente ruolo tecnico - tempo determinato - Premi e Incentivazioni	0,00	0,00
507010204	Costo del personale dirigente ruolo tecnico - tempo determinato - Oneri Sociali	0,00	0,00
507010205	Costo del personale dirigente ruolo tecnico - tempo determinato - Accantonamento TFR	0,00	0,00
507010206	Costo del personale dirigente ruolo tecnico - tempo determinato - Altri costi del personale	0,00	0,00
507010301	Costo del personale dirigente ruolo tecnico - altro	0,00	0,00
507020101	Costo del personale comparto ruolo tecnico - tempo indeterminato - Competenze fisse	1.944.775,11	0,00
507020102	Costo del personale comparto ruolo tecnico - tempo indeterminato - Compensi per lavoro straordinario	189.157,70	0,00
507020103	Costo del personale comparto ruolo tecnico - tempo indeterminato - Indennità variabili	113.981,44	0,00
507020104	Costo del personale comparto ruolo tecnico - tempo indeterminato - Premi e Incentivazioni	90.413,11	0,00
507020105	Costo del personale comparto ruolo tecnico - tempo indeterminato - Oneri Sociali	619.743,12	0,00
507020106	Costo del personale comparto ruolo tecnico - tempo indeterminato - Accantonamento TFR	0,00	0,00
507020107	Costo del personale comparto ruolo tecnico - tempo indeterminato - Altri costi del personale	0,00	0,00
507020201	Costo del personale comparto ruolo tecnico - tempo determinato - Competenze fisse	0,00	0,00

11

507020202	Costo del personale comparto ruolo tecnico - tempo determinato - Compensi per lavoro straordinario	0,00	0,00
507020203	Costo del personale comparto ruolo tecnico - tempo determinato - Indennità variabili	0,00	0,00
507020204	Costo del personale comparto ruolo tecnico - tempo determinato - Premi e Incentivazioni	0,00	0,00
507020205	Costo del personale comparto ruolo tecnico - tempo determinato - Oneri Sociali	0,00	0,00
507020206	Costo del personale comparto ruolo tecnico - tempo determinato - Accantonamento TFR	0,00	0,00
507020207	Costo del personale comparto ruolo tecnico - tempo determinato - Altri costi del personale	0,00	0,00
507020301	Costo del personale comparto ruolo tecnico - altro	0,00	0,00
508010101	Costo del personale dirigente ruolo amministrativo - tempo indeterminato - Competenze fisse	268.351,78	0,00
508010102	Costo del personale dirigente ruolo amministrativo - tempo indeterminato - Indennità variabili	0,00	0,00
508010103	Costo del personale dirigente ruolo amministrativo - tempo indeterminato - Premi e Incentivazioni	22.640,86	0,00
508010104	Costo del personale dirigente ruolo amministrativo - tempo indeterminato - Oneri Sociali	83.064,87	0,00
508010105	Costo del personale dirigente ruolo amministrativo - tempo indeterminato - Accantonamento TFR	0,00	0,00
508010106	Costo del personale dirigente ruolo amministrativo - tempo indeterminato - Altri costi del personale	0,00	0,00
508010201	Costo del personale dirigente ruolo amministrativo - tempo determinato - Competenze fisse	55.759,16	0,00
508010202	Costo del personale dirigente ruolo amministrativo - tempo determinato - Indennità variabili	0,00	0,00
508010203	Costo del personale dirigente ruolo amministrativo - tempo determinato - Premi e Incentivazioni	4.704,40	0,00
508010204	Costo del personale dirigente ruolo amministrativo - tempo determinato - Oneri Sociali	14.363,82	0,00
508010205	Costo del personale dirigente ruolo amministrativo - tempo determinato - Accantonamento TFR	0,00	0,00
508010206	Costo del personale dirigente ruolo amministrativo - tempo determinato - Altri costi del personale	0,00	0,00
508010301	Costo del personale dirigente ruolo amministrativo - altro	0,00	0,00
509020101	Costo del personale comparto ruolo amministrativo - tempo indeterminato - Competenze fisse	3.729.196,63	0,00
509020102	Costo del personale comparto ruolo amministrativo - tempo indeterminato - Compensi per lavoro straordinario	161.197,82	0,00
509020103	Costo del personale comparto ruolo amministrativo - tempo indeterminato - Indennità variabili	43.801,13	0,00
509020104	Costo del personale comparto ruolo amministrativo - tempo indeterminato - Premi e Incentivazioni	202.130,78	0,00
509020105	Costo del personale comparto ruolo amministrativo - tempo indeterminato - Oneri Sociali	1.111.798,69	0,00
509020106	Costo del personale comparto ruolo amministrativo - tempo indeterminato - Accantonamento TFR	0,00	0,00
509020107	Costo del personale comparto ruolo amministrativo - tempo indeterminato - Altri costi del personale	0,00	0,00
509020201	Costo del personale comparto ruolo amministrativo - tempo determinato - Competenze fisse	22.324,74	0,00
509020202	Costo del personale comparto ruolo amministrativo - tempo determinato - Compensi per lavoro straordinario	2.227,54	0,00
509020203	Costo del personale comparto ruolo amministrativo - tempo determinato - Indennità variabili	0,00	0,00
509020204	Costo del personale comparto ruolo amministrativo - tempo determinato - Premi e Incentivazioni	1.267,81	0,00
509020205	Costo del personale comparto ruolo amministrativo - tempo determinato - Oneri Sociali	8.595,28	0,00
509020206	Costo del personale comparto ruolo amministrativo - tempo determinato - Accantonamento TFR	0,00	0,00
509020207	Costo del personale comparto ruolo amministrativo - tempo determinato - Altri costi del personale	0,00	0,00
509020301	Costo del personale comparto ruolo amministrativo - altro	0,00	0,00
509010101	Imposte e tasse (escluso IRAP e IRES)	171.990,90	0,00
509030101	Passive su crediti	0,00	0,00
509030101	Indennità, rimborso spese e oneri sociali per gli Organi Direttivi e Collegio Sindacale	830.385,92	0,00
509030201	Oneri diversi da decreti ingiuntivi, liti, arbitraggi e risarcimenti	59.926,79	0,00
509030202	Oneri diversi derivanti da transazioni	0,00	0,00
509030203	Altri oneri diversi di gestione	996.051,97	0,00
509030297	Altri oneri diversi di gestione (ricerca finalizzata)	4.506,64	0,00
510010101	Ammortamenti dei costi di impianto e di ampliamento	15.451,62	0,00
510010102	Ammortamenti dei costi di ricerca e sviluppo	0,00	0,00
510010103	Ammortamenti dei diritti di brevetto e di utilizzazione delle opere dell'ingegno - derivanti dall'attività di ricerca	10.559,19	0,00
510010104	Ammortamenti dei diritti di brevetto e di utilizzazione delle opere dell'ingegno - altri	0,00	0,00
510010105	Ammortamenti concessioni, licenze, marchi e diritti simili	500.103,53	0,00
510010107	Ammortamenti pubblicità	0,00	0,00
510010108	Altri immobilizzazioni immateriali	0,00	0,00
511010101	Ammortamenti impianti sanitari	3.889,09	0,00
511010102	Ammortamenti impianti generali	63.531,85	0,00
511010103	Ammortamenti macchinari sanitari	0,00	0,00
511010104	Ammortamenti macchinari generali	0,00	0,00

51101001	Ammortamenti di attrezzature generali	2.883.794,70	0,00
51101006	Ammortamenti di attrezzature scientifiche e scientifiche	214.351,18	0,00
51101007	Ammortamenti di mobili e arredi	233.472,46	0,00
51101008	Ammortamenti mobili ufficio	0,00	0,00
51101009	Elicotteri	0,00	0,00
51101010	Ambulanze utilizzate per servizio EMS	0,00	0,00
51101011	Altre ambulanze	0,00	0,00
51101012	Altri mezzi di trasporto	0,00	0,00
51201001	Ammortamenti librari non strumentali (disponibili)	0,00	0,00
51202001	Ammortamenti librari strumentali (indisponibili)	5.975.162,53	0,00
51301001	Ammortamenti delle altre immobilizzazioni materiali	680.383,07	0,00
51401001	Svalutazioni delle immobilizzazioni immateriali e materiali	0,00	0,00
51402001	Svalutazione dei crediti	75.000,00	0,00
51501001	Var. Rim. Medicinali - con AIC	0,00	1.37.209,23
51501002	Var. Rim. Medicinali ed emoderivati in DPC - con AIC	0,00	0,00
51501003	Var. Rim. Radioterapii - con AIC	0,00	0,00
51501004	Var. Rim. Stupefacenti - con AIC	5.788,02	0,00
51501005	Var. Rim. Soluzioni fisiologiche - con AIC	0,00	14.511,80
51501006	Var. Rim. Ossigeno - con AIC	0,00	0,00
51501007	Var. Rim. Altri gas medicinali - con AIC	0,00	0,00
51501008	Var. Rim. Alimenti per nutrizione artificiale - con AIC	0,00	1.743,36
51501009	Var. Rim. Antidoti - con AIC	0,00	0,00
51501010	Var. Rim. Altri emoderivati - con AIC	0,00	16.494,91
51501011	Var. Rim. Immunoglobuline - con AIC	0,00	0,00
51501012	Var. Rim. Mezzi di contrasto per radiologia con AIC	0,00	528,86
51501013	Var. Rim. Medicinali Esteri - senza AIC	0,00	0,00
51501014	Var. Rim. Altri Medicinali - senza AIC	0,00	0,00
51501015	Var. Rim. Radioterapii - senza AIC	0,00	0,00
51501016	Var. Rim. Stupefacenti - senza AIC	0,00	0,00
51501017	Var. Rim. Soluzioni fisiologiche - senza AIC	0,00	0,00
51501018	Var. Rim. Altri gas medicinali - senza AIC	0,00	0,00
51501019	Var. Rim. Azoto liquido - senza AIC	0,00	7.985,06
51501020	Var. Rim. Prodotti generici - senza AIC	0,00	2.922,31
51501021	Var. Rim. Emoderivati di produzione nazionale	0,00	0,00
51501022	Var. Rim. Sangue	0,00	0,00
51501023	Var. Rim. Plasma	0,00	0,00
51501024	Var. Rim. Pellicole radiografiche	0,00	0,00
51501025	Var. Rim. Carta per apparecchi elettromedicali	0,00	11.333,70
51501026	Var. Rim. Radioisotopi e annessi	0,00	0,00
51501027	Var. Rim. Materiali di consumo non specifici per strumentazione diagnostica - altri	31.393,82	0,00
51501028	Var. Rim. Altro materiale di radiografia	0,00	0,00
51501029	Var. Rim. Materiali per sterilizzazione	0,00	5.863,39
51501030	Var. Rim. Disinfettanti ad uso umano e antisettici	0,00	1.361,97
51501031	Var. Rim. Strumentario chirurgico non costituito da immobilizzazioni	10.760,96	0,00
51501032	Var. Rim. Protesi	1.310,27	0,00
51501033	Var. Rim. Supporti e ausili tecnici per persone disabili	0,00	0,00
51501034	Var. Rim. Dispositivi medici monouso	0,00	3.805,98
51501035	Var. Rim. Valvole e filtri per emodinamica	0,00	0,00
51501036	Var. Rim. Materiali per dialisi	0,00	0,00
51501037	Var. Rim. Materiale sanitario non sterile	0,00	0,00
51501038	Var. Rim. Pacemaker	0,00	0,00
51501039	Var. Rim. Defibrillatori impiantabili	0,00	0,00
51501040	Var. Rim. Reagenti	0,00	486.276,99
51501041	Var. Rim. Materiali per indagini psicologiche	780,21	0,00
51501042	Var. Rim. Radioisotopi e annessi, in vitro	0,00	0,00
51501043	Var. Rim. Materiali diagnostici	0,00	0,00
51501044	Var. Rim. Altro materiale per indagini cliniche di laboratorio	90,53	0,00
51501045	Var. Rim. Prodotti dietetici	-4.711,94	0,00
51501046	Var. Rim. Sieri	0,00	0,00
51501047	Var. Rim. Vaccini obbligatori	0,00	0,00
51501048	Var. Rim. Altri Vaccini	0,00	0,00
51501049	Var. Rim. Prodotti chimici	0,00	0,00
51501050	Var. Rim. Medicinali ad uso veterinario	0,00	0,00
51501051	Var. Rim. Disinfettanti ad uso veterinario	486,91	0,00
51501052	Var. Rim. Materiali chirurgici ad uso veterinario	0,00	0,00

515010153	Var. Rim. Materiali sanitari ad uso veterinario	0,00	0,00
515010154	Var. Rim. Materiali diagnostici ad uso veterinario	0,00	329,94
515010155	Var. Rim. Mangimi ad uso zootecnico	0,00	0,00
515010156	Var. Rim. Marche euroceini	0,00	0,00
515010157	Var. Rim. Disinfettanti	0,00	0,00
515010158	Var. Rim. Vetente e materiale plastico per laboratorio	3.467,09	0,00
515010159	Var. Rim. Prodotti per uso generico di laboratorio	0,00	0,00
515010160	Var. Rim. Soluzioni per smidolasi	0,00	0,00
515010161	Var. Rim. Altri beni e prodotti sanitari	0,00	0,00
515010162	Svalutazioni delle rimanenze sanitarie	0,00	0,00
515010163	Rivalutazioni delle rimanenze sanitarie	0,00	0,00
515020101	Prodotti alimentari	0,00	0,00
515020102	Materiali di quarantena, di polizia e di convivenza in gabbia	6.679,95	0,00
515020103	Combustibili carburanti e lubrificanti	0,00	0,00
515020104	Supporti informatici	25.352,86	0,00
515020105	Calcolatrici e stampanti	3.081,64	0,00
515020106	Materiale per la manutenzione	0,00	0,00
515020107	Altri beni non sanitari	0,00	0,00
515020108	Svalutazione delle rimanenze non sanitarie	0,00	0,00
515020109	Rivalutazione delle rimanenze non sanitarie	0,00	0,00
516010101	Accantonamenti per cause civili ed altri processuali	7.596.317,31	0,00
516010102	Accantonamenti per contenzioso personale dipendente	148.378,65	0,00
516010103	Accantonamenti per rischi connessi all'acquisto di prestazioni sanitarie da privato	0,00	0,00
516010104	Accantonamenti per copertura diretta dei rischi (autoassicurazione)	492.722,75	0,00
516010105	Altri accantonamenti per rischi	0,00	0,00
516020101	Accantonamenti per premi di operosità (SUMA)	0,00	0,00
516030101	Accantonamenti per quote inutilizzate contributi da Regione per quota rinnovo commercio L.123/88	0,00	0,00
516030102	Accantonamenti per quote inutilizzate contributi da Regione per quota emersione extracomunitaria L.102/88	0,00	0,00
516030103	Accantonamenti per quote inutilizzate contributi da Regione per quota medicina Penitenziaria Dlvo 230/99	0,00	0,00
516030104	Accantonamenti per quote inutilizzate contributi da Regione per quota hanseniani L.31/86	0,00	0,00
516030105	Accantonamenti per quote inutilizzate contributi da Regione per quota Fibrosi Cistica L.362/88	0,00	0,00
516030106	Accantonamenti per quote inutilizzate contributi da Regione per quota Extracomunitarie Ingegneri L.40/98	0,00	0,00
516030107	Accantonamenti per quote inutilizzate contributi da Regione per quota Fondo esclusiva L.488/99	0,00	0,00
516030108	Accantonamenti per quote inutilizzate contributi da Regione per quota Borsa studio MG L.109/88	0,00	0,00
516030109	Accantonamenti per quote inutilizzate contributi da Regione per quota Veterinaria L.218/88	0,00	0,00
516030110	Accantonamenti per quote inutilizzate contributi da Regione per quota Alde L.136/90	0,00	0,00
516030111	Accantonamenti per quote inutilizzate contributi da Regione per quota Progetti di PSN L.562/96	0,00	0,00
516030112	Accantonamenti per quote inutilizzate contributi da Regione per quota Mura pre-riforma	0,00	0,00
516030113	Accantonamenti per quote inutilizzate contributi da Regione per quota Borsa studio specializzandi	0,00	0,00
516030201	Accantonamenti per quote inutilizzate contributi da Regione (extra fondo) vincolati	0,00	0,00
516030301	Accantonamenti per quote inutilizzate contributi da soggetti pubblici (extra fondo) vincolati	0,00	0,00
516030401	Accantonamenti per quote inutilizzate contributi da soggetti pubblici per ricerca	1.674.047,66	0,00
516030501	Accantonamenti per quote inutilizzate contributi vincolati da privati	3.127.133,43	0,00
516040101	Accantonamenti per interessi di mora	0,00	0,00
516040201	Accantonamenti rinnovi convenzioni MMG/PLSIMCA	0,00	0,00
516040301	Accantonamenti rinnovi convenzioni medici Sumi	0,00	0,00
516040401	Accantonamenti rinnovi contrattuali: dirigenza medica	0,00	0,00
516040501	Accantonamenti rinnovi contrattuali: dirigenza non medica	0,00	0,00
516040601	Accantonamenti rinnovi contrattuali: comparto	0,00	0,00
516040701	Altri accantonamenti	504.786,90	0,00
601010101	Interessi attivi su depositi unici	0,00	5,55
601020101	Interessi attivi su cic postali e bancari	0,00	48,77
601030101	Altri interessi attivi	0,00	0,00
602010101	Proventi da partecipazioni	0,00	0,00
602020101	Proventi finanziari da crediti iscritti nelle immobilizzazioni	0,00	0,00
602030101	Proventi finanziari da titoli iscritti nelle immobilizzazioni	0,00	0,00
602040101	Altri proventi finanziari diversi dai precedenti	0,00	0,00
602050101	Utili su cambi	0,00	0,00
602010101	Interessi passivi su anticipazioni ordinarie di cassa	22.242,43	0,00
602010102	Interessi passivi su anticipazioni straordinarie di cassa	0,00	0,00

603020101	Interessi passivi su titoli	0,00	0,00
603030101	Altri interessi passivi	508.842,98	0,00
604010101	Altri oneri finanziari	0,00	0,00
604020101	Penale su cambi	0,00	0,00
701010101	Rivalutazioni	0,00	0,00
702010101	Svalutazioni	0,00	0,00
801010101	Plusvalenze	0,00	0,00
801020101	Proventi da donazioni e liberalità diverse	0,00	100.560,00
801020201	Sopravvenienze attive v/Aziende sanitarie pubbliche della Regione	0,00	0,00
801020202	Sopravvenienze attive v/terzi relative alla mobilità extraregionale	0,00	0,00
801020203	Sopravvenienze attive v/terzi relative al personale	0,00	0,00
801020204	Sopravvenienze attive v/terzi relative alle convenzioni con medici di base	0,00	0,00
801020205	Sopravvenienze attive v/terzi relative alle convenzioni per la specialistica	0,00	0,00
801020206	Sopravvenienze attive v/terzi relative all'acquisto prestazioni sanitarie da operatori accreditati	0,00	0,00
801020207	Sopravvenienze attive v/terzi relative all'acquisto di beni e servizi	0,00	85.260,70
801020208	Altre sopravvenienze attive v/terzi	0,00	119.840,94
801020301	Insussistenze attive v/Aziende sanitarie pubbliche della Regione	0,00	0,00
801020302	Insussistenze attive v/terzi relative alla mobilità extraregionale	0,00	0,00
801020303	Insussistenze attive v/terzi relative al personale	0,00	0,00
801020304	Insussistenze attive v/terzi relative alle convenzioni con medici di base	0,00	0,00
801020305	Insussistenze attive v/terzi relative alle convenzioni per la specialistica	0,00	0,00
801020306	Insussistenze attive v/terzi relative all'acquisto prestazioni sanitarie da operatori accreditati	0,00	0,00
801020307	Insussistenze attive v/terzi relative all'acquisto di beni e servizi	0,00	0,00
801020308	Altre insussistenze attive v/terzi	0,00	0,00
801020401	Altri proventi straordinari	0,00	0,00
802010101	Minusvalenze	0,00	0,00
802020101	Oneri tributari da esercizi precedenti	0,00	0,00
802020201	Oneri da cause civili ed oneri processuali	0,00	0,00
802020301	Sopravvenienze passive v/Aziende sanitarie pubbliche relative alla mobilità intraregionale	0,00	0,00
802020302	Altre sopravvenienze passive v/Aziende sanitarie pubbliche della Regione	84.964,08	0,00
802020303	Sopravvenienze passive v/terzi relative alla mobilità extraregionale	0,00	0,00
802020304	Sopravvenienze passive v/terzi relative al personale - dirigenza medica	99.651,54	0,00
802020305	Sopravvenienze passive v/terzi relative al personale - dirigenza non medica	0,00	0,00
802020306	Sopravvenienze passive v/terzi relative al personale - comparto	76.048,46	0,00
802020307	Sopravvenienze passive v/terzi relative alle convenzioni con medici di base	0,00	0,00
802020308	Sopravvenienze passive v/terzi relative alle convenzioni per la specialistica	0,00	0,00
802020309	Sopravvenienze passive v/terzi relative all'acquisto prestazioni sanitarie da operatori accreditati	0,00	0,00
802020310	Sopravvenienze passive v/terzi relative all'acquisto di beni e servizi	231.434,55	0,00
802020311	Altre sopravvenienze passive v/terzi	216.879,03	0,00
802020401	Insussistenze passive v/Aziende sanitarie pubbliche della Regione	0,00	0,00
802020402	Insussistenze passive v/terzi relative alla mobilità extraregionale	0,00	0,00
802020403	Insussistenze passive v/terzi relative al personale	0,00	0,00
802020404	Insussistenze passive v/terzi relative alle convenzioni con medici di base	0,00	0,00
802020405	Insussistenze passive v/terzi relative alle convenzioni per la specialistica	0,00	0,00
802020406	Insussistenze passive v/terzi relative all'acquisto prestazioni sanitarie da operatori accreditati	0,00	0,00
802020407	Insussistenze passive v/terzi relative all'acquisto di beni e servizi	0,00	0,00
802020408	Altre insussistenze passive v/terzi	16.246,82	0,00
802020501	Altri oneri straordinari	0,00	0,00
901010101	IRAP relativa al personale dipendente	3.775.968,86	0,00
901020101	IRAP relativa ai collaboratori e personale assimilato a lavoro dipendente	157.414,85	0,00
901020102	IRAP collaboratori e pers. assimilato (cont. ric. da privati)	223.897,59	0,00
901020103	IRAP collaboratori e pers. assimilato (cont. finalizzati)	69.179,61	0,00
901020104	IRAP collaboratori e pers. assimilato (ric. corrente)	196.476,67	0,00
901030101	IRAP relativa ad attività di libera professione (intra-regionale)	579.879,51	0,00
901040101	IRAP relativa ad attività commerciali	0,00	0,00
902010101	IRES su attività istituzionale	541.488,00	0,00
902020101	IRES su attività commerciale	0,00	0,00
903010101	Accantonamento a F. di riserve (Accertamenti, condotti, ecc.)	0,00	0,00

Bilancio - Azienda: 120908

Data Compilanza: 31-12-2015

Data Inserimento: 15-02-2016 17:23:00

Data Ultima modifica: 23-06-2016 13:21:55

			100000000	100000000	ATTIVO	276.327.485,45	276.327.485,45	0,00	0,00	0,00
			101000000	101000000	IMMOBILIZZAZIONI	236.382.515,09	236.382.515,09	0,00	0,00	0,00
			101010000	101010000	IMMOBILIZZAZIONI IMMATERIALI	940.008,70	940.008,70	0,00	0,00	0,00
		101010100	101010100	101010100	Costi di impianto e di ampliamento (al netto del F.do Amm.ta)	16.952,24	16.952,24	0,00	0,00	0,00
		101010101	101010101	101010101	Costi di impianto e di ampliamento	345.230,14	345.230,14	0,00	0,00	0,00
		101010102	101010102	101010102	F.do Amm.ta costi di impianto e di ampliamento	-328.277,90	-328.277,90	0,00	0,00	0,00
		101010200	101010200	101010200	Costi di ricerca e sviluppo (al netto del F.do Amm.ta)	0,00	0,00	0,00	0,00	0,00
		101010201	101010201	101010201	Costi di ricerca e sviluppo	0,00	0,00	0,00	0,00	0,00
		101010202	101010202	101010202	F.do Amm.ta costi di ricerca e sviluppo	0,00	0,00	0,00	0,00	0,00
		101010300	101010300	101010300	Diritti di brevetto e diritti di utilizzazione delle opere d'ingegno - derivanti dall'attività di ricerca (al netto del F.do Amm.ta)	54.647,31	54.647,31	0,00	0,00	0,00
		101010301	101010301	101010301	Diritti di brevetto e diritti di utilizzazione delle opere d'ingegno - derivanti dall'attività di ricerca	144.246,51	144.246,51	0,00	0,00	0,00
		101010302	101010302	101010302	F.do Amm.ta diritti di brevetto e diritti di utilizzazione delle opere d'ingegno - derivanti dall'attività di ricerca	-89.599,20	-89.599,20	0,00	0,00	0,00
		101010400	101010400	101010400	Diritti di brevetto e diritti di utilizzazione delle opere d'ingegno - altri (al netto del F.do Amm.ta)	0,00	0,00	0,00	0,00	0,00
		101010401	101010401	101010401	Diritti di brevetto e diritti di utilizzazione delle opere d'ingegno - altri	0,00	0,00	0,00	0,00	0,00
		101010402	101010402	101010402	F.do Amm.ta costi di brevetto e diritti di utilizzazione delle opere d'ingegno - altri	0,00	0,00	0,00	0,00	0,00
		101010500	101010500	101010500	Immobilitazioni immateriali in corso e accantonamenti	0,00	0,00	0,00	0,00	0,00
		101010501	101010501	101010501	Immobilitazioni immateriali in corso e accantonamenti	0,00	0,00	0,00	0,00	0,00
		101010600	101010600	101010600	Concessioni, licenze, marchi e diritti simili (al netto del F.do Amm.ta)	966.407,15	966.407,15	0,00	0,00	0,00
		101010601	101010601	101010601	Concessioni, licenze, marchi e diritti simili	5.071.821,78	5.071.821,78	0,00	0,00	0,00
		101010602	101010602	101010602	F.do Amm.ta concessioni, licenze, marchi e diritti simili	-4.205.414,63	-4.205.414,63	0,00	0,00	0,00
		101010700	101010700	101010700	Migliorie su beni di terzi (al netto del F.do Amm.ta)	0,00	0,00	0,00	0,00	0,00
		101010701	101010701	101010701	Migliorie su beni di terzi	0,00	0,00	0,00	0,00	0,00
		101010702	101010702	101010702	F.do Amm.ta migliorie su beni di terzi	0,00	0,00	0,00	0,00	0,00
		101010800	101010800	101010800	Pubblicità (al netto del F.do Amm.ta)	0,00	0,00	0,00	0,00	0,00
		101010801	101010801	101010801	Pubblicità	0,00	0,00	0,00	0,00	0,00
		101010802	101010802	101010802	F.do Amm.ta pubblicità	0,00	0,00	0,00	0,00	0,00
		101010900	101010900	101010900	Altre immobilizzazioni immateriali (al netto del F.do Amm.ta)	0,00	0,00	0,00	0,00	0,00
		101010901	101010901	101010901	Altre immobilizzazioni immateriali	0,00	0,00	0,00	0,00	0,00
		101010902	101010902	101010902	F.do Amm.ta altre immobilizzazioni immateriali	0,00	0,00	0,00	0,00	0,00
		101011000	101011000	101011000	F.do Sviluppo immobilizzazioni immateriali	0,00	0,00	0,00	0,00	0,00
		101011001	101011001	101011001	F.do Sviluppo Costi di impianto e di ampliamento	0,00	0,00	0,00	0,00	0,00
		101011002	101011002	101011002	F.do Sviluppo Costi di ricerca e sviluppo	0,00	0,00	0,00	0,00	0,00
		101011003	101011003	101011003	F.do Sviluppo Diritti di brevetto e diritti di utilizzazione delle opere d'ingegno	0,00	0,00	0,00	0,00	0,00
		101011004	101011004	101011004	F.do Sviluppo Altre immobilizzazioni immateriali	0,00	0,00	0,00	0,00	0,00
		101020000	101020000	101020000	IMMOBILIZZAZIONI MATERIALI	234.740.531,38	234.740.531,38	0,00	0,00	0,00
		101020100	101020100	101020100	Terreni	0,00	0,00	0,00	0,00	0,00
		101020101	101020101	101020101	Terreni disponibili	0,00	0,00	0,00	0,00	0,00
		101020102	101020102	101020102	Terreni indisponibili	0,00	0,00	0,00	0,00	0,00
		101020200	101020200	101020200	Fabbricati disponibili non strumentali (al netto del F.do Amm.ta)	5.184,57	5.184,57	0,00	0,00	0,00
		101020201	101020201	101020201	Fabbricati non strumentali (disponibili)	5.184,57	5.184,57	0,00	0,00	0,00
		101020202	101020202	101020202	F.do Amm.ta Fabbricati non strumentali (disponibili)	0,00	0,00	0,00	0,00	0,00
		101020300	101020300	101020300	Fabbricati indisponibili strumentali (al netto del F.do Amm.ta)	229.510.589,58	229.510.589,58	0,00	0,00	0,00
		101020301	101020301	101020301	Fabbricati strumentali (disponibili)	328.599.333,34	328.599.333,34	0,00	0,00	0,00
		101020302	101020302	101020302	F.do Amm.ta Fabbricati strumentali (disponibili)	-98.088.743,76	-98.088.743,76	0,00	0,00	0,00
		101020400	101020400	101020400	Impianti e macchinari (al netto del F.do Amm.ta)	182.131,88	182.131,88	0,00	0,00	0,00
		101020401	101020401	101020401	Impianti sanitari	5.645.921,73	5.645.921,73	0,00	0,00	0,00
		101020402	101020402	101020402	Fondo ammortamento impianti sanitari	-5.024.531,71	-5.024.531,71	0,00	0,00	0,00
		101020403	101020403	101020403	Impianti generali	-317.558,26	-317.558,26	0,00	0,00	0,00





	101030800	101030800	Titoli Stab	0,00	0,00	0,00	0,00	0,00
	101030801	101030801	Titoli Stab	0,00	0,00	0,00	0,00	0,00
	101030802	101030802	Altre Obligazioni	0,00	0,00	0,00	0,00	0,00
	101030803	101030803	Titoli azionari quotati in Borsa	0,00	0,00	0,00	0,00	0,00
	101030804	101030804	Titoli diversi	0,00	0,00	0,00	0,00	0,00
102000000	102010000	102010000	ATTIVO CIRCOLANTE	39.479.079,33	39.479.079,33	0,00	0,00	0,00
	102010001	102010001	RIMBORSI	2.697.351,04	2.697.351,04	0,00	0,00	0,00
	102010100	102010100	Rim. Prodotti farmaceutici ad erogazione	1.966.537,93	1.966.537,93	0,00	0,00	0,00
	102010101	102010101	Rim. Medicinali - con AIC	1.489.327,85	1.489.327,85	0,00	0,00	0,00
	102010102	102010102	Rim. Medicinali ad erogazione in OPC - con AIC	0,00	0,00	0,00	0,00	0,00
	102010103	102010103	Rim. Radioterapia - con AIC	0,00	0,00	0,00	0,00	0,00
	102010104	102010104	Rim. Supplimenti - con AIC	7.004,24	7.004,24	0,00	0,00	0,00
	102010105	102010105	Rim. Soluzioni fisiologiche - con AIC	26.546,64	26.546,64	0,00	0,00	0,00
	102010106	102010106	Rim. Ossigeno - con AIC	0,00	0,00	0,00	0,00	0,00
	102010107	102010107	Rim. Altri gas medicali - con AIC	0,00	0,00	0,00	0,00	0,00
	102010108	102010108	Rim. Alimenti per nutrizione artificiale - con AIC	9.543,43	9.543,43	0,00	0,00	0,00
	102010109	102010109	Rim. Anticipo - con AIC	0,00	0,00	0,00	0,00	0,00
	102010110	102010110	Rim. Altri erogabili - con AIC	19.551,25	19.551,25	0,00	0,00	0,00
	102010111	102010111	Rim. Immunoglobuline - con AIC	0,00	0,00	0,00	0,00	0,00
	102010112	102010112	Rim. Mezzi di contrasto per radiologia - con AIC	790,53	790,53	0,00	0,00	0,00
	102010113	102010113	Rim. Medicinali Esteri - senza AIC	0,00	0,00	0,00	0,00	0,00
	102010114	102010114	Rim. Altri Medicinali - senza AIC	0,00	0,00	0,00	0,00	0,00
	102010115	102010115	Rim. Radioterapia - senza AIC	0,00	0,00	0,00	0,00	0,00
	102010116	102010116	Rim. Supplimenti - senza AIC	0,00	0,00	0,00	0,00	0,00
	102010117	102010117	Rim. Soluzioni fisiologiche - senza AIC	0,00	0,00	0,00	0,00	0,00
	102010118	102010118	Rim. Altri gas medicali - senza AIC	0,00	0,00	0,00	0,00	0,00
	102010119	102010119	Rim. Autoequilibrato - senza AIC	8.320,47	8.320,47	0,00	0,00	0,00
	102010120	102010120	Rim. Prodotti galenici - senza AIC	9.445,82	9.445,82	0,00	0,00	0,00
	102010121	102010121	Rim. Erogabili di produzione regionale	0,00	0,00	0,00	0,00	0,00
	102010200	102010200	Rim. Sanguis ed emocomponenti	0,00	0,00	0,00	0,00	0,00
	102010201	102010201	Rim. Sanguis	0,00	0,00	0,00	0,00	0,00
	102010202	102010202	Rim. Plasma	0,00	0,00	0,00	0,00	0,00
	102010300	102010300	Rim. Dispositivi medico	357.054,89	357.054,89	0,00	0,00	0,00
	102010301	102010301	Rim. Pellicole radiografiche	0,00	0,00	0,00	0,00	0,00
	102010302	102010302	Rim. Carica per apparecchi elettromedicali	17.890,25	17.890,25	0,00	0,00	0,00
	102010303	102010303	Rim. Radioterapia e accessori	0,00	0,00	0,00	0,00	0,00
	102010304	102010304	Rim. Materiali di consumo non specifici per strumentazione diagnostica - altri	121.465,34	121.465,34	0,00	0,00	0,00
	102010305	102010305	Rim. Altri materiali di radiologia	0,00	0,00	0,00	0,00	0,00
	102010306	102010306	Rim. Materiale per sterilizzazione	8.795,32	8.795,32	0,00	0,00	0,00
	102010307	102010307	Rim. Disinfettanti ad uso umano e antistettici	2.947,02	2.947,02	0,00	0,00	0,00
	102010308	102010308	Rim. Strumenti chirurgici non controllati da immobilizzazione	10.422,31	10.422,31	0,00	0,00	0,00
	102010309	102010309	Rim. Protesi	0,00	0,00	0,00	0,00	0,00
	102010310	102010310	Rim. Sgargio e assist. tecnici per persone disabili	0,00	0,00	0,00	0,00	0,00
	102010311	102010311	Rim. Dispositivi medici monouso	305.247,41	305.247,41	0,00	0,00	0,00
	102010312	102010312	Rim. Veicoli e BVE per erogazione	0,00	0,00	0,00	0,00	0,00
	102010313	102010313	Rim. Materiali per cura	0,00	0,00	0,00	0,00	0,00
	102010314	102010314	Rim. Materiale sanitario non sterile	0,00	0,00	0,00	0,00	0,00
	102010315	102010315	Rim. Pace-maker	0,00	0,00	0,00	0,00	0,00
	102010316	102010316	Rim. Defibrillatori impiantabili	0,00	0,00	0,00	0,00	0,00
	102010317	102010317	Rim. Rongenti	486.988,50	486.988,50	0,00	0,00	0,00
	102010318	102010318	Rim. Materiale per indagini istologiche	3.306,74	3.306,74	0,00	0,00	0,00
	102010319	102010319	Rim. Radioterapia e accessori, in vitro	0,00	0,00	0,00	0,00	0,00
	102010320	102010320	Rim. Materiali diagnostici	0,00	0,00	0,00	0,00	0,00
	102010321	102010321	Rim. Altro materiale per indagini cliniche di laboratorio	0,00	0,00	0,00	0,00	0,00
	102010400	102010400	Rim. Prodotti chimici	16.323,36	16.323,36	0,00	0,00	0,00
	102010401	102010401	Rim. Prodotti chimici	16.323,36	16.323,36	0,00	0,00	0,00
	102010500	102010500	Rim. Materiali per la profilassi (vaccini)	0,00	0,00	0,00	0,00	0,00
	102010501	102010501	Rim. Sieri	0,00	0,00	0,00	0,00	0,00
	102010502	102010502	Rim. Vaccini obbligatori	0,00	0,00	0,00	0,00	0,00
	102010503	102010503	Rim. Altri Vaccini	0,00	0,00	0,00	0,00	0,00
	102010600	102010600	Rim. Prodotti chimici	0,00	0,00	0,00	0,00	0,00
	102010601	102010601	Rim. Prodotti chimici	0,00	0,00	0,00	0,00	0,00
	102010700	102010700	Rim. Materiali e prodotti per uso veterinario	1.356,87	1.356,87	0,00	0,00	0,00
	102010701	102010701	Rim. Medicinali ad uso veterinario	0,00	0,00	0,00	0,00	0,00
	102010702	102010702	Rim. Disinfettanti ad uso veterinario	1.029,93	1.029,93	0,00	0,00	0,00



102021100	102021100	102021100	Crediti v/R Regione o Provincia Autonoma per finalità comunitarie	3.714,00	3.714,00	0,00	0,00
	102021101	102021101	Crediti v/R Regione o Provincia Autonoma per speso comunitarie (IPIP)	0,00	0,00	0,00	0,00
	102021102	102021102	Crediti v/R Regione o Provincia Autonoma per spesa comunitarie (subvencionati IRPE)	0,00	0,00	0,00	0,00
	102021103	102021103	Crediti v/R Regione o Provincia Autonoma per quota FSR	0,00	0,00	0,00	0,00
	102021104	102021104	Crediti v/R Regione o Provincia Autonoma per mobilità attiva strategica	0,00	0,00	0,00	0,00
	102021105	102021105	Crediti v/R Regione o Provincia Autonoma per mobilità attiva strategica	0,00	0,00	0,00	0,00
	102021106	102021106	Crediti v/R Regione o Provincia Autonoma per account quota FSR	0,00	0,00	0,00	0,00
	102021107	102021107	Crediti v/R Regione o Provincia Autonoma per finanziamento sanitario aggiuntivo concesso LSA	0,00	0,00	0,00	0,00
	102021108	102021108	Crediti v/R Regione o Provincia Autonoma per finanziamento sanitario aggiuntivo concesso LSA	0,00	0,00	0,00	0,00
	102021109	102021109	Crediti v/R Regione o Provincia Autonoma per quota comunitarie	0,00	0,00	0,00	0,00
	102021106	102021106	Crediti v/R Regione o Provincia Autonoma per quota comunitarie	0,00	0,00	0,00	0,00
	102021110	102021110	Crediti v/R Regione o Provincia Autonoma per quota comunitarie	3.714,00	3.714,00	0,00	0,00
102021200	102021200	102021200	Crediti v/R Regione o Provincia Autonoma per investimenti a patrimonio: stato	18.154.316,82	18.154.316,82	0,00	0,00
	102021201	102021201	Crediti v/R Regione o Provincia Autonoma per investimenti a patrimonio: stato	1.603.126,88	1.603.126,88	0,00	0,00
	102021202	102021202	Crediti v/R Regione o Provincia Autonoma per investimenti a patrimonio: stato	0,00	0,00	0,00	0,00
102021203	102021203	102021203	Crediti v/R Regione o Provincia Autonoma per speso pubblico	17.631.189,94	17.631.189,94	0,00	0,00
102021204	102021204	102021204	Crediti v/R Regione per competenza di cui al 31/12/2005	0,00	0,00	0,00	0,00
102021205	102021205	102021205	Crediti v/R Regione o Provincia Autonoma per finalizzazione trascata da investimenti assicurati precedenti	0,00	0,00	0,00	0,00
102021300	102021300	102021300	Crediti v/R Comuni	0,00	0,00	0,00	0,00
102021400	102021400	102021400	Crediti v/R Comuni	0,00	0,00	0,00	0,00
	102021401	102021401	Crediti v/R Comune di Roma I - per mobilità in compensazione	2.174.807,13	2.174.807,13	0,00	0,00
	102021402	102021402	Crediti v/R Comune di Roma II - per mobilità in compensazione	0,00	0,00	0,00	0,00
	102021403	102021403	Crediti v/R Comune di Roma III - per mobilità in compensazione	0,00	0,00	0,00	0,00
	102021404	102021404	Crediti v/R Comune di Roma IV - per mobilità in compensazione	0,00	0,00	0,00	0,00
	102021405	102021405	Crediti v/R Comune di Roma V - per mobilità in compensazione	0,00	0,00	0,00	0,00
	102021406	102021406	Crediti v/R Comune di Roma VI - per mobilità in compensazione	0,00	0,00	0,00	0,00
	102021407	102021407	Crediti v/R Comune di Roma VII - per mobilità in compensazione	0,00	0,00	0,00	0,00
	102021408	102021408	Crediti v/R Comune di Roma VIII - per mobilità in compensazione	0,00	0,00	0,00	0,00
	102021409	102021409	Crediti v/R Comune di Roma IX - per mobilità in compensazione	0,00	0,00	0,00	0,00
	102021410	102021410	Crediti v/R Comune di Roma X - per mobilità in compensazione	0,00	0,00	0,00	0,00
	102021411	102021411	Crediti v/R Comune di Roma XI - per mobilità in compensazione	0,00	0,00	0,00	0,00
	102021412	102021412	Crediti v/R Comune di Roma XII - per mobilità in compensazione	0,00	0,00	0,00	0,00
	102021413	102021413	Crediti v/R Comune di Roma XIII - per mobilità in compensazione	0,00	0,00	0,00	0,00
	102021414	102021414	Crediti v/R Comuni Adoratori - per mobilità in compensazione	0,00	0,00	0,00	0,00
	102021415	102021415	Crediti v/R Comune di Roma XIV - per mobilità in compensazione	0,00	0,00	0,00	0,00
	102021416	102021416	Crediti v/R Comune di Roma XV - per mobilità in compensazione	0,00	0,00	0,00	0,00
	102021417	102021417	Crediti v/R Comune di Roma XVI - per mobilità in compensazione	0,00	0,00	0,00	0,00
	102021418	102021418	Crediti v/R Comune di Roma XVII - per mobilità in compensazione	0,00	0,00	0,00	0,00
	102021419	102021419	Crediti v/R Comune di Roma XVIII - per mobilità in compensazione	0,00	0,00	0,00	0,00
	102021420	102021420	Crediti v/R Comune di Roma XIX - per mobilità in compensazione	0,00	0,00	0,00	0,00
	102021421	102021421	Crediti v/R Comune di Roma XX - per mobilità in compensazione	0,00	0,00	0,00	0,00
	102021422	102021422	Crediti v/R Comune di Roma XXI - per mobilità in compensazione	0,00	0,00	0,00	0,00
	102021423	102021423	Crediti v/R Comune di Roma XXII - per mobilità in compensazione	0,00	0,00	0,00	0,00
	102021424	102021424	Crediti v/R Comune di Roma XXIII - per mobilità in compensazione	0,00	0,00	0,00	0,00
	102021425	102021425	Crediti v/R Comune di Roma XXIV - per mobilità in compensazione	0,00	0,00	0,00	0,00
	102021426	102021426	Crediti v/R Comune di Roma XXV - per mobilità in compensazione	0,00	0,00	0,00	0,00



102021426	102021426	Crediti viali Roma E - per mobilità non in compensazione	0,00	0,00	0,00	0,00	0,00	0,00
102021427	102021427	Crediti viali Roma F - per mobilità non in compensazione	0,00	0,00	0,00	0,00	0,00	0,00
102021428	102021428	Crediti viali Roma G - per mobilità non in compensazione	0,00	0,00	0,00	0,00	0,00	0,00
102021429	102021429	Crediti viali Roma H - per mobilità non in compensazione	0,00	0,00	0,00	0,00	0,00	0,00
102021430	102021430	Crediti viali Viareggio - per mobilità non in compensazione	0,00	0,00	0,00	0,00	0,00	0,00
102021431	102021431	Crediti viali Fiesse - per mobilità non in compensazione	0,00	0,00	0,00	0,00	0,00	0,00
102021432	102021432	Crediti viali Latina - per mobilità non in compensazione	0,00	0,00	0,00	0,00	0,00	0,00
102021433	102021433	Crediti viali Iteano - per mobilità non in compensazione	0,00	0,00	0,00	0,00	0,00	0,00
102021434	102021434	Crediti viali Cerveteri Addorziato - per mobilità non in compensazione	0,00	0,00	0,00	0,00	0,00	0,00
102021435	102021435	Crediti viali Cerveteri Addorziato - per mobilità non in compensazione	0,00	0,00	0,00	0,00	0,00	0,00
102021436	102021436	Crediti viali Fregene - per mobilità non in compensazione	0,00	0,00	0,00	0,00	0,00	0,00
102021437	102021437	Crediti viali Roma A - per altre prestazioni	5.013,16	5.013,16	0,00	0,00	0,00	0,00
102021438	102021438	Crediti viali Roma B - per altre prestazioni	54.041,08	54.041,08	0,00	0,00	0,00	0,00
102021439	102021439	Crediti viali Roma C - per altre prestazioni	801.303,70	801.303,70	0,00	0,00	0,00	0,00
102021440	102021440	Crediti viali Roma D - per altre prestazioni	88.883,34	88.883,34	0,00	0,00	0,00	0,00
102021441	102021441	Crediti viali Roma E - per altre prestazioni	98.889,31	98.889,31	0,00	0,00	0,00	0,00
102021442	102021442	Crediti viali Roma F - per altre prestazioni	59.018,94	59.018,94	0,00	0,00	0,00	0,00
102021443	102021443	Crediti viali Roma G - per altre prestazioni	372.779,42	372.779,42	0,00	0,00	0,00	0,00
102021444	102021444	Crediti viali Roma H - per altre prestazioni	17.692,23	17.692,23	0,00	0,00	0,00	0,00
102021445	102021445	Crediti viali Viareggio - per altre prestazioni	5.385,51	5.385,51	0,00	0,00	0,00	0,00
102021446	102021446	Crediti viali Fiesse - per altre prestazioni	123.378,63	123.378,63	0,00	0,00	0,00	0,00
102021447	102021447	Crediti viali Latina - per altre prestazioni	52.967,46	52.967,46	0,00	0,00	0,00	0,00
102021448	102021448	Crediti viali Iteano - per altre prestazioni	4.936,86	4.936,86	0,00	0,00	0,00	0,00
102021449	102021449	Crediti viali Cerveteri Addorziato - per altre prestazioni	272.918,85	272.918,85	0,00	0,00	0,00	0,00
102021450	102021450	Crediti viali Cerveteri Addorziato - per altre prestazioni	85.470,88	85.470,88	0,00	0,00	0,00	0,00
102021451	102021451	Crediti viali Fregene - per altre prestazioni	0,00	0,00	0,00	0,00	0,00	0,00
102021452	102021452	Crediti viali Roma A - per altre prestazioni	18.111,24	18.111,24	0,00	0,00	0,00	0,00
102021453	102021453	Crediti viali Roma B - per altre prestazioni	0,00	0,00	0,00	0,00	0,00	0,00
102021454	102021454	Crediti viali Roma C - per altre prestazioni	251.660,61	251.660,61	0,00	0,00	0,00	0,00
102021455	102021455	Crediti viali Roma D - per altre prestazioni	30.268,81	30.268,81	0,00	0,00	0,00	0,00
102021456	102021456	Crediti viali Roma E - per altre prestazioni	48.184,40	48.184,40	0,00	0,00	0,00	0,00
102021457	102021457	Crediti viali Roma F - per altre prestazioni	0,00	0,00	0,00	0,00	0,00	0,00
102021458	102021458	Fondo valutazione Crediti	0,00	0,00	0,00	0,00	0,00	0,00
102021459	102021459	Accanto quota FSR da distribuire	0,00	0,00	0,00	0,00	0,00	0,00
102021500	102021500							
102021501	102021501	Crediti viali Roma A - per account quota FSR da distribuire	0,00	0,00	0,00	0,00	0,00	0,00
102021502	102021502	Crediti viali Roma B - per account quota FSR da distribuire	0,00	0,00	0,00	0,00	0,00	0,00
102021503	102021503	Crediti viali Roma C - per account quota FSR da distribuire	0,00	0,00	0,00	0,00	0,00	0,00
102021504	102021504	Crediti viali Roma D - per account quota FSR da distribuire	0,00	0,00	0,00	0,00	0,00	0,00
102021505	102021505	Crediti viali Roma E - per account quota FSR da distribuire	0,00	0,00	0,00	0,00	0,00	0,00
102021506	102021506	Crediti viali Roma F - per account quota FSR da distribuire	0,00	0,00	0,00	0,00	0,00	0,00
102021507	102021507	Crediti viali Roma G - per account quota FSR da distribuire	0,00	0,00	0,00	0,00	0,00	0,00
102021508	102021508	Crediti viali Roma H - per account quota FSR da distribuire	0,00	0,00	0,00	0,00	0,00	0,00





		201050201	201050201	Contributi per rimborsazione norme da investimento esercizi precedenti	0,00	0,00	0,00	0,00	0,00
	201050000		201050000	Altro	0,00	0,00	0,00	0,00	0,00
		201050001	201050001	Contributi per piani perdite-bono presente	0,00	0,00	0,00	0,00	0,00
		201050002	201050002	Contributi per piani perdite-bono precedenti	0,00	0,00	0,00	0,00	0,00
		201050003	201050003	Altro	0,00	0,00	0,00	0,00	0,00
	201060000		201060000	UTILI (PERDITE) PORTATI A NUOVO	0,00	0,00	0,00	0,00	0,00
		201060100	201060100	Utili (Perdite) portati a nuovo	0,00	0,00	0,00	0,00	0,00
		201060101	201060101	UTILI (PERDITE) PORTATI A NUOVO	0,00	0,00	0,00	0,00	0,00
	201070000		201070000	UTILE (PERDITA) D'ESERCIZIO	0,00	0,00	0,00	0,00	0,00
		201070100	201070100	Utile (Perdite) d'esercizio	0,00	0,00	0,00	0,00	0,00
		201070101	201070101	UTILE (PERDITA) D'ESERCIZIO	0,00	0,00	0,00	0,00	0,00
	202000000		202000000	FONDI PER RISCHI E ONERI	23.893.955,04	23.893.955,04	0,00	0,00	0,00
		202010000	202010000	FONDI PER IMPOSTE, ANCHE DIFFERITE	0,00	0,00	0,00	0,00	0,00
		202010100	202010100	Fondi per imposte, anche differite	0,00	0,00	0,00	0,00	0,00
		202010101	202010101	Fondi per imposte, anche differite	0,00	0,00	0,00	0,00	0,00
	202020000		202020000	FONDI PER RISCHI	11.034.694,58	11.034.694,58	0,00	0,00	0,00
		202020100	202020100	Fondo rischi per cause civili ed oneri processuali	8.889.531,21	8.889.531,21	0,00	0,00	0,00
		202020101	202020101	Fondo rischi per cause civili ed oneri processuali	8.889.531,21	8.889.531,21	0,00	0,00	0,00
		202020200	202020200	Fondo rischi per contenzioso personale dipendente	461.926,14	461.926,14	0,00	0,00	0,00
		202020201	202020201	Fondo rischi per contenzioso personale dipendente	461.926,14	461.926,14	0,00	0,00	0,00
		202020300	202020300	Fondo rischi connessi all'acquisto di prestazioni sanitarie da privato	0,00	0,00	0,00	0,00	0,00
		202020301	202020301	Fondo rischi connessi all'acquisto di prestazioni sanitarie da privato	0,00	0,00	0,00	0,00	0,00
		202020400	202020400	Fondo rischi per coperture dirette dei rischi (autobassicazione)	1.703.237,23	1.703.237,23	0,00	0,00	0,00
		202020401	202020401	Fondo rischi per coperture dirette dei rischi (autobassicazione)	1.703.237,23	1.703.237,23	0,00	0,00	0,00
		202020500	202020500	Altri fondi rischi	0,00	0,00	0,00	0,00	0,00
		202020501	202020501	Altri fondi rischi	0,00	0,00	0,00	0,00	0,00
	202030000		202030000	FONDI DA DISTRIBUIRE	0,00	0,00	0,00	0,00	0,00
		202030100	202030100	FSR indicato da direttiva	0,00	0,00	0,00	0,00	0,00
		202030101	202030101	FSR indicato da direttiva	0,00	0,00	0,00	0,00	0,00
		202030200	202030200	FSR vincolato da distribuire	0,00	0,00	0,00	0,00	0,00
		202030201	202030201	Quote per rinnovo convenzioni L. 133/02	0,00	0,00	0,00	0,00	0,00
		202030202	202030202	Quote per estensioni extracomunitarie L. 102/03	0,00	0,00	0,00	0,00	0,00
		202030203	202030203	Quote per medicine Penitenziaria Orto 230/99	0,00	0,00	0,00	0,00	0,00
		202030204	202030204	Quote per farmaceutica L. 31/98	0,00	0,00	0,00	0,00	0,00
		202030205	202030205	Quote per farmaci, Cassica L. 362/88	0,00	0,00	0,00	0,00	0,00
		202030206	202030206	Quote per assicurazioni Inegales L. 40/96	0,00	0,00	0,00	0,00	0,00
		202030207	202030207	Quote per fondi esclusivi L. 488/99	0,00	0,00	0,00	0,00	0,00
		202030208	202030208	Quote per borsa studio MG L. 109/96	0,00	0,00	0,00	0,00	0,00
		202030209	202030209	Quote per veterinaria L. 218/96	0,00	0,00	0,00	0,00	0,00
		202030210	202030210	Quote per Aids L. 135/90	0,00	0,00	0,00	0,00	0,00
		202030211	202030211	Quote per progetti di PSN L. 660/96	0,00	0,00	0,00	0,00	0,00
		202030212	202030212	Quote per rischi psi-Roma	0,00	0,00	0,00	0,00	0,00
		202030213	202030213	Quote per borse studio specializzandi	0,00	0,00	0,00	0,00	0,00
		202030300	202030300	Fondo per ritorno disavanzo pregresso	0,00	0,00	0,00	0,00	0,00
		202030301	202030301	Fondo per ritorno disavanzo pregresso	0,00	0,00	0,00	0,00	0,00
		202030400	202030400	Fondo finanziamento sanitario aggiuntivo corrente LEA	0,00	0,00	0,00	0,00	0,00
		202030401	202030401	Fondo finanziamento sanitario aggiuntivo corrente LEA	0,00	0,00	0,00	0,00	0,00
		202030500	202030500	Fondo finanziamento sanitario aggiuntivo corrente extra LEA	0,00	0,00	0,00	0,00	0,00
		202030501	202030501	Fondo finanziamento sanitario aggiuntivo corrente extra LEA	0,00	0,00	0,00	0,00	0,00
		202030600	202030600	Fondo finanziamento per ricerca	0,00	0,00	0,00	0,00	0,00
		202030601	202030601	Fondo finanziamento per ricerca	0,00	0,00	0,00	0,00	0,00
		202030700	202030700	Fondo finanziamento per investimenti	0,00	0,00	0,00	0,00	0,00
		202030701	202030701	Fondo finanziamento per investimenti	0,00	0,00	0,00	0,00	0,00
	202040000		202040000	QUOTE INUTILIZZATE CONTRIBUTI	10.329.087,21	10.329.087,21	0,00	0,00	0,00
		202040100	202040100	Quote inutilizzate contributi da Regione e Prov. Aut. per quota F.E. vincolato	5.527.906,12	5.527.906,12	0,00	0,00	0,00
		202040101	202040101	Quote inutilizzate contributi da Regione e Prov. Aut. per quota F.E. vincolato	0,00	0,00	0,00	0,00	0,00
		202040102	202040102	Quote inutilizzate contributi da Regione per rinnovo convenzioni L. 133/02	0,00	0,00	0,00	0,00	0,00





	415020201	415030000	Altri concorsi, recupero e rimborso da parte della Regione Concorsi recupero e rimborso da aziende sanitarie pubbliche della Regione	0,00	0,00	0,00	0,00	0,00	0,00
		415030100	Rimborsi degli oneri afferenti al personale operante All'azienda in posizione di comando presso A-sante- sanitaria pubblica della Regione.	31.180,77	31.180,77	0,00	0,00	0,00	0,00
		415030200	Rimborsi degli oneri afferenti al personale operante All'azienda in posizione di comando presso Azienda sanitaria pubblica della Regione.	0,00	0,00	0,00	0,00	0,00	0,00
		415030300	Rimborsi per acquisto materiali n. 0752 da parte di Azienda Sanitaria pubblica della Regione.	0,00	0,00	0,00	0,00	0,00	0,00
		415030400	Rimborsi per acquisto beni da parte di Azienda sanitaria pubblica della Regione.	0,00	0,00	0,00	0,00	0,00	0,00
		415030500	Altri concorsi, recupero e rimborso da parte di Aziende sanitarie pubbliche della Regione.	31.180,77	31.180,77	0,00	0,00	0,00	0,00
		415040000	Donazioni, recupero e rimborso da altri soggetti pubblici. Rimborsi degli oneri afferenti al personale dipendente dell'azienda in posizione di comando presso altri soggetti pubblici.	31.180,77 429.762,21	31.180,77 429.762,21	0,00	0,00	0,00	0,00
		415040100	Rimborsi degli oneri afferenti al personale dipendente dell'azienda in posizione di comando presso altri soggetti pubblici.	88.820,88	88.820,88	0,00	0,00	0,00	0,00
		415040200	Rimborsi del recupero beni da parte di altri soggetti pubblici.	88.820,88	88.820,88	0,00	0,00	0,00	0,00
		415040300	Rimborsi per acquisto beni da parte di altri soggetti pubblici.	0,00	0,00	0,00	0,00	0,00	0,00
		415040400	Altri concorsi, recupero e rimborso da parte di altri soggetti pubblici.	343.941,23	343.941,23	0,00	0,00	0,00	0,00
		415040500	Altri concorsi, recupero e rimborso da parte di altri soggetti pubblici.	343.941,23	343.941,23	0,00	0,00	0,00	0,00
		415050000	Rimborsi da azienda farmaceutica per Pay back. Pay back per il pagamento del fatto della spesa farmaceutica farmaciale.	148.367,81 0,00	148.367,81 0,00	0,00	0,00	0,00	0,00
		415050100	Pay-back per il sostanziale del fatto della spesa farmaceutica ospedaliera.	0,00	0,00	0,00	0,00	0,00	0,00
		415050200	Ufficienza Pay back	0,00	0,00	0,00	0,00	0,00	0,00
		415050300	Altri concorsi, recupero e rimborso da privati.	148.367,81	148.367,81	0,00	0,00	0,00	0,00
		415050400	Altri concorsi, recupero e rimborso da privati.	148.367,81	148.367,81	0,00	0,00	0,00	0,00
		415050500	Compensazione alle spese per prestazioni sanitarie (Ticket).	3.852.376,07	3.852.376,07	0,00	0,00	0,00	0,00
		415060000	Compensazione alle spese per prestazioni sanitarie - Ticket sulle prestazioni di assistenza ambulatoriale.	3.852.376,07	3.852.376,07	0,00	0,00	0,00	0,00
		415060100	Compensazione alle spese per prestazioni sanitarie - Ticket sulle prestazioni di assistenza ambulatoriale.	3.852.376,07	3.852.376,07	0,00	0,00	0,00	0,00
		415060200	Compensazione alle spese per prestazioni sanitarie - Ticket sulle prestazioni di assistenza ambulatoriale.	0,00	0,00	0,00	0,00	0,00	0,00
		415060300	Compensazione alle spese per prestazioni sanitarie - Ticket sulle prestazioni di assistenza ambulatoriale.	0,00	0,00	0,00	0,00	0,00	0,00
		415060400	Compensazione alle spese per prestazioni sanitarie - Ticket sulle prestazioni di assistenza ambulatoriale.	0,00	0,00	0,00	0,00	0,00	0,00
		415060500	Compensazione alle spese per prestazioni sanitarie - Ticket sulle prestazioni di assistenza ambulatoriale.	0,00	0,00	0,00	0,00	0,00	0,00
		415060600	Compensazione alle spese per prestazioni sanitarie - Ticket sulle prestazioni di assistenza ambulatoriale.	0,00	0,00	0,00	0,00	0,00	0,00
		415060700	Compensazione alle spese per prestazioni sanitarie - Ticket sulle prestazioni di assistenza ambulatoriale.	0,00	0,00	0,00	0,00	0,00	0,00
		415060800	Compensazione alle spese per prestazioni sanitarie - Ticket sulle prestazioni di assistenza ambulatoriale.	0,00	0,00	0,00	0,00	0,00	0,00
		415060900	Compensazione alle spese per prestazioni sanitarie - Ticket sulle prestazioni di assistenza ambulatoriale.	0,00	0,00	0,00	0,00	0,00	0,00
		415061000	Compensazione alle spese per prestazioni sanitarie - Ticket sulle prestazioni di assistenza ambulatoriale.	0,00	0,00	0,00	0,00	0,00	0,00







	502010396	502010396	502010396	0,00	0,00	0,00	0,00	0,00	0,00
	502010397	502010397	502010397	0,00	0,00	0,00	0,00	0,00	0,00
	502010398	502010398	502010398	0,00	0,00	0,00	0,00	0,00	0,00
	502010399	502010399	502010399	0,00	0,00	0,00	0,00	0,00	0,00
	502010400	502010400	502010400	0,00	0,00	0,00	0,00	0,00	0,00
	502010401	502010401	502010401	0,00	0,00	0,00	0,00	0,00	0,00
	502010402	502010402	502010402	0,00	0,00	0,00	0,00	0,00	0,00
	502010403	502010403	502010403	0,00	0,00	0,00	0,00	0,00	0,00
	502010404	502010404	502010404	0,00	0,00	0,00	0,00	0,00	0,00
	502010405	502010405	502010405	0,00	0,00	0,00	0,00	0,00	0,00
	502010601	502010601	502010601	0,00	0,00	0,00	0,00	0,00	0,00
	502010602	502010602	502010602	0,00	0,00	0,00	0,00	0,00	0,00
	502010603	502010603	502010603	0,00	0,00	0,00	0,00	0,00	0,00
	502010604	502010604	502010604	0,00	0,00	0,00	0,00	0,00	0,00
	502010605	502010605	502010605	0,00	0,00	0,00	0,00	0,00	0,00
	502010700	502010700	502010700	0,00	0,00	0,00	0,00	0,00	0,00
	502010701	502010701	502010701	0,00	0,00	0,00	0,00	0,00	0,00
	502010702	502010702	502010702	0,00	0,00	0,00	0,00	0,00	0,00
	502010703	502010703	502010703	0,00	0,00	0,00	0,00	0,00	0,00
	502010704	502010704	502010704	0,00	0,00	0,00	0,00	0,00	0,00
	502010705	502010705	502010705	0,00	0,00	0,00	0,00	0,00	0,00
	502010706	502010706	502010706	0,00	0,00	0,00	0,00	0,00	0,00
	502010707	502010707	502010707	0,00	0,00	0,00	0,00	0,00	0,00
	502010708	502010708	502010708	0,00	0,00	0,00	0,00	0,00	0,00
	502010900	502010900	502010900	0,00	0,00	0,00	0,00	0,00	0,00
	502010901	502010901	502010901	0,00	0,00	0,00	0,00	0,00	0,00
	502010902	502010902	502010902	0,00	0,00	0,00	0,00	0,00	0,00
	502010903	502010903	502010903	0,00	0,00	0,00	0,00	0,00	0,00
	502010904	502010904	502010904	0,00	0,00	0,00	0,00	0,00	0,00
	502010905	502010905	502010905	0,00	0,00	0,00	0,00	0,00	0,00

502010800	502010800	502010800	502010800	Servizi simili per assistenza economica da privato (autofinanziabili)	0,00	0,00	0,00	0,00	0,00
502010807	502010807	502010807	502010807	Servizi simili per le attività tecniche da privati - altre prestazioni (autofinanziabili)	0,00	0,00	0,00	0,00	0,00
502010900	502010900	502010900	502010900	Acquisto prestazioni di distribuzione farmaci File F	0,00	0,00	0,00	0,00	0,00
502010901	502010901	502010901	502010901	Servizi di distribuzione farmaci File F da pubblico (spese sanitarie pubbliche della Regione) - attività interregionali	0,00	0,00	0,00	0,00	0,00
502010902	502010902	502010902	502010902	Servizi di distribuzione farmaci File F da pubblico (per soggetti pubblici della Regione)	0,00	0,00	0,00	0,00	0,00
502010903	502010903	502010903	502010903	Servizi di distribuzione farmaci File F da pubblico (Esclusione)	0,00	0,00	0,00	0,00	0,00
502010904	502010904	502010904	502010904	Servizi di distribuzione farmaci File F da privato (interregionali)	0,00	0,00	0,00	0,00	0,00
502010905	502010905	502010905	502010905	Servizi di distribuzione farmaci File F da privato (interregionali) - Servizi di distribuzione farmaci PH1 (DPC)	0,00	0,00	0,00	0,00	0,00
502010906	502010906	502010906	502010906	Servizi di distribuzione farmaci File F da privato (interregionali)	0,00	0,00	0,00	0,00	0,00
502010907	502010907	502010907	502010907	Servizi di distribuzione farmaci File F da privato per cittadini (altri redditi) - Estrazione (mobilità attiva in cooperazione)	0,00	0,00	0,00	0,00	0,00
502011000	502011000	502011000	502011000	Acquisto prestazioni farmali in convenienza	0,00	0,00	0,00	0,00	0,00
502011001	502011001	502011001	502011001	Servizi farmali in convenienza da pubblico (Assieme a sistemi pubbliche della Regione) - Mobilità interregionale	0,00	0,00	0,00	0,00	0,00
502011002	502011002	502011002	502011002	Servizi farmali in convenienza da pubblico (per soggetti pubblici della Regione)	0,00	0,00	0,00	0,00	0,00
502011003	502011003	502011003	502011003	Servizi farmali in convenienza da pubblico (Esclusione)	0,00	0,00	0,00	0,00	0,00
502011004	502011004	502011004	502011004	Servizi farmali in convenienza da privato	0,00	0,00	0,00	0,00	0,00
502011005	502011005	502011005	502011005	Servizi farmali in convenienza da privato per cittadini (per redditi) - Estrazione (mobilità attiva in cooperazione)	0,00	0,00	0,00	0,00	0,00
502011100	502011100	502011100	502011100	Acquisto prestazioni di trasporto sanitario	181.928,47	181.928,47	0,00	0,00	0,00
502011101	502011101	502011101	502011101	Servizi di trasporto sanitario da pubblico (Assieme a sistemi pubbliche della Regione) - Mobilità interregionale	0,00	0,00	0,00	0,00	0,00
502011102	502011102	502011102	502011102	Servizi di trasporto sanitario da pubblico (per soggetti pubblici della Regione)	0,00	0,00	0,00	0,00	0,00
502011103	502011103	502011103	502011103	Servizi di trasporto sanitario da pubblico (Esclusione)	0,00	0,00	0,00	0,00	0,00
502011104	502011104	502011104	502011104	Servizi di trasporto sanitario da privato	181.928,47	181.928,47	0,00	0,00	0,00
502011200	502011200	502011200	502011200	Acquisto prestazioni Socio-Sanitarie a carattere sanitario	0,00	0,00	0,00	0,00	0,00
502011201	502011201	502011201	502011201	Assistenza generica da pubblico (ASL/CC, IRCCS, Politidini della Regione) (attività interregionale)	0,00	0,00	0,00	0,00	0,00
502011202	502011202	502011202	502011202	Assistenza generica da pubblico (altri soggetti pubblici) (attività interregionale)	0,00	0,00	0,00	0,00	0,00
502011203	502011203	502011203	502011203	Assistenza generica da pubblico (per soggetti pubblici) (attività interregionale)	0,00	0,00	0,00	0,00	0,00
502011204	502011204	502011204	502011204	Assistenza generica da privato (interregionale)	0,00	0,00	0,00	0,00	0,00
502011205	502011205	502011205	502011205	Assistenza generica da privato (interregionale)	0,00	0,00	0,00	0,00	0,00
502011206	502011206	502011206	502011206	Assistenza specialistica e attività da pubblico (ASL/CC, IRCCS, Regione della Regione) (attività interregionale)	0,00	0,00	0,00	0,00	0,00
502011207	502011207	502011207	502011207	Assistenza specialistica e attività da pubblico (per soggetti pubblici) (attività interregionale)	0,00	0,00	0,00	0,00	0,00
502011208	502011208	502011208	502011208	Assistenza specialistica e attività da privato (interregionale)	0,00	0,00	0,00	0,00	0,00
502011209	502011209	502011209	502011209	Assistenza specialistica e attività da privato (interregionale)	0,00	0,00	0,00	0,00	0,00
502011210	502011210	502011210	502011210	Assistenza specialistica e attività da privato (interregionale)	0,00	0,00	0,00	0,00	0,00
502011211	502011211	502011211	502011211	Assistenza specialistica e attività da privato (interregionale)	0,00	0,00	0,00	0,00	0,00
502011212	502011212	502011212	502011212	Assistenza specialistica e attività da privato (interregionale)	0,00	0,00	0,00	0,00	0,00
502011213	502011213	502011213	502011213	Assistenza specialistica e attività da privato (interregionale)	0,00	0,00	0,00	0,00	0,00
502011214	502011214	502011214	502011214	Assistenza specialistica e attività da privato (interregionale)	0,00	0,00	0,00	0,00	0,00

17

502011215	502011215	Assistenza in ospedale da privato oncologico	0,00	0,00	0,00	0,00	0,00
502011216	502011216	Trasporti e soggiorni in loco da privato intrapiantato	0,00	0,00	0,00	0,00	0,00
502011217	502011217	Trasporti e soggiorni in loco da privato estrapiantato	0,00	0,00	0,00	0,00	0,00
502011218	502011218	Assistenza domiciliare integrata da ASL della Regione Molise intrapiantato	0,00	0,00	0,00	0,00	0,00
502011219	502011219	Assistenza domiciliare integrata da pubblico (senza soggetti pubblici)	0,00	0,00	0,00	0,00	0,00
502011220	502011220	Assistenza domiciliare integrata da pubblico (senza Regione) non soggetta a compartecipazione	0,00	0,00	0,00	0,00	0,00
502011221	502011221	Assistenza domiciliare integrata da privato (intrapiantato)	0,00	0,00	0,00	0,00	0,00
502011222	502011222	Assistenza domiciliare integrata a privato (estrapiantato) altre prestazioni socio sanitarie e di servizi sanitari da pubblico (M.U.C. INOCS, Polvere), area Regione Molise) - Intrapiantato	0,00	0,00	0,00	0,00	0,00
502011223	502011223	Altre prestazioni socio sanitarie e di servizi sanitari da pubblico (altri soggetti pubblici)	0,00	0,00	0,00	0,00	0,00
502011224	502011224	Altre prestazioni socio sanitarie e di servizi sanitari da pubblico (altri soggetti pubblici)	0,00	0,00	0,00	0,00	0,00
502011225	502011225	Altre prestazioni socio sanitarie e di servizi sanitari da pubblico (altri soggetti pubblici) non soggetta a compartecipazione	0,00	0,00	0,00	0,00	0,00
502011226	502011226	Altre prestazioni socio sanitarie e di servizi sanitari da privato (intrapiantato)	0,00	0,00	0,00	0,00	0,00
502011227	502011227	Altre prestazioni socio sanitarie e di servizi sanitari da privato (estrapiantato)	0,00	0,00	0,00	0,00	0,00
502011300	502011300	Compartecipazione al personale per attività socio-professionali (intrapiantato)	0,755.171,87	0,755.171,87	0,00	0,00	0,00
502011301	502011301	Compartecipazione al personale per attività libero-professionali intrapiantato - Area ospedaliera	1.883.229,48	1.883.229,48	0,00	0,00	0,00
502011302	502011302	Fondo partecipativo per attività libero-professionali intrapiantato - Area ospedaliera	58.218,90	58.218,90	0,00	0,00	0,00
502011303	502011303	Compartecipazione al personale per attività libero-professionali intrapiantato - Area ospedaliera	0,00	0,00	0,00	0,00	0,00
502011304	502011304	Compartecipazione al personale per attività libero-professionali intrapiantato - Area ospedaliera	4.364.369,46	4.364.369,46	0,00	0,00	0,00
502011305	502011305	Fondo partecipativo per attività libero-professionali intrapiantato - Area ospedaliera	204.875,88	204.875,88	0,00	0,00	0,00
502011306	502011306	Compartecipazione al personale per attività libero-professionali intrapiantato - Area ospedaliera	0,00	0,00	0,00	0,00	0,00
502011307	502011307	Fondo partecipativo per attività libero-professionali intrapiantato - Area ospedaliera	0,00	0,00	0,00	0,00	0,00
502011308	502011308	Compartecipazione al personale per attività libero-professionali intrapiantato - Area ospedaliera	0,00	0,00	0,00	0,00	0,00
502011309	502011309	Fondo partecipativo per attività libero-professionali intrapiantato - Area ospedaliera	0,00	0,00	0,00	0,00	0,00
502011310	502011310	Compartecipazione al personale per attività libero-professionali intrapiantato - Consulenze (ex art. 50 c. 1 lett. c), d) ed ex art. 57-58)	98.721,24	98.721,24	0,00	0,00	0,00
502011311	502011311	Fondo partecipativo per attività libero-professionali intrapiantato - Consulenze (ex art. 50 c. 1 lett. c), d) ed ex art. 57-58)	4.459,00	4.459,00	0,00	0,00	0,00
502011312	502011312	Compartecipazione al personale per attività libero-professionali intrapiantato - Consulenze (ex art. 55 c. 1 lett. b), d) ed ex art. 57-58)	0,00	0,00	0,00	0,00	0,00
502011313	502011313	Fondo partecipativo per attività libero-professionali intrapiantato - Consulenze (ex art. 55 c. 1 lett. b), d) ed ex art. 57-58)	0,00	0,00	0,00	0,00	0,00
502011314	502011314	Fondo partecipativo per attività libero-professionali intrapiantato - Consulenze (ex art. 55 c. 1 lett. b), d) ed ex art. 57-58)	0,00	0,00	0,00	0,00	0,00
502011315	502011315	Compartecipazione al personale per attività libero-professionali intrapiantato - Consulenze (ex art. 55 c. 1 lett. b), d) ed ex art. 57-58)	0,00	0,00	0,00	0,00	0,00
502011316	502011316	Fondo partecipativo per attività libero-professionali intrapiantato - Consulenze (ex art. 55 c. 1 lett. b), d) ed ex art. 57-58)	0,00	0,00	0,00	0,00	0,00
502011317	502011317	Fondo partecipativo per attività libero-professionali intrapiantato - Altro	989,76	989,76	0,00	0,00	0,00

12

	502011346	502011346	Convenzioni per attività libero professionale intramoenia - Altro	0,00	0,00	0,00	0,00	0,00
	502011349	502011349	Conpartecipazioni al personale per attività libero professionale intramoenia - Altro (Aziende sanitarie pubbliche della Regione)	0,00	0,00	0,00	0,00	0,00
	502011320	502011320	Fondo perequativo per attività libero professionale intramoenia - Altro (Aziende sanitarie pubbliche della Regione)	0,00	0,00	0,00	0,00	0,00
	502011321	502011321	Convenzioni per attività libero professionale intramoenia - Altro (Aziende sanitarie pubbliche della Regione)	0,00	0,00	0,00	0,00	0,00
502011400	502011400	502011400	Rimborsi, assegni e contributi sanitari	1.299.690,13	1.299.690,13	0,00	0,00	0,00
	502011401	502011401	Contributi ad associazioni di volontariato	2.468,90	2.468,90	0,00	0,00	0,00
	502011402	502011402	Rimborsi per cure all'estero	0,00	0,00	0,00	0,00	0,00
	502011403	502011403	Contributi per ARPA	0,00	0,00	0,00	0,00	0,00
	502011404	502011404	Contributi a società partecipate tra enti dipendenti della Regione	0,00	0,00	0,00	0,00	0,00
	502011405	502011405	Contributo Legge 210/93	0,00	0,00	0,00	0,00	0,00
	502011406	502011406	Quota 3,5% ai servizi veterani della Regione D.lgs 194/08	0,00	0,00	0,00	0,00	0,00
	502011407	502011407	Quota 1% ai Lavoratori Nazionali di rilevanza D.lgs 194/08	0,00	0,00	0,00	0,00	0,00
	502011408	502011408	Quota 3,5% istituti zooprofilattici D.lgs 194/08	0,00	0,00	0,00	0,00	0,00
	502011409	502011409	Quota 2% Ministero della salute D.lgs 194/08	0,00	0,00	0,00	0,00	0,00
	502011410	502011410	Maggiorazione 0,5% Ministero della salute D.lgs 194/08	0,00	0,00	0,00	0,00	0,00
	502011411	502011411	Rimborsi ai familiari	0,00	0,00	0,00	0,00	0,00
	502011412	502011412	Bucali nelrocoato	0,00	0,00	0,00	0,00	0,00
	502011413	502011413	Contributi e sussidi per disabili psichici	0,00	0,00	0,00	0,00	0,00
	502011414	502011414	Altri rimborsi, assegni e contributi	1.185.585,23	535.358,78	680.236,45	0,00	680.236,45
	502011415	502011415	Rimborsi, assegni e contributi - Aziende sanitarie pubbliche della Regione	111.568,10	111.568,10	0,00	0,00	0,00
502011500	502011500	502011500	Consulenze, Collaborazioni, Interventi e altre prestazioni di tipo sanitario e socio-sanitario	0.498.624,54	0.498.624,54	0,00	0,00	0,00
	502011501	502011501	Consulenze sanitarie e socio-sanitarie da Aziende sanitarie pubbliche della Regione	1.050,00	1.050,00	0,00	0,00	0,00
	502011502	502011502	Consulenze sanitarie e socio-sanitarie da terzi - Altri soggetti pubblici	0,00	0,00	0,00	0,00	0,00
	502011503	502011503	Consulenze sanitarie da privato - articolo 56, comma 2 CCNL 6 giugno 2000	0,00	0,00	0,00	0,00	0,00
	502011504	502011504	Altre consulenze sanitarie e socio-sanitarie da privato	403.438,27	39.948,30	374.489,97	0,00	374.489,97
	502011505	502011505	Collaborazioni coordinate e contrattive sanitarie e socio-sanitarie da privato	5.978.589,55	1.024.608,42	4.953.981,13	0,00	4.953.981,13
	502011506	502011506	Indennità a personale universitario - area sanitaria	0,00	0,00	0,00	0,00	0,00
	502011507	502011507	Lavoro interinale - area sanitaria	0,00	0,00	0,00	0,00	0,00
	502011508	502011508	Prestazioni libere professione infermieristica ex legge 4/2002	0,00	0,00	0,00	0,00	0,00
	502011509	502011509	Incentivi per il personale del comparto che collabora all'attività di consulenza sanitaria	0,00	0,00	0,00	0,00	0,00
	502011510	502011510	Collaborazioni relative all'utilizzo di commissioni	0,00	0,00	0,00	0,00	0,00
	502011511	502011511	Altre collaborazioni e prestazioni di lavoro - area sanitaria	16.981,65	16.981,65	0,00	0,00	0,00
	502011512	502011512	Rimborso oneri stipendiali personale sanitario in comando da Aziende sanitarie pubbliche della Regione	0,00	0,00	0,00	0,00	0,00
	502011513	502011513	Rimborso oneri stipendiali personale sanitario in comando da Regioni, soggetti pubblici e da Università	-3.643,11	3.843,11	0,00	0,00	0,00
	502011514	502011514	Rimborso oneri stipendiali personale sanitario in comando da aziende di altre Regioni (Extra-regione)	62.642,96	62.642,96	0,00	0,00	0,00
502011600	502011600	502011600	Altri servizi sanitari e socio-sanitari a rilevanza sanitaria	4.841.871,23	4.841.871,23	0,00	0,00	0,00
	502011601	502011601	Altri servizi sanitari e socio-sanitari a rilevanza sanitaria da pubblico - Aziende sanitarie pubbliche della Regione	430.013,88	430.013,88	0,00	0,00	0,00
	502011602	502011602	Altri servizi sanitari e socio-sanitari a rilevanza sanitaria da pubblici - Altri soggetti pubblici della Regione	0,00	0,00	0,00	0,00	0,00
	502011603	502011603	Altri servizi sanitari e socio-sanitari a rilevanza sanitaria da pubblico (Extra-regione)	11.281,51	17.281,51	0,00	0,00	0,00
	502011604	502011604	Altri servizi sanitari e socio-sanitari a rilevanza sanitaria da privato	-4.194.575,84	-4.194.575,84	0,00	0,00	0,00



502011700	502011905	502011905	Costi per servizi scelti - (attività internazionale passiva)	0,00	0,00	0,00	0,00	0,00	0,00
	502011701	502011701	Costi per attrezzature tariffe TIC	0,00	0,00	0,00	0,00	0,00	0,00
	502020000	502020000	Costi per attrezzature tariffe TIC	0,00	0,00	0,00	0,00	0,00	0,00
	502020100	502020100	Attività di servizi non sanitari	23.254.593,14	23.254.593,14	23.254.593,14	0,00	0,00	0,00
	502020101	502020101	Servizi non sanitari	21.533.189,72	21.533.189,72	21.533.189,72	0,00	0,00	0,00
	502020102	502020102	Lavoratori	379.854,98	379.854,98	379.854,98	0,00	0,00	0,00
	502020103	502020103	Pubblici	2.659.746,75	2.659.746,75	2.659.746,75	0,00	0,00	0,00
	502020104	502020104	Mercato - Segretari	1.036.707,79	1.036.707,79	1.036.707,79	0,00	0,00	0,00
	502020105	502020105	Mercato - Operai	132.467,16	132.467,16	132.467,16	0,00	0,00	0,00
	502020106	502020106	Indicizzazione	2.794.849,00	2.794.849,00	2.794.849,00	0,00	0,00	0,00
	502020107	502020107	Servizi di assistenza informatica	1.486.870,25	1.486.870,25	1.486.870,25	0,00	0,00	0,00
	502020108	502020108	Servizi trasporti (non sanitari)	75.555,45	75.555,45	75.555,45	0,00	0,00	0,00
	502020109	502020109	Emolumenti rimb. sanità assistiti e sussidati agli urbani	660.944,25	660.944,25	660.944,25	0,00	0,00	0,00
	502020110	502020110	Emolumenti rimb. sanitari speciali	1.100.516,90	1.100.516,90	1.100.516,90	0,00	0,00	0,00
	502020111	502020111	Utenza telefonica	194.045,39	194.045,39	194.045,39	0,00	0,00	0,00
	502020112	502020112	Utenza elettrica	3.881.319,03	3.881.319,03	3.881.319,03	0,00	0,00	0,00
	502020113	502020113	Altre utenze	470.000,00	470.000,00	470.000,00	0,00	0,00	0,00
	502020114	502020114	Prima di assicurazione - Altri premi assicurativi	2.328.513,60	2.328.513,60	2.328.513,60	0,00	0,00	0,00
	502020115	502020115	Altri servizi non sanitari da pubblica (Aree di servizio pubblica - Area Regionale)	0,00	0,00	0,00	0,00	0,00	0,00
	502020116	502020116	Altri servizi non sanitari da altri soggetti pubblici	0,00	0,00	0,00	0,00	0,00	0,00
	502020117	502020117	Servizio di vigilanza e sicurezza	1.006.427,15	1.006.427,15	1.006.427,15	0,00	0,00	0,00
	502020118	502020118	Servizi di trasporto, manutenzione e gestione degli impianti centralizzati del cogas	21.545,41	21.545,41	21.545,41	0,00	0,00	0,00
	502020119	502020119	Altri servizi non sanitari da privati	3.058.059,16	3.058.059,16	3.058.059,16	0,00	0,00	392.392,45
	502020200	502020200	Consulenze, Collaborazioni, Interventi e altre prestazioni di lavoro non sanitarie	1.504.336,73	1.504.336,73	1.504.336,73	0,00	0,00	0,00
	502020201	502020201	Consulenze non sanitarie da Accordi partneri pubbliche della Regione	0,00	0,00	0,00	0,00	0,00	0,00
	502020202	502020202	Consulenze non sanitarie da Terzi - Altri soggetti pubblici	0,00	0,00	0,00	0,00	0,00	0,00
	502020203	502020203	Consulenze non sanitarie da privati	125.000,22	125.000,22	125.000,22	0,00	0,00	0,00
	502020204	502020204	Collaborazioni coordinate e continuative non sanitarie da privati	1.369.242,50	1.369.242,50	1.369.242,50	0,00	0,00	1.314.269,15
	502020205	502020205	attività di personale universitario - area non sanitaria	0,00	0,00	0,00	0,00	0,00	0,00
	502020206	502020206	Lavoro personale - area non sanitaria	0,00	0,00	0,00	0,00	0,00	0,00
	502020207	502020207	Collaborazioni e prestazioni di lavoro per attività tecniche - tralicci	0,00	0,00	0,00	0,00	0,00	0,00
	502020208	502020208	Collaborazioni e prestazioni di lavoro per attività legale - sociale	0,00	0,00	0,00	0,00	0,00	0,00
	502020209	502020209	Collaborazioni e prestazioni di lavoro per attività fiscale - tralicci	0,00	0,00	0,00	0,00	0,00	0,00
	502020210	502020210	Altre collaborazioni e prestazioni di lavoro - area non sanitaria	52.055,18	52.055,18	52.055,18	0,00	0,00	30.899,10
	502020211	502020211	Ritiro dei crediti regionali (personale non sanitario in comando da Azienda sanitaria pubblica della Regione)	0,00	0,00	0,00	0,00	0,00	0,00
	502020212	502020212	Ritiro dei crediti regionali (personale non sanitario in comando da Regione, soggetti pubblici e da Università)	0,00	0,00	0,00	0,00	0,00	0,00
	502020213	502020213	Servizi di servizi di altre Regioni (Esclusione)	0,00	0,00	0,00	0,00	0,00	0,00
	502020214	502020214	Formazione (specializzata e non)	181.376,83	181.376,83	181.376,83	0,00	0,00	0,00
	502020215	502020215	Formazione (generale e non) da pubblico	0,00	0,00	0,00	0,00	0,00	0,00
	502020216	502020216	Formazione (adempimento e non) da privato	151.376,03	151.376,03	151.376,03	0,00	0,00	0,00
	502020217	502020217	Manutenzione e riparazioni (generale specializzata)	7.850.853,22	7.850.853,22	7.850.853,22	0,00	0,00	0,00
	502020218	502020218	Manutenzione e riparazioni ai tecnici e loro parentele	316.946,11	316.946,11	316.946,11	0,00	0,00	0,00
	502020219	502020219	Manutenzione e riparazioni ai tecnici e loro parentele	316.946,11	316.946,11	316.946,11	0,00	0,00	0,00
	502020220	502020220	Manutenzione e riparazioni ai tecnici e loro parentele	3.011.215,06	3.011.215,06	3.011.215,06	0,00	0,00	0,00
	502020221	502020221	Manutenzione e riparazioni agli impianti e macchinari	3.011.215,06	3.011.215,06	3.011.215,06	0,00	0,00	0,00
	502020222	502020222	Manutenzione e riparazioni agli impianti e macchinari	3.011.215,06	3.011.215,06	3.011.215,06	0,00	0,00	0,00
	502020223	502020223	Manutenzione e riparazione alle attrezzature sanitarie e servizi	4.188.707,25	4.188.707,25	4.188.707,25	0,00	0,00	0,00
	502020224	502020224	Manutenzione e riparazione alle attrezzature sanitarie e servizi	4.188.707,25	4.188.707,25	4.188.707,25	0,00	0,00	0,00

18



3050102000	505010111	505010111	Costo del personale dirigente medico - tempo indeterminato - Accantonamento TFR	0,00	0,00	0,00	0,00	0,00	0,00	0,00
	505010112	505010112	Costo del personale dirigente medico - tempo determinato - Altri costi del personale	0,00	0,00	0,00	0,00	0,00	0,00	0,00
	505010113	505010113	Costo del personale dirigente medico - altro	0,00	0,00	0,00	0,00	0,00	0,00	0,00
	505010200	505010200	Costo del personale dirigente non medico	4.451.021,26	4.451.021,26	4.451.021,26	4.451.021,26	4.451.021,26	4.451.021,26	0,00
	505010201	505010201	Costo del personale dirigente non medico - tempo indeterminato - Complemente fisso	3.353.821,50	3.353.821,50	3.353.821,50	3.353.821,50	3.353.821,50	3.353.821,50	0,00
	505010202	505010202	Costo del personale dirigente non medico - tempo determinato - Indennità vitalità	29.152,17	29.152,17	29.152,17	29.152,17	29.152,17	29.152,17	0,00
	505010203	505010203	Costo del personale dirigente non medico - tempo determinato - Premi e incentivazioni	67.222,18	67.222,18	67.222,18	67.222,18	67.222,18	67.222,18	0,00
	505010204	505010204	Costo del personale dirigente non medico - tempo determinato - Premi e incentivi	921.735,42	921.735,42	921.735,42	921.735,42	921.735,42	921.735,42	0,00
	505010205	505010205	Costo del personale dirigente non medico - tempo determinato - Accantonamento TFR	0,00	0,00	0,00	0,00	0,00	0,00	0,00
	505010206	505010206	Costo del personale dirigente non medico - tempo determinato - Altri costi del personale	0,00	0,00	0,00	0,00	0,00	0,00	0,00
	505010207	505010207	Costo del personale dirigente non medico - tempo determinato - Complemente fisso	72.802,61	72.802,61	72.802,61	72.802,61	72.802,61	72.802,61	0,00
	505010208	505010208	Costo del personale dirigente non medico - tempo determinato - Indennità vitalità	36,69	36,69	36,69	36,69	36,69	36,69	0,00
	505010209	505010209	Costo del personale dirigente non medico - tempo determinato - Premi e incentivazioni	1.450,62	1.450,62	1.450,62	1.450,62	1.450,62	1.450,62	0,00
	505010210	505010210	Costo del personale dirigente non medico - tempo determinato - Altri costi del personale	18.708,67	18.708,67	18.708,67	18.708,67	18.708,67	18.708,67	0,00
	505010211	505010211	Costo del personale dirigente non medico - tempo determinato - Accantonamento TFR	0,00	0,00	0,00	0,00	0,00	0,00	0,00
	505010212	505010212	Costo del personale dirigente non medico - tempo determinato - Altri costi del personale	0,00	0,00	0,00	0,00	0,00	0,00	0,00
	505010213	505010213	Costo del personale dirigente non medico - altro	18.095.099,76	18.095.099,76	18.095.099,76	18.095.099,76	18.095.099,76	18.095.099,76	0,00
505020000		505020000	Costo del personale comparto ruolo sanitario - tempo determinato	17.769.075,66	17.769.075,66	17.769.075,66	17.769.075,66	17.769.075,66	17.769.075,66	0,00
	505020101	505020101	Costo del personale comparto ruolo sanitario - tempo determinato - Complemente fisso	11.819.819,40	11.819.819,40	11.819.819,40	11.819.819,40	11.819.819,40	11.819.819,40	0,00
	505020102	505020102	Costo del personale comparto ruolo sanitario - tempo determinato - Complemente fisso per lavoro straordinario	853.054,50	853.054,50	853.054,50	853.054,50	853.054,50	853.054,50	0,00
	505020103	505020103	Costo del personale comparto ruolo sanitario - tempo determinato - Indennità vitalità	855.501,48	855.501,48	855.501,48	855.501,48	855.501,48	855.501,48	0,00
	505020104	505020104	Costo del personale comparto ruolo sanitario - tempo determinato - Premi e incentivazioni	868.036,94	868.036,94	868.036,94	868.036,94	868.036,94	868.036,94	0,00
	505020105	505020105	Costo del personale comparto ruolo sanitario - tempo determinato - Altri costi del personale	3.693.653,28	3.693.653,28	3.693.653,28	3.693.653,28	3.693.653,28	3.693.653,28	0,00
	505020106	505020106	Costo del personale comparto ruolo sanitario - tempo determinato - Accantonamento TFR	0,00	0,00	0,00	0,00	0,00	0,00	0,00
	505020107	505020107	Costo del personale comparto ruolo sanitario - tempo determinato - Altri costi del personale	0,00	0,00	0,00	0,00	0,00	0,00	0,00
505030000		505030000	Costo del personale comparto ruolo sanitario - tempo determinato	326.224,08	326.224,08	326.224,08	326.224,08	326.224,08	326.224,08	0,00
	505030201	505030201	Costo del personale comparto ruolo sanitario - tempo determinato - Complemente fisso	228.856,91	228.856,91	228.856,91	228.856,91	228.856,91	228.856,91	0,00
	505030202	505030202	Costo del personale comparto ruolo sanitario - tempo determinato - Complemente fisso per lavoro straordinario	5.437,29	5.437,29	5.437,29	5.437,29	5.437,29	5.437,29	0,00
	505030203	505030203	Costo del personale comparto ruolo sanitario - tempo determinato - Indennità vitalità	3.917,06	3.917,06	3.917,06	3.917,06	3.917,06	3.917,06	0,00
	505030204	505030204	Costo del personale comparto ruolo sanitario - tempo determinato - Premi e incentivazioni	42.885,62	42.885,62	42.885,62	42.885,62	42.885,62	42.885,62	0,00
	505030205	505030205	Costo del personale comparto ruolo sanitario - tempo determinato - Altri costi del personale	77.344,22	77.344,22	77.344,22	77.344,22	77.344,22	77.344,22	0,00
	505030206	505030206	Costo del personale comparto ruolo sanitario - tempo determinato - Accantonamento TFR	0,00	0,00	0,00	0,00	0,00	0,00	0,00
	505030207	505030207	Costo del personale comparto ruolo sanitario - tempo determinato - Altri costi del personale	0,00	0,00	0,00	0,00	0,00	0,00	0,00
505040000		505040000	Costo del personale comparto ruolo sanitario - altro	0,00	0,00	0,00	0,00	0,00	0,00	0,00
505050000		505050000	Costo del personale comparto ruolo sanitario - altro	356.081,41	356.081,41	356.081,41	356.081,41	356.081,41	356.081,41	0,00
506010000		506010000	Costo del personale dirigente ruolo professionale tempo determinato	279.862,34	279.862,34	279.862,34	279.862,34	279.862,34	279.862,34	0,00
	506010100	506010100	Costo del personale dirigente ruolo professionale tempo determinato	250.511,89	250.511,89	250.511,89	250.511,89	250.511,89	250.511,89	0,00

	506010101	506010101	Costo del personale dirigente nuovo professionista - tempo indeterminato - Compartenza fissa	189.071,69	198.111,92	0,00	0,00	0,00
	506010102	506010102	Costo del personale dirigente nuovo professionista - tempo indeterminato - Indennità variabili	0,00	0,00	0,00	0,00	0,00
	506010103	506010103	Costo del personale dirigente nuovo professionista - tempo indeterminato - Premi e Incasindazioni	14.011,49	14.011,49	0,00	0,00	0,00
	506010104	506010104	Costo del personale dirigente nuovo professionista - tempo indeterminato - Oneri Sociali	70.429,80	70.429,80	0,00	0,00	0,00
	506010105	506010105	Costo del personale dirigente nuovo professionista - tempo indeterminato - Accantonamento TFR	0,00	0,00	0,00	0,00	0,00
	506010106	506010106	Costo del personale dirigente nuovo professionista - tempo indeterminato - Altri costi del personale	0,00	0,00	0,00	0,00	0,00
	506010200	506010200	Costo del personale dirigente nuovo professionista - tempo determinato - Compartenza fissa	29.170,20	29.170,20	0,00	0,00	0,00
	506010201	506010201	Costo del personale dirigente nuovo professionista - tempo determinato - Indennità variabili	-17.117,62	-17.117,62	0,00	0,00	0,00
	506010202	506010202	Costo del personale dirigente nuovo professionista - tempo determinato - Premi e Incasindazioni	0,00	0,00	0,00	0,00	0,00
	506010203	506010203	Costo del personale dirigente nuovo professionista - tempo determinato - Oneri Sociali	1.444,22	1.444,22	0,00	0,00	0,00
	506010204	506010204	Costo del personale dirigente nuovo professionista - tempo determinato - Premi e Incasindazioni	4.808,40	4.808,40	0,00	0,00	0,00
	506010205	506010205	Costo del personale dirigente nuovo professionista - tempo determinato - Accantonamento TFR	0,00	0,00	0,00	0,00	0,00
	506010206	506010206	Costo del personale dirigente nuovo professionista - tempo determinato - Altri costi del personale	0,00	0,00	0,00	0,00	0,00
	506010300	506010300	Costo del personale dirigente nuovo professionista - altro	0,00	0,00	0,00	0,00	0,00
506020000	506010301	506010301	Costo del personale dirigente nuovo professionista - altro	0,00	0,00	0,00	0,00	0,00
	506020000	506020000	Costo del personale dirigente nuovo professionista - tempo indeterminato - Compartenza fissa	62.409,17	62.409,17	0,00	0,00	0,00
	506020100	506020100	Costo del personale dirigente nuovo professionista - tempo indeterminato - Indennità variabili	82.409,17	82.409,17	0,00	0,00	0,00
	506020101	506020101	Costo del personale dirigente nuovo professionista - tempo indeterminato - Premi e Incasindazioni	66.319,22	66.319,22	0,00	0,00	0,00
	506020102	506020102	Costo del personale dirigente nuovo professionista - tempo indeterminato - Oneri Sociali	0,00	0,00	0,00	0,00	0,00
	506020103	506020103	Costo del personale dirigente nuovo professionista - tempo indeterminato - Premi e Incasindazioni	0,00	0,00	0,00	0,00	0,00
	506020104	506020104	Costo del personale dirigente nuovo professionista - tempo indeterminato - Oneri Sociali	0,00	0,00	0,00	0,00	0,00
	506020105	506020105	Costo del personale dirigente nuovo professionista - tempo indeterminato - Accantonamento TFR	16.044,95	16.044,95	0,00	0,00	0,00
	506020106	506020106	Costo del personale dirigente nuovo professionista - tempo indeterminato - Altri costi del personale	0,00	0,00	0,00	0,00	0,00
	506020107	506020107	Costo del personale dirigente nuovo professionista - tempo indeterminato - Altri costi del personale	0,00	0,00	0,00	0,00	0,00
	506020200	506020200	Costo del personale dirigente nuovo professionista - tempo determinato - Compartenza fissa	0,00	0,00	0,00	0,00	0,00
	506020201	506020201	Costo del personale dirigente nuovo professionista - tempo determinato - Indennità variabili	0,00	0,00	0,00	0,00	0,00
	506020202	506020202	Costo del personale dirigente nuovo professionista - tempo determinato - Premi e Incasindazioni	0,00	0,00	0,00	0,00	0,00
	506020203	506020203	Costo del personale dirigente nuovo professionista - tempo determinato - Oneri Sociali	0,00	0,00	0,00	0,00	0,00
	506020204	506020204	Costo del personale dirigente nuovo professionista - tempo determinato - Premi e Incasindazioni	0,00	0,00	0,00	0,00	0,00
	506020205	506020205	Costo del personale dirigente nuovo professionista - tempo determinato - Accantonamento TFR	0,00	0,00	0,00	0,00	0,00
	506020206	506020206	Costo del personale dirigente nuovo professionista - tempo determinato - Altri costi del personale	0,00	0,00	0,00	0,00	0,00
	506020207	506020207	Costo del personale dirigente nuovo professionista - tempo determinato - Altri costi del personale	0,00	0,00	0,00	0,00	0,00
506030000	506020300	506020300	Costo del personale dirigente nuovo professionista - altro	0,00	0,00	0,00	0,00	0,00
507000000	506020301	506020301	Costo del personale dirigente nuovo professionista - altro	0,00	0,00	0,00	0,00	0,00
507000000	507000000	507000000	Reserve del rublo iscritte	3.246.069,39	3.246.069,39	0,00	0,00	0,00
507010000	507010000	507010000	Costo del personale dirigente nuovo tecnico	298.999,11	298.999,11	0,00	0,00	0,00

15

507010100	507010100	Costo del personale dirigente ruolo tecnico - tempo indeterminato	389.982,11	389.982,11	0,00	0,00	0,00
	507010101	Costo del personale dirigente ruolo tecnico - tempo indeterminato - Compartenza fissa	-212.321,28	212.637,28	0,00	0,00	0,00
	507010102	Costo del personale dirigente ruolo tecnico - tempo indeterminato - Indennità variabile	0,00	0,00	0,00	0,00	0,00
	507010103	Costo del personale dirigente ruolo tecnico - tempo indeterminato - Premi e incentivazioni	17.985,04	17.985,04	0,00	0,00	0,00
	507010104	Costo del personale dirigente ruolo tecnico - tempo indeterminato - Oneri Sociali	59.369,69	59.369,69	0,00	0,00	0,00
	507010105	Costo del personale dirigente ruolo tecnico - tempo indeterminato - Accantonamento TFR	0,00	0,00	0,00	0,00	0,00
	507010106	Costo del personale dirigente ruolo tecnico - tempo indeterminato - Altri costi del personale	0,00	0,00	0,00	0,00	0,00
507010200	507010200	Costo del personale dirigente ruolo tecnico - tempo determinato - Compartenza fissa	0,00	0,00	0,00	0,00	0,00
	507010201	Costo del personale dirigente ruolo tecnico - tempo determinato - Indennità variabile	0,00	0,00	0,00	0,00	0,00
	507010202	Costo del personale dirigente ruolo tecnico - tempo determinato - Premi e incentivazioni	0,00	0,00	0,00	0,00	0,00
	507010203	Costo del personale dirigente ruolo tecnico - tempo determinato - Oneri Sociali	0,00	0,00	0,00	0,00	0,00
	507010204	Costo del personale dirigente ruolo tecnico - tempo determinato - Accantonamento TFR	0,00	0,00	0,00	0,00	0,00
	507010205	Costo del personale dirigente ruolo tecnico - tempo determinato - Altri costi del personale	0,00	0,00	0,00	0,00	0,00
507010300	507010300	Costo del personale dirigente ruolo tecnico - altro	2.957.070,48	2.957.070,48	0,00	0,00	0,00
507020000	507020100	Costo del personale comparto ruolo tecnico - tempo indeterminato	2.957.070,48	2.957.070,48	0,00	0,00	0,00
	507020101	Costo del personale comparto ruolo tecnico - tempo indeterminato - Compartenza fissa	1.944.775,11	1.944.775,11	0,00	0,00	0,00
	507020102	Costo del personale comparto ruolo tecnico - tempo indeterminato - Compartenza fissa	198.157,70	198.157,70	0,00	0,00	0,00
	507020103	Costo del personale comparto ruolo tecnico - tempo indeterminato - Indennità variabile	113.891,44	113.891,44	0,00	0,00	0,00
	507020104	Costo del personale comparto ruolo tecnico - tempo indeterminato - Premi e incentivazioni	90.413,11	90.413,11	0,00	0,00	0,00
	507020105	Costo del personale comparto ruolo tecnico - tempo indeterminato - Oneri Sociali	619.743,12	619.743,12	0,00	0,00	0,00
	507020106	Costo del personale comparto ruolo tecnico - tempo indeterminato - Accantonamento TFR	0,00	0,00	0,00	0,00	0,00
	507020107	Costo del personale comparto ruolo tecnico - tempo indeterminato - Altri costi del personale	0,00	0,00	0,00	0,00	0,00
507020200	507020200	Costo del personale comparto ruolo tecnico - tempo determinato	0,00	0,00	0,00	0,00	0,00
	507020201	Costo del personale comparto ruolo tecnico - tempo determinato - Compartenza fissa	0,00	0,00	0,00	0,00	0,00
	507020202	Costo del personale comparto ruolo tecnico - tempo determinato - Compartenza fissa	0,00	0,00	0,00	0,00	0,00
	507020203	Costo del personale comparto ruolo tecnico - tempo determinato - Indennità variabile	0,00	0,00	0,00	0,00	0,00
	507020204	Costo del personale comparto ruolo tecnico - tempo determinato - Premi e incentivazioni	0,00	0,00	0,00	0,00	0,00
	507020205	Costo del personale comparto ruolo tecnico - tempo determinato - Oneri Sociali	0,00	0,00	0,00	0,00	0,00
	507020206	Costo del personale comparto ruolo tecnico - tempo determinato - Accantonamento TFR	0,00	0,00	0,00	0,00	0,00
	507020207	Costo del personale comparto ruolo tecnico - tempo determinato - Altri costi del personale	0,00	0,00	0,00	0,00	0,00
508010000	508010000	Costo del personale comparto ruolo tecnico - altro	5.731.425,31	5.731.425,31	0,00	0,00	0,00
508010000	508010000	Costo del personale dirigente ruolo amministrativo - tempo determinato	448.864,88	448.864,88	0,00	0,00	0,00
508010100	508010100	Costo del personale dirigente ruolo amministrativo - tempo indeterminato - Compartenza fissa	374.057,51	374.057,51	0,00	0,00	0,00
	508010101	Costo del personale dirigente ruolo amministrativo - tempo indeterminato - Compartenza fissa	208.351,78	208.351,78	0,00	0,00	0,00



	506010102	506010102	Costo del personale dirigente ruolo amministrativo - tempo indeterminato - indovini vacante	0,00	0,00	0,00	0,00	0,00
	506010103	506010103	Costo del personale dirigente ruolo amministrativo - tempo indeterminato - Premi e beneficiari	22.840,96	22.840,96	0,00	0,00	0,00
	506010104	506010104	Costo del personale dirigente ruolo amministrativo - tempo indeterminato - Oneri Sociali	63.064,87	63.064,87	0,00	0,00	0,00
	506010105	506010105	Costo del personale dirigente ruolo amministrativo - tempo indeterminato - Accantonamento TFR	0,00	0,00	0,00	0,00	0,00
	506010106	506010106	Costo del personale dirigente ruolo amministrativo - tempo indeterminato - Altri costi del personale	0,00	0,00	0,00	0,00	0,00
506010200	506010200	506010200	Costo del personale dirigente ruolo amministrativo - tempo indeterminato	74.827,38	74.827,38	0,00	0,00	0,00
	506010201	506010201	Costo del personale dirigente ruolo amministrativo - tempo indeterminato - Competenza fissa	45.759,16	45.759,16	0,00	0,00	0,00
	506010202	506010202	Costo del personale dirigente ruolo amministrativo - tempo indeterminato - Incentivi variabili	0,00	0,00	0,00	0,00	0,00
	506010203	506010203	Costo del personale dirigente ruolo amministrativo - tempo indeterminato - Premi e beneficiari	4.704,40	4.704,40	0,00	0,00	0,00
	506010204	506010204	Costo del personale dirigente ruolo amministrativo - tempo indeterminato - Oneri Sociali	14.363,82	14.363,82	0,00	0,00	0,00
	506010205	506010205	Costo del personale dirigente ruolo amministrativo - tempo indeterminato - Accantonamento TFR	0,00	0,00	0,00	0,00	0,00
	506010206	506010206	Costo del personale dirigente ruolo amministrativo - tempo indeterminato - Altri costi del personale	0,00	0,00	0,00	0,00	0,00
506010300	506010300	506010300	Costo del personale dirigente ruolo amministrativo - altro	0,00	0,00	0,00	0,00	0,00
	506010301	506010301	Costo del personale dirigente ruolo amministrativo - altro	0,00	0,00	0,00	0,00	0,00
506020000	506020000	506020000	Costo del personale comparto ruolo amministrativo - tempo indeterminato	5.282.540,42	5.282.540,42	0,00	0,00	0,00
	506020100	506020100	Costo del personale comparto ruolo amministrativo - tempo indeterminato	5.248.125,05	5.248.125,05	0,00	0,00	0,00
	506020101	506020101	Costo del personale comparto ruolo amministrativo - tempo indeterminato - Competenza fissa	3.728.196,83	3.728.196,83	0,00	0,00	0,00
	506020102	506020102	Costo del personale comparto ruolo amministrativo - tempo indeterminato - Competenza per lavoro straordinario	161.187,82	161.187,82	0,00	0,00	0,00
	506020103	506020103	Costo del personale comparto ruolo amministrativo - tempo indeterminato - Incentivi variabili	43.601,13	43.601,13	0,00	0,00	0,00
	506020104	506020104	Costo del personale comparto ruolo amministrativo - tempo indeterminato - Premi e beneficiari	202.130,78	202.130,78	0,00	0,00	0,00
	506020105	506020105	Costo del personale comparto ruolo amministrativo - tempo indeterminato - Oneri Sociali	1.111.780,09	1.111.780,09	0,00	0,00	0,00
	506020106	506020106	Costo del personale comparto ruolo amministrativo - tempo indeterminato - Accantonamento TFR	0,00	0,00	0,00	0,00	0,00
	506020107	506020107	Costo del personale comparto ruolo amministrativo - tempo indeterminato - Altri costi del personale	0,00	0,00	0,00	0,00	0,00
506020200	506020200	506020200	Costo del personale comparto ruolo amministrativo - tempo indeterminato	34.413,37	34.413,37	0,00	0,00	0,00
	506020201	506020201	Costo del personale comparto ruolo amministrativo - tempo indeterminato - Competenza fissa	23.324,74	23.324,74	0,00	0,00	0,00
	506020202	506020202	Costo del personale comparto ruolo amministrativo - tempo indeterminato - Competenza per lavoro straordinario	2.237,54	2.237,54	0,00	0,00	0,00
	506020203	506020203	Costo del personale comparto ruolo amministrativo - tempo indeterminato - Incentivi variabili	0,00	0,00	0,00	0,00	0,00
	506020204	506020204	Costo del personale comparto ruolo amministrativo - tempo indeterminato - Premi e beneficiari	1.267,81	1.267,81	0,00	0,00	0,00
	506020205	506020205	Costo del personale comparto ruolo amministrativo - tempo indeterminato - Oneri Sociali	6.595,21	6.595,21	0,00	0,00	0,00
	506020206	506020206	Costo del personale comparto ruolo amministrativo - tempo indeterminato - Accantonamento TFR	0,00	0,00	0,00	0,00	0,00
	506020207	506020207	Costo del personale comparto ruolo amministrativo - tempo indeterminato - Altri costi del personale	0,00	0,00	0,00	0,00	0,00
506020300	506020300	506020300	Costo del personale comparto ruolo amministrativo - altro	0,00	0,00	0,00	0,00	0,00
	506020301	506020301	Costo del personale comparto ruolo amministrativo - altro	0,00	0,00	0,00	0,00	0,00
506030000	506030000	506030000	Costo del personale comparto ruolo amministrativo - altro	2.062.862,22	2.062.862,22	0,00	0,00	0,00
	506030000	506030000	Costo del personale comparto ruolo amministrativo - altro	171.990,90	171.990,90	0,00	0,00	0,00
	506030100	506030100	Costo del personale comparto ruolo amministrativo - altro	171.990,90	171.990,90	0,00	0,00	0,00
	506030101	506030101	Costo del personale comparto ruolo amministrativo - altro	171.990,90	171.990,90	0,00	0,00	0,00

509020000	509020100	509020100	Perdite su crediti	0,00	0,00	0,00	0,00	0,00
		509020101	Perdite su crediti	0,00	0,00	0,00	0,00	0,00
		509020101	Perdite su crediti	0,00	0,00	0,00	0,00	0,00
509030000		509030000	Altri oneri diversi di gestione	1.890.871,32	1.890.871,32	0,00	0,00	0,00
	509030100	509030100	Impresari, rimborso spese e premi sociali per gli Organismi Direttivi e Collegio Sindacale	830.389,82	830.389,82	0,00	0,00	0,00
		509030101	Impresari, rimborso spese e premi sociali per gli Organismi Direttivi e Collegio Sindacale	830.389,82	830.389,82	0,00	0,00	0,00
	509030200	509030200	Altri oneri diversi di gestione	1.060.481,50	1.060.481,50	0,00	0,00	0,00
		509030201	Oneri diversi da decreti ingiuntivi, di arbitrato e risarcimenti	58.926,76	58.926,76	0,00	0,00	0,00
		509030202	Oneri diversi derivanti da sinistri	0,00	0,00	0,00	0,00	0,00
		509030203	Altri oneri diversi di gestione	1.001.554,74	999.557,74	4.996,00	0,00	-4.996,00
510000000	510010000	510010000	Ammortamenti delle immobilizzazioni immateriali	526.114,34	526.114,34	0,00	0,00	0,00
		510010100	Ammortamenti delle immobilizzazioni immateriali	526.114,34	526.114,34	0,00	0,00	0,00
		510010101	Ammortamenti delle immobilizzazioni immateriali	526.114,34	526.114,34	0,00	0,00	0,00
		510010102	Ammortamenti dei costi di impianto e di ampliamento	15.451,62	15.451,62	0,00	0,00	0,00
		510010103	Ammortamenti dei costi di ricerca e sviluppo	0,00	0,00	0,00	0,00	0,00
		510010104	Ammortamenti dei costi di brevetti e di utilizzazione delle opere dell'ingegno - brevetti dell'attività di ricerca	10.558,19	10.558,19	0,00	0,00	0,00
		510010105	Ammortamenti dei costi di brevetti e di utilizzazione delle opere dell'ingegno - altri	0,00	0,00	0,00	0,00	0,00
		510010106	Ammortamenti concessioni, licenze, marchi e diritti simili	500.103,53	500.103,53	0,00	0,00	0,00
		510010107	Ammortamenti concessioni su beni di terzi	0,00	0,00	0,00	0,00	0,00
		510010108	Ammortamenti pubblicità	0,00	0,00	0,00	0,00	0,00
		510010109	Altre immobilizzazioni immateriali	0,00	0,00	0,00	0,00	0,00
511000000	511010000	511010000	Ammortamenti delle immobilizzazioni materiali	3.399.039,28	3.399.039,28	0,00	0,00	0,00
		511010100	Ammortamenti delle immobilizzazioni materiali	3.399.039,28	3.399.039,28	0,00	0,00	0,00
		511010101	Ammortamenti impianti edifici	3.029,08	3.029,08	0,00	0,00	0,00
		511010102	Ammortamenti impianti generici	83.531,85	83.531,85	0,00	0,00	0,00
		511010103	Ammortamenti macchine svariati	0,00	0,00	0,00	0,00	0,00
		511010104	Ammortamenti macchine generici	0,00	0,00	0,00	0,00	0,00
		511010105	Ammortamenti di attrezzature mediche e scientifiche	2.893.794,70	2.893.794,70	0,00	0,00	0,00
		511010106	Ammortamenti di attrezzature generiche	214.351,18	214.351,18	0,00	0,00	0,00
		511010107	Ammortamenti di mobili e arredi	221.472,46	221.472,46	0,00	0,00	0,00
		511010108	Ammortamenti mobili d'ufficio	0,00	0,00	0,00	0,00	0,00
		511010109	Chioschi	0,00	0,00	0,00	0,00	0,00
		511010110	Ambulanza utilizzata per servizio 118	0,00	0,00	0,00	0,00	0,00
		511010111	Altre ambulanze	0,00	0,00	0,00	0,00	0,00
		511010112	Altri mezzi di trasporto	0,00	0,00	0,00	0,00	0,00
512000000	512010000	512010000	Ammortamenti dei fabbricati	6.975.162,53	6.975.162,53	0,00	0,00	0,00
		512010100	Ammortamenti fabbricati non strumentali (disponibili)	0,00	0,00	0,00	0,00	0,00
		512010101	Ammortamenti fabbricati non strumentali (disponibili)	0,00	0,00	0,00	0,00	0,00
		512010102	Ammortamenti fabbricati non strumentali (disponibili)	0,00	0,00	0,00	0,00	0,00
		512010103	Ammortamenti fabbricati strumentali (disponibili)	6.975.162,53	6.975.162,53	0,00	0,00	0,00
		512010104	Ammortamenti fabbricati strumentali (disponibili)	6.975.162,53	6.975.162,53	0,00	0,00	0,00
513000000	513010000	513010000	Ammortamenti delle altre immobilizzazioni materiali	680.383,07	680.383,07	0,00	0,00	0,00
		513010100	Ammortamenti delle altre immobilizzazioni materiali	680.383,07	680.383,07	0,00	0,00	0,00
514000000	514010000	514010000	Svalutazioni delle immobilizzazioni materiali	0,00	0,00	0,00	0,00	0,00
		514010100	Svalutazioni delle immobilizzazioni materiali	0,00	0,00	0,00	0,00	0,00
		514010101	Svalutazioni delle immobilizzazioni materiali	0,00	0,00	0,00	0,00	0,00
514020000	514020100	514020100	Svalutazione dei crediti	75.000,00	75.000,00	0,00	0,00	0,00
		514020101	Svalutazione dei crediti	75.000,00	75.000,00	0,00	0,00	0,00
515000000	515010000	515010000	Variazioni delle rimanenze	-595.079,48	-595.079,48	0,00	0,00	0,00
		515010100	Variazioni rimanenze svariati	-630.793,95	-630.793,95	0,00	0,00	0,00
		515010101	Variazioni rimanenze svariati	-630.793,95	-630.793,95	0,00	0,00	0,00
		515010102	Var. Rim. Medici - con I.C.	-157.208,23	-157.208,23	0,00	0,00	0,00
		515010103	Var. Rim. Medici - ed emendati in DPC - con I.C.	0,00	0,00	0,00	0,00	0,00

515010103	Var. Rim. Riscaldamento - con A/C	0,00	0,00	0,00	0,00
515010104	Var. Rim. Superfici - con A/C	6.788,02	6.788,02	0,00	0,00
515010105	Var. Rim. Scazzoni fidejucata - con A/C	-14.811,90	-14.811,90	0,00	0,00
515010106	Var. Rim. Colognari - con A/C	0,00	0,00	0,00	0,00
515010107	Var. Rim. App. gas metano - con A/C	0,00	0,00	0,00	0,00
515010108	Var. Rim. Alimenti per nutrizione artificiale - con A/C	-1.743,38	-1.743,38	0,00	0,00
515010109	Var. Rim. Silestone - con A/C	0,00	0,00	0,00	0,00
515010110	Var. Rim. Altri emendamenti - con A/C	-16.484,91	-16.484,91	0,00	0,00
515010111	Var. Rim. Ammassature - con A/C	0,00	0,00	0,00	0,00
515010112	Var. Rim. Marzi di cantiere per nologia con A/C	-528,98	-528,98	0,00	0,00
515010113	Var. Rim. Meccanismi Esteri - senza A/C	0,00	0,00	0,00	0,00
515010114	Var. Rim. Altri Meccanismi - senza A/C	0,00	0,00	0,00	0,00
515010115	Var. Rim. Riscaldamento - senza A/C	0,00	0,00	0,00	0,00
515010116	Var. Rim. Scaffalature - senza A/C	0,00	0,00	0,00	0,00
515010117	Var. Rim. Scazzoni fidejucata - senza A/C	0,00	0,00	0,00	0,00
515010118	Var. Rim. Altri gas metano - senza A/C	0,00	0,00	0,00	0,00
515010119	Var. Rim. App. gas metano - senza A/C	-7.985,08	-7.985,08	0,00	0,00
515010120	Var. Rim. Spedite gelatine - senza A/C	-3.923,31	-3.923,31	0,00	0,00
515010121	Var. Rim. Emendamenti di produzione regionale	0,00	0,00	0,00	0,00
515010122	Var. Rim. Senglar	0,00	0,00	0,00	0,00
515010123	Var. Rim. Pliniali	0,00	0,00	0,00	0,00
515010124	Var. Rim. Fessure indolgorate	0,00	0,00	0,00	0,00
515010125	Var. Rim. Carta per apparecchi elettrodomestici	-11.256,70	-11.256,70	0,00	0,00
515010126	Var. Rim. Frangisigilli e serramenti	0,00	0,00	0,00	0,00
515010127	Var. Rim. Materiali di servizio non specificati per alimentazione di struttura - altri	31.383,42	31.383,42	0,00	0,00
515010128	Var. Rim. Altri materiali di radiografia	0,00	0,00	0,00	0,00
515010129	Var. Rim. Materiali per specializzazioni	-5.863,39	-5.863,39	0,00	0,00
515010130	Var. Rim. Dischetti ed altri ultimi e anastolici	-1.261,97	-1.261,97	0,00	0,00
515010131	Var. Rim. Spuntatori omologati non costruiti da emendamenti	10.780,90	10.780,90	0,00	0,00
515010132	Var. Rim. Profili	1.210,27	1.210,27	0,00	0,00
515010133	Var. Rim. Scaffali e altri fidei per servizio fidei	0,00	0,00	0,00	0,00
515010134	Var. Rim. Dipositi invecchiamento	-3.805,98	-3.805,98	0,00	0,00
515010135	Var. Rim. Verde e Blu per ammassatura	0,00	0,00	0,00	0,00
515010136	Var. Rim. Materiali per altri	0,00	0,00	0,00	0,00
515010137	Var. Rim. Materiali emendati non fidei	0,00	0,00	0,00	0,00
515010138	Var. Rim. Fidei - materiali	0,00	0,00	0,00	0,00
515010139	Var. Rim. Cementi impieghi	0,00	0,00	0,00	0,00
515010140	Var. Rim. Fregate	-486.276,26	-486.276,26	0,00	0,00
515010141	Var. Rim. Materiali per indagini radiologiche	780,31	780,31	0,00	0,00
515010142	Var. Rim. Radiomobili e accessori, in rito	0,00	0,00	0,00	0,00
515010143	Var. Rim. Materiali di servizio	0,00	0,00	0,00	0,00
515010144	Var. Rim. Altri materiali per indagini cliniche di laboratorio	90,33	90,33	0,00	0,00
515010145	Var. Rim. Prodotti chimici	4.711,94	4.711,94	0,00	0,00
515010146	Var. Rim. Sani	0,00	0,00	0,00	0,00
515010147	Var. Rim. Vaccioli ebbigolini	0,00	0,00	0,00	0,00
515010148	Var. Rim. Altri Vaccioli	0,00	0,00	0,00	0,00
515010149	Var. Rim. Prodotti chimici	0,00	0,00	0,00	0,00
515010150	Var. Rim. Materiali ad uso veterinario	0,00	0,00	0,00	0,00
515010151	Var. Rim. Disinfettanti ad uso veterinario	496,91	496,91	0,00	0,00
515010152	Var. Rim. Materiali chimici ad uso veterinario	0,00	0,00	0,00	0,00
515010153	Var. Rim. Materiali sanitari ad uso veterinario	0,00	0,00	0,00	0,00
515010154	Var. Rim. Materiali di servizio ad uso veterinario	-328,94	-328,94	0,00	0,00
515010155	Var. Rim. Materiali di servizio ad uso zootecnico	0,00	0,00	0,00	0,00
515010156	Var. Rim. Marchi autistici	0,00	0,00	0,00	0,00
515010157	Var. Rim. Disinfettanti	0,00	0,00	0,00	0,00
515010158	Var. Rim. Materiali di servizio per laboratorio	3.467,06	3.467,06	0,00	0,00
515010159	Var. Rim. Prodotti per uso generico di laboratorio	0,00	0,00	0,00	0,00
515010160	Var. Rim. Scazzoni per emendamenti	0,00	0,00	0,00	0,00
515010161	Var. Rim. Altri beni e prodotti sanitari	0,00	0,00	0,00	0,00
515010162	Qualificazioni delle emendamenti sanitarie	0,00	0,00	0,00	0,00
515010163	Qualificazioni delle emendamenti sanitarie	35.114,47	35.114,47	0,00	0,00
515020000	Variazione emendamenti non sanitarie	35.114,47	35.114,47	0,00	0,00
515020100	Prodotti alimentari	0,00	0,00	0,00	0,00
515020101	Prodotti alimentari	0,00	0,00	0,00	0,00

18



		515020102	515020102	Materiali di quarantena, di pulizia e di convivenza in genere	8.679,85	8.679,96	0,00	0,00	0,00
		515020103	515020103	Combustibili carburanti e lubrificanti	0,00	0,00	0,00	0,00	0,00
		515020104	515020104	Supporto informatico	-25.302,88	25.302,88	0,00	0,00	0,00
		515020105	515020105	Cancelletta e stampanti	3.081,84	3.081,84	0,00	0,00	0,00
		515020106	515020106	Materiali per la manutenzione	0,00	0,00	0,00	0,00	0,00
		515020107	515020107	Altri beni non sanitari	0,00	0,00	0,00	0,00	0,00
		515020108	515020108	Valutazione delle rimanenze non sanitarie	0,00	0,00	0,00	0,00	0,00
		515020109	515020109	Rivoluzione delle rimanenze non sanitarie	0,00	0,00	0,00	0,00	0,00
515000000			515000000	Accantonamenti dell'esercizio	13.343.388,50	13.343.388,50	0,00	0,00	0,00
	515010000		515010000	Accantonamenti per rischi	8.237.418,51	8.237.418,51	0,00	0,00	0,00
		515010100	515010100	Accantonamenti per rischi	8.237.418,51	8.237.418,51	0,00	0,00	0,00
		515010101	515010101	Accantonamenti per cause civili ed oneri processuali	7.586.317,11	7.586.317,11	0,00	0,00	0,00
		515010102	515010102	Accantonamenti per contenzioso personale dipendente	149.378,85	149.378,85	0,00	0,00	0,00
		515010103	515010103	Accantonamenti per rischi connessi all'acquisto di prestazioni sanitarie da privato	0,00	0,00	0,00	0,00	0,00
		515010104	515010104	Accantonamenti per coperture dirette dei rischi (autonon assicurati)	492.722,75	492.722,75	0,00	0,00	0,00
		515010105	515010105	Altri accantonamenti per rischi	0,00	0,00	0,00	0,00	0,00
515020000			515020000	Accantonamenti per premio di operosità (SUMA)	0,00	0,00	0,00	0,00	0,00
	515030100		515030100	Accantonamenti per premio di operosità (SUMA)	0,00	0,00	0,00	0,00	0,00
		515030101	515030101	Accantonamenti per premio di operosità (SUMA)	0,00	0,00	0,00	0,00	0,00
515030000			515030000	Accantonamenti per quote inutilizzate di contributi vincolati	4.801.181,00	4.801.181,00	0,00	0,00	0,00
	515030100		515030100	Accantonamenti per quote inutilizzate contributi da Regione per quote F. E. vincolate	0,00	0,00	0,00	0,00	0,00
		515030101	515030101	Accantonamenti per quote inutilizzate contributi da Regione per quote minori convenzioni L. 133/08	0,00	0,00	0,00	0,00	0,00
		515030102	515030102	Accantonamenti per quote inutilizzate contributi da Regione per quote emersione autoassicuranti L. 100/09	0,00	0,00	0,00	0,00	0,00
		515030103	515030103	Accantonamenti per quote inutilizzate contributi da Regione per quote medicina Preventivistica Cayo 2/0/09	0,00	0,00	0,00	0,00	0,00
		515030104	515030104	Accantonamenti per quote inutilizzate contributi da Regione per quote farmaceutici L. 31/05	0,00	0,00	0,00	0,00	0,00
		515030105	515030105	Accantonamenti per quote inutilizzate contributi da Regione per quote Fibrosi Cistica L. 362/98	0,00	0,00	0,00	0,00	0,00
		515030106	515030106	Accantonamenti per quote inutilizzate contributi da Regione per quote Euroconvenzioni irregolari L. 40/98	0,00	0,00	0,00	0,00	0,00
		515030107	515030107	Accantonamenti per quote inutilizzate contributi da Regione per quote Fondo esclusività L. 484/99	0,00	0,00	0,00	0,00	0,00
		515030108	515030108	Accantonamenti per quote inutilizzate contributi da Regione per quote Borse studio MC L. 10/98	0,00	0,00	0,00	0,00	0,00
		515030109	515030109	Accantonamenti per quote inutilizzate contributi da Regione per quote Veterinari L. 2-18/95	0,00	0,00	0,00	0,00	0,00
		515030110	515030110	Accantonamenti per quote inutilizzate contributi da Regione per quote Adis L. 135/90	0,00	0,00	0,00	0,00	0,00
		515030111	515030111	Accantonamenti per quote inutilizzate contributi da Regione per quote Progetti di PSN L. 602/96	0,00	0,00	0,00	0,00	0,00
		515030112	515030112	Accantonamenti per quote inutilizzate contributi da Regione per quote Mutui pre-riforma	0,00	0,00	0,00	0,00	0,00
		515030113	515030113	Accantonamenti per quote inutilizzate contributi da Regione per quote Borse studio specializzandi	0,00	0,00	0,00	0,00	0,00
	515030200		515030200	Accantonamenti per quote inutilizzate contributi da Regione (extra fondo) vincolati	0,00	0,00	0,00	0,00	0,00
		515030201	515030201	Accantonamenti per quote inutilizzate contributi da Regione (extra fondo) vincolati	0,00	0,00	0,00	0,00	0,00
515030300			515030300	Accantonamenti per quote inutilizzate contributi da soggetti pubblici (extra fondo) vincolati	0,00	0,00	0,00	0,00	0,00
		515030301	515030301	Accantonamenti per quote inutilizzate contributi da soggetti pubblici (extra fondo) vincolati	0,00	0,00	0,00	0,00	0,00
	515030400		515030400	Accantonamenti per quote inutilizzate contributi da soggetti pubblici per ricerca	1.674.047,96	1.674.047,96	0,00	0,00	0,00
		515030401	515030401	Accantonamenti per quote inutilizzate contributi da soggetti pubblici per ricerca	1.674.047,96	1.674.047,96	0,00	0,00	0,00
515030500			515030500	Accantonamenti per quote inutilizzate contributi vincolati da privati	3.127.133,43	3.127.133,43	0,00	0,00	0,00
		515030501	515030501	Accantonamenti per quote inutilizzate contributi vincolati da privati	3.127.133,43	3.127.133,43	0,00	0,00	0,00



70100000		70100000	Rivuluzioni	0,00	0,00	0,00	0,00	0,00
	70101000	70101000	Rivuluzioni	0,00	0,00	0,00	0,00	0,00
		70101010	Rivuluzioni	0,00	0,00	0,00	0,00	0,00
		70101011	Rivuluzioni	0,00	0,00	0,00	0,00	0,00
70200000		70200000	Svalutazioni	0,00	0,00	0,00	0,00	0,00
	70201000	70201000	Svalutazioni	0,00	0,00	0,00	0,00	0,00
		70201010	Svalutazioni	0,00	0,00	0,00	0,00	0,00
		70201011	Svalutazioni	0,00	0,00	0,00	0,00	0,00
80000000		80000000	PROVENTI E ONERI STRAORDINARI	-418.967,82	-418.967,82	0,00	0,00	0,00
	80100000	80100000	Proventi straordinari	308.861,66	308.861,66	0,00	0,00	0,00
		80101000	Proventi da donazioni e liberalità diverse	0,00	0,00	0,00	0,00	0,00
	80101000	80101000	Proventi da donazioni e liberalità diverse	0,00	0,00	0,00	0,00	0,00
		80101010	Proventi da donazioni e liberalità diverse	0,00	0,00	0,00	0,00	0,00
		80101011	Proventi da donazioni e liberalità diverse	0,00	0,00	0,00	0,00	0,00
	80102000	80102000	Altri proventi straordinari	308.861,66	308.861,66	0,00	0,00	0,00
		80102010	Proventi da donazioni e liberalità diverse	100.560,00	100.560,00	0,00	0,00	0,00
		80102011	Proventi da donazioni e liberalità diverse	108.880,00	100.560,00	0,00	0,00	0,00
		80102020	Sopravvenienze attive	208.101,66	208.101,66	0,00	0,00	0,00
		80102021	Sopravvenienze attive v/finanze sanitarie pubbliche della Regione	0,00	0,00	0,00	0,00	0,00
		80102022	Sopravvenienze attive v/finanze relative alla mobilità extra-regionale	0,00	0,00	0,00	0,00	0,00
		80102023	Sopravvenienze attive v/finanze relative al personale	0,00	0,00	0,00	0,00	0,00
		80102024	Sopravvenienze attive v/finanze relative alle convenzioni con medici di base	0,00	0,00	0,00	0,00	0,00
		80102025	Sopravvenienze attive v/finanze relative alle convenzioni per la specialistica	0,00	0,00	0,00	0,00	0,00
		80102026	Sopravvenienze attive v/finanze relative all'acquisto prestazioni sanitarie da operatori accreditati	0,00	0,00	0,00	0,00	0,00
		80102027	Sopravvenienze attive v/finanze relative all'acquisto di beni e servizi	86.280,70	86.280,70	0,00	0,00	0,00
		80102028	Altre sopravvenienze attive v/finanze	119.840,94	119.840,94	0,00	0,00	0,00
		80102030	Insolvenze attive	0,00	0,00	0,00	0,00	0,00
		80102031	Insolvenze attive v/finanze sanitarie pubbliche della Regione	0,00	0,00	0,00	0,00	0,00
		80102032	Insolvenze attive v/finanze relative alla mobilità extra-regionale	0,00	0,00	0,00	0,00	0,00
		80102033	Insolvenze attive v/finanze relative al personale	0,00	0,00	0,00	0,00	0,00
		80102034	Insolvenze attive v/finanze relative alle convenzioni con medici di base	0,00	0,00	0,00	0,00	0,00
		80102035	Insolvenze attive v/finanze relative alle convenzioni per la specialistica	0,00	0,00	0,00	0,00	0,00
		80102036	Insolvenze attive v/finanze relative all'acquisto prestazioni sanitarie da operatori accreditati	0,00	0,00	0,00	0,00	0,00
		80102037	Insolvenze attive v/finanze relative all'acquisto di beni e servizi	0,00	0,00	0,00	0,00	0,00
		80102038	Altre insolvenze attive v/finanze	0,00	0,00	0,00	0,00	0,00
		80102040	Altri proventi straordinari	0,00	0,00	0,00	0,00	0,00
		80102041	Altri proventi straordinari	0,00	0,00	0,00	0,00	0,00
80200000		80200000	Oneri straordinari	725.224,48	725.224,48	0,00	0,00	0,00
	80201000	80201000	Insolvenze	0,00	0,00	0,00	0,00	0,00
		80201010	Insolvenze	0,00	0,00	0,00	0,00	0,00
		80201011	Insolvenze	0,00	0,00	0,00	0,00	0,00
	80202000	80202000	Altri oneri straordinari	725.224,48	725.224,48	0,00	0,00	0,00
		80202010	Oneri tributari ed esercizi precedenti	0,00	0,00	0,00	0,00	0,00
		80202011	Oneri tributari ed esercizi precedenti	0,00	0,00	0,00	0,00	0,00
		80202020	Oneri da cause civili ed oneri processuali	0,00	0,00	0,00	0,00	0,00
		80202021	Oneri da cause civili ed oneri processuali	0,00	0,00	0,00	0,00	0,00
		80202030	Sopravvenienze passive	708.977,86	708.977,86	0,00	0,00	0,00
		80202031	Sopravvenienze passive v/finanze sanitarie pubbliche relative alla mobilità extra-regionale	0,00	0,00	0,00	0,00	0,00
		80202032	Altre sopravvenienze passive v/finanze sanitarie pubbliche della Regione	84.984,08	84.984,08	0,00	0,00	0,00
		80202033	Sopravvenienze passive v/finanze relative alla mobilità extra-regionale	0,00	0,00	0,00	0,00	0,00
		80202034	Sopravvenienze passive v/finanze relative al personale - assistenza medica	89.651,54	89.651,54	0,00	0,00	0,00
		80202035	Sopravvenienze passive v/finanze relative al personale - assistenza non medica	0,00	0,00	0,00	0,00	0,00



ALLEGATO 2  
NOTA INTEGRATIVA  
ANNO 2015

**NOTA INTEGRATIVA**  
**AL BILANCIO D'ESERCIZIO**  
**ANNO 2015**



## 1. Criteri generali di formazione del bilancio di esercizio

Il bilancio di esercizio è costituito dallo stato patrimoniale, dal conto economico, dal rendiconto finanziario e dalla presente nota integrativa, ed è corredato dalla relazione sulla gestione. Esso è stato predisposto secondo le disposizioni del D. Lgs. 118/2011, quindi facendo riferimento al Codice Civile e ai Principi Contabili Nazionali (OIC), fatto salvo quanto difformemente previsto dallo stesso D. Lgs. 118/2011 e s.m.i., nonché dai successivi decreti ministeriali di attuazione.

La presente nota integrativa, in particolare, contiene tutte le informazioni richieste dal D. Lgs. 118/2011 e s.m.i., nonché dai successivi decreti ministeriali di attuazione. Fornisce inoltre tutte le informazioni supplementari, anche se non specificamente richieste da disposizioni di legge, ritenute necessarie a dare una rappresentazione veritiera e corretta dei fatti aziendali e in ottemperanza al postulato della chiarezza del bilancio.

Lo stato patrimoniale, il conto economico, il rendiconto finanziario e la nota integrativa sono stati predisposti in unità di euro. L'arrotondamento è stato eseguito all'unità inferiore per decimali inferiori a 0,5 Euro e all'unità superiore per decimali pari o superiori a 0,5 Euro.

Eventuali deroghe all'applicazione di disposizioni di legge:

GEN01 - NO	Non si sono verificati casi eccezionali che impongano di derogare alle disposizioni di legge.
---------------	---

Eventuali deroghe al principio di continuità di applicazione dei criteri di valutazione:

GEN02 - NO	I criteri utilizzati nella formazione del bilancio non si discostano dai medesimi utilizzati per la formazione del bilancio del precedente esercizio, in particolare nelle valutazioni e nella continuità dei medesimi principi.
---------------	--

Eventuali casi di non comparabilità delle voci rispetto all'esercizio precedente:

GEN03 - NO	Le voci relative allo stato patrimoniale, al conto economico e al rendiconto finanziario, sono state rese comparabili a seguito dell'adozione dei nuovi schemi di Stato Patrimoniale e Conto Economico ai sensi del decreto ministeriale 20/03/2013.
---------------	--

Altre informazioni di carattere generale, relative alla conversione dei valori

GEN04 - NO	Nel corso dell'esercizio non sono state effettuate conversioni di voci di bilancio espresse all'origine in moneta diversa dall'Euro.
---------------	--

## 2. Criteri di valutazione adottati per la redazione del bilancio di esercizio

Il bilancio di esercizio è lo strumento di informazione patrimoniale, finanziaria ed economica dell'azienda sanitaria. Perché possa svolgere tale funzione, il bilancio è stato redatto con chiarezza, così da rappresentare in modo veritiero e corretto la situazione patrimoniale e finanziaria dell'azienda e il risultato economico dell'esercizio.

Le caratteristiche sopra menzionate sono state assicurate, laddove necessario, dall'inserimento di informazioni complementari. Se vi è stata deroga alle disposizioni di legge, essa è stata motivata e ne sono stati esplicitati gli effetti sulla situazione patrimoniale, finanziaria ed economica dell'azienda nella presente nota integrativa.

La valutazione delle voci di bilancio è stata fatta ispirandosi ai principi di prudenza e competenza, tenendo conto della funzione economica dell'elemento attivo e passivo considerato e nella prospettiva della continuazione dell'attività.

L'applicazione del principio di prudenza ha comportato la valutazione individuale degli elementi componenti le singole poste o voci delle attività o passività, per evitare compensi tra perdite che dovevano essere riconosciute e utili da non riconoscere in quanto non realizzati.

In ottemperanza al principio di competenza, l'effetto delle operazioni e degli altri eventi è stato rilevato contabilmente e attribuito all'esercizio al quale tali operazioni ed eventi si riferiscono, e non a quello in cui si concretizzano i relativi movimenti di numerario (incassi e pagamenti).

I criteri di valutazione adottati sono sintetizzati nella tabella che segue.

Posta di bilancio	Criterio di valutazione
Immobilizzazioni immateriali	Sono iscritte al costo di acquisto o di produzione, inclusi i costi accessori e l'IVA in quanto non detraibile. Sono esposte in bilancio al netto degli ammortamenti effettuati nel corso degli esercizi. Le aliquote di ammortamento sono quelle fissate dal D.Lgs. 118/2011 e s.m.i., nonché dai successivi decreti ministeriali di attuazione.
Immobilizzazioni materiali	Sono iscritte al costo di acquisto o di produzione, inclusi i costi accessori e l'IVA in quanto non detraibile. Sono esposte in bilancio al netto dei relativi fondi di ammortamento. Le aliquote di ammortamento sono quelle fissate dal D.Lgs. 118/2011 e s.m.i., nonché dai successivi decreti ministeriali di attuazione. I fabbricati sono stati iscritti al costo di acquisto, aumentate degli oneri accessori e rettificata dai corrispondenti fondi di ammortamento. I costi di manutenzione e riparazione che non rivestono carattere incrementativo del valore e/o della funzionalità dei beni sono addebitati al conto economico dell'esercizio in cui sono sostenuti. Le spese di manutenzione e riparazione aventi natura incrementativa sono imputate all'attivo patrimoniale e, successivamente, ammortizzate. Non sono presenti immobilizzazioni materiali detenute in base a contratti di leasing finanziario.
Titoli	Non esistono titoli.
Partecipazioni	Le partecipazioni sono iscritte al costo rilevato al momento dell'iscrizione iniziale.
Rimanenze	I beni sanitari e i beni non sanitari gestiti a scorta sono valutati al costo unitario medio ponderato.



Crediti	Sono esposti al valore nominale.
Disponibilità liquide	Sono iscritte in bilancio al loro valore nominale.
Ratei e risconti	Sono determinati in proporzione al periodo temporale di competenza del costo o del ricavo comune a due o più esercizi.
Patrimonio netto	<p>E' costituito dalle voci di seguito indicate:</p> <ul style="list-style-type: none"> <li>▪ Perdite esercizi precedenti, i contributi a ripiano perdite sono rilevati con le modalità previste dal D.Lgs. 118/2011 e s.m.i., nonché dai successivi decreti ministeriali di attuazione;</li> <li>▪ I contributi in conto capitale sono rilevati con le modalità previste dal D.Lgs. 118/2011 e s.m.i., nonché dai successivi decreti ministeriali di attuazione;</li> <li>▪ Risultato economico di esercizio;</li> <li>▪ Fondo di dotazione, così come determinatosi in sede di passaggio dal sistema di contabilità pubblica a quello di contabilità economica, e dalle sue successive modificazioni.</li> </ul>
Fondi per rischi e oneri	I fondi per quote inutilizzate di contributi sono costituiti da accantonamenti determinati con le modalità previste dall'art. 29 comma 1, lett. e) del D.Lgs. 118/2011 e s.m.i., nonché dai successivi decreti ministeriali di attuazione. I fondi per rischi e oneri sono costituiti da accantonamenti effettuati allo scopo di coprire perdite o debiti di natura determinata e di esistenza certa o probabile, che alla data di chiusura dell'esercizio sono però indeterminati nell'ammontare e/o nella data di sopravvenienza, secondo quanto previsto dall'art. 29, comma 1, lett. g) del D.Lgs. 118/2011 e s.m.i., nonché dai successivi decreti ministeriali di attuazione.
TFR	I contributi vengono versati mensilmente all'Istituto di previdenza
Debiti	Sono rilevati al loro valore nominale.
Ricavi e costi	Sono rilevati secondo i principi della prudenza e della competenza economica, anche mediante l'iscrizione dei relativi ratei e risconti.
Imposte sul reddito	Sono determinate secondo le norme e le aliquote vigenti
Conti d'ordine	Sono rappresentati da depositi in garanzia iscritti al valore nominale.

### 3. Dati relativi al personale

Dati sull'occupazione al 31/12/2013

PERSONALE DIVERSE (T1/Conto annuo)

tipologia di personale	personale al 31/12/2014	T1		T12		T12	T13
		di cui personale Part Time al 31/12/2014	personale al 31/12/2015	di cui personale Part Time al 31/12/2015	Numero mensilità	totale spese a carattere stipendiale	totale spese Accessorie
<b>RUOLO SANITARIO</b>							
<b>Dirigenza</b>							
Medico Veterinaria	249	1	247	1	2916,66	11.678.074	8.087.501
Sanitaria	45	0	43	0	523,53	2.008.533	2.002.397
<b>Comparto</b>							
Categoria Ds	30	2	28	2	377,41	985.244	231.228
Categoria D	402	8	403	10	4650,86	10.557.732	2.113.246
Categoria C	4	0	3	0	43,29	90.316	25.129
Categoria Bs	0	0	0	0			
<b>RUOLO PROFESSIONALE</b>							
<b>Dirigenza</b>							
Livello Dirigenziale	3	0	3	0	24	89.467	34.050
<b>Comparto</b>							
Categoria D	3	0	3	0	36	69.016	
<b>RUOLO TECNICO</b>							
<b>Dirigenza</b>							
Livello Dirigenziale	4	0	4	0	48	177.048	29.128
<b>Comparto</b>							
Categoria Ds	0	0	0	0			
Categoria D	12	0	12	0	143,56	330.334	79.900
Categoria C	11	1	11	1	125,81	244.775	45.912
Categoria Bs	33	0	34	0	391	684.658	185.852
Categoria B	14	0	13	0	164,04	282.480	32.847
Categoria A	22	1	19	1	253,4	405.528	33.969
<b>RUOLO AMMINISTRATIVO</b>							
<b>Dirigenza</b>							
Livello Dirigenziale	7	0	8	0	59,53	228.630	130.204
<b>Comparto</b>							
Categoria Ds	6	0	6	0	69,67	167.224	27.033
Categoria D	29	2	28	3	327,37	724.587	97.607
Categoria C	71	4	68	4	823,11	1.657.134	168.744
Categoria Bs	16	1	16	2	189,94	340.139	24.370
Categoria B	40	0	40	0	459,85	787.854	77.836
Categoria A							

Dati sull'occupazione al 31/12/2015

PERSONALE DIPENDENTE (Conto Annuale)

Tipologia di personale	TTA	TIC	TtA	TIC
	Personale in comando al 31/12/2014 ad altri enti	Personale in comando al 31/12/2014 da altri enti	Personale in comando al 31/12/2015 ad altri enti	Personale in comando al 31/12/2015 da altri enti
<b>RUOLO SANITARIO</b>				
Dirigenza				
-Medico - veterinaria			1	1
-Sanitaria				
Comparto				
-Categoria Ds				
-Categoria D	1	2		3
-Categoria C				
-Categoria Bs				
<b>RUOLO PROFESSIONALE</b>				
Dirigenza				
Livello dirigenziale				
Comparto				
-Categoria D				
<b>RUOLO TECNICO</b>				
Dirigenza				
Livello dirigenziale				
Comparto				
-Categoria Ds				
-Categoria D				
-Categoria C				
-Categoria Bs				
-Categoria B				
-Categoria A				
<b>RUOLO AMMINISTRATIVO</b>				
Dirigenza				
Livello dirigenziale			2	
Comparto				
-Categoria Ds				
-Categoria D				
-Categoria C				
-Categoria Bs				
-Categoria B				
-Categoria A				

#### 4. Immobilizzazioni materiali e immateriali

Tab. 1 – Dettagli e movimentazioni delle immobilizzazioni immateriali

CODICE MCO SP	IMMOBILIZZAZIONI IMMATERIALI	ESERCIZI PRECEDENTI				MOVIMENTI DELL'ESERCIZIO								Valore Netto Contabile	
		Costo storico	Rivalutazioni	Svalutazioni	Fondo ammortamento	Valore netto iniziale	Giroconti e Riclassificazioni	Rivalutazioni	Svalutazioni	Acquisizioni e costruzioni in economia	Manutenzioni incrementative	Interessi capitalizzati	Dimissioni (valore netto)		Ammortamenti
AAA010	Costi d'impianto e di ampliamento	345.292			312.888	32.404								15.452	16.952
	<i>di cui soggette a sterilizzazione</i>	345.292			312.888	32.404								15.452	16.952
AAA040	Costi di ricerca e sviluppo	144.246			79.040	65.207								10.559	54.647
	<i>di cui soggette a sterilizzazione</i>	144.246			79.040	65.207								10.559	54.647
AAA070	Diritti di brevetto e diritti di utilizzazione delle opere d'ingegno														
	<i>di cui soggette a sterilizzazione</i>														
AAA120	Immobilizzazioni immateriali in corso e accenti														
AAA130	Altre immobilizzazioni immateriali	5.071.822			3.703.311	1.368.511								500.104	868.407
	<i>di cui soggette a sterilizzazione</i>	4.015.856			3.014.297	1.002.569								301.476	701.083
AAA140	Concessioni, licenze, marchi e diritti simili														
	<i>di cui soggette a sterilizzazione</i>														
AAA160	Migliorie su beni di terzi														
	<i>di cui soggette a sterilizzazione</i>														
AAA180	Pubblicità														
	<i>di cui soggette a sterilizzazione</i>														
AAA200	Altre immobilizzazioni immateriali														
	<i>di cui soggette a sterilizzazione</i>														
	<b>TOTALE IMMOBILIZZAZIONI IMMATERIALI</b>	5.561.380	-	-	4.095.239	1.466.122	-	-	-	-	-	-	-	526.115	940.006
	<i>di cui soggette a sterilizzazione</i>	4.506.394	-	-	3.406.225	1.100.170	-	-	-	-	-	-	-	327.487	772.682

**IMM01 – Aliquote di ammortamento immobilizzazioni immateriali.**

<b>IMM01 - NO</b>	Per le immobilizzazioni immateriali, non ci si è avvalsi della facoltà di adottare aliquote di ammortamento superiori a quelle indicate nel D.Lgs. 118/2011 e s.m.l., nonché dai successivi decreti ministeriali di attuazione.

<b>Immobilizzazioni immateriali</b>	<b>Aliquota indicata nel D.Lgs. 118/2011</b>	<b>Aliquota utilizzata dall'azienda</b>
Costi di Impianto ed Ampliamento	20%	20%
Costi di ricerca e sviluppo	20%	20%
Diritto di brevetto e utilizzazione opere di ingegno	Durata legale del diritto o, in assenza 20%	Durata legale del diritto o, in assenza 20%
Diritti di concessione, licenze marchi e diritti simili	Durata legale del diritto o, in assenza 20%	Durata legale del diritto o, in assenza 20%
Immobilizzazioni immateriali in corso ed acconti	0	0
Altre immobilizzazioni immateriali	20%	20%

Tab. 2 – Dettagli e movimentazioni delle immobilizzazioni materiali

CO- DICE MOD. SP	IMMOBILIZZAZIONI MATERIALI	Costo storico	ESERCIZI PRECEDENTI				MOVIMENTI DELL'ESERCIZIO							Valore Netto Con- tabile		
			Rivalu- tazioni	Svaluta- zioni	Fondo ammor- tamento	Valore netto ini- ziale	Giroconti e Riclas- sificazio- ni	Rivalu- tazioni	Svaluta- zioni	Acquisi- zioni e costru- zioni in econo- mia	Manu- tenzioni incred- mentati- ve	Interes- si capi- talizzati	Di- smis- sioni (valo- re net- to)		Ammor- tamenti	
AAA25 0	Terreni disponibili															
	di cui soggetti a sterilizza- zione															
AAA30 0	Terreni indisponibili															
	di cui soggetti a sterilizza- zione															
AAA32 0	Fabbricati non strumentali (disponibili)	5.165				5.165										5.165
	di cui soggetti a sterilizza- zione															
AAA35 0	Fabbricati strumentali (indisponibili)	231.751.170			89.113.571	142.637.608	91.937.700				1.910.455				6.975.163	229.510.600
	di cui soggetti a sterilizza- zione	214.828.796			88.917.104	125.911.692					1.821.044				6.895.650	120.837.676
AAA39 0	Impianti e macchinari	5.963.501			5.704.029	259.652									67.421	192.131
	di cui soggetti a sterilizza- zione	5.963.501			5.704.029	259.652									67.421	192.131
AAA41 0	Attrezzature sanitarie e scientifiche	66.352.932			61.826.662	4.524.250					812.750				3.096.146	2.238.854
	di cui soggetti a sterilizza- zione	65.208.231			61.516.847	3.691.384					812.760				2.980.004	1.609.010
AAA44 0	Mobili e arredi	6.305.165			5.231.660	1.073.505					2.190				233.472	842.223
	di cui soggetti a sterilizza- zione	5.891.299			5.111.980	779.319					2.190				199.644	581.966
AAA47 0	Automezzi	92.446			92.446	0										0
	di cui soggetti a sterilizza- zione	92.446			92.446	0										0
AAA50 0	Oggetti d'arte															
AAA51 0	Altre immobilizzazioni materiali	7.333.192			4.818.164	2.515.028					116.914				680.363	1.951.559
	di cui soggetti a sterilizza- zione	6.125.083			4.143.921	1.981.162					116.914				481.905	1.616.171
AAA54 0	Immobilizzazioni materiali in corso o accorti															
	<b>TOTALE IMMOBILIZZA- ZIONI MATERIALI</b>	<b>317.803.660</b>	<b>0</b>	<b>0</b>	<b>166.788.552</b>	<b>151.016.108</b>	<b>91.937.700</b>	<b>0</b>	<b>0</b>	<b>2.842.309</b>	<b>0</b>	<b>0</b>	<b>0</b>	<b>0</b>	<b>11.054.585</b>	<b>234.740.532</b>
	di cui soggetti a sterilizza- zione	298.109.426	0	0	165.485.327	132.623.099	0	0	0	2.753.508	0	0	0	0	10.625.224	124.636.855

**Tab. 4 – Dettaglio delle altre immobilizzazioni materiali**

DETTAGLIO ALTRE IMMOBILIZZAZIONI MATERIALI	Valore lordo	Fondo ammortamento	Valore netto
MACCHINE D'UFFICIO, PC, STAMPANTI, COMPUTER, ATTREZZATURE INFORMATICHE	7.450.108	5.498.547	1.951.559

**IMM02 – Aliquote di ammortamento immobilizzazioni materiali.**

<b>IMM02 – NO</b>	Per le immobilizzazioni materiali, non ci si è avvalsi della facoltà di adottare aliquote di ammortamento superiori a quelle indicate nel D.Lgs.118 /2011 e s.m.i., nonché dai successivi decreti ministeriali di attuazione.
<b>Altre informazioni</b>	<p>Le acquisizioni delle immobilizzazioni materiali riguardano:</p> <p><b>Per i fabbricati strumentali (indisponibili)</b></p> <ol style="list-style-type: none"> <li>1. Lavori di adeguamento tecnologico del blocco operatorio degli IFO per 1.688 €/000;</li> <li>2. Lavori di manutenzione straordinaria degli spazi funzionali per il mantenimento dei livelli di efficienza ed efficacia nell'erogazione delle prestazioni sanitarie DGR 79/2014 per 143 €/000;</li> <li>3. Iscrizione in bilancio dell'immobile sito in via di san Galliciano 25, valorizzato in base alla relazione tecnica estimativa del Direttore dell'UOC Tecnica e Ingegneria Clinica Ing. Proietto di cui alla deliberazione n. 491 del 30.6.2015, Valore di iscrizione 91.938 €/000.</li> </ol> <p><b>Per le attrezzature sanitarie e scientifiche:</b></p> <ol style="list-style-type: none"> <li>1. Bioimaging ad alta tecnologia avanzata mediante utilizzo del SPECT e delle SPECT-CT per 600 €/000;</li> </ol> <p><b>Per le altre immobilizzazioni:</b></p> <ol style="list-style-type: none"> <li>1. Attrezzature informatiche pc – monitor – stampanti – palmari – lettori barcode;</li> </ol>

Immobilizzazioni materiali	Aliquota indicata nel D.Lgs. 118/2011	Aliquota utilizzata dall'azienda
Fabbricati adibiti ad attività istituzionale	3%	3%
Fabbricati adibiti uso civile non istituzionale	3%	3%
Costruzioni leggere	10%	10%
Impianti e macchinari	12.5%	12.5%
Attrezzature sanitarie e scientifiche	20%	20%
Mobili e arredi	12.5%	12.5%
Automezzi	25%	25%
Altri beni materiali	20%	20%
Immobilizzazioni materiali in corso e acconto	0	0

**IMM03 – Eventuale ammortamento dimezzato per i cespiti acquistati nell'anno.**

<b>IMM03 – SI</b>	Per i cespiti acquistati nell'anno, ci si è avvalsi della facoltà di dimezzare forfettariamente l'aliquota normale di ammortamento.
-------------------	---

**IMM04 – Eventuale ammortamento integrale.**

<b>IMM04 – SI</b>	Per i cespiti di valore inferiore a € 516,46, ci si è avvalsi della facoltà di ammortizzare integralmente il bene nell'esercizio in cui il bene è divenuto disponibile e pronto per l'uso.
-------------------	--

**IMM05 – Svalutazioni.**

<b>IMM05 – NO</b>	Nel corso dell'esercizio non sono state effettuate svalutazioni di immobilizzazioni materiali e/o immateriali.
-------------------	--

**IMM06 – Rivalutazioni.**

<b>IMM06 – NO</b>	Nel corso dell'esercizio non sono state effettuate rivalutazioni di immobilizzazioni materiali e/o immateriali.
-------------------	---

**IMM07 – Incrementi delle immobilizzazioni per lavori interni.**

<b>IMM07 – NO</b>	Nel corso dell'esercizio non si sono effettuate capitalizzazioni di costi (la voce CE "Incrementi delle immobilizzazioni per lavori interni" è pari a zero).
-------------------	--



**IMM08 – Oneri finanziari capitalizzati.**

<b>IMM08 – NO</b>	Nel corso dell'esercizio non si sono capitalizzati oneri finanziari;
-----------------------	--

**Altre informazioni relative alle immobilizzazioni materiali e immateriali**

Informazione	Caso presente in azienda?	Se sì, illustrare
<b>IMM09 – Gravami.</b> Sulle immobilizzazioni dell'azienda vi sono gravami quali ipoteche, privilegi, pegni, pignoramenti ecc?	NO	
<b>IMM10 – Immobilizzazioni in contenzioso iscritte in bilancio.</b> Sulle immobilizzazioni iscritte in bilancio sono in corso contenziosi con altre aziende sanitarie, con altri enti pubblici o con soggetti privati?	SI	VEDERE IN CALCE ALLA TABELLA
<b>IMM11 – Immobilizzazioni in contenzioso non iscritte in bilancio.</b> Esistono immobilizzazioni non iscritte nello stato patrimoniale perché non riconosciute come proprietà dell'azienda in seguito a contenziosi in corso con altre aziende sanitarie, con altri enti pubblici o con soggetti privati?	NO	
<b>IMM12 – Eventuali impegni significativi assunti con fornitori per l'acquisizione di immobilizzazioni materiali.</b> Esistono impegni già assunti, ma non ancora tradotti in debiti	NO	
<b>IMM13 – Immobilizzazioni destinate alla vendita.</b> Esistono immobilizzazioni destinate alla vendita con apposito atto deliberativo aziendale?	NO	
<b>IMM14 – Altro.</b> Esistono altre informazioni che si ritiene necessario fornire per soddisfare la regola generale secondo cui "Se le informazioni richieste da specifiche disposizioni di legge non sono sufficienti a dare una rappresentazione veritiera e corretta, si devono fornire le informazioni complementari necessarie allo scopo" (art 2423 cc)?	SI	L'immobile sede dell'ex San Galliciano, iscritto al valore di perizia, è stato contabilizzato con contropartita "fondo di dotazione" in accordo con i competenti Uffici Regionali, in quanto già posseduto dall'Istituto alla data del 1.1.1999.

## IMM10 – Illustrazione in dettaglio :

- Giudizio instaurato da H. San Raffaele Roma Eur srl per l'annullamento dell'atto di compravendita della struttura ospedaliera di Via Elio Chianesi, avvenuta nel 2000, o in subordine per la corresponsione della differenza del 2% del prezzo sulla stima fatta a suo tempo dall'UTE. Detto giudizio attualmente pendente avanti alla Corte di appello di Roma dopo che parte attrice è stata dichiarata soccombente in primo grado. Il valore indicato di € 163.000.000,00 corrisponde al valore dei fabbricati. Detto valore è di natura del tutto presuntiva (basato sui valori richiesti dai ricorrenti).
- Il giudizio pendente innanzi alla Corte di Appello di Roma ha per oggetto l'impugnazione del Lodo Arbitrale del 14/7/2015 (COFELY /IFO) relativo alla gestione del contratto multiservizi denominato Global service. È da evidenziare che con ordinanza del 31.3.2016 la Corte di Appello di Roma ha sospeso l'efficacia esecutiva di detto Lodo Arbitrale avvalorando, in sede di sommaria delibazione le tesi difensive di IFO in ordine all'applicabilità del Codice dei Contratti Pubblici alla controversia arbitrale.
- Giudizio pendente introdotto dall'Università "La Sapienza" con atto di citazione notificato nel maggio 2005 a seguito della definizione della fase cautelare del giudizio amministrativo introdotto dagli I.F.O. avverso il provvedimento con il quale l'Agenzia del Demanio ha assegnato in godimento gratuito il complesso immobiliare del vecchio Istituto Regina Elena (situato di fronte all'Università La Sapienza), in precedenza assegnato agli stessi I.F.O.. Il valore di € 6.000.000,00 è di natura del tutto presuntiva, basato sull'accertamento della CTU.

## 2. Immobilizzazioni finanziarie.

CO- DI- CE MO- D. SP	TITOLI CHE CO- STITUISCONO IMMOBILIZZAZIONI FINANZIARIE	Costo storico	ESERCIZI PRECE- DENTI			MOVIMENTI DELL'ESERCIZIO					
			Rivalu- tazioni	Svalu- tazioni	Valore iniziale	Girocon- ti e Ri- classifi- cazioni	Rivalu- tazioni	Svalu- tazioni	Acquisi- zioni a conferi- menti	Ces- sioni (va- lore con- tabi- le)	Valore conta- bile
AAA 710	<b>Partecipazioni:</b>										
	Partecipazioni in imprese controllate							701.777			701.777
	Partecipazioni in imprese collegate										
	Partecipazioni in altre imprese										
AAA 720	<b>Altri titoli:</b>										
AAA 730	Titoli di Stato										
AAA 740	Altre Obbligazioni										
AAA 750	Titoli azionari quota- ti in Borsa										
AAA 760	Titoli diversi										
	<b>TOTALE</b>							701.777			701.777

Altre informazioni relative alle immobilizzazioni finanziarie

Informazione	Caso presente in azienda?	Se sì, illustrare
<p><b>IF02 – Gravami.</b> Su crediti immobilizzati, partecipazioni e altri titoli dell'azienda vi sono gravami quali pegni, pignoramenti ecc?</p>	NO	
<p><b>IF03 – Contenzioso con iscrizione in bilancio.</b> Su crediti immobilizzati, partecipazioni e altri titoli iscritti in bilancio sono in corso contenziosi con altre aziende sanitarie, con altri enti pubblici o con soggetti privati?</p>	NO	
<p><b>IF04 – Contenzioso senza iscrizione in bilancio.</b> Esistono partecipazioni o altri titoli non iscritti nello stato patrimoniale perché non riconosciuti come proprietà dell'azienda in seguito a contenziosi in corso con altre aziende sanitarie, con altri enti pubblici o con soggetti privati?</p>	NO	
<p><b>IF05 – Altro.</b> Esistono altre informazioni che si ritiene necessario fornire per soddisfare la regola generale secondo cui "Se le informazioni richieste da specifiche disposizioni di legge non sono sufficienti a dare una rappresentazione veritiera e corretta, si devono fornire le informazioni complementari necessarie allo scopo" (art 2423 cc)?</p>	Sì	<p>È stata iscritta in bilancio la partecipazione n. M5 00009 del 1.5.2012 nella società Meta Stat inc., relativa ad un contratto di commercializzazione di un brevetto IFO negli USA. Tale partecipazione comporta la distribuzione periodica di utili all'Istituto.</p>

## 6. Rimanenze

Tab. 4 - Movimentazioni delle rimanenze di beni sanitari e non sanitari

CODICE MOD. SP	RIMANENZE	Valore iniziale	Giroconti e Ri-classificazioni	Incrementi	Incrementi/Utilizzi Fondo Svalutazione magazzino	Decrementi	Valore finale	di cui presso terzi per distribuzione per nome e per conto	di cui scorte di reparto
ABA020	Prodotti farmaceutici ed emoderivati								
	Medicinali con AIC, ad eccezione di vaccini ed emoderivati di produzione regionale	1.391.731		45.320.702		45.145.895	1.566.538		163.088
	Medicinali senza AIC								
	Emoderivati di produzione regionale								
ABA030	Sangue ed emocomponenti								
ABA040	Dispositivi medici	492.732		17.712.571		17.248.248	957.055		483.376
	Dispositivi medici								
	Dispositivi medici impiantabili attivi								
	Dispositivi medico diagnostici in vitro (IVD)								
ABA050	Prodotti dietetici	21.035				4.712	16.323		
ABA060	Materiali per la profilassi (vaccini)	0		50.616		50.616	0		
ABA070	Prodotti chimici								
ABA080	Materiali e prodotti per uso veterinario	1.517		66.850		67.007	1.360		
ABA090	Altri beni e prodotti sanitari	30.311		312.611		316.078	26.844		
ABA100	Acconti per acquisto di beni e prodotti sanitari								
	<b>RIMANENZE BENI SANITARI</b>	<b>1.937.326</b>		<b>63.463.360</b>		<b>62.832.556</b>	<b>2.568.120</b>		<b>646.444</b>
ABA120	Prodotti alimentari	0							
ABA130	Materiali di guardaroba, di pulizia e di convivenza in genere	9.311				6.680	2.631		
ABA140	Combustibili, carburanti e lubrificanti								
ABA150	Supporti informatici e cancelleria	155.034		227.099		255.533	126.600		
ABA160	Materiale per la manutenzione								
ABA170	Altri beni e prodotti non sanitari								
ABA180	Acconti per acquisto di beni e prodotti non sanitari								
	<b>RIMANENZE BENI NON SANITARI</b>	<b>164.345</b>		<b>227.099</b>		<b>262.213</b>	<b>129.231</b>		
	<b>TOTALE RIMANENZE</b>	<b>2.101.671</b>		<b>63.690.449</b>		<b>63.094.769</b>	<b>2.697.351</b>		<b>646.444</b>

**RIM01 – Svalutazioni.**

<b>RIM01 – NO</b>	Nel corso dell'esercizio non sono state effettuate svalutazioni di rimanenze obsolete o a lento rigiro.
-------------------	---

**Altre informazioni relative alle rimanenze.**

Informazione	Caso presente in azienda?		Se si illustrare
<b>RIM02 – Gravami.</b> Sulle rimanenze dell'azienda vi sono gravami quali pegni, patti di riservato dominio, pignoramenti ecc?	NO		
<b>RIM03 – Modifiche di classificazione.</b> Nel corso dell'esercizio vi sono stati rilevanti cambiamenti nella classificazione delle voci?	NO		
<b>RIM04 – Valore a prezzi di mercato.</b> Vi è una differenza, positiva e significativa, tra il valore delle rimanenze a prezzi di mercato e la loro valutazione a bilancio?	NO		
<b>RIM05 – Altro.</b> Esistono altre informazioni che si ritiene necessario fornire per soddisfare la regola generale secondo cui "Se le informazioni richieste da specifiche disposizioni di legge non sono sufficienti a dare una rappresentazione veritiera e corretta, si devono fornire le informazioni complementari necessarie allo scopo" (art. 2423 cc)?		SI	Le Rimanenze, costituite da scorte di "Beni Sanitari" e "Beni non Sanitari" movimentate nei magazzini, sono valutate al costo medio ponderato. Il valore delle rimanenze comprende le rimanenze della farmacia esterna San Galliano.

## 7. CREDITI

Tab. 4 - Crediti valore nominale - I parte

CODICE MOD. SP	CREDITI (VALORE NOMINALE)	MOVIMENTI DELL'ESERCIZIO				
		Valore iniziale	Incrementi	Decrementi	Valore finale	di cui per fatture da emettere
	<b>CREDITI V/STATO - PARTE CORRENTE</b>					
	Crediti v/ Stato per spesa corrente e accanti:					
ABA210	Crediti v/ Stato per spesa corrente - Integrazione a norma del D.Lgs. 56/2000					
ABA220	Crediti v/ Stato per spesa corrente - FSN					
ABA230	Crediti v/ Stato per mobilità attiva extraregionale					
ABA240	Crediti v/ Stato per mobilità attiva internazionale					
ABA250	Crediti v/ Stato per accordo quota fabbisogno sanitario regionale standard					
ABA260	Crediti v/ Stato per finanziamento sanitario aggiuntivo corrente					
	Crediti v/ Stato - altro:					
ABA270	Crediti v/ Stato per spesa corrente - altro					
	<b>TOTALE CREDITI V/STATO- ALTRO</b>					
	<b>CREDITI V/STATO - INVESTIMENTI</b>					
ABA280	Crediti v/ Stato per finanziamenti per investimenti:					
	art. 20 L. 67/88 D.M. 16/05/2006 adeguamento rete informatica	534.311	-	-	534.311	
	art. 20 L. 67/88 D.M. 16/05/2005 acquisto apparecchiature	21.637	-	-	21.637	
	art. 20 L. 67/88 adeguamento tecnologico blocco operativo		1.800.000	1.548.078	251.922	
	D. Min Sal 18/12/2012- Biomed imaging utilizzo SPECT -CT		659.999	-	659.999	
	Centro Rif. Crioconservazione cellule germinali e tessuti riproduttivi	574.577	-	240.242	334.335	
	<b>TOTALE CREDITI V/STATO- INVESTIMENTI</b>	<b>1.130.525</b>	<b>2.459.999</b>	<b>1.786.320</b>	<b>1.802.204</b>	
	<b>CREDITI V/STATO - RICERCA</b>					
ABA300	Crediti v/ Stato per ricerca corrente - Ministero della Salute	1.191.271	2.917.347	967.522	3.141.096	
ABA310	Crediti v/ Stato per ricerca finalizzata - Ministero della Salute	1.057.661	250.549	576.863	731.247	250.549
ABA320	Crediti v/ Stato per ricerca - altre Amministrazioni centrali					
ABA330	Crediti v/ Stato per ricerca - finanziamenti per investimenti					
ABA340	<b>CREDITI V/PREFETTURE</b>					
	<b>TOTALE CREDITI V/STATO - RICERCA -</b>	<b>2.248.932</b>	<b>3.167.896</b>	<b>1.544.485</b>	<b>3.872.343</b>	<b>250.549</b>

	<b>CREDITI V/REGIONE O P.A. PER SPESA CORRENTE</b>				
	Crediti v/Regione o P.A. per finanziamento sanitario ordinario corrente:				
ABA370	Crediti v/Regione o P.A. per spesa corrente - IRAP				
ABA380	Crediti v/Regione o P.A. per spesa corrente - Addizionale IRPEF				
ABA390	Crediti v/Regione o P.A. per quota FSR				
ABA400	Crediti v/Regione o P.A. per mobilità attiva intra-regionale				
ABA410	Crediti v/Regione o P.A. per mobilità attiva extra-regionale				
ABA420	Crediti v/Regione o P.A. per acconto quota FSR				
ABA430	Crediti v/Regione o P.A. per finanziamento sanitario aggiuntivo corrente LEA				
ABA440	Crediti v/Regione o P.A. per finanziamento sanitario aggiuntivo corrente extra LEA				
ABA450	Crediti v/Regione o P.A. per spesa corrente - altro	91.843	-	91.843	-
ABA460	<b>CREDITI V/REGIONE O P.A. PER RICERCA:</b>	-	3.714	-	3.714
	<b>TOTALE CREDITI V/REGIONE O PROVINCIA AUTONOMA SPESA CORRENTE</b>		<b>3.714</b>		<b>3.714</b>
	<b>CREDITI V/REGIONE O P.A. PER VERSAMENTI A PATRIMONIO NETTO</b>				
ABA480	Crediti v/Regione o P.A. per finanziamenti per investimenti	4.391.812	-	2.886.686	1.503.127
ABA490	Crediti v/Regione o P.A. per incremento fondo dotazione				
	Crediti v/Regione o P.A. per ripiano perdite:				
ABA500	Crediti v/Regione o P.A. per ripiano perdite	-	57.098.762	39.467.572	17.631.190
ABA510	Crediti v/Regione per copertura debiti al 31/12/2005				
ABA520	Crediti v/Regione o P.A. per ricostituzione risorse da investimenti esercizi precedenti	1.555.370	-	1.555.370	-
	<b>TOTALE CREDITI V/REGIONE O PROVINCIA AUTONOMA PER VERSAMENTI A PATRIMONIO NETTO</b>	<b>5.947.182</b>	<b>57.098.762</b>	<b>43.911.627</b>	<b>19.134.317</b>

Nell'esercizio 2015 la Regione Lazio con DCA n. U00182 del 19 maggio 2016 ha provveduto al ripianamento delle perdite iscritte nei bilanci di esercizio degli Enti del Servizio Sanitario Regionale al 31.12.2014. Con circolare n. 262412 del 18 maggio 2016 sono state trasmesse le linee guida contabili per la rilevazione delle scritture da effettuare. Tali scritture hanno interessato sia la voce ABA500 "Crediti v/Regione o P.A. per ripiano perdite" sia la voce ABA520 "Crediti v/Regione o P.A. per ricostituzione risorse da investimenti esercizi precedenti".

Tab. 6 – Movimentazioni dei crediti (valore nominale) – II parte

CODICE MOD. SP	CREDITI (VALORE NOMINALE)	MOVIMENTI DELL'ESERCIZIO				
		Valore iniziale	Incrementi	Decrementi	Valore finale	di cui per fatture da emettere
ABA530	CREDITI V/COMUNI					
	CREDITI V/AZIENDE SANITARIE PUBBLICHE DELLA REGIONE					
ABA560	Crediti v/Aziende sanitarie pubbliche della Regione - mobilità in compensazione					
ABA570	Crediti v/Aziende sanitarie pubbliche della Regione - mobilità non in compensazione					
ABA580	Crediti v/Aziende sanitarie pubbliche della Regione - altre prestazioni	1.957.517	304.892	87.602	2.174.807	
ABA590	Acconto quota FSR da distribuire					
ABA500	CREDITI V/AZIENDE SANITARIE PUBBLICHE FUORI REGIONE					
	TOTALE CREDITI V/AZIENDE SANITARIE PUBBLICHE	1.957.517	304.892	87.602	2.174.807	
	CREDITI V/SOCIETA' PARTECIPATE E/O ENTI DIPENDENTI					
ABA620	Crediti v/enti regionali:					
ABA630	Crediti v/sperimentazioni gestionali:					
ABA640	Crediti v/altre partecipate:					
ABA650	CREDITI V/ERARIO					
	Erario c/ IRPEF e IRAP	2.079	21.352	-	23.431	
	Erario c/ IRES	13.600	-	-	13.600	
	CREDITI V/ALTRI					
ABA670	Crediti v/clienti privati	2.267.055	19.863.459	19.899.613	2.236.901	462.457
ABA680	Crediti v/gestioni liquidatorie					
ABA690	Crediti v/altri soggetti pubblici	5.700.160	2.478.092	1.805.731	7.312.521	1.155.114
ABA700	Crediti v/altri soggetti pubblici per ricerca					
ABA710	Altri crediti diversi					

La consistenza iniziale delle voci ABA670 AB690 è comprensivo dei valori delle fatture da emettere

Si evidenzia che nella consistenza finale della Voce ABA670 il valore riportato nella scheda differisce da quello dei modelli ministeriali per € 1.868.120 per fatture da emettere il cui importo è ricompreso nelle Voci ABA690 ABA310.



Tab. 9 – Valore nominale dei crediti distinti per anno di formazione – I parte

CODICE MOD. SP	CREDITI	VALORE NOMINALE DEI CREDITI AL 31/12/2016 PER ANNO DI FORMAZIONE				
		Anno 2011 e precedenti	Anno 2012	Anno 2013	Anno 2014	Anno 2015
	<b>CREDITI V/STATO - PARTE CORRENTE</b>					
	Crediti v/Stato per spesa corrente e acconti:					
ABA210	Crediti v/Stato per spesa corrente - integrazione a norma del D. Lvo 56/2000					
ABA220	Crediti v/Stato per spesa corrente - FSN					
ABA230	Crediti v/Stato per mobilità attiva extraregionale					
ABA240	Crediti v/Stato per mobilità attiva internazionale					
ABA250	Crediti v/Stato per acconto quota fabbisogno sanitario regionale standard					
ABA260	Crediti v/Stato per finanziamento sanitario aggiuntivo corrente					
	Crediti v/Stato - altro:					
ABA270	Crediti v/Stato per spesa corrente - altro					
	<b>TOTALE CREDITI V/STATO - ALTRO</b>					
	<b>CREDITI V/STATO - INVESTIMENTI</b>					
ABA280	Crediti v/Stato per finanziamenti per investimenti:	555.947	334.336			911.921
	<b>TOTALE CREDITI V/STATO - INVESTIMENTI</b>	<b>555.947</b>	<b>334.336</b>	-		<b>911.921</b>
	<b>CREDITI V/STATO - RICERCA</b>					
ABA300	Crediti v/Stato per ricerca corrente - Ministero della Salute	223.750				2.917.346
ABA310	Crediti v/Stato per ricerca finalizzata - Ministero della Salute	405.696		75.002		250.549
ABA320	Crediti v/Stato per ricerca - altre Amministrazioni centrali					
ABA330	Crediti v/Stato per ricerca - finanziamenti per investimenti					
ABA340	<b>CREDITI V/PREFETTURE</b>					
	<b>TOTALE CREDITI V/STATO - RICERCA</b>	<b>629.446</b>		<b>75.002</b>		<b>3.167.895</b>
	<b>CREDITI V/REGIONE O P.A. PER SPESA CORRENTE</b>					
	Crediti v/Regione o P.A. per finanziamento sanitario ordinario corrente:					
ABA370	Crediti v/Regione o P.A. per spesa corrente - IRAP					
ABA380	Crediti v/Regione o P.A. per spesa corrente - Addizionale IRPEF					
ABA390	Crediti v/Regione o P.A. per quota FSR					
ABA400	Crediti v/Regione o P.A. per mobilità attiva intraregionale					
ABA410	Crediti v/Regione o P.A. per mobilità attiva extraregionale					
ABA420	Crediti v/Regione o P.A. per acconto quota FSR					
ABA430	Crediti v/Regione o P.A. per finanziamento sanitario aggiuntivo corrente LEA					
ABA440	Crediti v/Regione o P.A. per finanziamento sanitario aggiuntivo corrente extra LEA					
ABA450	Crediti v/Regione o P.A. per spesa corrente - altro					
ABA460	<b>CREDITI V/REGIONE O P.A. PER RICERCA:</b>					3.714
	<b>TOTALE CREDITI V/REGIONE O P.A. PER SPESA CORRENTE</b>					<b>3.714</b>

CREDITI V/REGIONE O P.A. PER VERSAMENTI A PATRIMONIO NETTO						
ABA460	Crediti v/Regione o P.A. per finanziamenti per investimenti	1.120.450	63.919	99.170	219.588	
ABA490	Crediti v/Regione o P.A. per incremento fondo dotazione					
	Crediti v/Regione o P.A. per ripiano perdite:					
ABA500	Crediti v/Regione o P.A. per ripiano perdite					17.631.190
ABA510	Crediti v/Regione per copertura debiti al 31/12/2005					
ABA520	Crediti v/Regione o P.A. per ricostituzione risorse da investimenti esercizi precedenti					
	<b>TOTALE CREDITI V/REGIONE O PROVINCIA AUTONOMA PER VERSAMENTI A PATRIMONIO NETTO</b>	<b>1.120.450</b>	<b>63.919</b>	<b>99.170</b>	<b>219.588</b>	<b>17.631.190</b>

Tab. 10 – Valore nominale dei crediti distinti per anno di formazione – Il parte

CODICE MOD. SP	CREDITI	VALORE NOMINALE DEI CREDITI AL 31/12/2015 PER ANNO DI FORMAZIONE				
		Anno 2011 e precedenti	Anno 2012	Anno 2013	Anno 2014	Anno 2015
ABA530	CREDITI V/COMUNI					
	CREDITI V/AZIENDE SANITARIE PUBBLICHE DELLA REGIONE					
ABA560	Crediti v/Aziende sanitarie pubbliche della Regione - mobilità in compensazione					
ABA570	Crediti v/Aziende sanitarie pubbliche della Regione - mobilità non in compensazione					
ABA580	Crediti v/Aziende sanitarie pubbliche della Regione - altre prestazioni	1.198.379	215.320	186.268	269.948	304.692
ABA590	Accanto quota FSR da distribuire					
ABA600	CREDITI V/AZIENDE SANITARIE PUBBLICHE FUORI REGIONE					
	<b>TOTALE CREDITI V/AZIENDE SANITARIE PUBBLICHE</b>					
	CREDITI V/SOCIETA' PARTECIPATE E/O ENTI DIPENDENTI					
ABA620	Crediti v/enti regionali:					
ABA630	Crediti v/sperimentazioni gestionali:					
ABA640	Crediti v/altre partecipate:					
ABA650	CREDITI V/ERARIO					
	ERARIO C/IRPEF e IRAP	2.070				21.352
	ERARIO C/RES.			13.600		
	CREDITI V/ALTRI					
ABA670	Crediti v/clienti privati	882.447	77.145	103.075	115.736	978.498
ABA680	Crediti v/gestioni liquidatorie					
ABA690	Crediti v/altri soggetti pubblici	2.025.391	841.667	1.001.854	1.279.038	2.164.571
ABA700	Crediti v/altri soggetti pubblici per ricerca					
ABA710	Altri crediti diversi					

Tab. 11 – Valore netto dei crediti per anno di scadenza – I parte

CODICE MOD. SP	CREDITI	VALORE NETTO DEI CREDITI AL 31/12/2015 PER SCADENZA		
		Entro 12 mesi	Tra 1 e 5 anni	Oltre 5 anni
	<b>CREDITI V/STATO - PARTE CORRENTE</b>			
	<b>Crediti v/Stato per spesa corrente e acconti:</b>			
ABA210	Crediti v/Stato per spesa corrente - integrazione a norma del D.L.vo 56/2000			
ABA220	Crediti v/Stato per spesa corrente - FSN			
ABA230	Crediti v/Stato per mobilità attiva extraregionale			
ABA240	Crediti v/Stato per mobilità attiva internazionale			
ABA250	Crediti v/Stato per acconto quota fabbisogno sanitario regionale standard			
ABA260	Crediti v/Stato per finanziamento sanitario aggiuntivo corrente			
	<b>Crediti v/Stato - altro:</b>			
ABA270	Crediti v/Stato per spesa corrente - altro			
	<b>TOTALE CREDITI V/STATO- ALTRO</b>			
	<b>CREDITI V/STATO - INVESTIMENTI</b>			
ABA280	<b>Crediti v/Stato per finanziamenti per investimenti:</b>			
	art. 20 L. 67/88 D.M. 16/05/2006 adeguamento rete informatica	534.311		
	art. 20 L. 67/88 D.M. 16/05/2006 acquisto apparecchiature	21.637		
	art. 20 L. 67/88 adeguamento tecnologico blocco operativo	251.922		
	D.MIn Sal 18/12/2012- Biomedicine utilizzo SPECT -CT	669.999		
	Centro Rif. Crioconservazione cellule germinali e tessuti riproduttivi	334.335		
	<b>TOTALE CREDITI V/STATO- INVESTIMENTI</b>	<b>1.802.204</b>		
	<b>CREDITI V/STATO - RICERCA</b>			
ABA300	Crediti v/Stato per ricerca corrente - Ministero della Salute	3.141.096		
ABA310	Crediti v/Stato per ricerca finalizzata - Ministero della Salute	731.247		
ABA320	Crediti v/Stato per ricerca - altre Amministrazioni centrali			
ABA330	Crediti v/Stato per ricerca - finanziamenti per investimenti			
ABA340	<b>CREDITI V/PREFETTURE</b>			
	<b>TOTALE CREDITI V/STATO - RICERCA -</b>	<b>3.872.343</b>		
	<b>CREDITI V/REGIONE O P.A. PER SPESA CORRENTE</b>			
	<b>Crediti v/Regione o P.A. per finanziamento sanitario ordinario corrente:</b>			
ABA370	Crediti v/Regione o P.A. per spesa corrente - IRAP			
ABA380	Crediti v/Regione o P.A. per spesa corrente - Addizionale IRPEF			
ABA390	Crediti v/Regione o P.A. per quota FSR			
ABA400	Crediti v/Regione o P.A. per mobilità attiva intraregionale			
ABA410	Crediti v/Regione o P.A. per mobilità attiva extraregionale			
ABA420	Crediti v/Regione o P.A. per acconto quota FSR			
ABA430	Crediti v/Regione o P.A. per finanziamento sanitario aggiuntivo corrente LEA			
ABA440	Crediti v/Regione o P.A. per finanziamento sanitario aggiuntivo corrente extra LEA			
ABA450	Crediti v/Regione o P.A. per spesa corrente - altro			
ABA460	<b>CREDITI V/REGIONE O P.A. PER RICERCA:</b>	3.714		
	<b>TOTALE CREDITI V/REGIONE O PROVINCIA AUTONOMA SPESA CORRENTE</b>	<b>3.714</b>		
	<b>CREDITI V/REGIONE O P.A. PER VERSAMENTI A PATRIMONIO NETTO</b>			

ABA480	Crediti v/Regione o P.A. per finanziamenti per investimenti	1.503.127	
ABA490	Crediti v/Regione o P.A. per incremento fondo dotazione		
	Crediti v/Regione o P.A. per ripiano perdite:		
ABA500	Crediti v/Regione o P.A. per ripiano perdite	17.631.190	
ABA510	Crediti v/Regione per copertura debiti al 31/12/2005		
ABA620	Crediti v/Regione o P.A. per ricostituzione risorse da investimenti esercizi precedenti		
	<b>TOTALE CREDITI V/REGIONE O PROVINCIA AUTONOMA PER VERSAMENTI A PATRIMONIO NETTO</b>	<b>19.134.317</b>	

**Tab. 12 – Valore netto dei crediti per anno di scadenza – Il parte**

CODICE MOD. SP	CREDITI	VALORE NETTO DEI CREDITI AL 31/12/2015 PER SCADENZA		
		Entro 12 mesi	Tra 1 e 5 anni	Oltre 5 anni
ABA530	CREDITI V/COMUNI			
	CREDITI V/AZIENDE SANITARIE PUBBLICHE DELLA REGIONE			
ABA560	Crediti v/Aziende sanitarie pubbliche della Regione - mobilità in compensazione			
ABA570	Crediti v/Aziende sanitarie pubbliche della Regione - mobilità non in compensazione			
ABA580	Crediti v/Aziende sanitarie pubbliche della Regione - altre prestazioni	2.174.807		
ABA590	Accanto quota FSR da distribuire			
ABA600	CREDITI V/AZIENDE SANITARIE PUBBLICHE FUORI REGIONE			
	<b>TOTALE CREDITI V/AZIENDE SANITARIE PUBBLICHE</b>	<b>2.174.807</b>		
	CREDITI V/SOCIETA' PARTECIPATE E/O ENTI DIPENDENTI			
ABA620	Crediti v/enti regionali:			
ABA630	Crediti v/sperimentazioni gestionali:			
ABA640	Crediti v/altre partecipate:			
ABA650	CREDITI V/ERARIO			
	Erario d/IRPEF e IRAP	23.431		
	Erario d/IRES	13.600		
	CREDITI V/ALTRI			
ABA670	Crediti v/clienti privati	2.236.901		
ABA680	Crediti v/gestioni liquidatorie			
ABA690	Crediti v/altri soggetti pubblici	7.312.521		
ABA700	Crediti v/altri soggetti pubblici per ricerca			
ABA710	Altri crediti diversi			

**Tab. 13 – Dettaglio crediti intraregionali per mobilità (in compensazione e non) e per altre prestazioni**

DETTAGLIO CREDITI INTRAREGIONALI PER SINGOLA AZIENDA	Mobilità in com- pensazione	Mobilità non in compensazione	Altre prestazio- ni
AZIENDA ASL ROMA A - 120101			5.013
AZIENDA ASL ROMA B - 120102			54.041
AZIENDA ASL ROMA C - 120103			801.304
AZIENDA ASL ROMA D - 120104			86.683
AZIENDA ASL ROMA E - 120105			95.069
AZIENDA ASL ROMA F - 120106			59.619
AZIENDA ASL ROMA G - 120107			372.779
AZIENDA ASL ROMA H - 120108			17.683
AZIENDA ASL VT - 120109			5.385
AZIENDA ASL RI - 120110			123.379
AZIENDA ASL LT - 120111			52.667
AZIENDA ASL FR - 120112			4.939
A.O. SAN CAMILLO - 120901			272.920
A.O. SAN GIOVANNI - 120902			83.471
POL. UMBERTO I - 120906			16.711
POLICLINICO TOR VERGATA - 120920			49.184
A.O. SPALLANZANI - 120918			251.661
A.O. S. ANDREA - 120919			20.289
<b>TOTALE</b>			<b>2.174.807</b>

I crediti intercompany sono stati oggetto di riconciliazione contabile al 31.12.2015 da parte della Regione Lazio che ha trasmesso alle Aziende ed anche a questo Istituto le matrici con i valori da iscrivere negli appositi conti secondo le direttive.

**Tab. 14 – Dettagli crediti per incrementi di patrimonio netto**

CODICE MOD. SP	DETTAGLIO CREDITI PER INCREMENTI DI PATRIMONIO NETTO DELIBERATI	Delibera n°/anno	Importo delibera	Riscosso negli esercizi precedenti (-)	Consistenza iniziale	Importo nuove deliberazioni	Riscossioni (-)	Consistenza finale
<b>ABA290</b>	<b>Crediti v/Stato per finanziamenti per investimenti</b>							<b>1.602.204</b>
	art. 20 L. 67/88 D.M. 16/05/2006 - adeguamento rete informatica	N. 666 del 02/10/2008	2.000.000	1.465.689	534.311		-	534.311
	art. 20 L. 67/88 D.M. 16/05/2006 - acquisto apparecchiature	N. 634 del 30/06/2008	2.800.000	2.778.363	21.637		-	21.637
	art. 20 L. 67/88 adeguamento tecnologico blocco operatorio	N. 531/2012 - 514/2014	1.800.000	-	1.800.000		1.548.078	251.922
	D Min Sal 18/12/2012- Biomed imaging utilizzo SPECT -CT	N. 437 del 15/06/2015	659.999	-	659.999		-	659.999
	acquisto app. ricerca centro riferimento crioconservazione cellule germinali	N. 906 del 16/11/2011	685.000	110.423	574.577		240.242	334.335
<b>ABA480</b>	<b>Crediti v/Regione o Provincia Autonoma per finanziamenti per investimenti</b>							<b>1.503.127</b>
	art. 19 L.R. 27 DEL 28/12/2006 - Ammodernam. Tecnologico attrezz.	del. R.L. 25 DEL 26/01/2006	2.300.000	1.833.360	466.650		-	466.650
	art. 19 L.R. 27 DEL 28/12/2006 - Ammodernam. Tecnologico attrezz.	N.O. R.L. prot.36137/25/03/2009	653.800	-	653.800		-	653.800
	c/capitale 2012 - realizzazione lavori di manut. straordinaria	N. 906 del 31/10/2012	500.000	436.081	63.919		-	63.919
	DG R 47/1/2012 - adeguamento a norma antisismico e impiantistico	N. 984 del 09/12/2013	150.000	-	150.000		83.388	66.612
	DGR 136/2013 - lavori di manutenzione straordinaria imp. e attrezzature elettromedicali	N. 119 del 27/02/2014	1.600.000	-	1.600.000		1.587.442	32.558
	DGR 79/2014 - lavori di manutenzione straordinaria imp. e attrezzature elettromedicali	n. 302 del 24/04/2014	1.675.000	-	1.675.000		1.455.412	219.588
<b>ABA480</b>	<b>Crediti v/Regione o Provincia Autonoma per incremento fondo dotazione</b>							
<b>ABA500</b>	<b>Crediti v/Regione o Provincia Autonoma per ripiano partite</b>	Decreto Commissario Acta Regione Lazio n. U00182 del 19/05/2016						17.631.190
<b>ABA510</b>	<b>Crediti v/Regione per copertura debiti al 31/12/2005</b>							
<b>ABA520</b>	<b>Crediti v/Regione o Provincia Autonoma per ricostruzione risorse da investimenti esercizi precedenti</b>							

**CRED01 – Svalutazione crediti.**

<b>CRED01 – SI</b>	Nell'esercizio è stata accantonata una quota forfettaria di 75 €/000 quale fondo svalutazione crediti, nelle more dell'attivazione di una procedura di circolarizzazione dei crediti.
--------------------	---

**Altre informazioni relative ai crediti.**

Informazione	Caso presente in azienda?	Se sì, illustrare
<b>CRED02</b> Gravami. Sui crediti dell'azienda vi sono gravami quali pignoramenti ecc?	NO	
<b>CRED03 – Cartolarizzazioni.</b> L'azienda ha in atto operazioni di cartolarizzazione dei crediti?	NO	
<b>CRED04 – Altro.</b> Esistono altre informazioni che si ritiene necessario fornire per soddisfare la regola generale secondo cui "Se le informazioni richieste da specifiche disposizioni di legge non sono sufficienti a dare una rappresentazione veritiera e corretta, si devono fornire le informazioni complementari necessarie allo scopo" (art 2423 cc)?	NO	

**Attività finanziarie che non costituiscono immobilizzazioni**

Si precisa che non esistono attività finanziarie che non costituiscono immobilizzazioni.



## 8. Disponibilità liquide

tab. 15 – Movimentazioni delle disponibilità liquide

CODICE MOD. SP	DISPONIBILITA' LIQUIDE	Valore iniziale	MOVIMENTI DELL'ESERCIZIO		Valore finale
			Incrementi	Decrementi	
ABA750	Cassa	2.800	9	9	2.800
ABA770	Istituto Tesoriere	39.971	-	-	39.971
ABA780	Tesoreria Unica				
ABA790	Conto corrente postale	165.090	308	280	165.118

### DL01 – Fondi vincolati.

<b>DL01 – NO</b>	Le disponibilità liquide non comprendono fondi vincolati.
------------------	---

### Altre informazioni relative alle disponibilità liquide.

Informazione	Caso presente in azienda?	Se sì, illustrare
<b>DL02 – Gravami.</b> Sulle disponibilità liquide dell'azienda vi sono gravami quali pignoramenti ecc?	SI	Vedere in calce alla tabella
<b>DL03 – Altro.</b> Esistono altre informazioni che si ritiene necessario fornire per soddisfare la regola generale secondo cui "Se le informazioni richieste da specifiche disposizioni di legge non sono sufficienti a dare una rappresentazione veritiera e corretta, si devono fornire le informazioni complementari necessarie allo scopo" (art 2423 cc)?	NO	

### Altre informazioni - DL02 – Gravami :

Per quanto riguarda la disponibilità di cassa gestita attraverso il tesoriere si segnala che la giacenza al 31/12/2015 è data unicamente dalla seguenti somme pignorate di cui si da dettaglio:

RAGIONE SOCIALE	IMPORTO	ANNO
		PIGNORAMENTO
ITALSCIENTIFICA SPA	775	2004
DELL SPA	4.801	2004
EQUITALIA GERIT SPA	337	2008
PETRELLA VINCENZO (DOMPE' BIOTEC SPA)	3.607	2009
AVV. CELLETTI ANDREA	3.553	2009
PETRELLA VINCENZO (DOMPE' BIOTEC SPA)	2.805	2009
PETRELLA VINCENZO (DOMPE' BIOTEC SPA)	2.804	2009
AMATO GIOVANNI	6.723	2009
AMATO GIOVANNI	5.985	2009
KROMOS SRL	8.582	2009
<b>TOTALE</b>	<b>39.971</b>	

Anche la giacenza sul c/c postale è stata in parte oggetto di pignoramenti da parte di terzi di cui si dà specifica nella tabella seguente:

RAGIONE SOCIALE	IMPORTO	ANNO PIGNORAMENTO
GRIFOLS ITALIA SPA	107.203	2007
PETRELLE VINCENZO (DOMPE' BIOTEC SPA)	3.500	2009
PETRELLE VINCENZO (DOMPE' BIOTEC SPA)	3.000	2009
PETRELLE VINCENZO (DOMPE' BIOTEC SPA)	4.200	2009
KRATOS S.P.A	17.087	2015
TOTALE	134.990	
TOTALE GENERALE POSTE + TESORIERE	174.961	

## 9. Ratei e risconti attivi

**Tab. 16 – Risconti attivi – Dettaglio a livello di costo (codice CE)**

CODICE MOD. CE	RISCONTI ATTIVI	importo	di cui oltre 12 mesi
	Polizze assicurative	496.091	
	<b>TOTALE</b>	<b>496.091</b>	

**Tab. 16 bis – Ratei attivi – Dettaglio a livello di costo (codice CE)**

CODICE MOD. CE	RATEI ATTIVI	importo	di cui oltre 12 mesi
	Interessi attivi su conto corrente postale al 31/12/2015	49	
	<b>TOTALE</b>	<b>49</b>	

Altre informazioni relative a ratei e risconti attivi.

Informazione	Caso presente in azienda?		Se sì, illustrare
RR01 – Esistono altre informazioni che si ritiene necessario fornire per soddisfare la regola generale secondo cui “Se le informazioni richieste da specifiche disposizioni di legge non sono sufficienti a dare una rappresentazione veritiera e corretta, si devono fornire le informazioni complementari necessarie allo scopo” (art 2423 cc)?	NO		

## 10. Patrimonio netto

Tab. 17 – Consistenza, movimentazioni e utilizzazioni delle poste di patrimonio netto

CODICE MOD. SP	PATRIMONIO NETTO	Consistenza iniziale	MOVIMENTI DELL'ESERCIZIO				Consistenza finale	RIEPILOGO DELLE UTILIZZAZIONI EFFETTUATE NEI TRE PRECEDENTI ESERCIZI		
			Giroconti e Riclassificazioni	Assegnazioni nel corso dell'esercizio	Utilizzi per sterilizzazioni nel corso dell'esercizio	Altre variazioni (+/-)		Risultato di esercizio (+/-)	Copertura perdite	Sterilizzazioni
PAA000	FONDO DI DOTAZIONE	89.011				91.937.700	92.026.711			
PAA010	FINANZIAMENTI PER INVESTIMENTI:	135.475.090					127.913.894			
PAA020	Finanziamenti per beni di prima dotazione									
PAA030	Finanziamenti da Stato per investimenti	126.504.929					118.670.536			
PAA040	Finanziamenti da Stato per investimenti - ex art. 20 legge 67/88	125.061.490		2.570.682	10.295.548		117.336.624			
PAA050	Finanziamenti da Stato per investimenti - ricerca	1.443.439			109.527		1.333.012			
PAA060	Finanziamenti da Stato per investimenti - altro									
PAA070	Finanziamenti da Regione per investimenti	7.218.340		288.295	547.635		6.939.000			
PAA080	Finanziamenti da altri soggetti pubblici per investimenti									
PAA090	Finanziamenti per investimenti da rettifica contributi in conto esercizio	1.751.821		938.633	386.096		2.304.368			
PAA100	RISERVE DA DONAZIONI E LASCITI VINCOLATI AD INVESTIMENTI	50.600					50.600			
PAA110	ALTRE RISERVE:									
PAA120	Riserve da rivalutazioni									
PAA130	Riserve da plusvalenze da reinvestire									
PAA140	Contributi da reinvestire									
PAA150	Riserve da utili di esercizio destinati ad investimenti									
PAA160	Riserve diverse					701.777	701.777			
PAA170	CONTRIBUTI PER RIPIANO PERDITE:	551.661.375					0			
PAA180	Contributi per copertura debiti al 31/12/2005									
PAA190	Contributi per ricostituzione risorse da investimenti esercizi precedenti	1.655.370				-1.555.370	0			
PAA200	Altro	550.096.005		608.211.434		50.115.429	0			
PAA210	UTILI (PERDITE) PORTATI A NUOVO	564.566.228	-42.577.645			-607.143.873	0			
PAA220	UTILE (PERDITA) D'ESERCIZIO	42.577.645	-42.577.645				50.779.614	50.779.614		
	TOTALE PATRIMONIO NETTO	80.122.203	0	811.989.044	11.338.806	665.259.302	50.779.614	271.472.696		

Il Valore del Patrimonio Netto al 31/12/2015 è pari ad 271.473 €/000 con una variazione positiva rispetto al precedente esercizio di 191.350 €/000, dovuta:

- all'incremento del fondo di dotazione per l'iscrizione in bilancio dell'immobile sede dell'ex San Gallicano (si veda sezione Immobilizzazioni materiali)
- all'iscrizione in bilancio delle partecipazioni nella società Meta Stat Inc. (si veda sezione immobilizzazioni finanziarie)
- al ripianamento delle perdite iscritte nei bilanci di esercizio degli Enti del Servizio Sanitario Regionale al 31.12.2014 di cui al DCA n. U00182 del 19 maggio 2016 e circolare n. 262412 del 18 maggio 2016 (si veda sezione crediti)

#### PN01 – Donazioni e lasciti vincolati ad investimenti

PN 01 – NO	Nell'esercizio non sono state rilevate donazioni e lasciti vincolati ad investimenti:
------------	---

#### PN02 – Fondo di dotazione

PN 02 – NO	Il fondo di dotazione ha subito variazioni rispetto all'esercizio precedente in relazione all'iscrizione in bilancio dell'immobile sede dell'ex San Gallicano, valorizzato sulla base di alla relazione tecnica estimativa del Direttore dell'UOC Tecnica e Ingegneria Clinica Ing. Proietto di cui alla deliberazione n. 491 del 30.6.2015. Valore di iscrizione 91.938 €/000.
------------	---

Il Fondo di dotazione è stato determinato in sede di redazione della situazione patrimoniale iniziale dell'Ente, al momento del passaggio dal sistema contabile finanziario a quello economico – patrimoniale.

#### Altre informazioni relative al patrimonio netto

Informazione	Caso presente in azienda?	Se sì, illustrare
PN03 – Altro. Esistono altre informazioni che si ritiene necessario fornire per soddisfare la regola generale secondo cui "Se le informazioni richieste da specifiche disposizioni di legge non sono sufficienti a dare una rappresentazione veritiera e corretta, si devono fornire le informazioni complementari necessarie allo scopo" (art 2423 cc)?	SI	Vedere dettaglio in calce alla tabella

#### Finanziamenti per Investimenti

Nel corso dell'esercizio 2015 sono state rilevate in contabilità le assegnazioni di finanziamenti da parte dello Stato (ex art. 20 Legge 67/88 per 2.571 €/000) e da parte della Regione Lazio (art. 19 DGR 79/2014 per 268 €/000).

La consistenza al 31/12/2015 dei Finanziamenti per Investimenti è pari € 118.670.536.

Il decremento di € 11.338.806, rispetto all'esercizio 2014, è determinato dalla rilevazione contabile delle sterilizzazioni e dalla rilevazione degli importi relativi al "Finanziamenti per investimenti da rettifica contributi in conto esercizio", in base a quanto previsto dal Decreto Legislativo 118/2011 e s.m.i.

**Contributo per ripiano perdite e Perdite portate a nuovo**

Il valore al 31.12.2015 è pari a zero in esecuzione del provvedimento regionale di ripiano delle perdite al 31.12.2014 DCA n. U00182 del 19 maggio 2016.

**Perdita dell'esercizio**

L'esercizio 2015 si chiude con un risultato negativo pari ad € 50.779.614

## 11. Fondi per rischi e oneri

Tab. 18 – Consistenza e movimentazioni dei fondi rischi e oneri

CODICE MOD. SF	FONDO RISCHI E ONERI	Consistenza iniziale	Accantonamenti dell'esercizio	Riclassifiche dell'esercizio	Utilizzi	Valore finale
PBA000	<b>FONDI PER IMPOSTE, ANCHE DIFFERITE</b>					
PBA010	<b>FONDI PER RISCHI:</b>					
PBA020	Fondo rischi per cause civili e oneri processuali	1.275.000	7.595.317		1.786	8.869.531
PBA030	Fondo rischi per contenzioso personale dipendente	348.717	148.379		35.170	461.926
PBA040	Fondo rischi connessi all'acquisto di prestazioni sanitarie da privato.					-
PBA050	Fondo rischi per copertura diretta dei rischi (autoassicurazione)	1.865.847	492.722		655.332	1.703.237
PBA060	Altri fondi rischi:					-
PBA070	<b>FONDI DA DISTRIBUIRE:</b>					-
PBA080	FSR indistinto da distribuire					-
PBA090	FSR vincolato da distribuire					-
PBA100	Fondo per ripiano disavanzi progressi					-
PBA110	Fondo finanziamento sanitario aggiuntivo conten- te LEA					-
PBA120	Fondo finanziamento sanitario aggiuntivo conten- te extra LEA					-
PBA130	Fondo finanziamento per ricerca					-
PBA140	Fondo finanziamento per investimenti					-
PBA150	<b>QUOTE INUTILIZZATE CONTRIBUTI:</b>					-
PBA160	Quote inutilizzate contributi da Regione o Prov. Aut. per quota F.S. vincolato	6.100.803	-		572.897	5.527.906
PBA170	Quote inutilizzate contributi vincolati da soggetti pubblici (extra fondo)					-
PBA180	Quote inutilizzate contributi per ricerca	2.513.161	1.674.048	-	2.513.161	1.674.048
PBA190	Quote inutilizzate contributi vincolati da privati	2.454.510	3.127.133	-	2.454.510	3.127.133
PBA200	<b>ALTRI FONDI PER ONERI E SPESE:</b>					-
PBA210	Fondi integrativi pensione					-
PBA230	Fondo rinnovi contrattuali personale dipendente					-
PBA240	Fondo rinnovi convenzioni MMG - FLS - MCA					-
PBA250	Fondo rinnovi convenzioni Medici SUMA					-
PBA260	Altri fondi per oneri e spese	1.701.754	304.789		107.908	1.898.635
	Fondo Perequazione	322.887	308.251			631.138
	<b>TOTALE FONDI RISCHI E ONERI</b>	<b>16.582.679</b>	<b>13.343.386</b>	<b>-</b>	<b>6.340.764</b>	<b>23.693.564</b>

L'accantonamento a Fondo perequazione per € 308.251 si trova nel CE voce BA1200.

Altre informazioni relative a fondi rischi e oneri.

Informazione	Caso presente in azienda?		Se sì, illustrare
FR01. Con riferimento ai rischi per i quali è stato costituito un fondo, esiste la possibilità di subire perdite addizionali rispetto agli ammontari stanziati?		Sì	I Fondi sono costituiti sulla base delle informazioni in possesso dell'Azienda alla data attuale, pertanto si possono verificare perdite addizionali per cause al momento non preventivabili
FR02. Esistono rischi probabili, a fronte dei quali non è stato costituito un apposito fondo per l'impossibilità di formulare stime attendibili?		Sì	Si veda tabella sottostante
FR03. Esistono rischi (né generici, né remoti) a fronte dei quali non è stato costituito un apposito fondo perché solo possibili, anziché probabili? Da tali rischi potrebbero scaturire perdite significative?	NO		
FR04 – Altro. Esistono altre informazioni che si ritiene necessario fornire per soddisfare la regola generale secondo cui "Se le informazioni richieste da specifiche disposizioni di legge non sono sufficienti a dare una rappresentazione veritiera e corretta, si devono fornire le informazioni complementari necessarie allo scopo" (art 2423 cc)?	NO		La Regione Lazio con nota prot. n. 118786GR/11/22 del 03/03/2015 ha richiesto la ricognizione del contenzioso al 31/12/2014 al fine di verificare l'adeguatezza degli accantonamenti ai fondi rischi ed oneri. I valori contabilizzati sono stati elaborati dalla UOC Contenzioso e Assicurazioni e rilevati nei tracciati forniti dalla Regione Lazio e caricati sul Portale Regionale SIMPS



## Ricognizione Contenziosi Consuntivo 2015

ATTRE/ RICORRENTE	TIPOLOGIA ATTO NOTIFICATO	OGGETTO DEL CONTENZIOSO	STATO DEL PROCEDIMENTO	QUOTA CAPITALE (Valori non contabilizzati)	INTERESSI	SPESE LEGALI	TOTALE IMPORTO PASSIVITA' POTENZIALE	VALUTAZIONE DEL RISCHIO DI SOC-COMBENZA (probabile/ possibile/remoto)
PASCUCCI ROSANNA	Atto di citazione	Risarcimento danni (lesioni, morte, responsabilità professionale etc.)	Fase istruttoria	159.000,00		8.000,00	167.000,00	possibile
DE LUIGI G.	Atto di citazione	Risarcimento danni (lesioni, morte, responsabilità professionale etc.)	Fase istruttoria	30.000,00			30.000,00	possibile
DI GIACOMO +ALTRI	Atto di citazione	Risarcimento danni (lesioni, morte, responsabilità professionale etc.)	Fase istruttoria			8.500,00	8.500,00	possibile
FANINACCI	Ricorso in appello	Riconoscimento Tempo indeterminato	Fase istruttoria	181.598,00	37.000,00	20.000,00	248.598,00	possibile
MARANGI	Atto di citazione	Risarcimento danni (lesioni, morte, responsabilità professionale etc.)	Precisazione Conclusioni	517.594,00	21.000,00	20.000,00	558.594,00	possibile
ROSÀ	Atto di citazione	Risarcimento danni (lesioni, morte, responsabilità professionale etc.)	Fase istruttoria			18.500,00	18.500,00	possibile
TONNI	Ricorso in appello	Risarcimento danni (lesioni, morte, responsabilità professionale etc.)	Precisazione Conclusioni	300.000,00	25.000,00	25.000,00	350.000,00	possibile
ATI COFELY (ITALIA NATUNA (arbitrato) ATI COFELY-ITALIA NATUNA (appello-avverso lodo parziale)	Altro	Contestazioni su forniture ed appalti	Fase istruttoria			300.000,00	300.000,00	possibile
UNIVERSITA' "LA SAPIENZA"			In Decisione					possibile
UNIVERSITA' "LA SAPIENZA"	Ricorso	Altro	In attesa di udienza pubblica	0	0	0		possibile
RISORSE PER ROMA	Ricorso in appello	Altro	Fase istruttoria	342.874,47	40.000,00	5.000,00	387.874,47	possibile
Pirelli Luciano + 2	Ricorso in appello	Corrispettivo contrattuale	Prima udienza	17.468,69	2.409,00	4.000,00	23.877,69	possibile
Checola Maria + 1	Atto di citazione	Risarcimento danni (lesioni, morte, responsabilità professionale etc.)	Fase istruttoria	700.000,00	100.000,00	250.000,00	1.050.000,00	possibile
Az. Osp San Camillo Forlani	Ricorso in appello	Ritardato/mancato Pagamento corrispettivo contrattuale	Respinta/revocata provvisoria esecuzione	121.004,00	15.000,00	5.000,00	141.004,00	possibile
Petrella Giuseppe	Ricorso in appello	Corrispettivo contrattuale	In Decisione	128.310,00	10.000,00	7.000,00	145.310,00	possibile
Vallati+Spriano+Rizzi (convenuti da Colombo D, +1)	Atto di citazione	Risarcimento danni (lesioni, morte, responsabilità professionale etc.)	Prima udienza	75.000,00			75.000,00	possibile

Galli M e Galli M e Fagnone A in proprio e c.a. Erndi Galli L	Atto di citazione	Risarcimento danni (lesioni, morte, responsabilità professionale etc.)	Fase istruttoria	75.000,00			75.000,00	possibile
Tonda Zoe	Ricorso	Risarcimento danni (lesioni, morte, responsabilità professionale etc.)	Prima udienza	75.000,00			75.000,00	possibile
Mercante Annamaria		RESPONSABILITA' MEDICA	mediazione					possibile
PRESELLO MARIA CRISTINA	Ricorso	DIFFERENZE RETRIBUTIVE E RISARCIMENTO DANNI	Prima udienza	18.250,00		4.500,00	22.750,00	possibile
Bobac Giovanna Ionela	Ricorso	DIFFERENZE RETRIBUTIVE	In attesa di udienza pubblica			10.000,00	10.000,00	possibile
Di Paolo Dora	Ricorso	Altro	Prima udienza	402.052,17	62.139,51	10.000,00	474.191,68	possibile
Giurato Laura	Ricorso	Riconoscimento Tempo Indeterminato	Fase istruttoria			5.000,00	5.000,00	possibile
Palombarà Guido	Ricorso in appello	Riconoscimento Tempo Indeterminato	Prima udienza	56.476,07	8.135,28	5.000,00	69.611,35	possibile
Tecchi Giuseppe	Ricorso	Mansioni/qualifica	Prima udienza	200.898,30	30.006,00	10.000,00	240.904,30	possibile
Vibronale Giovanni	Ricorso	Riconoscimento Tempo Indeterminato	Prima udienza	40.497,40		4.000,00	44.497,40	possibile
Grasso Sebastiana e Giuseppe	Atto di citazione	Risarcimento Danni	Prima udienza			4.522,00	4.522,00	possibile
IFD/Cofely Italia s.p.a.	Ricorso	Contestazioni su forniture ed appalti	Prima udienza			79.411,00	79.411,00	possibile
Solivetti Francesco Maria	Ricorso in appello su sentenza	Altro	Definito con esito favorevole per l'Azienda			12.080,00	12.080,00	possibile
Cognetti Francesco	Ricorso	Mansioni/qualifica	In attesa di udienza pubblica			12.311,00	12.311,00	possibile
IFD/Triantgenic Operative Products	Ricorso per Decreto Ingiuntivo	Altro	Prima udienza			10.343,00	10.343,00	possibile
Bonofiglio Pasquale, Maria Giovanna e Tommaso n.g. eredi	Atto di citazione	Altro	Fase istruttoria	450.000,00		7.508,15	457.508,15	possibile
GSA / ELISOLUX	Ricorso su silenzio accesso atti	Contestazioni su forniture ed appalti	In attesa di udienza pubblica			7.703,20	7.703,20	possibile
GSA / CONSORZIO STABILE EVOLVE	Ricorso su silenzio accesso atti	Contestazioni su forniture ed appalti	In attesa di udienza pubblica			5.796,95	5.796,95	possibile
giocanti eredi ex giudice p.	Atto di citazione	Risarcimento danni (lesioni, morte, responsabilità professionale etc.)	Fase istruttoria	1.634.693,00		15.000,00	1.629.693,00	possibile

### Altre informazioni relative a quote inutilizzate contributi

Nell'aggregato vengono rimpresse le quote inutilizzate dei contributi in conto esercizio così come previsto dal D. lgs. 118/2011:

DETTAGLIO QUOTE INUTILIZZATE CONTRIBUTI	ASSEGNAZIONE INIZIALE CONTRIBUTO		UTILIZZI / COSTI	FONDO AL 31/12/2015
	Esercizio	Importo contributo	Tipologia	
Quote inutilizzate contributi per ricerca	2009 e precedenti	2.321.840	B.1) Acquisti di beni	137.036
			B.2) Acquisti di servizi sanitari	
			B.3) Acquisti di servizi non sanitari	
			B.6) Costi del personale	
			Altro Contributo alle spese generali Ente	
			Altro Missioni	
			Altro Oneri diversi di gestione	
			<b>Totale</b>	
	2010	1.051.485	B.1) Acquisti di beni	30.734
			B.2) Acquisti di servizi sanitari	
			B.3) Acquisti di servizi non sanitari	
			B.6) Costi del personale	
			Altro Contributo alle spese generali Ente	
			Altro Missioni	
			Altro Oneri diversi di gestione	
			<b>Totale</b>	
	2011		B.1) Acquisti di beni	34.714
			B.2) Acquisti di servizi sanitari	
			B.3) Acquisti di servizi non sanitari	
			B.6) Costi del personale	
Altro Contributo alle spese generali Ente				
Altro Missioni				
Altro Oneri diversi di gestione				
		<b>Totale</b>		
2012	2.534.841	B.1) Acquisti di beni	425.821	
		B.2) Acquisti di servizi sanitari		
		B.3) Acquisti di servizi non sanitari		
		B.6) Costi del personale		
		Altro Contributo alle spese generali Ente		
		Altro Missioni		
		Altro Oneri diversi di gestione		
		Altro trasferimento quote LIOE		
		<b>Totale</b>		
2013	1.683.914	B.1) Acquisti di beni	460.441	
		B.2) Acquisti di servizi sanitari		
		B.3) Acquisti di servizi non sanitari		
		B.6) Costi del personale		
		Altro Contributo alle spese generali Ente		
		Altro Missioni		

			Altro Oneri diversi di gestione Altro trasferimento quote UOE <b>Totale</b>	
2014	2.686.119		B.1) Acquisti di beni B.2) Acquisti di servizi sanitari B.3) Acquisti di servizi non sanitari B.6) Costi del personale Altro Contributo alle spese generali Ente Altro Missioni Altro Oneri diversi di gestione Altro trasferimento quote UOE <b>Totale</b>	424.872
2015	407.375		B.1) Acquisti di beni B.2) Acquisti di servizi sanitari B.3) Acquisti di servizi non sanitari B.6) Costi del personale Altro Contributo alle spese generali Ente Altro Missioni Altro Oneri diversi di gestione Altro trasferimento quote UOE <b>Totale</b>	174.325
<b>TOTALE</b>	<b>30.586.555</b>		<b>TOTALE</b>	<b>1.074.047</b>

DETTAGLIO QUOTE INUTILIZZATE CONTRIBUTI	ASSEGNAZIONE INIZIALE CONTRIBUTO		UTILIZZI / COSTI	FORNO AL 31/12/2015
	Esercizio	Importo contributo	Tipologia	
Quote inutilizzate contributi vincolati da privati	2009 e precedenti	2.141.759	B.1) Acquisti di beni	439.142
			B.2) Acquisti di servizi sanitari	
			B.3) Acquisti di servizi non sanitari	
			B.6) Costi del personale	
			Altro Contributo alle spese generali Ente	
			Altro Missioni	
	Altro Oneri diversi di gestione	<b>Totale</b>		
	2010	899.000	B.1) Acquisti di beni	195.395
			B.2) Acquisti di servizi sanitari	
B.3) Acquisti di servizi non sanitari				
B.6) Costi del personale				
Altro Contributo alle spese generali Ente				
Altro Missioni				
Altro Oneri diversi di gestione	<b>Totale</b>			
2011	1.730.670	B.1) Acquisti di beni	224.911	
		B.2) Acquisti di servizi sanitari		
		B.3) Acquisti di servizi non sanitari		
		B.6) Costi del personale		
		Altro Contributo alle spese generali Ente		

		<i>Altro Missioni</i> <i>Altro Oneri diversi di gestione</i> <b>Totale</b>	
2012	706.651	<i>B.1) Acquisti di beni</i> <i>B.2) Acquisti di servizi sanitari</i> <i>B.3) Acquisti di servizi non sanitari</i> <i>B.6) Costi del personale</i> <i>Altro Contributo alle spese generali Ente</i> <i>Altro Missioni</i> <i>Altro Oneri diversi di gestione</i> <b>Totale</b>	270.720
2013	3.102.833	<i>B.1) Acquisti di beni</i> <i>B.2) Acquisti di servizi sanitari</i> <i>B.3) Acquisti di servizi non sanitari</i> <i>B.6) Costi del personale</i> <i>Altro Contributo alle spese generali Ente</i> <i>Altro Missioni</i> <i>Altro Oneri diversi di gestione</i> <i>Altro trasferimento quote UOE</i> <b>Totale</b>	801.831
2014	3.676.971	<i>B.1) Acquisti di beni</i> <i>B.2) Acquisti di servizi sanitari</i> <i>B.3) Acquisti di servizi non sanitari</i> <i>B.6) Costi del personale</i> <i>Altro Contributo alle spese generali Ente</i> <i>Altro Missioni</i> <i>Altro Oneri diversi di gestione</i> <i>Altro trasferimento quote UOE</i> <b>Totale</b>	334.571
2015	2.303.809	<i>B.1) Acquisti di beni</i> <i>B.2) Acquisti di servizi sanitari</i> <i>B.3) Acquisti di servizi non sanitari</i> <i>B.6) Costi del personale</i> <i>Altro Contributo alle spese generali Ente</i> <i>Altro Missioni</i> <i>Altro Oneri diversi di gestione</i> <i>Altro trasferimento quote UOE</i> <b>Totale</b>	1.460.565
<b>TOTALE</b>	<b>14.703.493</b>	<b>TOTALE</b>	<b>3.127.132</b>

SETTAGLIO QUOTE INUTILIZZATE CONTRIBUTI	ASSEGNAZIONE INIZIALE CONTRIBUTO		LITIZI / COSTI	FONDO AL 31/12/2015
	Esercizio	Importo contributo	Tipologia	
Quote inutilizzate contributi da Regione per Progetti di PSN L. 662/96	2013	6.642.795	B.1) Acquisti di beni	3.080.272
			B.2) Acquisti di servizi sanitari	
			B.3) Acquisti di servizi non sanitari	
			B.6) Costi del personale	
			Altro Contributo alle spese generali Ente	
			Altro Missioni	
			Altro Oneri diversi di gestione	
			Altro trasferimento quote UOE	
			<b>Totale</b>	
	2014	5.943.835	B.1) Acquisti di beni	2.461.634
			B.2) Acquisti di servizi sanitari	
			B.3) Acquisti di servizi non sanitari	
B.6) Costi del personale				
Altro Contributo alle spese generali Ente				
Altro Missioni				
Altro Oneri diversi di gestione				
Altro trasferimento quote UOE				
<b>Totale</b>				
2015	4.271.997	B.1) Acquisti di beni		
		B.2) Acquisti di servizi sanitari		
		B.3) Acquisti di servizi non sanitari		
		B.6) Costi del personale		
		Altro Contributo alle spese generali Ente		
		Altro Missioni		
		Altro Oneri diversi di gestione		
		Altro trasferimento quote UOE		
		<b>Totale</b>		
<b>TOTALE</b>	<b>17.958.627</b>	<b>TOTALE</b>	<b>5.521.906</b>	

## 12. Trattamento di fine rapporto

Fondo	Criteri di determinazione
Fondo per trattamento di fine rapporto dipendente	Il TFR è nullo, in quanto l'Ente, attenendosi alle disposizioni legislative vigenti, versa mensilmente all'INPS (ex gestione dipendenti pubblici INDAP, insieme agli oneri sociali, la quota destinata a finanziare le indennità del personale dipendente.

### Altre informazioni relative a trattamento di fine rapporto.

Informazione	Caso presente in azienda?	Se sì, illustrare
TR01 - Altro. Esistono altre informazioni che si ritiene necessario fornire per soddisfare la regola generale secondo cui "Se le informazioni richieste da specifiche disposizioni di legge non sono sufficienti a dare una rappresentazione veritiera e corretta, si devono fornire le informazioni complementari necessarie allo scopo" (art. 2423 cc)?	NO	

### 13. Debiti

Tab. 19 - Consistenza e movimentazioni dei debiti

CODICE MOD. SP	DEBITI	MOVIMENTI DELL'ESERCIZIO		Valore finale	di cui per fatture da ricevere	di cui per acquisti di beni iscritti tra le immobilizzazioni
		Valore iniziale	Incrementi			
PDA000	MUTUI PASSIVI					
PDA010	DEBITI V/STATO	11.759		11.759	0	
PDA020	Debiti v/Stato per mobilità passiva extraregionale					
PDA030	Debiti v/Stato per mobilità passiva internazionale					
PDA040	Accanto quota FSR v/Stato					
PDA050	Debiti v/Stato per restituzione finanziamenti - per ricerca					
PDA060	Altri debiti v/Stato	11.759		11.759	0	
	<b>DEBITI V/REGIONE O PROVINCIA AUTONOMA</b>					
PDA080	Debiti v/Regione o Provincia Autonoma per finanziamenti					
PDA090	Debiti v/Regione o Provincia Autonoma per mobilità passiva intraregionale					
PDA100	Debiti v/Regione o Provincia Autonoma per mobilità passiva extraregionale					
PDA110	Accanto quota FSR da Regione o Provincia Autonoma					
PDA120	Altri debiti v/Regione o Provincia Autonoma					
PDA130	DEBITI V/COMUNI:	342.874	0	0	342.874	
	Debiti v/Comune di Roma (Risorse per Roma)	342.874	0	0	342.874	
PDA140	DEBITI V/AZIENDE SANITARIE PUBBLICHE DELLA REGIONE	9.273.890	2.331.381	2.375.512	9.229.759	
PDA160	Debiti v/Aziende sanitarie pubbliche della Regione - per quota FSR					
PDA170	Debiti v/Aziende sanitarie pubbliche della Regione - finanziamento sanitario aggiuntivo corrente LEA					
PDA180	Debiti v/Aziende sanitarie pubbliche della Regione - finanziamento sanitario aggiuntivo corrente extra LEA					
PDA190	Debiti v/Aziende sanitarie pubbliche della Regione - mobilità in compensazione					
PDA200	Debiti v/Aziende sanitarie pubbliche della Regione - mobilità non in compensazione					
PDA210	Debiti v/Aziende sanitarie pubbliche della Regione - altre prestazioni	9.273.890	2.331.381	2.375.512	9.229.759	
PDA220	Debiti v/Aziende Sanitarie pubbliche fuori Regione					
PDA230	Debiti v/Aziende sanitarie pubbliche della Regione per versamenti c/patrimonio netto					
	<b>TOTALE DEBITI V/AZIENDE SANITARIE PUBBLICHE</b>					
	<b>DEBITI V/SOCIETA' PARTECIPATE E/O ENTI DIPENDENTI</b>					
PDA250	Debiti v/enti regionali:					
PDA260	Debiti v/sperimentazioni gestionali:					
PDA270	Debiti v/altre partecipate:					
PDA280	DEBITI V/FORNITORI:	85.381.308	120.103.900	116.568.920	58.916.268	17.579.384
						3.205.331



PDA290	Debiti verso erogatori (privati accreditati e convenzionati) di prestazioni sanitarie					
PDA300	Debiti verso altri fornitori	55.381.308	120.103.900	116.568.928	58.910.288	17.579.384
<b>PDA310</b>	<b>DEBITI V/ISTITUTO TESORIERE</b>	<b>3.881.731</b>	<b>106.604.439</b>	<b>107.705.016</b>	<b>4.781.164</b>	
<b>PDA320</b>	<b>DEBITI TRIBUTARI:</b>	<b>2.834.408</b>	<b>23.475.890</b>	<b>23.658.252</b>	<b>2.838.284</b>	
	ERARIO C/RITENUTE SU LAVORO AUTONOMO	45.791	128.542	157.988	15.345	
	ERARIO C/RITENUTE SU LAVORO DIPENDENTE	2.174.452	17.828.973	17.986.838	2.017.592	
	ERARIO C/IVA SPLIT	0	8.717.692	8.542.444	175.238	
	ERARIO C/IVA	-21.653	501.021	492.316	-12.951	
	ERARIO C/IRAP	635.821	5.018.349	5.013.110	642.080	
<b>PDA330</b>	<b>DEBITI V/ISTITUTI PREVIDENZIALI, ASSISTENZIALI E SICUREZZA SOCIALE:</b>	<b>2.860.797</b>	<b>19.835.206</b>	<b>20.063.060</b>	<b>2.632.943</b>	
	INPDAP	2.798.789	17.953.514	18.265.016	2.458.287	
	CPS/CPDEL/INADEL/RISCA/ITV/ONAO/SI					
	INPS / INAIL	91.008	1.881.692	1.798.044	174.656	
<b>PDA340</b>	<b>DEBITI V/ALTRI</b>	<b>2.660.071</b>	<b>88.736.730</b>	<b>89.596.558</b>	<b>2.700.293</b>	
<b>PDA350</b>	<b>Debiti v/altri finanziatori</b>					
<b>PDA360</b>	<b>Debiti v/dipendenti</b>	<b>2.385.262</b>	<b>83.608.404</b>	<b>83.335.348</b>	<b>2.638.318</b>	
<b>PDA370</b>	<b>Debiti v/gestioni liquidatorie</b>					
<b>PDA380</b>	<b>Altri debiti diversi:</b>	<b>194.809</b>	<b>6.128.326</b>	<b>6.261.210</b>	<b>61.975</b>	
	<b>TOTALE</b>	<b>77.146.838</b>			<b>81.441.595</b>	<b>17.579.384</b>
						<b>3.305.331</b>

Tab. 20 – Dettaglio dei debiti per anno di formazione – parte 1

CODICE MOD SP	DEBITI	DEBITI PER ANNO DI FORMAZIONE				
		Anno 2011 e precedenti	Anno 2012	Anno 2013	Anno 2014	Anno 2015
PDA000	MUTUI PASSIVI					
	<b>DEBITI V/STATO</b>					
PDA020	Debiti v/Stato per mobilità passiva extraregionale					
PDA030	Debiti v/Stato per mobilità passiva internazionale					
PDA040	Accanto quota FSR v/Stato					
PDA050	Debiti v/Stato per restituzione finanziamenti - per ricerca:					
	---					
PDA060	Altri debiti v/Stato					
	---					
	<b>DEBITI V/REGIONE O PROVINCIA AUTONOMA</b>					
PDA080	Debiti v/Regione o Provincia Autonoma per finanziamenti					
PDA090	Debiti v/Regione o Provincia Autonoma per mobilità passiva intraregionale					
PDA100	Debiti v/Regione o Provincia Autonoma per mobilità passiva extraregionale					
PDA110	Accanto quota FSR da Regione o Provincia Autonoma					
PDA120	Altri debiti v/Regione o Provincia Autonoma					
	---					
PDA130	<b>DEBITI V/COMUNI:</b>	342.874				
	Debiti v/Comune di Roma (Risorse per Roma)	342.874				
	---					
	<b>DEBITI V/AZIENDE SANITARIE PUBBLICHE DELLA REGIONE</b>					
PDA160	Debiti v/Aziende sanitarie pubbliche della Regione - per quota FSR					
PDA170	Debiti v/Aziende sanitarie pubbliche della Regione - finanziamento sanitario aggiuntivo corrente LEA					
PDA180	Debiti v/Aziende sanitarie pubbliche della Regione - finanziamento sanitario aggiuntivo corrente extra LEA					
PDA190	Debiti v/Aziende sanitarie pubbliche della Regione - mobilità in compensazione					
PDA200	Debiti v/Aziende sanitarie pubbliche della Regione - mobilità non in compensazione					
PDA210	Debiti v/Aziende sanitarie pubbliche della Regione - altre prestazioni	4.384.936	669.296	1.463.366	2.089.211	622.950
PDA220	Debiti v/Aziende Sanitarie pubbliche fuori Regione					
PDA230	Debiti v/Aziende sanitarie pubbliche della Regione per versamenti c/patrimonio netto					
	<b>TOTALE DEBITI V/AZIENDE SANITARIE PUBBLICHE</b>	4.384.936	669.296	1.463.366	2.089.211	622.950
	<b>DEBITI V/SOCIETA' PARTECIPATE E/O ENTI DIPENDENTI</b>					
PDA260	Debiti v/enti regionali:					
PDA260	Debiti v/sperimentazioni gestionali:					
	---					
PDA270	Debiti v/altre partecipate:					
	---					
PDA280	<b>DEBITI V/FORNITORI:</b>	9.884.772	1.459.899	3.240.541	3.622.850	40.708.226
PDA290	Debiti verso erogatori (privati accreditati e convenzionati) di prestazioni sanitarie					
PDA300	Debiti verso altri fornitori	9.884.772	1.459.899	3.240.541	3.622.850	40.708.226
	---					
PDA310	<b>DEBITI V/ISTITUTO TESORIERE</b>					4.781.164
	---					
PDA320	<b>DEBITI TRIBUTARI:</b>					2.838.294
	ERARIO C/RITENUTE LAVORO AUTONOMO					16.345

	ERARIO C/RITENUTE LAVORO DIPENDENTE				2.017.602
	ERARIO C/IVA SPLIT				175.238
	ERARIO C/IVA				- 12.951
	ERARIO CIRAP				642.080
<b>POA330</b>	<b>DEBITI V/ISTITUTI PREVIDENZIALI, ASSISTENZIALI E SICUREZZA SOCIALE:</b>				<b>2.632.943</b>
	CPS / CPDEL / INADEL / RISCATTI / ONAOSI				2.458.287
	INPS / INAIL				174.656
<b>PDA340</b>	<b>DEBITI V/ALTRI:</b>				<b>2.700.293</b>
<b>PDA350</b>	<b>Debiti v/altri finanziatori</b>				
<b>PDA360</b>	<b>Debiti v/dipendenti</b>				2.638.318
<b>PDA370</b>	<b>Debiti v/gestioni liquidatorie</b>				
<b>PDA380</b>	<b>Altri debiti diversi:</b>				61.975

Si evidenzia che il debito tributario Erario c/iva presenta un valore di € -12.951 rilevato come riduzione di debito invece che credito per modalità operative presenti nel nuovo applicativo amministrativo - contabile Dedalus.

**Tab. 21 – Dettaglio dei debiti per scadenza**

CODICE MOD. SP	DEBITI	DEBITI PER SCADENZA		
		Entro 12 mesi	Tra 1 e 5 anni	Oltre 5 anni
PDA000	MUTUI PASSIVI			
PDA010	DEBITI V/STATO			
PDA020	Debiti v/Stato per mobilità passiva extraregionale			
PDA030	Debiti v/Stato per mobilità passiva internazionale			
PDA040	Accanto quota FSR v/Stato			
PDA050	Debiti v/Stato per restituzione finanziamenti - per ricerca:			
PDA060	Altri debiti v/Stato			
	DEBITI V/REGIONE O PROVINCIA AUTONOMA			
PDA080	Debiti v/Regione o Provincia Autonoma per finanziamenti			
PDA090	Debiti v/Regione o Provincia Autonoma per mobilità passiva intraregionale			
PDA100	Debiti v/Regione o Provincia Autonoma per mobilità passiva extraregionale			
PDA110	Accanto quota FSR da Regione o Provincia Autonoma			
PDA120	Altri debiti v/Regione o Provincia Autonoma			
PDA130	DEBITI V/COMUNI:	342.874		
	DEBITI V/COMUNE DI ROMA - RISORSE PER ROMA SPA	342.874		
PDA140	DEBITI V/AZIENDE SANITARIE PUBBLICHE DELLA REGIONE	9.229.759		
PDA150	Debiti v/Aziende sanitarie pubbliche della Regione	9.229.759		
PDA160	Debiti v/Aziende sanitarie pubbliche della Regione - per quota FSR			
PDA170	Debiti v/Aziende sanitarie pubbliche della Regione - finanziamento sanitario aggiuntivo corrente LEA			
PDA180	Debiti v/Aziende sanitarie pubbliche della Regione - finanziamento sanitario aggiuntivo corrente extra LEA			
PDA190	Debiti v/Aziende sanitarie pubbliche della Regione - mobilità in compensazione			
PDA200	Debiti v/Aziende sanitarie pubbliche della Regione - mobilità non in compensazione			
PDA210	Debiti v/Aziende sanitarie pubbliche della Regione - altre prestazioni	9.229.759		
PDA220	Debiti v/Aziende Sanitarie pubbliche fuori Regione			
PDA230	Debiti v/Aziende sanitarie pubbliche della Regione per versamenti c/patrimonio netto			
	<b>TOTALE DEBITI V/AZIENDE SANITARIE PUBBLICHE</b>			
	DEBITI V/SOCIETA' PARTECIPATE E/O ENTI DIPENDENTI			
PDA250	Debiti v/enti regionali:			
PDA260	Debiti v/sperimentazioni gestionali:			
PDA270	Debiti v/altre partecipate:			
PDA280	DEBITI V/FORNITORI:	58.916.288		
PDA290	Debiti verso erogatori (privati accreditati e convenzionati) di prestazioni sanitarie			
PDA300	Debiti verso altri fornitori	58.916.288		
PDA310	DEBITI V/ISTITUTO TESORIERE	4.781.154		
PDA320	DEBITI TRIBUTARI:	2.838.284		
	ERARIO C/RITENUTE LAVORO AUTONOMO	16.345		
	ERARIO C/RITENUTE LAVORO DIPENDENTE	2.817.592		
	ERARIO C/IVA SPLIT	175.238		
	ERARIO C/IVA	12.951		
	ERARIO C/RAP	542.060		
PDA330	DEBITI V/ISTITUTI PREVIDENZIALI, ASSISTENZIALI E SICUREZZA SOCIALE:	2.632.943		
	CPS / CPDEL / INADEL / RISCATTI / ONAOSI	2.458.287		
	INPS / INAIL	174.656		

PDA340	DEBITI V/ALTRI:	2.700.293		
PDA350	Debiti v/altri finanziatori			
PDA360	Debiti v/dipendenti	2.638.318		
PDA370	Debiti v/gestioni liquidatorie			
PDA380	Altri debiti diversi:	61.975		

**Tab. 22 – Dettaglio debiti intraregionali per mobilità (in compensazione e non) e per altre prestazioni**

DETTAGLIO DEBITI INTRAREGIONALI PER SINGOLA AZIENDA	Mobilità in compensazione	Mobilità non in compensazione	Altre prestazioni
DEBITI V/ASL RM A			2.857
DEBITI V/ASL RM /B			544.519
DEBITI V/ASL RMC			106.968
DEBITI V/ASL RMD			107.258
DEBITI V/ASL RME			831.720
DEBITI V/ASL RMF			3.662
DEBITI V/ASL RMG			24.837
DEBITI V/ASL RMH			28.302
DEBITI V/ASL FROSINONE			7.508
DEBITI V/ASL RIETI			1.703
DEBITI V/ASL VITERBO			11.087
DEBITI V/A.O. SAN CAMILLO			6.230.853
DEBITI V/A.O. SAN FILIPPO NERI			12.998
DEBITI V/A.O. SAN GIOVANNI ADDOLORATA			231.852
DEBITI V/A.O. SANT'ANDREA			51.050
DEBITI V/POL. UMBERTO I.			85.070
DEBITI V/POL. TOR VERGATA			133.940
DEBITI V/IRCCS SPALLANZANI			81.064
DEBITI V/ASL LATINA			18.193
<b>TOTALE INTERCOMPANY REGIONALE</b>			<b>8.516.740</b>

I debiti intercompany sono stati oggetto di riconciliazione contabile al 31/12/2015 da parte della Regione Lazio che ha trasmesso alle Aziende ed anche a questo Istituto le matrici con i valori da iscrivere negli appositi conti secondo le direttive:

DB01 – Transazioni

DB01 – Si	I debiti verso fornitori sono sottoposti a procedure di transazione regionali. Si allega il prospetto di dettaglio dei pagamenti effettuati centralmente.
-----------	---

Pagamenti centrale acquisti fornitori beni e servizi			
Valore pagamenti Centrale Acquisti 2015	Regolarizzazioni riscontrate in contabilità 2015	Delta	Note
A	B	C=(A-B)	
4.174.918	4.174.918	0	67° PAGAMENTO ACCORDO PAGAMENTI
9.434.344	9.434.344	0	68° PAGAMENTO ACCORDO PAGAMENTI
6.053.953	6.053.953	0	69° PAGAMENTO ACCORDO PAGAMENTI
6.354.188	6.354.188	0	70° PAGAMENTO ACCORDO PAGAMENTI
137.818	137.818	0	71° PAGAMENTO ACCORDO PAGAMENTI
15.828.151	15.828.151	0	72° PAGAMENTO ACCORDO PAGAMENTI
1.410.489	1.410.489	0	73° PAGAMENTO ACCORDO PAGAMENTI
2.928.503	2.928.503	0	74° PAGAMENTO ACCORDO PAGAMENTI
8.009.351	8.009.351	0	75° PAGAMENTO ACCORDO PAGAMENTI
16.085.241	16.085.241	0	76° PAGAMENTO ACCORDO PAGAMENTI
7.568.140	7.568.140	0	77° PAGAMENTO ACCORDO PAGAMENTI
6.956.506	6.956.506	0	78° PAGAMENTO ACCORDO PAGAMENTI
<b>84.941.603</b>	<b>84.941.603</b>	<b>0</b>	

Altre informazioni relative a debiti.

Informazione	Caso presente in azienda?	Se sì, illustrare
DB02 - Altro. Esistono altre informazioni che si ritiene necessario fornire per soddisfare la regola generale secondo cui: "Se le informazioni richieste da specifiche disposizioni di legge non sono sufficienti a dare una rappresentazione veritiera e corretta, si devono fornire le informazioni complementari necessarie allo scopo" (art 2423 cc)?	NO	

#### 14. Ratei e risconti passivi

**Tab. 23 – Ratei passivi – Dettaglio a livello di costo (codice CE)**

CODICE MOD. CE	RATEI PASSIVI	importo	di cui oltre 12 mesi
PEA010	COMPETENZE STIPENDIALI PAGATE AL PERSONALE DIPENDENTE NELL'ESERCIZIO SUCCESSIVO	1.064.210	

**Tab. 24 – Risconti passivi – Dettaglio a livello di ricavo (codice CE)**

CODICE MOD. CE	RISCONTI PASSIVI	importo	di cui oltre 12 mesi
PEA040	CONTRIBUTI DA PRIVATI PER RICERCA FINALIZZATA - COMPETENZA 2016 INCASSATI NEL 2015	44.756	
	<b>TOTALE</b>	<b>44.756</b>	

Altre informazioni relative a ratei e risconti passivi.

Informazione	Caso presente in azienda?	Se sì, illustrare
RP01 – Altro. Esistono altre informazioni che si ritiene necessario fornire per soddisfare la regola generale secondo cui "Se le informazioni richieste da specifiche disposizioni di legge non sono sufficienti a dare una rappresentazione veritiera e corretta, si devono fornire le informazioni complementari necessarie allo scopo" (art 2423 cc)?	NO	

## 15.Conti d'ordine

Tab. 25 – Dettagli e movimentazioni dei conti d'ordine

CODICE MOD. SP	CONTI D'ORDINE	Valore iniziale	Incrementi	Decrementi	Valore finale
PFA000	F.1) CANONI DI LEASING ANCORA DA PAGARE				
PFA010	F.2) DEPOSITI CAUZIONALI	25.936	-	7.717	18.219
PFA020	F.3) BENI IN COMODATO				
PFA030	F.4) ALTRI CONTI D'ORDINE				
	<i>Canoni di leasing a scadere</i>				
	<i>Depositi cauzionali</i>	25.936		7.717	18.219
	<i>Beni di terzi presso l'Azienda</i>				
	<i>Garanzie prestate (fideiussioni, avalli, altre garanzie personali e reali)</i>				
	<i>Garanzie ricevute (fideiussioni, avalli, altre garanzie personali e reali)</i>				
	<i>Beni in contenzioso</i>				
	<i>Altri impegni assunti</i>				

### Altre informazioni relative a conti d'ordine.

Informazione	Caso presente in azienda?	Se sì, illustrare
CO01. Sono state attivate operazioni di project finance?	NO	
CO02. Esistono beni dell'Azienda presso terzi (in deposito, in pegno o in comodato)?	NO	
CO03 – Altro. Esistono altre informazioni che si ritiene necessario fornire per soddisfare la regola generale secondo cui "Se le informazioni richieste da specifiche disposizioni di legge non sono sufficienti a dare una rappresentazione veritiera e corretta, si devono fornire le informazioni complementari necessarie allo scopo" (art. 2423 cc)?	SI	Riguardano i soli depositi cauzionali provvisori per partecipazioni a gare di aggiudicazione beni e servizi.



## 16. Conto Economico

### 16.1 Contributi in conto esercizio -

Tab. 25 – Dettaglio contributi in conto esercizio

CODICE MOD. CE	CONTRIBUTI IN C/ESERCIZIO	Quota capitaria	Funzioni	Altro	Note
AA0030	Contributi da Regione o Prov. Aut. per quota F.S. regionale indistinto		4.363.223		
AA0080	Contributi da Regione o Prov. Aut. (extra fondo) - Risorse aggiuntive da bilancio regionale a titolo di copertura LEA				
AA0090	Contributi da Regione o Prov. Aut. (extra fondo) - Risorse aggiuntive da bilancio regionale a titolo di copertura extra LEA				

Tab. 26 – Informativa contributi in conto esercizio I parte - 1

Atto	Data	Oggetto	Importo assegnato	Importo utilizzato	Codice conto
			<b>8.867.132</b>	<b>6.303.909</b>	
Decreto R.L. N. U000422	06/08/2015	Determinazione del finanziamento per l'anno 2015 delle funzioni assistenziali	4.363.223		401010101
Decreto R.L. N. U00184	17/05/2016	Reti oncologiche regionali	4.014.591	4.014.591	401010211
Decreto R.L. N. U00184	17/05/2016	Relazione nella cura	200.000	2.000.000	401010211
Decreto R.L. N. U00184	17/05/2016	Malattie rare	157.406	157.406	401010211
Determina G16805/2015	2015	Fondo esclusività L. 488/99	68.986	68.986	401010207
Determina G17355/2015	28/12/2015	Finanziamento CIPE a destinazione vincolata 2015	62.926	62.926	401010207
			<b>5.336.149</b>		
<a href="http://www.salute.gov.it/portale">www.salute.gov.it/portale</a>	2015	Contributo Ist. Regina Elena anno 2015	4.155.582		401030101
<a href="http://www.salute.gov.it/portale">www.salute.gov.it/portale</a>	2015	Contributo Ist. San Gallicano anno 2015	1.180.567		401030101
			<b>607.001</b>	<b>142.871</b>	
DEL 221	2015	PROGETTO FEI MIN SALUTE	30.400	30.400	401030201
DEL 221	2015	PROGETTO FEI MIN SALUTE	45.593	45.593	401030201
AGENZIA ENTRATE	23/10/2015	CONTRIBUTO 5 X MILLE REDDITI 2012	467.494	24.934	401030201
DEL 215	2014	SALDO STUDIO COLLAB. STUDIO HPV	22.149	22.149	401030201
DEL 983	2014	II RATA RICERCA FIN. RESP. DR. SORIANI	26.996	5.425	401030201
DEL 983	2014	PROGETTO COD. IFO 13/01/R/33	8.959	8.959	401030201
DEL 983	2014	PROGETTO COD. IFO 11/01/C/21	5.411	5.411	401030201
			<b>297.692</b>	<b>127.219</b>	
DEL 202	2014	DIP. FARMACIA PROGETTO I TELOMERI	16.000	-	401030301
DEL 11	2014	II RATA FINANZIAMENTO RETE ORGANIZZAT. NAZIONALE PER LA PROMOZ. FENOMENI MOLECOLARI	11.550	6.072	401030301

DEL 630	2015	CONTRIBUTO COMM. EUROPEA PROGRAMMA HORIZON 2020 - DR. GIACOMINI	92.338	-	401030301
DEL 639	2014	CONTRIB MIN AFFARI ESTERI PROGETTO PAPILLOMAVIRUS	16.101	16.101	401030301
DEL 524	2014	II RATA CONTRIBUTO ACCORDO DI COLLAB IRE - PROF. DE MARIA	20.000	-	401030301
DEL 717 - 548 - 88	2013-2014-2015	PROGETTO CNR PROGR. BANDIERA EPIGENOMICA	85.842	48.185	401030301
DEL 343	2013	PROGETTO COD. IFO 13/02/R/31	49.898	49.898	401030301
DEL 346	2011	PROGETTO COD. IFO 14/01/G/49	5.983	5.983	401030301
			<b>4.063.042</b>	<b>2.283.739</b>	
DEL 899 - 6 - 48	2014 - 2015	CONTRIBUTO ANNO 2015	3.336.279	1.983.422	401030401
DEL 47	2015	CONTRIBUTO ANNO 2015	81.375	-	401030401
DEL 91 - 203 - 523 - 708	2009 - 2011 - 2013	CONVENZ UTILIZZO SAFU	40.000	15.871	401030401
DEL 489	2015	ACCORDO CONV 2015	14.000	-	401030401
DEL 453	2014	CONTRIBUTO PROGETTO RICERCA	45.000	38.660	401030401
DEL 522	2014	PROGETTO AMB. OTDRINO - PROF. SRIANO	13.750	13.750	401030401
DEL 719	2014	ATTIVITA' SCIENTIFICHE IRE	5.000	-	401030401
DEL 91	2015	CONTRIBUTO MOLECULAR MECHANISM	58.330	29.500	401030401
DEL 812	2015	CONTRIBUTO RICERCA 2015	15.000	-	401030401
DEL 717	2015	CONTRIBUTO PER ATT. SCIENTIFICHE	20.000	-	401030401
DEL 309	2015	CONTRIBUTO RICERCA 2015	10.000	-	401030401
DEL 1032	2012	PROGETTO GGP 12264A - DR. BIOLCATTI	6.150	6.160	401030401
DEL 956	2013	PROGETTO DI RICERCA I.S.GALLICANO	60.000	30.582	401030401
DEL 171	2014	PROGETTO DI RICERCA I.S.GALLICANO	19.500	17.231	401030401
DEL 525 - 454	2014 - 2015	PROGETTO STUDIO EVALUATION OF BENDAVIA	9.500	2.500	401030401
DEL 165 - 850	2015	PROGETTO DI RICERCA I.S.GALLICANO	40.000	2.000	401030401
DEL 152	2015	PROGETTO DI RICERCA I.S.GALLICANO	60.000	15.681	401030401
DEL 327	2015	PROGETTO DI RICERCA I.S.GALLICANO	51.300	5.700	401030401
DEL 328	2015	I' RATA COLLAB. PROGETTO RICERCA I. S. GALLICANO	60.000	5.000	401030401
DEL 879	2015	CONSULENZA SCIENTIFICA I.S. GALLICANO	558	-	401030401
DEL 227	2015	CONSULENZA SCIENTIFICA I.S. GALLICANO	10.000	5.000	401030401
DEL 889	2015	CONTRIBUTO PER CENTRO PORFIRIE	985	-	401030401
DEL 887	2014	PROGETTO DI RICERCA I.S.GALLICANO	6.000	3.000	401030401
DEL 804	2014	PROGETTO RICERCA DERMATOLOGIA INFETTIVA	15.000	4.375	401030401
DEL 1025	2009	PROGETTO COD. IFO 09/71/R/77	4.333	4.333	401030401
DEL 378.895	2013	PROGETTO COD. IFO 13/09/G/00	78.974	78.974	401030401
			<b>20.000</b>	<b>10.000</b>	
DEL 238	2015	CONTR. RICERCA PER EMATOLOGIA	10.000	10.000	401040101
DEL 730	2015	CONTR. RICERCA ONCOLOGIA MEDICA A	10.000	-	401040101

**19.191.016    6.547.738**

**Tab. 27 – Dettaglio rettifica contributi in conto esercizio per destinazione ad investimenti**

CODICE MOD. CE	DETTAGLIO RETTIFICA CONTRIBUTI C/ESERCIZIO PER DESTINAZIONE AD INVESTIMENTI	Contributo assegnato	Quota destinata ad investimenti	Incidenza %
AA0020	Contributi in c/esercizio da Regione o P.A. per quota F.S. regionale	8.867.132	938.633	10,59
AA0060	Contributi in c/esercizio da Regione o P.A. extra fondo			
AA0110	Contributi in c/esercizio da aziende sanitarie pubbliche (extra fondo)			
AA0180	Contributi in c/esercizio per ricerca	10.303.884		
AA0230	Contributi in c/esercizio da privati	20.000		
	<b>Totale</b>	<b>19.191.016</b>	<b>938.633</b>	<b>4,89</b>

**Altre informazioni relative a contributi in conto esercizio.**

Informazione	Caso presente in azienda?	Se sì, illustrare
CT01, Sono state rilevate significative variazioni rispetto all'esercizio precedente?	SI	I contributi in conto esercizio si sono ridotti rispetto all'anno 2014 di 4.234 €/000 a seguito della riduzione dei finanziamenti riferiti al FSR indistinto e vincolato assegnati all'Ente da parte della Regione. Inoltre si rileva una riduzione pari ad € 14.501 dovuto alla riduzione degli investimenti effettuati con contributi in conto esercizio calcolati sulla base delle percentuali stabilite nel D. lgs 118/2011.

## 16.2.1 Proventi e ricavi diversi

Tab. 28 – Dettaglio ricavi per prestazioni sanitarie in mobilità

COO-CE MOD. CE	DETTAGLIO RICAVI PER PRESTAZIONI SANITARIE IN MOBILITÀ	Valore CE al 31/12/2015	Valore CE al 31/12/2014	Variazioni Importo	Variazioni %
	<b>RICAVI DA MOBILITÀ SANITARIA INFRAREGIONALE (A)</b>				
AA0350	Prestazioni di ricovero	35.128.799	36.508.781	- 379.982	-3,78
AA0360	Prestazioni di specialistica ambulatoriale	22.308.171	21.335.655	972.516	4,56
AA0370	Prestazioni di psichiatria residenziale e semiresidenziale				
AA0380	Prestazioni di File F	34.434.615	28.613.165	5.821.450	20,35
AA0390	Prestazioni servizi MMG, PLS, Contin. assistenziale				
AA0400	Prestazioni servizi farmaceutica convenzionata				
AA0410	Prestazioni termali				
AA0420	Prestazioni trasporto ambulanze ed elisoccorso				
AA0430	Altre prestazioni sanitarie e socio-sanitarie	248.703	289.946	- 41.243	-14,22
	<b>RICAVI DA MOBILITÀ SANITARIA EXTRAREGIONALE (B)</b>				
AA0460	Prestazioni di ricovero	7.340.217	7.010.368	329.849	4,71
AA0470	Prestazioni di specialistica ambulatoriale	1.598.374	1.517.528	80.846	5,33
AA0480	Prestazioni di psichiatria residenziale e semiresidenziale				
AA0490	Prestazioni di File F	2.403.486	2.273.730	129.756	5,71
AA0500	Prestazioni servizi MMG, PLS, Contin. assistenziale				
AA0510	Prestazioni servizi farmaceutica convenzionata				
AA0520	Prestazioni termali				
AA0530	Prestazioni trasporto ambulanze ed elisoccorso				
AA0540	Altre prestazioni sanitarie e socio-sanitarie	543	379	164	43,27
AA0550	Ricavi per cessione di emocomponenti e cellule staminali				
AA0560	Ricavi per differenziale tariffe TLIC				
	<b>TOTALE RICAVI DA MOBILITÀ (A+B)</b>	<b>103.462.908</b>	<b>97.549.552</b>	<b>5.913.356</b>	<b>6,06</b>
	<b>RICAVI PER PRESTAZIONI OGGETTO DI FATTURAZIONE DIRETTA (INFRAREGIONALE (C))</b>				
	<b>RICAVI PER PREST. OGGETTO DI FATTUR. DIRETTA EXTRAREGIONALE (D)</b>				
	<b>TOTALE RICAVI PER PREST. OGGETTO DI FATTURAZ. DIRETTA (C+D)</b>				
	<b>TOTALE RICAVI AZIENDE REGIONE (A+C)</b>	<b>92.120.288</b>	<b>86.747.547</b>	<b>5.372.741</b>	<b>6,19</b>
	<b>TOTALE RICAVI AZIENDE EXTRA REGIONE (B+D)</b>	<b>11.342.620</b>	<b>10.802.005</b>	<b>540.615</b>	<b>5,00</b>
	<b>TOTALE RICAVI AZIENDE SANITARIE PUBBLICHE (A+B+C+D)</b>	<b>103.462.908</b>	<b>97.549.552</b>	<b>5.913.356</b>	<b>6,06</b>

**Tab. 29 – Dettaglio ricavi e costi per prestazioni sanitarie erogate in regime di intramoenia**

CCID- CE MOD. CE	PRESTAZIONI SANITARIE EROGATE IN REGIME DI INTRAMOENIA	Valore CE al 31/12/2015	Valore CE al 31/12/2014	Variazioni importo	Variazioni %
AA0680	Ricavi per prestazioni sanitarie intramoenia - Area ospedaliera	2.714.962	3.057.323	- 342.361	-11,20
AA0690	Ricavi per prestazioni sanitarie intramoenia - Area specialistica	5.975.470	6.232.303	- 256.833	-4,12
AA0700	Ricavi per prestazioni sanitarie intramoenia - Area sanità pubblica	-	-		
AA0710	Ricavi per prestazioni sanitarie intramoenia - Consulenze (ex art. 55 c.1 lett. c), d) ed ex art. 57-58)	88.691	93.063	- 24.372	-26,19
AA0720	Ricavi per prestazioni sanitarie intramoenia - Consulenze (ex art. 55 c.1 lett. c), d) ed ex art. 57-58) (Aziende sanitarie pubbliche della Regione)	50.954	48.124	2.830	5,88
AA0730	Ricavi per prestazioni sanitarie intramoenia - Altro	15.550	23.450	- 7.900	-33,69
AA0740	Ricavi per prestazioni sanitarie intramoenia - Altro (Aziende sanitarie pubbliche della Regione)				
	<b>TOTALE RICAVI INTRAMOENIA</b>	<b>8.825.627</b>	<b>9.454.263</b>	<b>- 628.636</b>	<b>-6,65</b>
BA1210	Compartecipazione al personale per att. libero professionale intramoenia - Area ospedaliera	1.983.229	2.381.420	- 378.191	-16,02
BA1220	Compartecipazione al personale per att. libero professionale intramoenia - Area specialistica	4.364.989	4.384.729	- 19.760	-0,45
BA1230	Compartecipazione al personale per att. libero professionale intramoenia - Area sanità pubblica				
BA1240	Compartecipazione al personale per att. libero professionale intramoenia - Consulenze (ex art. 55 c.1 lett. c), d) ed ex Art. 57-58)	93.721	73.323	20.398	27,64
AA0720	Compartecipazione al personale per att. libero professionale intramoenia - Consulenze (ex art. 55 c.1 lett. c), d) ed ex Art. 57-58) (Aziende sanitarie pubbliche della Regione)				
BA1260	Compartecipazione al personale per att. libero professionale intramoenia - Altro				
BA1270	Compartecipazione al personale per att. libero professionale intramoenia - Altro (Aziende sanitarie pubbliche della Regione)				
	<b>TOTALE QUOTE RETROCESSE AL PERSONALE (ESCLUSO IRAP)</b>	<b>6.446.919</b>	<b>6.619.472</b>	<b>- 372.553</b>	<b>-5,46</b>
	Indennità di esclusività medica per attività di libera professione				
	IRAP relativa ad attività di libera professione (intramoenia)	579.680	522.376	57.305	11,01
	Costi diretti aziendali	1.191.853	1.488.773	- 296.920	-19,84
	Costi generali aziendali	238.371	288.804	- 50.433	-17,46
	Fondo di perequazione	308.252	322.887	- 14.635	-4,53
	<b>TOTALE ALTRI COSTI INTRAMOENIA</b>	<b>2.318.366</b>	<b>2.620.839</b>	<b>- 302.483</b>	<b>-11,54</b>

Altre informazioni relative a proventi e ricavi diversi.

Informazione	Caso presente in azienda?	Se sì, illustrare
<p><b>PRO1.</b> Sono state rilevate significative variazioni rispetto all'esercizio precedente?</p>	<p>SI</p>	<p>L'aggregato dei Ricavi per prestazioni sanitarie e sociosanitarie a rilevanza sanitaria complessivamente ha visto un incremento di circa 5.913 €/000 pari a circa il 6% rispetto all'esercizio 2014. La variazione è data principalmente dalla somma algebrica di:</p> <ul style="list-style-type: none"> <li>• Riduzione dei ricavi per prestazioni di ricovero pari 50 €/000</li> <li>• Incremento prestazioni specialistiche pari a 1.053 €/000</li> <li>• Maggiori rimborsi per prestazioni di file f pari a 5.951 €/000</li> </ul> <p>Per le prestazioni sanitarie erogate in regime libero professionale si evidenzia che nell'esercizio anno 2015 è stata migliorata l'attribuzione del corretto conto economico riferito alla compartecipazione del personale differenziando il valore tra le linee ambulatoriali e di ricovero. Nella tabella il fondo di perequazione è inserito negli altri costi intra-moenia. I costi diretti e generali sono stati forniti dalla UO Pianificazione programmazione e controllo dell'ente sulla base delle risultanze della contabilità analitica</p>

### 16.3 Acquisti di beni

**Tab. 30 – Dettaglio acquisti di beni sanitari per tipologia di distribuzione**

DETTAGLIO ACQUISTI DI BENI SANITARI PER TIPOLOGIA DI DISTRIBUZIONE	Distribuzione		TOTALE
	Diretta	Per conto	
Prodotti farmaceutici ed emoderivati:			
Medicinali con AIC, ad eccezione di vaccini ed emoderivati di produzione regionale	43.195.455		43.195.455
Medicinali senza AIC	-		
Emoderivati di produzione regionale	-		
Prodotti dietetici			
<b>TOTALE</b>	<b>43.195.455</b>		<b>43.195.455</b>

**Tab. 31 e 32 – Dettaglio acquisti di beni sanitari e beni non sanitari**

CODICE MOD. CE	DETTAGLIO ACQUISTI DI BENI DA AZIENDE SANITARIE PUBBLICHE DELLA REGIONE	Valore CE AL 31/12/2015	Valore CE AL 31/12/2014	Variazioni importo	Variazioni %
BA0020	Acquisto di beni sanitari	64.761.945	60.466.753	4.303.690	7,12
BA0030	Prodotti farmaceutici ed emoderivati:	46.381.663	40.843.408	5.538.255	13,86
BA0040	Medicinali con AIC, ad eccezione di vaccini ed emoderivati di produzione regionale	46.265.994	40.667.166	5.598.818	14
BA0050	Medicinali senza AIC	115.679	176.242	60.563	-34
BA0060	Emoderivati di produzione regionale	-	-		
BA0070	Sangue ed emocomponenti	116.311	139.813	23.502	-16,81
BA0210	Dispositivi medici:	17.778.938	18.975.853	1.196.915	-6,31
BA0220	Dispositivi medici	11.571.837	13.326.091	1.754.454	-13,17
BA0230	Dispositivi medici implantabili attivi				
BA0240	Dispositivi medico diagnostici in vitro (IVD)	6.207.301	5.649.762	557.539	9,87
BA0250	Prodotti dietetici				
BA0260	Materiali per la profilassi (vaccini)	51.501		51.501	
BA0270	Prodotti chimici				
BA0280	Materiali e prodotti per uso veterinario	127.139	111.843	15.296	13,68
BA0290	Altri beni e prodotti sanitari:	306.392	336.136	29.745	-8,85
BA0310	Acquisto di beni non sanitari	255.334	257.657	2.223	-0,88
BA0320	Prodotti alimentari	99	8.740	8.641	-98,88
BA0330	Materiali di guardaroba, di pulizia e di convivenza in genere	6.115	20.014	13.899	-69,45
BA0340	Combustibili, carburanti e lubrificanti	4.767	5.074	307	-6,05
BA0350	Supporti informatici e cancelleria	237.526	220.461	17.065	7,74
BA0360	Materiali per la manutenzione				
BA0370	Altri beni e prodotti non sanitari:	6.820	3.268	3.558	108,87
	<b>TOTALE</b>	<b>85.017.278</b>	<b>80.664.310</b>	<b>4.301.466</b>	<b>7</b>

**AB01 – Acquisti di beni**

<b>AB01 – NO</b>	Ciascuna tipologia di bene, compreso nelle voci relative agli acquisti di beni sanitari e non sanitari, è monitorata attraverso il sistema gestionale del magazzino, che rileva ogni tipologia di movimento, in entrata e in uscita. Non sono stati effettuati acquisto di beni da altre Aziende Sanitarie della Regione.
------------------	---

**Altre informazioni relative agli acquisti di beni**

Informazione	Caso presente in azienda?		Se sì, illustrare
<b>AB02.</b> Sono stati rilevati costi per acquisto di beni da altre Aziende Sanitarie della Regione? Se sì, di quali tipologie di beni si tratta?	NO		
<b>AB03.</b> Sono state rilevate significative variazioni rispetto all'esercizio precedente?		Si	Il costo dei prodotti farmaceutici ed emoderivati si è sensibilmente incrementato nell'anno 2015 in quanto gli istituti hanno perseguito le finalità previste nell'ambito dello svolgimento delle attività, avviate nell'anno 2014, come centro regionale di riferimento per trattamento dei pazienti oncologici per le cui cure è necessario l'utilizzo di farmaci che, essendo in continua evoluzione, risultano essere innovativi e di alto costo. Tale costo viene recuperato, in parte, se somministrato in regime ambulatoriale nel flusso File F di cui ai conti specifici riferiti al valore della produzione. La farmacia dell'istituto ha predisposto relazioni a supporto di tali scostamenti in incremento. Ulteriori analisi sono rappresentate nella relazione sulla gestione.



## 16.4 Acquisti di servizi

Tab. 33 – Dettaglio acquisti di servizi sanitari da privato

CODICE MOD. CE	DETTAGLIO ACQUISTI DI SERVIZI SANITARI	Valore CE al 31/12/2015	Valore CE al 31/12/2014	Variazioni importo	Variazioni %
	<b>ACQUISTI PRESTAZIONI DI TRASPORTO SANITARIO</b>	<b>181.938</b>	<b>188.413</b>	<b>13.525</b>	<b>8,03</b>
BA1100	- da pubblico (Aziende sanitarie pubbliche della Regione) - Mobilità intraregionale				
BA1110	- da pubblico (altri soggetti pubbl. della Regione)				
BA1120	- da pubblico (Extraregione)				
BA1130	- da privato	181.938	188.413	13.525	8,03
	<b>ACQUISTI PRESTAZIONI SOCIO-SANITARIE A RILEVANZA SANITARIA</b>				
BA1150	- da pubblico (Aziende sanitarie pubbliche della Regione) - Mobilità intraregionale				
BA1160	- da pubblico (altri soggetti pubblici della Regione)				
BA1170	- da pubblico (Extraregione) non soggette a compensazione				
BA1180	- da privato (intraregionale)				
BA1190	- da privato (extraregionale)				
	<b>COMPARTICIPAZIONE AL PERSONALE PER ATT. LIBERO-PROF. (INTRAMOENIA)</b>				
	<b>RIMBORSI ASSEGNI E CONTRIBUTI SANITARI</b>	<b>1.299.630</b>	<b>1.390.977</b>	<b>-91.347</b>	<b>-6,57</b>
BA1290	Contributi ad associazioni di volontariato	2.467	588	1.879	319,82
BA1300	Rimborsi per cure all'estero				
BA1310	Contributi a società partecipate e/o enti dipendenti della Regione				
BA1320	Contributo Legge 210/92				
BA1330	Altri rimborsi, assegni e contributi	1.185.695	413.298	772.300	186,86
BA1340	Rimborsi, assegni e contributi v/Aziende sanitarie pubbliche della Regione	111.568	977.094	-865.526	-38,58
	<b>CONSULENZE, COLLABORAZIONI, INTERINALE, ALTRE PRESTAZIONI DI LAVORO SANITARIE E SOCIO-SANITARIE</b>	<b>6.496.825</b>	<b>5.565.901</b>	<b>930.923</b>	<b>16,73</b>
BA1360	Consulenze sanitarie e sociosan. da Aziende sanitarie pubbliche della Regione	1.050	14.412	13.362	92,71
BA1370	Consulenze sanitarie e sociosan. da terzi - Altri soggetti pubblici				
BA1380	Consulenze, Collaborazioni, Interinale e altre prestazioni di lavoro sanitarie e socios. da privato	6.398.088	5.465.526	933.463	17,08
BA1390	Consulenze sanitarie da privato - articolo 55, comma 2, CCNL 8 giugno 2000				
BA1400	Altre consulenze sanitarie e sociosanitarie da privato	28.949	18.792	10.158	54,08
BA1410	Collaborazioni coordinate e continuative sanitarie e socios. da privato	5.978.588	4.998.639	979.930	19,60
BA1420	Indennità a personale universitario - area sanitaria				
BA1430	Lavoro interinale - area sanitaria				
BA1440	Altre collaborazioni e prestazioni di lavoro - area sanitaria	391.471	448.098	-56.626	-12,64
BA1450	Rimborso oneri stipendiali del personale sanitario in comando	96.786	85.963	10.823	12,59
BA1460	Rimborso oneri stipendiali personale sanitario in comando da Aziende sanitarie pubbliche della Regione				
BA1470	Rimborso oneri stipendiali personale sanitario in comando da Regioni, soggetti pubblici e da Università				
BA1480	Rimborso oneri stipendiali personale sanitario in comando da aziende di altre Regioni (Extraregione)	96.786	85.963	10.823	12,59
	<b>ALTRI SERVIZI SANITARI E SOCIO-SANITARI A RILEVANZA SANITARIA</b>	<b>4.641.871</b>	<b>3.495.163</b>	<b>1.146.709</b>	<b>32,81</b>
BA1500	Altri servizi sanitari e sociosanitari a rilevanza sanitaria da pubblico - Aziende sanitarie pubbliche della Regione	430.014	423.035	6.979	1,65
BA1510	Altri servizi sanitari e sociosanitari a rilevanza sanitaria da pubblico - Altri soggetti pubblici della Regione		30.035	-30.036	-100,00
BA1520	Altri servizi sanitari e sociosanitari a rilevanza sanitaria da pubblico (Extraregione)	17.282	988	16.284	1632,13

BA1530	Altri servizi sanitari da privato	4.194.576	3.041.092	1.153.484	37,83
BA1540	Costi per servizi sanitari - Mobilità internazionale passiva				
BA1550	<b>COSTI PER DIFFERENZIALE TARIFFE TUC</b>				
	<b>TOTALE</b>	<b>12.620.264</b>	<b>10.620.464</b>	<b>1.999.810</b>	<b>18,83</b>

#### AS03 – Consulenze, Collaborazioni, Interinale e altre prestazioni di lavoro sanitarie e sociosanitarie

<b>AS03 - SI</b>	<p>Le uniche consulenze sanitarie rilevate a carico del FSR sono quelle relative al medico competente e medico autorizzato, obbligatorie per legge, oltre a quelle per CTU nominati dall'Autorità Giudiziaria. Le altre consulenze sanitarie da Aziende Pubbliche (intercompany) alle quali l'Istituto deve ricorrere in quanto non provvisto di tutte le discipline specialistiche necessarie all'erogazione delle prestazioni sanitario oggetto della mission aziendale. Nella voce si riclassificano anche i conti relativi ai contratti di progetti di ricerca, ed altre collaborazioni la cui copertura non è a carico del FSR.</p> <p>Gli altri servizi sanitari da privato sono incrementati di 1.153 €/000 in seguito:</p> <ul style="list-style-type: none"> <li>• all'affidamento del servizio ausiliario precedentemente fornito in convenzione dalla ASL RM E (contestuale riduzione di 865 €/000)</li> <li>• alla rimodulazione del contratto di fornitura del servizio di assistenza infermieristica a seguito delle mutate esigenze dell'Istituto: + 328 €/000</li> </ul>
----------------------	--

Tab. 34 – Dettaglio acquisti di servizi non sanitari

CODICE MOD. CE	DETTAGLIO ACQUISTI DI SERVIZI NON SANITARI	Valore CE al 31/12/2015	Valore CE al 31/12/2014	Variazioni importo	Variazioni %
	<b>SERVIZI NON SANITARI</b>	<b>21.533.910</b>	<b>20.780.889</b>	<b>753.020</b>	<b>3,6</b>
BA1580	Lavanderia	579.985	429.872	-49.887	-11,8
BA1590	Pulizia	2.659.747	2.619.344	40.403	1,5
BA1800	Mensa	1.169.205	1.084.492	104.713	9,8
BA1810	Riscaldamento	2.796.849	2.718.524	78.325	2,9
BA1820	Servizi di assistenza informatica	1.488.870	954.515	534.355	56,0
BA1830	Servizi trasporti (non sanitari)	75.555	143.944	-68.388	-47,5
BA1840	Smaltimento rifiuti	1.951.511	1.952.351	-840	0,0
BA1850	Utenze telefoniche	194.645	181.160	13.485	7,4
BA1860	Utenze elettricità	3.881.319	4.348.235	-466.917	-10,7
BA1870	Altre utenze	470.000	445.002	24.998	5,6
BA1880	Premi di assicurazione	2.339.314	2.407.459	-68.145	-2,8
BA1720	Altri servizi non sanitari da pubblico (Aziende sanitarie pubbliche della Regione)				
BA1730	Altri servizi non sanitari da altri soggetti pubblici		3.300	-3.300	-100,0
BA1740	Altri servizi non sanitari da privato	4.116.910	3.503.691	614.219	17,5
	<b>CONSULENZE, COLLABORAZIONI, INTERINALE, ALTRE PRESTAZIONI DI LAVORO NON SANITARIE</b>	<b>1.559.307</b>	<b>1.661.969</b>	<b>7.338</b>	<b>0,5</b>
BA1760	Consulenze non sanitarie da Aziende sanitarie pubbliche della Regione				
BA1770	Consulenze non sanitarie da Terzi - Altri soggetti pubblici				
BA1780	Consulenze, Collaborazioni, Interinale e altre prestazioni di lavoro non sanitarie da privato		1.282.853	-1.282.853	-100,0
BA1790	Consulenze non sanitarie da privato	128.009	158.281	-30.272	-19,1
BA1800	Collaborazioni coordinate e continuative non sanitarie da privato	1.389.242	113.971	1.275.272	1118,9
BA1810	Indennità a personale universitario - area non sanitaria				
BA1820	Lavoro interinale - area non sanitaria				
BA1830	Altre collaborazioni e prestazioni di lavoro - area non sanitaria	52.055	6.964	45.191	658,4
BA1840	Rimborso oneri stipendiali del personale non sanitario in comando				
BA1850	Rimborso oneri stipendiali personale non sanitario in comando da Aziende sanitarie pubbliche della Regione				
BA1860	Rimborso oneri stipendiali personale non sanitario in comando da Regione, soggetti pubblici e da Università				
BA1870	Rimborso oneri stipendiali personale non sanitario in comando da aziende di altre Regioni (Extraregione)				
	<b>FORMAZIONE</b>	<b>151.377</b>	<b>59.602</b>	<b>91.774</b>	<b>154,0</b>
BA1890	Formazione (esternalizzata e non) da pubblico		14.043	-14.043	-100,0
BA1900	Formazione (esternalizzata e non) da privato	151.377	45.559	105.818	232,3
	<b>TOTALE</b>	<b>23.254.593</b>	<b>22.402.460</b>	<b>852.133</b>	<b>3,8</b>

**AS04- Consulenze, Collaborazioni, Interinale e altre prestazioni di lavoro non sanitarie**

<b>AS04 - SI</b>	Nella voce di riclassificano anche i conti relativi ai contratti di progetti di ricerca, ed altre collaborazioni la cui copertura non è a carico del FSR. Il costo dei servizi non sanitari presenta un incremento complessivo di € 852.133 pari al 3,8% rispetto al 2014 derivante dalla rimodulazione dei seguenti contratti:
------------------	---

- |  |   |
|--|---|
|  | <ul style="list-style-type: none"><li>• Servizio trasporto materiali/gestione magazzini: + 228 €/000</li><li>• Servizio accoglienza, flotta auto aziendale: + 164 €/000</li><li>• Esternalizzazione servizio di stabulazione animali per ricerca scientifica a seguito di chiusura della struttura CRS di Pietralata: + 65 €/000</li><li>• Servizio assistenza informatica: + 534 €/000 a causa della scadenza del periodo di assistenza in garanzia del sistema RIS-PACS nel corso del 2015.</li></ul> |
|--|---|

## 16.5 –Manutenzioni e riparazioni

**Tab. 35 – Dettaglio manutenzioni e riparazioni**

CODICE MOD. CE	DETTAGLIO MANUTENZIONI E RIPARAZIONI	Valore CE al 31/12/2015	Valore CE al 31/12/2014	Variazioni importo	Variazioni %
BA1920	Manutenzione e riparazione ai fabbricati e loro pertinenze	318.948	212.041	106.907	50,42
BA1930	Manutenzione e riparazione agli impianti e macchinari	3.011.218	2.923.095	188.120	6,46
BA1940	Manutenzione e riparazione alle attrezzature sanitarie e scientifiche	4.186.707	3.952.514	234.394	5,93
BA1950	Manutenzione e riparazione ai mobili e arredi		386	-386	-100,00
BA1960	Manutenzione e riparazione agli automezzi		2.516	-2.516	
BA1970	Altre manutenzioni e riparazioni	333.782	233.321	100.442	43,05
BA1980	Manutenzioni e riparazioni da Aziende sanitarie pubbliche della Regione	0	0	0	
	<b>TOTALE</b>	<b>7.850.633</b>	<b>7.223.672</b>	<b>626.961</b>	<b>8,68</b>

### AS05– Altre informazioni - Dettaglio manutenzioni e riparazioni

<b>AS05-SI</b>	Il costo delle manutenzioni e riparazioni nell'anno 2015 presenta un incremento di 627 €/000 pari al 8,7% rispetto al costo sostenuto nell'anno 2014. Tale incremento deriva principalmente dall'incremento del numero degli interventi manutentivi extra canone (riparazioni) legati al maggiore utilizzo e/o all'obsolescenza degli impianti e dei macchinari.
----------------	--

Tab. 36 – Dettaglio costi per contratti multiservizio

CODICE MOD. CE	DETTAGLIO COSTI PER CONTRATTI MULTISERVIZIO (GLOBAL SERVICE)	Valore CE ai 31/12/2015	TIPOLOGIA DI CONTRATTO		% di incidenza multiservizio
			Multiservizio	Altro	
BA1580	Lavanderia	379.985		X	
BA1590	Pulizia	2.659.747		X	
BA1600	Mensa	1.169.205		X	
BA1610	Riscaldamento	2.796.849	X		100
BA1620	Servizi di assistenza informatica	1.488.870		X	
BA1630	Servizi trasporti (non sanitari)	75.655		X	
BA1640	Smaltimento rifiuti	1.961.511		X	
BA1650	Utenze telefoniche	194.645		X	
BA1660	Utenze elettricità	3.881.319		X	
BA1670	Altre utenze	470.000		X	
BA1680	Premi di assicurazione	2.339.314		X	
BA1720	Altri servizi non sanitari da pubblico (Aziende sanitarie pubbliche della Regione)				
BA1730	Altri servizi non sanitari da altri soggetti pubblici				
BA1740	Altri servizi non sanitari da privato	4.116.810		X	
BA1890	Formazione (esternalizzata e non) da pubblico				
BA1900	Formazione (esternalizzata e non) da privato	151.377		X	
<b>BA1910</b>	<b>Manutenzione e riparazione (ordinaria esternalizzata):</b>	<b>7.850.633</b>		X	
BA1920	Manutenzione e riparazione ai fabbricati e loro pertinenze	318.948	X	X	69
BA1930	Manutenzione e riparazione agli impianti e macchinari	3.011.216	X	X	97
BA1940	Manutenzione e riparazione alle attrezzature sanitarie e scientifiche	4.186.707	X	X	43
BA1950	Manutenzione e riparazione ai mobili e arredi				
BA1960	Manutenzione e riparazione agli automezzi				
BA1970	Altre manutenzioni e riparazioni	333.762		X	
BA1980	Manutenzioni e riparazioni da Aziende sanitarie pubbliche della Regione				
	<b>TOTALE</b>	<b>29.535.919</b>			

**Tab. 37 – dettaglio godimento beni di terzi**

	<b>GODIMENTO BENI DI TERZI</b>	<b>Valore CE al 31/12/2015</b>	<b>Valore CE al 31/12/2014</b>	<b>Variazioni Importo</b>	<b>Variazioni %</b>
<b>BA1900</b>	Godimento di beni di terzi	703.587	629.939	73.648	11,69
<b>BA2020</b>	Canoni di noleggio area sanitaria	570.399	550.398	20.001	4,72
<b>BA2030</b>	Canoni di noleggio aree non sanitarie	127.188	79.541	47.647	59,90

## 16.6 Costo del Personale

Tab. 38 – Costi del personale – ruolo sanitario

CODICE MOD. CE	COSTI DEL PERSONALE	Valore CE al 31/12/2015	Valore CE al 31/12/2014	Variazioni importo	Variazioni %
BA2090	PERSONALE DEL RUOLO SANITARIO	47.444.373	49.247.935	-1.803.562	-3,66
BA2100	Costo del personale dirigente ruolo sanitario	25.349.273	30.541.936	-1.192.662	-3,90
BA2110	Costo del personale dirigente medico	24.888.252	25.903.640	-1.015.388	-3,92
BA2120	Costo del personale dirigente medico - tempo indeterminato	24.427.247	25.540.525	-1.113.278	-4,35
	Voci di costo a carattere stipendiale	17.515.192	13.903.344	3.611.848	25,98
	Retribuzione di posizione	852.506	4.313.036	-3.460.530	-80,23
	Indennità di risultato	340.981	946.000	-605.019	-63,95
	Altro trattamento accessorio	802.487	667.817	-55.330	-8,41
	Oneri sociali su retribuzione	5.116.081	5.700.225	-584.144	-10,25
	Altri oneri per il personale	0	20.103	-20.103	-100,00
BA2130	Costo del personale dirigente medico - tempo determinato	461.005	363.123	97.882	26,95
	Voci di costo a carattere stipendiale	335.051	270.599	64.452	23,82
	Retribuzione di posizione	0	53.568	-53.568	-100,00
	Indennità di risultato	6.220	0	6.220	0,00
	Altro trattamento accessorio	27.806	36.437	-8.631	-23,69
	Oneri sociali su retribuzione	91.928	2.514	89.414	3.557,18
	Altri oneri per il personale	0	5	-5	-100,00
BA2140	Costo del personale dirigente medico - altro	0	0	0	0,00
BA2150	Costo del personale dirigente non medico	4.461.021	4.638.288	-177.266	-3,82
BA2160	Costo del personale dirigente non medico - tempo indeterminato	4.387.931	4.568.344	-200.412	-4,39
	Voci di costo a carattere stipendiale	3.146.898	2.404.656	742.042	30,88
	Retribuzione di posizione	207.124	884.390	-677.267	-76,58
	Indennità di risultato	67.222	242.000	-174.778	-72,22
	Altro trattamento accessorio	25.152	14.946	10.207	68,29
	Oneri sociali su retribuzione	921.735	1.021.926	-100.190	-9,80
	Altri oneri per il personale	0	426	-426	-100,00
BA2170	Costo del personale dirigente non medico - tempo determinato	93.090	69.944	23.146	33,08
	Voci di costo a carattere stipendiale	72.164	43.626	28.528	65,39
	Retribuzione di posizione	729	26.029	-25.300	-97,20
	Indennità di risultato	0	0	0	0,00
	Altro trattamento accessorio	1.488	26	1.472	5.699,81
	Oneri sociali su retribuzione	18.710	264	18.446	6.992,45
	Altri oneri per il personale	0	0	0	#DIV/0!
BA2180	Costo del personale dirigente non medico - altro	0	0	0	0,00
BA2190	Costo del personale comparto ruolo sanitario	18.095.100	18.705.999	-610.899	-3,27
BA2200	Costo del personale comparto ruolo sanitario - tempo indeterminato	17.788.079	18.418.375	-646.498	-3,51
	Voci di costo a carattere stipendiale	11.819.819	12.002.084	-182.245	-1,52
	Straordinario e indennità personale	1.518.558	1.445.265	73.291	5,07
	Retribuzione per produttività personale	598.037	636.920	-88.883	-10,81
	Altro trattamento accessorio	0	158.698	-158.698	-100,00
	Oneri sociali su retribuzione	3.863.463	4.143.049	-279.586	-8,75



	Altri oneri per il personale	0	-20.379	-30.379	-100,00
BA2210	Costo del personale comparto ruolo sanitario - tempo determinato	325.224	289.624	-35.600	12,29
	Voci di costo a carattere stipendiale	226.057	245.031	-18.974	-7,42
	Straordinario e indennità personale	8.754	8.308	446	4,37
	Ributizione per produttività personale	12.269	8.928	3.340	37,41
	Altro trattamento accessorio	0	0	0	0,00
	Oneri sociali su retribuzione	77.344	-3.080	74.264	2.410,87
	Altri oneri per il personale	0	24.196	-24.196	-100,00
BA2220	Costo del personale comparto ruolo sanitario - altro	0	0	0	0,00

Tab. 39 – Costi del personale – ruolo professionale

CODICE MOD. CE	COSTI DEL PERSONALE	Valore CE al 31/12/2015	Valore CE al 31/12/2014	Variazioni importo	Variazioni %
<b>BA2230</b>	<b>PERSONALE DEL RUOLO PROFESSIONALE</b>	<b>358.091</b>	<b>335.210</b>	<b>20.882</b>	<b>8,23</b>
<b>BA2240</b>	<b>Costo del personale dirigente ruolo professionale</b>	<b>273.682</b>	<b>246.559</b>	<b>27.123</b>	<b>11,00</b>
<i>BA2250</i>	<i>Costo del personale dirigente ruolo professionale - tempo indeterminato</i>	<i>250.512</i>	<i>193.131</i>	<i>57.381</i>	<i>29,71</i>
	Voci di costo a carattere stipendiale	160.555	77.944	82.641	106,03
	Retribuzione di posizione	5.486	36.257	-30.771	-84,87
	Indennità di risultato	14.011	18.000	-3.989	-22,16
	Altro trattamento accessorio	0	1.397	-1.397	-100,00
	Oneri sociali su retribuzione	70.429	53.533	16.896	31,56
	Altri oneri per il personale	0	0	0	0,00
<i>BA2260</i>	<i>Costo del personale dirigente ruolo professionale - tempo determinato</i>	<i>23.170</i>	<i>53.429</i>	<i>-30.259</i>	<i>-56,63</i>
	Voci di costo a carattere stipendiale	16.916	42.740	-25.824	-60,42
	Retribuzione di posizione	201	10.288	-10.086	-98,04
	Indennità di risultato	1.444	0	1.444	0,00
	Altro trattamento accessorio	0	0	0	0,00
	Oneri sociali su retribuzione	4.608	401	4.207	1.048,81
	Altri oneri per il personale	0	0	0	0,00
<i>BA2270</i>	<i>Costo del personale dirigente ruolo professionale - altro</i>	<i>0</i>	<i>0</i>	<i>0</i>	<i>0,00</i>
<b>BA2280</b>	<b>Costo del personale comparto ruolo professionale</b>	<b>82.409</b>	<b>88.650</b>	<b>-6.241</b>	<b>-7,04</b>
<i>BA2290</i>	<i>Costo del personale comparto ruolo professionale - tempo indeterminato</i>	<i>82.409</i>	<i>88.650</i>	<i>-6.241</i>	<i>-7,04</i>
	Voci di costo a carattere stipendiale	66.315	71.805	-5.490	-7,65
	Straordinario e indennità personale	0	0	0	0,00
	Retribuzione per produttività personale	0	0	0	0,00
	Altro trattamento accessorio	0	0	0	0,00
	Oneri sociali su retribuzione	15.094	16.845	-1.751	-4,46
	Altri oneri per il personale	0	0	0	0,00
<i>BA2300</i>	<i>Costo del personale comparto ruolo professionale - tempo determinato</i>	<i>0</i>	<i>0</i>	<i>0</i>	<i>0,00</i>
	Voci di costo a carattere stipendiale	0	0	0	0,00
	Straordinario e indennità personale	0	0	0	0,00
	Retribuzione per produttività personale	0	0	0	0,00
	Altro trattamento accessorio	0	0	0	0,00
	Oneri sociali su retribuzione	0	0	0	0,00
	Altri oneri per il personale	0	0	0	0,00
<i>BA2310</i>	<i>Costo del personale comparto ruolo professionale - altro</i>	<i>0</i>	<i>0</i>	<i>0</i>	<i>0,00</i>

Tab. 40 – Costi del personale – ruolo tecnico

CODICE MOD. CE	COSTI DEL PERSONALE	Valore CE al 31/12/2015	Valore CE al 31/12/2014	Variazioni importo	Variazioni %
BA2320	PERSONALE DEL RUOLO TECNICO	3.246.067	3.371.950	-125.883	-3,73
BA2330	Costo del personale dirigente ruolo tecnico	288.996	277.570	11.426	4,12
BA2340	Costo del personale dirigente ruolo tecnico - tempo indeterminato	288.996	277.570	11.426	4,12
	Voci di costo a carattere stipendiale	197.584	175.913	21.671	12,32
	Retribuzione di posizione	15.347	30.310	-14.963	-49,37
	Indennità di risultato	17.965	10.000	7.965	79,65
	Altro trattamento accessorio	0	0	0	0,00
	Oneri sociali su retribuzione	58.100	61.342	-3.242	-5,29
	Altri oneri per il personale	0	5	-5	-100,00
BA2350	Costo del personale dirigente ruolo tecnico - tempo determinato	0	0	0	0,00
	Voci di costo a carattere stipendiale	0	0	0	0,00
	Retribuzione di posizione	0	0	0	0,00
	Indennità di risultato	0	0	0	0,00
	Altro trattamento accessorio	0	0	0	0,00
	Oneri sociali su retribuzione	0	0	0	0,00
	Altri oneri per il personale	0	0	0	0,00
BA2360	Costo del personale dirigente ruolo tecnico - altro	0	0	0	0,00
BA2370	Costo del personale comparto ruolo tecnico	2.957.070	3.094.380	-137.309	-4,44
BA2380	Costo del personale comparto ruolo tecnico - tempo indeterminato	2.957.070	3.094.380	-137.309	-4,44
	Voci di costo a carattere stipendiale	1.944.775	2.031.431	-86.656	-4,27
	Straordinario e indennità personale	302.139	254.946	47.193	18,51
	Retribuzione per produttività personale	90.413	100.879	-10.466	-10,37
	Altro trattamento accessorio	0	9.898	-9.898	-100,00
	Oneri sociali su retribuzione	619.743	607.225	12.518	2,06
	Altri oneri per il personale	0	0	0	0,00
BA2390	Costo del personale comparto ruolo tecnico - tempo determinato	0	0	0	0,00
	Voci di costo a carattere stipendiale	0	0	0	0,00
	Straordinario e indennità personale	0	0	0	0,00
	Retribuzione per produttività personale	0	0	0	0,00
	Altro trattamento accessorio	0	0	0	0,00
	Oneri sociali su retribuzione	0	0	0	0,00
	Altri oneri per il personale	0	0	0	0,00
BA2400	Costo del personale comparto ruolo tecnico - altro	0	0	0	0,00

**Tab. 41 – Costi del personale – ruolo amministrativo**

CODICE MOD. CE	COSTI DEL PERSONALE	Valore CE al 31/12/2015	Valore CE al 31/12/2014	Variazioni importo	Variazioni %
BA2410	<b>PERSONALE DEL RUOLO AMMINISTRATIVO</b>	<b>5.731.425</b>	<b>5.947.901</b>	<b>-216.475</b>	<b>-3,64</b>
BA2420	<b>Costo del personale dirigente ruolo amministrativo</b>	<b>448.885</b>	<b>596.091</b>	<b>-147.206</b>	<b>-24,70</b>
BA2430	<i>Costo del personale dirigente ruolo amministrativo - tempo indeterminato</i>	374.058	541.847	-167.790	-30,97
	Voci di costo a carattere stipendiale	253.273	183.353	69.920	38,13
	Retribuzione di posizione	15.079	139.585	-124.507	-89,29
	Indennità di risultato	22.641	54.000	-31.359	-58,07
	Altro trattamento accessorio	0	36.744	-36.744	-100,00
	Oneri sociali su retribuzione	83.055	118.046	-34.991	-29,63
	Altri oneri per il personale	0	10.119	-10.119	-100,00
BA2440	<i>Costo del personale dirigente ruolo amministrativo - tempo determinato</i>	74.827	54.244	20.584	37,95
	Voci di costo a carattere stipendiale	55.031	43.507	11.524	26,49
	Retribuzione di posizione	729	10.411	-9.682	-93,00
	Indennità di risultato	4.704	0	4.704	0,00
	Altro trattamento accessorio	0	0	0	0,00
	Oneri sociali su retribuzione	14.364	208	14.156	6.812,00
	Altri oneri per il personale	0	119	-119	-100,00
BA2450	<i>Costo del personale dirigente ruolo amministrativo - altro</i>	0	0	0	0,00
BA2460	<b>Costo del personale comparto ruolo amministrativo</b>	<b>5.282.540</b>	<b>5.351.810</b>	<b>-69.269</b>	<b>-1,29</b>
BA2470	<i>Costo del personale comparto ruolo amministrativo - tempo indeterminato</i>	5.248.125	5.326.044	-77.919	-1,46
	Voci di costo a carattere stipendiale	3.729.197	3.811.556	-82.360	-2,16
	Straordinario e indennità personale	204.999	135.354	69.644	51,45
	Retribuzione per produttività personale	202.131	200.892	1.239	0,62
	Altro trattamento accessorio	0	8.750	-8.750	-100,00
	Oneri sociali su retribuzione	1.111.799	1.159.886	-48.088	-4,15
	Altri oneri per il personale	0	9.605	-9.605	-100,00
BA2480	<i>Costo del personale comparto ruolo amministrativo - tempo determinato</i>	34.415	25.766	8.650	33,67
	Voci di costo a carattere stipendiale	22.325	22.209	116	0,52
	Straordinario e indennità personale	2.228	2.352	-125	-5,30
	Retribuzione per produttività personale	1.268	1.013	255	25,14
	Altro trattamento accessorio	0	0	0	0,00
	Oneri sociali su retribuzione	8.595	191	8.404	4.390,51
	Altri oneri per il personale	0	0	0	0,00
BA2490	<i>Costo del personale comparto ruolo amministrativo - altro</i>	0	0	0	0,00

**CP01 –Costi del personale**

<b>CP01 –SI</b>	<p>I costi del personale hanno registrato una riduzione rispetto all'esercizio precedente, pari a circa 2,125 €/000 (- 4%); la riduzione complessiva riguarda tutti i ruoli anche se in maniera differenziata fra gli stessi. La contrazione registrata nel costo del personale è legata alla dinamica delle cessazioni e blocco del turn over.</p> <p>Le variazioni intervenute nelle varie voci dei ruoli sanitario, professionale, tecnico e amministrativo derivano da una più corretta imputazione contabile dei costi rispetto all'esercizio 2014.</p>
-----------------	--

**Tab. 42 – Consistenza e movimentazione dei fondi del personale**

CONSISTENZA E MOVIMENTAZIONE DEI FONDI DEL PERSONALE	IMPORTO FONDO AL 31/12/2016	IMPORTO FONDO AL 01/01/2015	PERSONALE PRESENTE AL 01/01/2015	PERSONALE ASSUNTO NELL'ANNO 2015	PERSONALE CESSATO NELL'ANNO 2015	PERSONALE PRESENTE AL 31/12/2015	IMPORTO FONDO AL 31/12/2015	VARIAZIONE FONDO ANNO 2015 VS FONDO ANNO 2016	VARIAZIONE FONDO ANNO 2015 VS FONDO INIZIALE ANNO 2015
	(1)	(2)	(3)	(4)	(5)	(6)=(3)+(4)-(5)	(7)	(8)=(7)-(1)	(9)=(7)-(2)
<b>MEDICI E VETERINARI</b>	<b>6.371.009</b>	<b>6.004.511</b>	<b>249</b>	<b>5</b>	<b>7</b>	<b>247</b>	<b>6.004.511</b>	<b>-366.498</b>	<b>0</b>
-Fondo specificità medica, retribuzione di posizione, equiparazione, specifico trattamento	5.355.253	6.047.722	249	5	7	247	5.047.722	-307.531	0
-Fondo trattamento accessorio condizioni di lavoro	547.157	609.588	249	5	7	247	609.588	-37.569	0
-Fondo retribuzione di risultato e qualità prestazioni individuale	368.599	347.201	249	5	7	247	347.201	-21.398	0
<b>DIRIGENTI NON MEDICI SPTA</b>	<b>1.532.094</b>	<b>1.443.000</b>	<b>59</b>	<b>2</b>	<b>3</b>	<b>58</b>	<b>1.443.000</b>	<b>-89.094</b>	<b>0</b>
-Fondo specificità medica, retribuzione di posizione, equiparazione, specifico trattamento	1.370.441	1.288.000	59	2	3	58	1.288.000	-82.441	0
-Fondo trattamento accessorio condizioni di lavoro	27.159	25.000	59	2	3	58	25.000	-2.159	0
-Fondo retribuzione di risultato e qualità prestazioni individuale	134.494	130.000	59	2	3	58	130.000	-4.494	0
<b>PERSONALE NON DIRIGENTE</b>	<b>6.011.424</b>	<b>5.474.551</b>	<b>892</b>	<b>5</b>	<b>13</b>	<b>884</b>	<b>5.474.551</b>	<b>-536.873</b>	<b>0</b>
-Fondo fasce, posizioni organizzative, ex indennità di qualificazione professionale e indennità professionale specifica	2.958.833	2.694.583	892	5	13	884	2.694.583	-264.250	0
-Fondo lavoro straordinario e remunerazione di particolari condizioni di disagio, pericolo o danno	2.095.482	1.908.337	892	5	13	884	1.908.337	-187.145	0
-Fondo della produttività collettiva per il miglioramento dei servizi e premio della qualità delle prestazioni individuali	957.109	871.631	892	5	13	884	871.631	-85.478	0
<b>TOTALE</b>	<b>13.914.527</b>	<b>12.922.062</b>	<b>1.000</b>	<b>12</b>	<b>23</b>	<b>989</b>	<b>12.922.062</b>	<b>-992.465</b>	<b>0</b>

*CP*

## 16.6 Oneri diversi di gestione

**Tab. 43 – Dettaglio oneri diversi di gestione**

CODICE MOD. CE	DETTAGLIO ONERI DIVERSI DI GESTIONE	Valore CE al 31/12/2015	Valore CE al 31/12/2014	Variazioni importo	Variazioni %
BA2510	Imposte e tasse (escluso IRAP e IRES)	171.991	138.714	33.277	23,99
BA2520	Perdite su crediti			-	
BA2540	Indennità, rimborso spese e oneri sociali per gli Organi Direttivi e Collegio Sindacale	830.386	933.897	- 103.511	-11,08
BA2550	Altri oneri diversi di gestione	1.060.485	868.233	192.252	22,14
	<b>TOTALE</b>	<b>2.062.862</b>	<b>1.940.844</b>	<b>122.018</b>	<b>6,29</b>

Altre informazioni relative agli oneri diversi di gestione.

Informazione	Caso presente in azienda?	Se sì, illustrare
OG01. Sono state rilevate significative variazioni rispetto all'esercizio precedente?	sì	La variazione di 122 €/000 deriva dalla somma algebrica di: <ul style="list-style-type: none"> <li>• Riduzione dei compensi per gli organi direttivi dell'Istituto collegati alla ripartizione al 50% dei costi tra IFO e INMI (- 104 €/000)</li> <li>• Incremento dei costi per spese di patrocinio legale dell'Istituto (+ 192 €/000)</li> </ul>

## 16.7 Accantonamenti

Tab. 44 – Dettaglio accantonamenti

CODICE MOD. CE	DETTAGLIO ACCANTONAMENTI	Valore CE al 31/12/2015	Valore CE al 31/12/2014	Variazioni importo	Variazioni %
	<b>Accantonamenti per rischi:</b>				
BA2710	Accantonamenti per cause civili ed oneri processuali	7.506.317	881.882	6.714.435	
BA2720	Accantonamenti per contenzioso personale dipendente	148.379	348.717	- 200.338	
BA2730	Accantonamenti per rischi connessi all'acquisto di prestazioni sanitarie da privato			-	
BA2740	Accantonamenti per copertura diretta dei rischi (autoassicurazione)	492.722	-	492.722	
BA2750	Altri accantonamenti per rischi				
	<b>Accantonamenti per premio di operosità (SUMAI)</b>				
	<b>Accantonamenti per quote inutilizzate di contributi vincolati:</b>				
BA2780	Accantonamenti per quote inutilizzate contributi da Regione e Prov. Aut. per quota F.S. vincolato		3.972.399	- 3.972.399	-100,00
BA2790	Accantonamenti per quote inutilizzate contributi da soggetti pubblici (extra fondo) vincolati				
BA2800	Accantonamenti per quote inutilizzate contributi da soggetti pubblici per ricerca	1.674.048	2.513.161	- 839.113	-33,39
BA2810	Accantonamenti per quote inutilizzate contributi vincolati da privati	3.127.133	2.454.510	672.623	
	<b>Altri accantonamenti:</b>				
BA2830	Accantonamenti per interessi di mora				
BA2840	Acc. Rinnovi convenzioni MMG/PLS/MCA				
BA2850	Acc. Rinnovi convenzioni Medici Sumai				
BA2860	Acc. Rinnovi contratt.: dirigenza medica				
BA2870	Acc. Rinnovi contratt.: dirigenza non medica				
BA2880	Acc. Rinnovi contratt.: comparto				
BA2890	Altri accantonamenti	304.788	228.177	76.612	33,58
	<b>TOTALE</b>	<b>15.543.306</b>	<b>10.596.646</b>	<b>2.946.660</b>	<b>28,32</b>

L'incremento del valore anno 2015 degli accantonamenti pari ad 2.945 €/000 è dovuto:

- Accantonamento per cause civili ed oneri processuali e per contenzioso personale dipendente sulla base della risultanze della ricognizione regionale;
- Altri accantonamenti relativi al Decreto Balduzzi.

### AC01 –Altri accantonamenti

Informazione	Caso presente in azienda?	Se sì, illustrare
AC01. La voce "Altri accantonamenti" è stata movimentata? Se sì, a fronte di quali rischi?	Sì	La composizione della voce di cui sopra è relativa all'accantonamento dei fondi derivanti dall'applicazione delle disposizioni del Decreto Balduzzi

## 16.8 Proventi e oneri finanziari

### OF01. Proventi e oneri finanziari

Informazione	Caso presente in azienda?		Se sì, illustrare
OF01. Sono state rilevate significative variazioni rispetto all'esercizio precedente?		Sì	Nell'anno 2015 tra gli oneri finanziari si rileva un incremento di circa 159 €/000 pari al 43% dovuta ad una transazione con la società Gala fornitrice di energia elettrica, non aderente all'accordo pagamenti regionale.



## 16.9 Proventi e oneri straordinari

### PS01 –Plusvalenze/Minusvalenze

informazione	Caso presente in azienda?		Se sì, illustrare
PS01. Nell'esercizio sono state rilevate plusvalenze/minusvalenze?	NO		

### PS02 –Sopravvenienze attive

### PS03 - Insussistenze attive

### PS04 - Sopravvenienze passive

### PS05 - Insussistenze passive

*La composizione delle voci di cui sopra viene dettagliata in analitico negli allegati regionali al bilancio n. 14 e 15 che formano parte integrante della delibera di approvazione del bilancio d'esercizio.*

**ALLEGATI ALLA NOTA INTEGRATIVA**

**(Art. 26, c. 4 del D.Lgs 118/2011)**

**SCHEMI CE E SP**

W

## Stato Patrimoniale - CONSUNTIVO - Azienda: 120908

Data Competenza: 31-12-2015

			ATTIVO	
AAZ999	A	IMMOBILIZZAZIONI	236.382	152.481
AAA000	A.1	IMMOBILIZZAZIONI IMMATERIALI	940	1.468
AAA010	A.1.1	Costi di impianto e di ampliamento	17	32
AAA020	A.1.1.a	Costi di impianto e di ampliamento	345	345
AAA030	A.1.1.b	F.do Amm.to costi di impianto e di ampliamento	328	313
AAA040	A.1.2	Costi di ricerca e sviluppo	0	0
AAA050	A.1.2.a	Costi di ricerca e sviluppo	0	0
AAA060	A.1.2.b	F.do Amm.to costi di ricerca e sviluppo	0	0
AAA070	A.1.3	Diritti di brevetto e diritti di utilizzazione delle opere d'ingegno	65	65
AAA080	A.1.3.a	Diritti di brevetto e diritti di utilizzazione delle opere d'ingegno - derivanti dall'attivita' di ricerca	144	144
AAA090	A.1.3.b	F.do Amm.to diritti di brevetto e diritti di utilizzazione delle opere d'ingegno - derivanti dall'attivita' di ricerca	90	79
AAA100	A.1.3.c	Diritti di brevetto e diritti di utilizzazione delle opere d'ingegno - altri	0	0
AAA110	A.1.3.d	F.do Amm.to diritti di brevetto e diritti di utilizzazione delle opere d'ingegno - altri	0	0
AAA120	A.1.4	Immobilizzazioni immateriali in corso e acconti	0	0
AAA130	A.1.5	Altre immobilizzazioni immateriali	863	1.369
AAA140	A.1.5.a	Concessioni, licenze, marchi e diritti simili	5.072	5.072
AAA150	A.1.5.b	F.do Amm.to concessioni, licenze, marchi e diritti simili	4.203	3.703
AAA160	A.1.5.c	Migliorie su beni di terzi	0	0
AAA170	A.1.5.d	F.do Amm.to migliorie su beni di terzi	0	0
AAA180	A.1.5.e	Pubblicita'	0	0
AAA190	A.1.5.f	F.do Amm.to pubblicita'	0	0
AAA200	A.1.5.g	Altre immobilizzazioni immateriali	0	0
AAA210	A.1.5.h	F.do Amm.to altre immobilizzazioni immateriali	0	0
AAA220	A.1.6	Fondo Svalutazione immobilizzazioni immateriali	0	0
AAA230	A.1.6.a	F.do Svalut. Costi di impianto e di ampliamento	0	0
AAA240	A.1.6.b	F.do Svalut. Costi di ricerca e sviluppo	0	0
AAA250	A.1.6.c	F.do Svalut. Diritti di brevetto e diritti di utilizzazione delle opere d'ingegno	0	0
AAA260	A.1.6.d	F.do Svalut. Altre immobilizzazioni immateriali	0	0
AAA270	A.11	(IMMOBILIZZAZIONI MATERIALI)	234.741	151.015
AAA280	A.11.1	Tereni	0	0
AAA290	A.11.1.a	Tereni disponibili	0	0
AAA300	A.11.1.b	Tereni indisponibili	0	0
AAA310	A.11.2	Fabbricati	229.516	142.643
AAA320	A.11.2.a	Fabbricati non strumentali (disponibili)	5	5
AAA330	A.11.2.a.1	Fabbricati non strumentali (disponibili)	5	0
AAA340	A.11.2.a.2	F.do Amm.to Fabbricati non strumentali (disponibili)	0	0
AAA350	A.11.2.b	Fabbricati strumentali (indisponibili)	229.511	142.638
AAA360	A.11.2.b.1	Fabbricati strumentali (indisponibili)	325.599	231.751
AAA370	A.11.2.b.2	F.do Amm.to Fabbricati strumentali (indisponibili)	96.089	89.114
AAA380	A.11.3	Impianti e macchinari	192	260
AAA390	A.11.3.a	Impianti e macchinari	5.984	5.984
AAA400	A.11.3.b	F.do Amm.to Impianti e macchinari	5.771	5.704
AAA410	A.11.4	Attrezzature sanitarie e scientifiche	2.328	4.524
AAA420	A.11.4.a	Attrezzature sanitarie e scientifiche	67.167	66.353
AAA430	A.11.4.b	F.do Amm.to Attrezzature sanitarie e scientifiche	64.840	61.829
AAA440	A.11.5	Mobili e arredi	642	1.074
AAA450	A.11.5.a	Mobili e arredi	6.307	6.305
AAA460	A.11.5.b	F.do Amm.to Mobili e arredi	5.465	5.232
AAA470	A.11.6	Automezzi	0	0
AAA480	A.11.6.a	Automezzi	92	92
AAA490	A.11.6.b	F.do Amm.to Automezzi	92	92
AAA500	A.11.7	Oggetti d'arte	0	0
AAA510	A.11.8	Altre immobilizzazioni materiali	1.863	2.515
AAA520	A.11.8.a	Altre immobilizzazioni materiali	7.452	7.333
AAA530	A.11.8.b	F.do Amm.to Altre immobilizzazioni materiali	5.589	4.618
AAA540	A.11.9	Immobilizzazioni materiali in corso e acconti	0	0
AAA550	A.11.10	Fondo Svalutazione immobilizzazioni materiali	0	0
AAA560	A.11.10.a	F.do Svalut. Terreni	0	0
AAA570	A.11.10.b	F.do Svalut. Fabbricati	0	0
AAA580	A.11.10.c	F.do Svalut. Impianti e macchinari	0	0
AAA590	A.11.10.d	F.do Svalut. Attrezzature sanitarie e scientifiche	0	0
AAA600	A.11.10.e	F.do Svalut. Mobili e arredi	0	0
AAA610	A.11.10.f	F.do Svalut. Automezzi	0	0
AAA620	A.11.10.g	F.do Svalut. Oggetti d'arte	0	0
AAA630	A.11.10.h	F.do Svalut. Altre immobilizzazioni materiali	0	0

AAA640	A.III	IMMOBILIZZAZIONI FINANZIARIE	702	0
AAA650	A.III.1	Crediti finanziari	0	0
AAA660	A.III.1.a	Crediti finanziari v/Stato	0	0
AAA670	A.III.1.b	Crediti finanziari v/Regione	0	0
AAA680	A.III.1.c	Crediti finanziari v/partecipate	0	0
AAA690	A.III.1.d	Crediti finanziari v/altri	0	0
AAA700	A.III.2	Titoli	702	0
AAA710	A.III.2.a	Partecipazioni	702	0
AAA720	A.III.2.b	Altri titoli	0	0
AAA730	A.III.2.b.1	Titoli di Stato	0	0
AAA740	A.III.2.b.2	Altre Obbligazioni	0	0
AAA750	A.III.2.b.3	Titoli azionari quotati in Borsa	0	0
AAA760	A.III.2.b.4	Titoli diversi	0	0
<b>AB2999</b>	<b>B</b>	<b>ATTIVO CIRCOLANTE</b>	<b>38.479</b>	<b>22.868</b>
ABA000	B.I	RIMANENZE	2.697	2.102
ABA010	B.I.1	Rimanenze beni sanitari	2.568	1.937
ABA020	B.I.1.a	Prodotti farmaceutici ed emoderivati	1.567	1.382
ABA030	B.I.1.b	Sangue ed emocomponenti	0	0
ABA040	B.I.1.c	Dispositivi medici	957	493
ABA050	B.I.1.d	Prodotti dietetici	16	21
ABA060	B.I.1.e	Materiali per la profilassi (vaccini)	0	0
ABA070	B.I.1.f	Prodotti chimici	0	0
ABA080	B.I.1.g	Materiali e prodotti per uso veterinario	1	2
ABA090	B.I.1.h	Altri beni e prodotti sanitari	27	30
ABA100	B.I.1.i	Accenti per acquisto di beni e prodotti sanitari	0	0
ABA110	B.I.2	Rimanenze beni non sanitari	129	164
ABA120	B.I.2.a	Prodotti alimentari	0	0
ABA130	B.I.2.b	Materiali di guardaroba, di pulizia, e di convivenza in genere	3	9
ABA140	B.I.2.c	Combustibili, carburanti e lubrificanti	0	0
ABA150	B.I.2.d	Supporti informatici e cancelleria	127	155
ABA160	B.I.2.e	Materiali per la manutenzione	0	0
ABA170	B.I.2.f	Altri beni e prodotti non sanitari	0	0
ABA180	B.I.2.g	Accenti per acquisto di beni e prodotti non sanitari	0	0
ABA190	B.II	CREDITI	36.574	20.369
ABA200	B.II.1	Crediti v/Stato	5.424	2.908
ABA210	B.II.1.a	Crediti v/Stato per spesa corrente - Integrazione a norma del D.L.vo 56/2000	0	0
ABA220	B.II.1.b	Crediti v/Stato per spesa corrente - FSN	0	0
ABA230	B.II.1.c	Crediti v/Stato per mobilità attiva extraregionale	0	0
ABA240	B.II.1.d	Crediti v/Stato per mobilità attiva internazionale	9	0
ABA250	B.II.1.e	Crediti v/Stato per acconto quota fabbisogno sanitario regionale standard	0	0
ABA260	B.II.1.f	Crediti v/Stato per finanziamento sanitario aggiuntivo corrente	0	0
ABA270	B.II.1.g	Crediti v/Stato per spesa corrente - altro	0	0
ABA280	B.II.1.h	Crediti v/Stato per finanziamenti per investimenti	1.802	1.131
ABA290	B.II.1.i	Crediti v/Stato per ricerca	3.622	1.778
ABA300	B.II.1.i.1	Crediti v/Stato per ricerca corrente - Ministero della Salute	3.141	1.191
ABA310	B.II.1.i.2	Crediti v/Stato per ricerca finalizzata - Ministero della Salute	481	586
ABA320	B.II.1.i.3	Crediti v/Stato per ricerca - altre Amministrazioni centrali	0	0
ABA330	B.II.1.i.4	Crediti v/Stato per ricerca - finanziamenti per investimenti	0	0
ABA340	B.II.1.i	Crediti v/prefetture	0	0
ABA360	B.II.2	Crediti v/Regione o Provincia Autonoma	19.138	6.039
ABA360	B.II.2.a	Crediti v/Regione o Provincia Autonoma per spesa corrente	4	92
ABA370	B.II.2.a.1	Crediti v/Regione o Provincia Autonoma per spesa corrente - IRAP	0	0
ABA380	B.II.2.a.2	Crediti v/Regione o Provincia Autonoma per spesa corrente - Addizionale IRPEF	0	0
ABA390	B.II.2.a.3	Crediti v/Regione o Provincia Autonoma per quota FSR	0	0
ABA400	B.II.2.a.4	Crediti v/Regione o Provincia Autonoma per mobilità attiva intraregionale	0	0
ABA410	B.II.2.a.5	Crediti v/Regione o Provincia Autonoma per mobilità attiva extraregionale	0	0
ABA420	B.II.2.a.6	Crediti v/Regione o Provincia Autonoma per acconto quota FSR	0	0
ABA430	B.II.2.a.7	Crediti v/Regione o Provincia Autonoma per finanziamento sanitario aggiuntivo corrente LEA	0	0
ABA440	B.II.2.a.8	Crediti v/Regione o Provincia Autonoma per finanziamento sanitario aggiuntivo corrente extra LEA	0	0
ABA450	B.II.2.a.9	Crediti v/Regione o Provincia Autonoma per spesa corrente - altro	0	92
ABA460	B.II.2.a.10	Crediti v/Regione o Provincia Autonoma per ricerca	4	0
ABA470	B.II.2.b	Crediti v/Regione o Provincia Autonoma per versamenti a patrimonio netto	19.134	5.947
ABA480	B.II.2.b.1	Crediti v/Regione o Provincia Autonoma per finanziamenti per investimenti	1.503	4.392
ABA490	B.II.2.b.2	Crediti v/Regione o Provincia Autonoma per incremento fondo dotazione	0	0
ABA500	B.II.2.b.3	Crediti v/Regione o Provincia Autonoma per ripiano perdite	17.631	0
ABA510	B.II.2.b.4	Crediti v/Regione per copertura debiti al 31/12/2005	0	0
ABA520	B.II.2.b.5	Crediti v/Regione o Provincia Autonoma per ricostituzione risorse da investimenti esercizi precedenti	0	1.556
ABA530	B.II.3	Crediti v/Comuni	0	0
ABA540	B.II.4	Crediti v/Aziende sanitarie pubbliche	2.175	1.958
ABA550	B.II.4.a	Crediti v/Aziende sanitarie pubbliche della Regione	2.175	1.958
ABA560	B.II.4.a.1	Crediti v/Aziende sanitarie pubbliche della Regione - per mobilità in compensazione	0	0
ABA570	B.II.4.a.2	Crediti v/Aziende sanitarie pubbliche della Regione - per mobilità non in compensazione	0	0
ABA580	B.II.4.a.3	Crediti v/Aziende sanitarie pubbliche della Regione - per altre prestazioni	2.175	1.958

ABA590	B.II.4.b	Acconto quota FSR da distribuire	0	0
ABA600	B.II.4.c	Crediti v/Aziende sanitarie pubbliche Extraregione	0	0
ABA610	B.II.5	Crediti v/società partecipate e/o enti dipendenti della Regione	0	0
ABA620	B.II.5.a	Crediti v/enti regionali	0	0
ABA630	B.II.5.b	Crediti v/sperimentazioni gestionali	0	0
ABA640	B.II.5.c	Crediti v/altre partecipate	0	0
ABA650	B.II.6	Crediti v/Etario	37	16
ABA680	B.II.7	Crediti v/altri	9.600	9.438
ABA670	B.II.7.a	Crediti v/clienti privati	3.843	4.014
ABA680	B.II.7.b	Crediti v/gestioni liquidatorie	0	0
ABA690	B.II.7.c	Crediti v/altri soggetti pubblici	5.157	5.424
ABA700	B.II.7.d	Crediti v/altri soggetti pubblici per ricerca	0	0
ABA710	B.II.7.e	Altri crediti diversi	0	0
ABA720	B.III	ATTIVITA' FINANZIARIE CHE NON COSTITUISCONO IMMOBILIZZAZIONI	0	0
ABA730	B.III.1	Partecipazioni che non costituiscono immobilizzazioni	0	0
ABA740	B.III.2	Altri titoli che non costituiscono immobilizzazioni	0	0
ABA750	B.IV	DISPONIBILITA' LIQUIDE	208	208
ABA760	B.IV.1	Cassa	3	3
ABA770	B.IV.2	Istituto Tesoriere	40	40
ABA780	B.IV.3	Tesoriere Unica	0	0
ABA790	B.IV.4	Conto corrente postale	165	165
ACZ999	C	<b>RATEI E RISCONTI ATTIVI</b>	<b>496</b>	<b>945</b>
ACA000	C.I	RATEI ATTIVI	0	0
ACA010	C.I.1	Ratei attivi	0	0
ACA020	C.I.2	Ratei attivi v/Aziende sanitarie pubbliche della Regione	0	0
ACA030	C.II	RISCONTI ATTIVI	496	945
ACA040	C.II.1	Risconti attivi	495	945
ACA050	C.II.2	Risconti attivi v/Aziende sanitarie pubbliche della Regione	0	0
ADZ999	D	<b>CONTI D'ORDINE</b>	<b>18</b>	<b>20</b>
ADA000	D.I	CANONI DI LEASING ANCORA DA PAGARE	0	0
ADA010	D.II	DEPOSITI CAUZIONALI	18	20
ADA020	D.III	BENI IN COMODATO	0	0
ADA030	D.IV	ALTRI CONTI D'ORDINE	0	0

**PASSIVO**

PAZ999	A	<b>PATRIMONIO NETTO</b>	<b>169.912</b>	<b>80.121</b>
PAA000	A.I	FONDO DI DOTAZIONE	92.027	69
PAA010	A.II	FINANZIAMENTI PER INVESTIMENTI	127.914	135.475
PAA020	A.II.1	Finanziamenti per beni di prima dotazione	0	0
PAA030	A.II.2	Finanziamenti da Stato per investimenti	119.671	125.505
PAA040	A.II.2.a	Finanziamenti da Stato per investimenti - ex art.20 legge 67/86	117.337	125.061
PAA050	A.II.2.b	Finanziamenti da Stato per investimenti - ricerca	1.334	1.443
PAA060	A.II.2.c	Finanziamenti da Stato per investimenti - altro	0	0
PAA070	A.II.3	Finanziamenti da Regione per investimenti	9.939	7.210
PAA080	A.II.4	Finanziamenti da altri soggetti pubblici per investimenti	0	0
PAA090	A.II.5	Finanziamenti per investimenti da rettifica contributi in conto esercizio	2.304	1.752
PAA100	A.III	RISERVE DA DONAZIONI E LASCITI VINCOLATI AD INVESTIMENTI	51	51
PAA110	A.IV	ALTRE RISERVE	702	0
PAA120	A.IV.1	Riserve da rivalutazioni	0	0
PAA130	A.IV.2	Riserve da plusvalenze da reinvestire	0	0
PAA140	A.IV.3	Contributi da reinvestire	0	0
PAA150	A.IV.4	Riserve da utili di esercizio destinati ad investimenti	0	0
PAA160	A.IV.5	Riserve diverse	702	0
PAA170	A.V	CONTRIBUTI PER RIPIANO PERDITE	0	551.851
PAA180	A.V.1	Contributi per copertura debiti al 31/12/2005	0	0
PAA190	A.V.2	Contributi per ricostituzione risorse da investimenti esercizi precedenti	0	1.555
PAA200	A.V.3	Altro	0	550.090
PAA210	A.VI	UTILI (PERDITE) PORTATI A NUOVO	0	-564.588
PAA220	A.VII	UTILE (PERDITA) D'ESERCIZIO	-59.782	-42.579
PBZ999	B	<b>FONDI PER RISCHI E ONERI</b>	<b>23.894</b>	<b>16.583</b>
PBA000	B.I	FONDI PER IMPOSTE, ANCHE DIFFERITE	0	0
PBA010	B.II	FONDI PER RISCHI	11.035	3.490
PBA020	B.II.1	Fondo rischi per cause civili ed oneri processuali	8.870	1.275
PBA030	B.II.2	Fondo rischi per contenzioso personale dipendente	462	349
PBA040	B.II.3	Fondo rischi connessi all'acquisto di prestazioni sanitarie da privato	0	0
PBA050	B.II.4	Fondo rischi per copertura diretta dei rischi (autoassicurazione)	-1.703	1.865
PBA060	B.II.5	Altri fondi rischi	0	0
PBA070	B.II	FONDI DA DISTRIBUIRE	0	0
PBA080	B.III.1	FSR indifferito da distribuire	0	0
PBA090	B.III.2	FSR vincolato da distribuire	0	0
PBA100	B.III.3	Fondo per ripiano disavanzi pregressi	0	0
PBA110	B.III.4	Fondo finanziamento sanitario aggiuntivo corrente LEA	0	0
PBA120	B.III.5	Fondo finanziamento sanitario aggiuntivo corrente extra LEA	0	0

18

PBA130	B.III.6	Fondo finanziamento per ricerca	0	0
PBA140	B.III.7	Fondo finanziamento per investimenti	0	0
PBA150	B.IV	QUOTE INUTILIZZATE CONTRIBUTI	10.329	11.068
PBA160	B.IV.1	Quote inutilizzate contributi da Regione o Prov. Aut. per quota F.S. vincolato	5.528	6.101
PBA170	B.IV.2	Quote inutilizzate contributi vincolati da soggetti pubblici (extra fondo)	0	0
PBA180	B.IV.3	Quote inutilizzate contributi per ricerca	1.674	2.513
PBA190	B.IV.4	Quote inutilizzate contributi vincolati da privati	3.127	2.455
PBA200	B.V	ALTRI FONDI PER ONERI E SPESE	2.530	2.025
PBA210	B.V.1	Fondi integralivi pensione	0	0
PBA220	B.V.2	Fondi rinnovi contrattuali	0	0
PBA230	B.V.2.a	Fondo rinnovi contrattuali personale dipendente	0	0
PBA240	B.V.2.b	Fondo rinnovi convenzioni MMG/PLS/MCA	0	0
PBA250	B.V.2.c	Fondo rinnovi convenzioni medici Sumai	0	0
PBA260	B.V.3	Altri fondi per oneri e spese	2.530	2.025
PCZ999	C	<b>TRATTAMENTO FINE RAPPORTO</b>	0	0
PCA000	C.I	FONDO PER PREMI OPEROSITA' MEDICI SUMAI	0	0
PCA010	C.II	FONDO PER TRATTAMENTO DI FINE RAPPORTO DIPENDENTI	0	0
PDZ999	D	<b>DEBITI</b>	<b>81.442</b>	<b>77.147</b>
PDA000	D.I	DEBITI PER MUTUI PASSIVI	0	0
PDA010	D.II	DEBITI V/STATO	0	12
PDA020	D.II.1	Debiti v/Stato per mobilita' passiva extraregionale	0	0
PDA030	D.II.2	Debiti v/Stato per mobilita' passiva internazionale	0	0
PDA040	D.II.3	Accanto quota FSR v/Stato	0	0
PDA050	D.II.4	Debiti v/Stato per restituzione finanziamenti - per ricerca	0	0
PDA060	D.II.5	Altri debiti v/Stato	0	12
PDA070	D.III	DEBITI V/REGIONE O PROVINCIA AUTONOMA	0	0
PDA080	D.III.1	Debiti v/Regione o Provincia Autonoma per finanziamenti	0	0
PDA090	D.III.2	Debiti v/Regione o Provincia Autonoma per mobilita' passiva intraregionale	0	0
PDA100	D.III.3	Debiti v/Regione o Provincia Autonoma per mobilita' passiva extraregionale	0	0
PDA110	D.III.4	Accanto quota FSR da Regione o Provincia Autonoma	0	0
PDA120	D.III.5	Altri debiti v/Regione o Provincia Autonoma	0	0
PDA130	D.IV	DEBITI V/COMUNI	343	343
PDA140	D.V	DEBITI VAZIENDE SANITARIE PUBBLICHE	9.230	9.518
PDA150	D.V.1	Debiti v/Aziende sanitarie pubbliche della Regione	9.230	9.518
PDA160	D.V.1.a	Debiti v/Aziende sanitarie pubbliche della Regione - per quota FSR	0	0
PDA170	D.V.1.b	Debiti v/Aziende sanitarie pubbliche della Regione - per finanziamento sanitario aggiuntivo corrente LEA	0	0
PDA180	D.V.1.c	Debiti v/Aziende sanitarie pubbliche della Regione - per finanziamento sanitario aggiuntivo corrente extra LEA	0	0
PDA190	D.V.1.d	Debiti v/Aziende sanitarie pubbliche della Regione - per mobilita' in compensazione	0	0
PDA200	D.V.1.e	Debiti v/Aziende sanitarie pubbliche della Regione - per mobilita' non in compensazione	0	0
PDA210	D.V.1.f	Debiti v/Aziende sanitarie pubbliche della Regione - per altre prestazioni	9.230	9.518
PDA220	D.V.2	Debiti v/Aziende sanitarie pubbliche Extraregione	0	0
PDA230	D.V.3	Debiti v/Aziende sanitarie pubbliche della Regione per versamenti c/patrimonio netto	0	0
PDA240	D.VI	DEBITI V/ SOCIETA' PARTECIPATE E/O ENTI DIPENDENTI DELLA REGIONE	0	0
PDA250	D.VI.1	Debiti v/enti regionali	0	0
PDA260	D.VI.2	Debiti v/sperimentazioni gestionali	0	0
PDA270	D.VI.3	Debiti v/altre partecipate	0	0
PDA280	D.VII	DEBITI V/FORNITORI	58.916	56.139
PDA290	D.VII.1	Debiti verso erogatori (privati accreditati e convenzionati) di prestazioni sanitarie	0	0
PDA300	D.VII.2	Debiti verso altri fornitori	58.916	56.139
PDA310	D.VIII	DEBITI V/ISTITUTO TESORIERE	4.781	3.982
PDA320	D.IX	DEBITI TRIBUTARI	2.838	2.834
PDA330	D.X	DEBITI V/ISTITUTI PREVIDENZIALI, ASSISTENZIALI E SICUREZZA SOCIALE	2.633	2.861
PDA340	D.XI	DEBITI V/ALTRI	2.700	2.580
PDA350	D.XI.1	Debiti v/altri finanziatori	0	0
PDA360	D.XI.2	Debiti v/dipendenti	2.838	2.282
PDA370	D.XI.3	Debiti v/gestioni liquidazione	0	0
PDA380	D.XI.4	Altri debiti diversi	62	278
PEZ999	E	<b>RATEI E RISCONTI PASSIVI</b>	<b>1.109</b>	<b>2.243</b>
PEA000	E.I	RATEI PASSIVI	1.064	839
PEA010	E.I.1	Ratei passivi	1.064	839
PEA020	E.I.2	Ratei passivi v/Aziende sanitarie pubbliche della Regione	0	0
PEA030	E.II	RISCONTI PASSIVI	45	1.405
PEA040	E.II.1	Risconti passivi	45	1.405
PEA050	E.II.2	Risconti passivi v/Aziende sanitarie pubbliche della Regione	0	0
PFAZ999	F	<b>CONTI D'ORDINE</b>	<b>18</b>	<b>26</b>
PFA000	F.I	CANONI DI LEASING ANCORA DA PAGARE	0	0
PFA010	F.II	DEPOSITI CAUZIONALI	18	26
PFA020	F.III	BENI IN COMODATO	0	0
PFA030	F.IV	ALTRI CONTI D'ORDINE	0	0

Conto Economico - CONSUNTIVO - Azienda: 120908

Data Competenza: 31-12-2015

DESCRIZIONE		2015	2014
AA0010	A.1	Contributi in c/esercizio	19.191 23.425
AA0020	A.1.A	Contributi da Regione o Prov. Aut. per quota F.S. regionale	8.857 11.747
AA0030	A.1.A.1	da Regione o Prov. Aut. per quota F.S. regionale indistinto	4.363 4.880
AA0040	A.1.A.2	da Regione o Prov. Aut. per quota F.S. regionale vincolato	4.504 7.067
AA0050	A.1.B	Contributi c/esercizio (extra fondo)	0 0
AA0060	A.1.B.1	da Regione o Prov. Aut. (extra fondo)	0 0
AA0070	A.1.B.1.1	Contributi da Regione o Prov. Aut. (extra fondo) vincolati	0 0
AA0080	A.1.B.1.2	Contributi da Regione o Prov. Aut. (extra fondo) - Risorse aggiuntive da bilancio regionale a titolo di copertura LEA	0 0
AA0090	A.1.B.1.3	Contributi da Regione o Prov. Aut. (extra fondo) - Risorse aggiuntive da bilancio regionale a titolo di copertura extra LEA	0 0
AA0100	A.1.B.1.4	Contributi da Regione o Prov. Aut. (extra fondo) - Altro	0 0
AA0110	A.1.B.2	Contributi da Aziende sanitarie pubbliche della Regione o Prov. Aut. (extra fondo)	0 0
AA0120	A.1.B.2.1	Contributi da Aziende sanitarie pubbliche della Regione o Prov. Aut. (extra fondo) vincolati	0 0
AA0130	A.1.B.2.2	Contributi da Aziende sanitarie pubbliche della Regione o Prov. Aut. (extra fondo) altro	0 0
AA0140	A.1.B.3	Contributi da altri soggetti pubblici (extra fondo)	0 0
AA0150	A.1.B.3.1	Contributi da altri soggetti pubblici (extra fondo) vincolati	0 0
AA0160	A.1.B.3.2	Contributi da altri soggetti pubblici (extra fondo) L. 210/92	0 0
AA0170	A.1.B.3.3	Contributi da altri soggetti pubblici (extra fondo) altro	0 0
AA0180	A.1.C	Contributi c/esercizio per ricerca	10.304 11.820
AA0190	A.1.C.1	Contributi da Ministero della Salute per ricerca corrente	5.336 4.830
AA0200	A.1.C.2	Contributi da Ministero della Salute per ricerca finalizzata	607 1.998
AA0210	A.1.C.3	Contributi da Regione ed altri soggetti pubblici per ricerca	298 541
AA0220	A.1.C.4	Contributi da privati per ricerca	4.063 4.243
AA0230	A.1.D	Contributi c/esercizio da privati	20 58
AA0240	A.2	Rettifica contributi c/esercizio per destinazione ad investimenti	-939 -953
AA0250	A.2.A	Rettifica contributi in c/esercizio per destinazione ad investimenti - da Regione o Prov. Aut. per quota F.S. regionale	-939 -953
AA0260	A.2.B	Rettifica contributi in c/esercizio per destinazione ad investimenti - altri contributi	0 0
AA0270	A.3	Utilizzo fondi per quote inutilizzate contributi vincolati di esercizi precedenti	5.541 5.597
AA0280	A.3.A	Utilizzo fondi per quote inutilizzate contributi di esercizi precedenti da Regione o Prov. Aut. per quota F.S. regionale vincolato	573 1.511
AA0290	A.3.B	Utilizzo fondi per quote inutilizzate contributi di esercizi precedenti da soggetti pubblici (extra fondo) vincolati	0 0
AA0300	A.3.C	Utilizzo fondi per quote inutilizzate contributi di esercizi precedenti per ricerca	2.513 2.876
AA0310	A.3.D	Utilizzo fondi per quote inutilizzate contributi vincolati di esercizi precedenti da privati	2.455 1.410
AA0320	A.4	Ricavi per prestazioni sanitarie e socio-sanitarie a rilevanza sanitaria	114.116 109.292
AA0330	A.4.A	Ricavi per prestazioni sanitarie e socio-sanitarie a rilevanza sanitaria erogate a soggetti pubblici	103.471 97.025
AA0340	A.4.A.1	Ricavi per prestaz. sanitarie e socio-sanitarie a rilevanza sanitaria erogate ad Aziende sanitarie pubbliche della Regione	92.121 86.748
AA0350	A.4.A.1.1	Prestazioni di ricovero	35.129 36.509
AA0360	A.4.A.1.2	Prestazioni di specialistica ambulatoriale	22.308 21.348
AA0370	A.4.A.1.3	Prestazioni di psichiatria residenziale e semiresidenziale	0 0
AA0380	A.4.A.1.4	Prestazioni di File F	34.435 28.613
AA0390	A.4.A.1.5	Prestazioni servizi MMG, PLS, Contin. assistenziale	0 0
AA0400	A.4.A.1.6	Prestazioni servizi farmaceutica convenzionata	0 0
AA0410	A.4.A.1.7	Prestazioni termali	0 0
AA0420	A.4.A.1.8	Prestazioni trasporto ambulanze ed elisoccorso	0 0
AA0430	A.4.A.1.9	Altre prestazioni sanitarie e socio-sanitarie a rilevanza sanitaria	249 290
AA0440	A.4.A.2	Ricavi per prestaz. sanitarie e socio-sanitarie a rilevanza sanitaria erogate ad altri soggetti pubblici	8 275
AA0450	A.4.A.3	Ricavi per prestaz. sanitarie e socio-sanitarie a rilevanza sanitaria erogate a soggetti pubblici Extraregione	11.342 10.802
AA0460	A.4.A.3.1	Prestazioni di ricovero	7.340 7.010
AA0470	A.4.A.3.2	Prestazioni ambulatoriali	1.598 1.518
AA0480	A.4.A.3.3	Prestazioni di psichiatria non soggetta a compensazione (resid. e semiresid.)	0 0
AA0490	A.4.A.3.4	Prestazioni di File F	2.403 2.274
AA0500	A.4.A.3.5	Prestazioni servizi MMG, PLS, Contin. assistenziale Extraregione	0 0
AA0510	A.4.A.3.6	Prestazioni servizi farmaceutica convenzionata Extraregione	0 0
AA0520	A.4.A.3.7	Prestazioni termali Extraregione	0 0
AA0530	A.4.A.3.8	Prestazioni trasporto ambulanze ed elisoccorso Extraregione	0 0
AA0540	A.4.A.3.9	Altre prestazioni sanitarie e socio-sanitarie a rilevanza sanitaria Extraregione	1 0
AA0550	A.4.A.3.10	Ricavi per cessione di emocomponenti e cellule staminali Extraregione	0 0
AA0560	A.4.A.3.11	Ricavi per differenziale tariffe TUC	0 0
AA0570	A.4.A.3.12	Altre prestazioni sanitarie e socio-sanitarie a rilevanza sanitaria non soggette a compensazione Extraregione	0 0
AA0580	A.4.A.3.12.A	Prestazioni di assistenza riabilitativa non soggette a compensazione Extraregione	0 0
AA0590	A.4.A.3.12.B	Altre prestazioni sanitarie e socio-sanitarie a rilevanza sanitaria non soggette a compensazione Extraregione	0 0
AA0600	A.4.A.3.13	Altre prestazioni sanitarie a rilevanza sanitaria - Mobilità attiva internazionale	0 0

AA0810	A.4.B	Ricavi per prestazioni sanitarie e socio-sanitarie a rilevanza sanitaria erogate da privati (residenti) Extraregione in compensazione (mobilità attiva)	0	0
AA0620	A.4.B.1	Prestazioni di ricovero da priv. Extraregione in compensazione (mobilità attiva)	0	0
AA0630	A.4.B.2	Prestazioni ambulatoriali da priv. Extraregione in compensazione (mobilità attiva)	0	0
AA0640	A.4.B.3	Prestazioni di File F da priv. Extraregione in compensazione (mobilità attiva)	0	0
AA0650	A.4.B.4	Altre prestazioni sanitarie e socio-sanitarie a rilevanza sanitaria erogate da privati (residenti) Extraregione in compensazione (mobilità attiva)	0	0
AA0660	A.4.C	Ricavi per prestazioni sanitarie e socio-sanitarie a rilevanza sanitaria erogate a privati	1.810	2.014
AA0670	A.4.D	Ricavi per prestazioni sanitarie erogate in regime di intramoenia	8.626	9.453
AA0680	A.4.D.1	Ricavi per prestazioni sanitarie intramoenia - Area ospedaliera	2.716	3.057
AA0690	A.4.D.2	Ricavi per prestazioni sanitarie intramoenia - Area specialistica	5.975	6.232
AA0700	A.4.D.3	Ricavi per prestazioni sanitarie intramoenia - Area sanità pubblica	0	0
AA0710	A.4.D.4	Ricavi per prestazioni sanitarie intramoenia - Consulenze (ex art. 55 c.1 lett. c), d) ed ex art. 57-58)	69	03
AA0720	A.4.D.5	Ricavi per prestazioni sanitarie intramoenia - Consulenze (ex art. 55 c.1 lett. c), d) ed ex art. 57-58) (Aziende sanitarie pubbliche della Regione)	51	48
AA0730	A.4.D.6	Ricavi per prestazioni sanitarie intramoenia - Altro	16	23
AA0740	A.4.D.7	Ricavi per prestazioni sanitarie intramoenia - Altro (Aziende sanitarie pubbliche della Regione)	0	0
AA0750	A.5	Concorsi, recuperi e rimborsi	662	1.194
AA0760	A.5.A	Rimborsi assicurativi	29	160
AA0770	A.5.B	Concorsi, recuperi e rimborsi da Regione	24	41
AA0780	A.5.B.1	Rimborso degli oneri stipendiali del personale dell'azienda in posizione di comando presso la Regione	24	41
AA0790	A.5.B.2	Altri concorsi, recuperi e rimborsi da parte della Regione	0	0
AA0800	A.5.C	Concorsi, recuperi e rimborsi da Aziende sanitarie pubbliche della Regione	31	3
AA0810	A.5.C.1	Rimborso degli oneri stipendiali del personale dipendente dell'azienda in posizione di comando presso Aziende sanitarie pubbliche della Regione	0	0
AA0820	A.5.C.2	Rimborsi per acquisto beni da parte di Aziende sanitarie pubbliche della Regione	0	0
AA0830	A.5.C.3	Altri concorsi, recuperi e rimborsi da parte di Aziende sanitarie pubbliche della Regione	31	3
AA0840	A.5.D	Concorsi, recuperi e rimborsi da altri soggetti pubblici	430	827
AA0850	A.5.D.1	Rimborso degli oneri stipendiali del personale dipendente dell'azienda in posizione di comando presso altri soggetti pubblici	96	326
AA0860	A.5.D.2	Rimborsi per acquisto beni da parte di altri soggetti pubblici	0	0
AA0870	A.5.D.3	Altri concorsi, recuperi e rimborsi da parte di altri soggetti pubblici	344	501
AA0880	A.5.E	Concorsi, recuperi e rimborsi da privati	148	163
AA0890	A.5.E.1	Rimborso da aziende farmaceutiche per Pay back	0	0
AA0900	A.5.E.1.1	Pay-back per il superamento del tetto della spesa farmaceutica territoriale	0	0
AA0910	A.5.E.1.2	Pay-back per superamento del tetto della spesa farmaceutica ospedaliera	0	0
AA0920	A.5.E.1.3	Ulteriore Pay-back	0	0
AA0930	A.5.E.2	Altri concorsi, recuperi e rimborsi da privati	148	163
AA0940	A.6	Compartecipazione alla spesa per prestazioni sanitarie (Ticket)	3.852	4.212
AA0950	A.6.A	Compartecipazione alla spesa per prestazioni sanitarie - Ticket sulle prestazioni di specialistica ambulatoriale	3.852	4.212
AA0960	A.6.B	Compartecipazione alla spesa per prestazioni sanitarie - Ticket sul pronto soccorso	0	0
AA0970	A.6.C	Compartecipazione alla spesa per prestazioni sanitarie (Ticket) - Altro	0	0
AA0980	A.7	Quota contributi di capitale imputata all'esercizio	11.339	13.704
AA0990	A.7.A	Quota imputata all'esercizio dei finanziamenti per investimenti dallo Stato	10.405	12.654
AA1000	A.7.B	Quota imputata all'esercizio dei finanziamenti per investimenti da Regione	548	666
AA1010	A.7.C	Quota imputata all'esercizio dei finanziamenti per beni di prima dotazione	0	0
AA1020	A.7.D	Quota imputata all'esercizio dei contributi in c/ esercizio FSR destinati ad investimenti	385	384
AA1030	A.7.E	Quota imputata all'esercizio degli altri contributi in c/ esercizio destinati ad investimenti	0	0
AA1040	A.7.F	Quota imputata all'esercizio di altre poste del patrimonio netto	0	0
AA1050	A.8	Incrementi delle immobilizzazioni per lavori interni	0	0
AA1060	A.9	Altri ricavi e proventi	1.397	1.343
AA1070	A.9.A	Ricavi per prestazioni non sanitarie	552	633
AA1080	A.9.B	Fitti attivi ed altri proventi da attività immobiliari	68	68
AA1090	A.9.C	Altri proventi diversi	777	742
<b>A29999</b>	<b>A</b>	<b>Totale valore della produzione (A)</b>	<b>155.159</b>	<b>157.814</b>
BA0010	B.1	Acquisti di beni	65.018	60.665
BA0020	B.1.A	Acquisti di beni sanitari	64.762	60.408
BA0030	B.1.A.1	Prodotti farmaceutici ed emoderivati	46.362	40.644
BA0040	B.1.A.1.1	Medicinali con AIC, ad eccezione di vaccini ed emoderivati di produzione regionale	48.268	40.665
BA0050	B.1.A.1.2	Medicinali senza AIC	116	179
BA0060	B.1.A.1.3	Emoderivati di produzione regionale	0	0
BA0070	B.1.A.2	Sangue ed emocomponenti	116	140
BA0080	B.1.A.2.1	da pubblico (Aziende sanitarie pubbliche della Regione) - Mobilità intraregionale	116	140
BA0090	B.1.A.2.2	da pubblico (Aziende sanitarie pubbliche extra Regione) -	0	0
BA0100	B.1.A.2.3	da altri soggetti	0	0
BA0210	B.1.A.3	Dispositivi medici	17.779	18.976
BA0220	B.1.A.3.1	Dispositivi medici	11.572	13.326
BA0230	B.1.A.3.2	Dispositivi medici impiantabili attivi	0	0
BA0240	B.1.A.3.3	Dispositivi medico diagnostici in vitro (IVD)	6.207	5.650
BA0250	B.1.A.4	Prodotti dietetici	0	0
BA0260	B.1.A.5	Materie per la profilassi (vaccini)	52	0
BA0270	B.1.A.6	Prodotti chimici	0	0



BA0280	B.1.A.7	Materiali e prodotti per uso veterinario	127	112
BA0290	B.1.A.8	Altri beni e prodotti sanitari	308	325
BA0300	B.1.A.9	Beni e prodotti sanitari da Aziende sanitarie pubbliche della Regione	0	0
BA0310	B.1.B	Acquisti di beni non sanitari	256	257
BA0320	B.1.B.1	Prodotti alimentari	0	9
BA0330	B.1.B.2	Materiali di guardaroba, di pulizia e di convivenza in genere	6	20
BA0340	B.1.B.3	Combustibili, carburanti e lubrificanti	5	5
BA0350	B.1.B.4	Supporti informatici e cancelleria	238	220
BA0360	B.1.B.5	Materiali per la manutenzione	0	0
BA0370	B.1.B.8	Altri beni e prodotti non sanitari	7	3
BA0380	B.1.B.7	Beni e prodotti non sanitari da Aziende sanitarie pubbliche della Regione	0	0
BA0390	B.2	Acquisti di servizi	42.631	40.165
BA0400	B.2.A	Acquisti servizi sanitari	19.376	17.763
BA0410	B.2.A.1	Acquisti servizi sanitari per medicina di base	0	0
BA0420	B.2.A.1.1	- da convenzione	0	0
BA0430	B.2.A.1.1.A	Costi per assistenza MMG	0	0
BA0440	B.2.A.1.1.B	Costi per assistenza PLS	0	0
BA0450	B.2.A.1.1.C	Costi per assistenza Continuità assistenziale	0	0
BA0460	B.2.A.1.1.D	Altro (medicina dei servizi, psicologi, medici 118, ecc)	0	0
BA0470	B.2.A.1.2	- da pubblico (Aziende sanitarie pubbliche della Regione) - Mobilità intraregionale	0	0
BA0480	B.2.A.1.3	- da pubblico (Aziende sanitarie pubbliche Extraregione) - Mobilità extraregionale	0	0
BA0490	B.2.A.2	Acquisti servizi sanitari per farmaceutica	0	0
BA0500	B.2.A.2.1	- da convenzione	0	0
BA0510	B.2.A.2.2	- da pubblico (Aziende sanitarie pubbliche della Regione) - Mobilità intraregionale	0	0
BA0520	B.2.A.2.3	- da pubblico (Extraregione)	0	0
BA0530	B.2.A.3	Acquisti servizi sanitari per assistenza specialistica ambulatoriale	0	0
BA0540	B.2.A.3.1	- da pubblico (Aziende sanitarie pubbliche della Regione)	0	0
BA0550	B.2.A.3.2	- da pubblico (altri soggetti pubbl. della Regione)	0	0
BA0560	B.2.A.3.3	- da pubblico (Extraregione)	0	0
BA0570	B.2.A.3.4	- da privato - Medici SUMA	0	0
BA0580	B.2.A.3.5	- da privato	0	0
BA0590	B.2.A.3.5.A	Servizi sanitari per assistenza specialistica da IRCCS privati e Policlinici privati	0	0
BA0600	B.2.A.3.5.B	Servizi sanitari per assistenza specialistica da Ospedali Classificati privati	0	0
BA0610	B.2.A.3.5.C	Servizi sanitari per assistenza specialistica da Case di Cura private	0	0
BA0620	B.2.A.3.5.D	Servizi sanitari per assistenza specialistica da altri privati	0	0
BA0630	B.2.A.3.6	- da privato per cittadini non residenti - Extraregione (mobilità attiva in compensazione)	0	0
BA0640	B.2.A.4	Acquisti servizi sanitari per assistenza riabilitativa	0	0
BA0650	B.2.A.4.1	- da pubblico (Aziende sanitarie pubbliche della Regione)	0	0
BA0660	B.2.A.4.2	- da pubblico (altri soggetti pubbl. della Regione)	0	0
BA0670	B.2.A.4.3	- da pubblico (Extraregione) non soggetti a compensazione	0	0
BA0680	B.2.A.4.4	- da privato (intraregionale)	0	0
BA0690	B.2.A.4.5	- da privato (extraregionale)	0	0
BA0700	B.2.A.5	Acquisti servizi sanitari per assistenza integrativa	0	0
BA0710	B.2.A.5.1	- da pubblico (Aziende sanitarie pubbliche della Regione)	0	0
BA0720	B.2.A.5.2	- da pubblico (altri soggetti pubbl. della Regione)	0	0
BA0730	B.2.A.5.3	- da pubblico (Extraregione)	0	0
BA0740	B.2.A.5.4	- da privato	0	0
BA0750	B.2.A.6	Acquisti servizi sanitari per assistenza protesica	0	0
BA0760	B.2.A.6.1	- da pubblico (Aziende sanitarie pubbliche della Regione)	0	0
BA0770	B.2.A.6.2	- da pubblico (altri soggetti pubbl. della Regione)	0	0
BA0780	B.2.A.6.3	- da pubblico (Extraregione)	0	0
BA0790	B.2.A.6.4	- da privato	0	0
BA0800	B.2.A.7	Acquisti servizi sanitari per assistenza ospedaliera	0	0
BA0810	B.2.A.7.1	- da pubblico (Aziende sanitarie pubbliche della Regione)	0	0
BA0820	B.2.A.7.2	- da pubblico (altri soggetti pubbl. della Regione)	0	0
BA0830	B.2.A.7.3	- da pubblico (Extraregione)	0	0
BA0840	B.2.A.7.4	- da privato	0	0
BA0850	B.2.A.7.4.A	Servizi sanitari per assistenza ospedaliera da IRCCS privati e Policlinici privati	0	0
BA0860	B.2.A.7.4.B	Servizi sanitari per assistenza ospedaliera da Ospedali Classificati privati	0	0
BA0870	B.2.A.7.4.C	Servizi sanitari per assistenza ospedaliera da Case di Cura private	0	0
BA0880	B.2.A.7.4.D	Servizi sanitari per assistenza ospedaliera da altri privati	0	0
BA0890	B.2.A.7.5	- da privato per cittadini non residenti - Extraregione (mobilità attiva in compensazione)	0	0
BA0900	B.2.A.8	Acquisto prestazioni di psichiatria residenziale e semiresidenziale	0	0
BA0910	B.2.A.8.1	- da pubblico (Aziende sanitarie pubbliche della Regione)	0	0
BA0920	B.2.A.8.2	- da pubblico (altri soggetti pubbl. della Regione)	0	0
BA0930	B.2.A.8.3	- da pubblico (Extraregione) - non soggette a compensazione	0	0
BA0940	B.2.A.8.4	- da privato (intraregionale)	0	0
BA0950	B.2.A.8.5	- da privato (extraregionale)	0	0
BA0960	B.2.A.9	Acquisto prestazioni di distribuzione farmaci File F	0	0
BA0970	B.2.A.9.1	- da pubblico (Aziende sanitarie pubbliche della Regione) - Mobilità intraregionale	0	0
BA0980	B.2.A.9.2	- da pubblico (altri soggetti pubbl. della Regione)	0	0
BA0990	B.2.A.9.3	- da pubblico (Extraregione)	0	0
BA1000	B.2.A.9.4	- da privato (intraregionale)	0	0
BA1010	B.2.A.9.5	- da privato (extraregionale)	0	0
BA1020	B.2.A.9.6	- da privato per cittadini non residenti - Extraregione (mobilità attiva in compensazione)	0	0
BA1030	B.2.A.10	Acquisto prestazioni farmali in convenzione	0	0

BA1040	B.2.A.10.1	- da pubblico (Aziende sanitarie pubbliche della Regione) - Mobilità intraregionale	0	0
BA1050	B.2.A.10.2	- da pubblico (altri soggetti pubbl. della Regione)	0	0
BA1060	B.2.A.10.3	- da pubblico (Extraregione)	0	0
BA1070	B.2.A.10.4	- da privato	0	0
BA1080	B.2.A.10.5	- da privato per cittadini non residenti - Extraregione (mobilità attiva in compensazione)	0	0
BA1090	B.2.A.11	Acquisito prestazioni di trasporto sanitario	182	168
BA1100	B.2.A.11.1	- da pubblico (Aziende sanitarie pubbliche della Regione) - Mobilità intraregionale	0	0
BA1110	B.2.A.11.2	- da pubblico (altri soggetti pubbl. della Regione)	0	0
BA1120	B.2.A.11.3	- da pubblico (Extraregione)	0	0
BA1130	B.2.A.11.4	- da privato	182	168
BA1140	B.2.A.12	Acquisito prestazioni Socio-Sanitarie a rilevanza sanitaria	0	1
BA1150	B.2.A.12.1	- da pubblico (Aziende sanitarie pubbliche della Regione) - Mobilità intraregionale	0	1
BA1160	B.2.A.12.2	- da pubblico (altri soggetti pubblici della Regione)	0	0
BA1170	B.2.A.12.3	- da pubblico (Extraregione) non soggette a compensazione	0	0
BA1180	B.2.A.12.4	- da privato (Intraregionale)	0	0
BA1190	B.2.A.12.5	- da privato (extraregionale)	0	0
BA1200	B.2.A.13	Compartecipazione al personale per att. libero-prof. (intramoenia)	6.758	7.143
BA1210	B.2.A.13.1	Compartecipazione al personale per att. libero professionale intramoenia - Area ospedaliera	2.091	2.466
BA1220	B.2.A.13.2	Compartecipazione al personale per att. libero professionale intramoenia - Area specialistica	4.570	4.598
BA1230	B.2.A.13.3	Compartecipazione al personale per att. libero professionale intramoenia - Area sanità pubblica	0	0
BA1240	B.2.A.13.4	Compartecipazione al personale per att. libero professionale intramoenia - Consulenze (ex art. 55 c.1 lett. c), d) ed ex Art. 57-58)	103	77
BA1250	B.2.A.13.5	Compartecipazione al personale per att. libero professionale intramoenia - Consulenze (ex art. 55 c.1 lett. c), d) ed ex Art. 57-58) (Aziende sanitarie pubbliche della Regione)	0	0
BA1260	B.2.A.13.6	Compartecipazione al personale per att. libero professionale intramoenia - Altro	1	1
BA1270	B.2.A.13.7	Compartecipazione al personale per att. libero professionale intramoenia - Altro (Aziende sanitarie pubbliche della Regione)	0	0
BA1280	B.2.A.14	Rimborsi, assegni e contributi sanitari	1.300	1.301
BA1290	B.2.A.14.1	Contributi ad associazioni di volontariato	2	1
BA1300	B.2.A.14.2	Rimborsi per cure all'estero	0	0
BA1310	B.2.A.14.3	Contributi a società partecipate e/o enti dipendenti della Regione	0	0
BA1320	B.2.A.14.4	Contributo Legge 210/02	0	0
BA1330	B.2.A.14.5	Altri rimborsi, assegni e contributi	1.166	444
BA1340	B.2.A.14.6	Rimborsi, assegni e contributi vi/Aziende sanitarie pubbliche della Regione	112	948
BA1350	B.2.A.15	Consulenze, Collaborazioni, Internate e altre prestazioni di lavoro sanitarie e socio-sanitarie	5.497	5.665
BA1360	B.2.A.15.1	Consulenze sanitarie e socio-sanitarie da Aziende sanitarie pubbliche della Regione	1	14
BA1370	B.2.A.15.2	Consulenze sanitarie e socio-sanitarie da terzi - Altri soggetti pubblici	0	0
BA1380	B.2.A.15.3	Consulenze, Collaborazioni, Internate e altre prestazioni di lavoro sanitarie e socio-sanitarie da privato	6.399	5.465
BA1390	B.2.A.15.3.A	Consulenze sanitarie da privato - articolo 55, comma 2, CCNL 8 giugno 2000	0	0
BA1400	B.2.A.15.3.B	Altre consulenze sanitarie e socio-sanitarie da privato	403	19
BA1410	B.2.A.15.3.C	Collaborazioni coordinate e continuative sanitarie e socio-sanitarie da privato	5.973	5.392
BA1420	B.2.A.15.3.D	Indennità al personale universitario - area sanitaria	0	0
BA1430	B.2.A.15.3.E	Lavoro interinale - area sanitaria	0	0
BA1440	B.2.A.15.3.F	Altre collaborazioni e prestazioni di lavoro - area sanitaria	17	54
BA1450	B.2.A.15.4	Rimborso oneri stipendiali del personale sanitario in comando	97	88
BA1460	B.2.A.15.4.A	Rimborso oneri stipendiali personale sanitario in comando da Aziende sanitarie pubbliche della Regione	0	0
BA1470	B.2.A.15.4.B	Rimborso oneri stipendiali personale sanitario in comando da Regioni, soggetti pubblici e da Università	4	0
BA1480	B.2.A.15.4.C	Rimborso oneri stipendiali personale sanitario in comando da aziende di altre Regioni (Extraregione)	93	88
BA1490	B.2.A.16	Altri servizi sanitari e socio-sanitari a rilevanza sanitaria	4.642	3.495
BA1500	B.2.A.16.1	Altri servizi sanitari e socio-sanitari a rilevanza sanitaria da pubblico - Aziende sanitarie pubbliche della Regione	430	423
BA1510	B.2.A.16.2	Altri servizi sanitari e socio-sanitari a rilevanza sanitaria da pubblico - Altri soggetti pubblici della Regione	0	30
BA1520	B.2.A.16.3	Altri servizi sanitari e socio-sanitari a rilevanza sanitaria da pubblico (Extraregione)	17	1
BA1530	B.2.A.16.4	Altri servizi sanitari da privato	4.195	3.041
BA1540	B.2.A.16.5	Costi per servizi sanitari - Mobilità internazionale passiva	0	0
BA1550	B.2.A.17	Costi per differenziale tariffe TUC	0	0
BA1560	B.2.B	Acquisti di servizi non sanitari	23.255	22.402
BA1570	B.2.B.1	Servizi non sanitari	21.535	20.780
BA1580	B.2.B.1.1	Lavanderia	380	430
BA1590	B.2.B.1.2	Pulizia	2.680	2.619
BA1600	B.2.B.1.3	Mensa	1.169	1.084
BA1610	B.2.B.1.4	Riscaldamento	2.797	2.719
BA1620	B.2.B.1.5	Servizi di assistenza informatica	1.489	955
BA1630	B.2.B.1.8	Servizi trasporti (non sanitari)	76	144
BA1640	B.2.B.1.7	Smaltimento rifiuti	1.962	1.962
BA1650	B.2.B.1.9	UtENZE telefoniche	195	181
BA1660	B.2.B.1.9	UtENZE elettricità	3.881	4.348
BA1670	B.2.B.1.10	Altre utenze	470	445
BA1680	B.2.B.1.11	Premi di assicurazione	2.339	2.407
BA1690	B.2.B.1.11.A	Premi di assicurazione - R.C. Professionale	0	4
BA1700	B.2.B.1.11.B	Premi di assicurazione - Altri premi assicurativi	2.339	2.403

BA1710	B.2.B.1.12	Altri servizi non sanitari	4.117	3.505
BA1720	B.2.B.1.12.A	Altri servizi non sanitari da pubblico (Aziende sanitarie pubbliche della Regione)	0	0
BA1730	B.2.B.1.12.B	Altri servizi non sanitari da altri soggetti pubblici	0	3
BA1740	B.2.B.1.12.C	Altri servizi non sanitari da privato	4.117	3.503
BA1750	B.2.B.2	Consulenze, Collaborazioni, Interinale e altre prestazioni di lavoro non sanitarie	1.569	1.562
BA1760	B.2.B.2.1	Consulenze non sanitarie da Aziende sanitarie pubbliche della Regione	0	0
BA1770	B.2.B.2.2	Consulenze non sanitarie da Terzi - Altri soggetti pubblici	0	0
BA1780	B.2.B.2.3	Consulenze, Collaborazioni, Interinale e altre prestazioni di lavoro non sanitarie da privato	1.569	1.562
BA1790	B.2.B.2.3.A	Consulenze non sanitarie da privato	1.569	1.562
BA1800	B.2.B.2.3.B	Collaborazioni coordinate e continuative non sanitarie da privato	1.389	1.397
BA1810	B.2.B.2.3.C	Indennità a personale universitario - area non sanitaria	0	0
BA1820	B.2.B.2.3.D	Lavoro interinale - area non sanitaria	0	0
BA1830	B.2.B.2.3.E	Altre collaborazioni e prestazioni di lavoro - area non sanitaria	52	7
BA1840	B.2.B.2.4	Rimborso oneri stipendiali del personale non sanitario in comando	0	0
BA1850	B.2.B.2.4.A	Rimborso oneri stipendiali personale non sanitario in comando da Aziende sanitarie pubbliche della Regione	0	0
BA1860	B.2.B.2.4.B	Rimborso oneri stipendiali personale non sanitario in comando da Regione, soggetti pubblici e da Università	0	0
BA1870	B.2.B.2.4.C	Rimborso oneri stipendiali personale non sanitario in comando da aziende di altre Regioni (Extraregione)	0	0
BA1880	B.2.B.3	Formazione (esternalizzata e non)	151	80
BA1890	B.2.B.3.1	Formazione (esternalizzata e non) da pubblico	0	14
BA1900	B.2.B.3.2	Formazione (esternalizzata e non) da privato	151	46
BA1910	B.3	Manutenzione e riparazione (ordinaria esternalizzata)	7.851	7.223
BA1920	B.3.A	Manutenzione e riparazione ai fabbricati e loro pertinenze	319	212
BA1930	B.3.B	Manutenzione e riparazione agli impianti e macchinari	3.011	2.823
BA1940	B.3.C	Manutenzione e riparazione alle attrezzature sanitarie e scientifiche	4.187	3.982
BA1950	B.3.D	Manutenzione e riparazione ai mobili e arredi	0	0
BA1960	B.3.E	Manutenzione e riparazione agli automezzi	0	3
BA1970	B.3.F	Altre manutenzioni e riparazioni	334	233
BA1980	B.3.G	Manutenzioni e riparazioni da Aziende sanitarie pubbliche della Regione	0	0
BA1990	B.4	Godimento di beni di terzi	703	630
BA2000	B.4.A	Fitti passivi	0	0
BA2010	B.4.B	Canoni di noleggio	703	630
BA2020	B.4.B.1	Canoni di noleggio - area sanitaria	576	550
BA2030	B.4.B.2	Canoni di noleggio - area non sanitaria	127	80
BA2040	B.4.C	Canoni di leasing	0	0
BA2050	B.4.C.1	Canoni di leasing - area sanitaria	0	0
BA2060	B.4.C.2	Canoni di leasing - area non sanitaria	0	0
BA2070	B.4.D	Locazioni e noleggi da Aziende sanitarie pubbliche della Regione	0	0
BA2080		Totale Costo del personale	58.777	58.903
BA2090	B.5	Personale del ruolo sanitario	47.444	49.248
BA2100	B.5.A	Costo del personale dirigente ruolo sanitario	29.349	30.342
BA2110	B.5.A.1	Costo del personale dirigente medico	24.888	25.904
BA2120	B.5.A.1.1	Costo del personale dirigente medico - tempo indeterminato	24.427	25.541
BA2130	B.5.A.1.2	Costo del personale dirigente medico - tempo determinato	461	363
BA2140	B.5.A.1.3	Costo del personale dirigente medico - altro	0	0
BA2150	B.5.A.2	Costo del personale dirigente non medico	4.461	4.639
BA2160	B.5.A.2.1	Costo del personale dirigente non medico - tempo indeterminato	4.368	4.566
BA2170	B.5.A.2.2	Costo del personale dirigente non medico - tempo determinato	93	70
BA2180	B.5.A.2.3	Costo del personale dirigente non medico - altro	0	0
BA2190	B.5.B	Costo del personale comparto ruolo sanitario	18.095	18.705
BA2200	B.5.B.1	Costo del personale comparto ruolo sanitario - tempo indeterminato	17.770	18.416
BA2210	B.5.B.2	Costo del personale comparto ruolo sanitario - tempo determinato	325	289
BA2220	B.5.B.3	Costo del personale comparto ruolo sanitario - altro	0	0
BA2230	B.6	Personale del ruolo professionale	356	335
BA2240	B.6.A	Costo del personale dirigente ruolo professionale	274	240
BA2250	B.6.A.1	Costo del personale dirigente ruolo professionale - tempo indeterminato	251	193
BA2260	B.6.A.2	Costo del personale dirigente ruolo professionale - tempo determinato	23	53
BA2270	B.6.A.3	Costo del personale dirigente ruolo professionale - altro	0	0
BA2280	B.6.B	Costo del personale comparto ruolo professionale	82	89
BA2290	B.6.B.1	Costo del personale comparto ruolo professionale - tempo indeterminato	82	89
BA2300	B.6.B.2	Costo del personale comparto ruolo professionale - tempo determinato	0	0
BA2310	B.6.B.3	Costo del personale comparto ruolo professionale - altro	0	0
BA2320	B.7	Personale del ruolo tecnico	3.246	3.372
BA2330	B.7.A	Costo del personale dirigente ruolo tecnico	289	276
BA2340	B.7.A.1	Costo del personale dirigente ruolo tecnico - tempo indeterminato	289	278
BA2350	B.7.A.2	Costo del personale dirigente ruolo tecnico - tempo determinato	0	0
BA2360	B.7.A.3	Costo del personale dirigente ruolo tecnico - altro	0	0
BA2370	B.7.B	Costo del personale comparto ruolo tecnico	2.957	3.094
BA2380	B.7.B.1	Costo del personale comparto ruolo tecnico - tempo indeterminato	2.957	3.084
BA2390	B.7.B.2	Costo del personale comparto ruolo tecnico - tempo determinato	0	0
BA2400	B.7.B.3	Costo del personale comparto ruolo tecnico - altro	0	0
BA2410	B.8	Personale del ruolo amministrativo	5.731	5.943
BA2420	B.8.A	Costo del personale dirigente ruolo amministrativo	449	596
BA2430	B.8.A.1	Costo del personale dirigente ruolo amministrativo - tempo indeterminato	374	542

16

BA2440	B.8.A.2	Costo del personale dirigente ruolo amministrativo - tempo determinato	75	54
BA2450	B.8.A.3	Costo del personale dirigente ruolo amministrativo - altro	0	0
BA2460	B.8.B	Costo del personale comparto ruolo amministrativo	5.292	5.382
BA2470	B.8.B.1	Costo del personale comparto ruolo amministrativo - tempo indeterminato	5.248	5.326
BA2480	B.8.B.2	Costo del personale comparto ruolo amministrativo - tempo determinato	34	28
BA2490	B.8.B.3	Costo del personale comparto ruolo amministrativo - altro	0	0
BA2500	B.9	Oneri diversi di gestione	2.062	1.941
BA2510	B.9.A	Imposte e tasse (escluso IRAP e IRES)	172	139
BA2520	B.9.B	Perdite su crediti	0	0
BA2530	B.9.C	Altri oneri diversi di gestione	1.890	1.802
BA2540	B.9.C.1	Indennità, rimborso spese e oneri sociali per gli Organi Direttivi e Collegio Sindacale	830	934
BA2550	B.9.C.2	Altri oneri diversi di gestione	1.060	868
BA2560		Totale Ammortamenti	11.580	13.946
BA2570	B.10	Ammortamenti delle immobilizzazioni immateriali	526	567
BA2580	B.11	Ammortamenti delle immobilizzazioni materiali	11.054	13.379
BA2590	B.12	Ammortamento dei fabbricati	6.975	6.929
BA2600	B.12.A	Ammortamenti fabbricati non strumentali (disponibili)	0	0
BA2610	B.12.B	Ammortamenti fabbricati strumentali (indisponibili)	6.975	6.929
BA2620	B.13	Ammortamenti delle altre immobilizzazioni materiali	4.079	6.450
BA2630	B.14	Svalutazione delle immobilizzazioni e dei crediti	75	0
BA2640	B.14.A	Svalutazione delle immobilizzazioni immateriali e materiali	0	0
BA2650	B.14.B	Svalutazione dei crediti	75	0
BA2660	B.15	Variazione delle rimanenze	-596	-314
BA2670	B.15.A	Variazione rimanenze sanitarie	-631	-433
BA2680	B.15.B	Variazione rimanenze non sanitarie	35	119
BA2690	B.16	Accantonamenti dell'esercizio	13.343	10.399
BA2700	B.16.A	Accantonamenti per rischi	8.237	1.231
BA2710	B.16.A.1	Accantonamenti per cause civili ed oneri processuali	7.596	862
BA2720	B.16.A.2	Accantonamenti per contenzioso personale dipendente	148	349
BA2730	B.16.A.3	Accantonamenti per rischi connessi all'acquisto di prestazioni sanitarie da privato	0	0
BA2740	B.16.A.4	Accantonamenti per copertura diretta dei rischi (autoassicurazione)	493	0
BA2750	B.16.A.5	Altri accantonamenti per rischi	0	0
BA2760	B.16.B	Accantonamenti per premio di opposita (SUMA)	0	0
BA2770	B.16.C	Accantonamenti per quote inutilizzate di contributi vincolati	4.801	8.940
BA2780	B.16.C.1	Accantonamenti per quote inutilizzate contributi da Regione e Prov. Aut. per quota F.S. vincolato	0	3.972
BA2790	B.16.C.2	Accantonamenti per quote inutilizzate contributi da soggetti pubblici (extra fondo) vincolati	0	0
BA2800	B.16.C.3	Accantonamenti per quote inutilizzate contributi da soggetti pubblici per ricerca	1.674	2.513
BA2810	B.16.C.4	Accantonamenti per quote inutilizzate contributi vincolati da privati	5.127	2.455
BA2820	B.16.D	Altri accantonamenti	305	228
BA2830	B.16.D.1	Accantonamenti per interessi di mora	0	0
BA2840	B.16.D.2	Acc. Rinnovi convenzioni MMG/PLS/MCA	0	0
BA2850	B.16.D.3	Acc. Rinnovi convenzioni Medici Sumat	0	0
BA2860	B.16.D.4	Acc. Rinnovi contratt. dirigenza medica	0	0
BA2870	B.16.D.5	Acc. Rinnovi contratt. dirigenza non medica	0	0
BA2880	B.16.D.6	Acc. Rinnovi contratt. comparto	0	0
BA2890	B.16.D.7	Altri accantonamenti	305	228
<b>B29999</b>	<b>B</b>	<b>Totale costi della produzione (B)</b>	<b>169.444</b>	<b>193.568</b>
CA0010	C.1	Interessi attivi	0	0
CA0020	C.1.A	Interessi attivi su c/c/tesoreria unica	0	0
CA0030	C.1.B	Interessi attivi su c/c postali e bancari	0	0
CA0040	C.1.C	Altri interessi attivi	0	0
CA0050	C.2	Altri proventi	0	0
CA0060	C.2.A	Proventi da partecipazioni	0	0
CA0070	C.2.B	Proventi finanziari da crediti iscritti nelle immobilizzazioni	0	0
CA0080	C.2.C	Proventi finanziari da titoli iscritti nelle immobilizzazioni	0	0
CA0090	C.2.D	Altri proventi finanziari diversi dai precedenti	0	0
CA0100	C.2.E	Utili su cambi	0	0
CA0110	C.3	Interessi passivi	631	373
CA0120	C.3.A	Interessi passivi su anticipazioni di cassa	22	65
CA0130	C.3.B	Interessi passivi su mutui	0	0
CA0140	C.3.C	Altri interessi passivi	609	308
CA0150	C.4	Altri oneri	0	0
CA0160	C.4.A	Altri oneri finanziari	0	0
CA0170	C.4.B	Perdite su cambi	0	0
<b>C29999</b>	<b>C</b>	<b>Totale proventi e oneri finanziari (C)</b>	<b>-631</b>	<b>-373</b>
DA0010	D.1	Rivalutazioni	0	0
DA0020	D.2	Svalutazioni	0	0
<b>D29999</b>	<b>D</b>	<b>Totale rettifiche di valore di attività finanziarie (D)</b>	<b>0</b>	<b>0</b>
EA0010	E.1	Proventi straordinari	307	1.132
EA0020	E.1.A	Plusvalenze	0	0
EA0030	E.1.B	Altri proventi straordinari	307	1.132
EA0040	E.1.B.1	Proventi da donazioni e liberalità diverse	101	79
EA0050	E.1.B.2	Sopravvenienze attive	206	1.053
EA0060	E.1.B.2.1	Sopravvenienze attive v/Aziende sanitarie pubbliche della Regione	0	101
EA0070	E.1.B.2.2	Sopravvenienze attive v/terzi	206	952
EA0080	E.1.B.2.2.A	Sopravvenienze attive v/terzi relative alla mobilità extraregionale	0	0

EA0090	E.1.B.2.2.B	Sopravvenienze attive v/terzi relative al personale	0	3
EA0100	E.1.B.2.2.C	Sopravvenienze attive v/terzi relative alle convenzioni con medici di base	0	0
EA0110	E.1.B.2.2.D	Sopravvenienze attive v/terzi relative alle convenzioni per la specialistica	0	0
EA0120	E.1.B.2.2.E	Sopravvenienze attive v/terzi relative all'acquisto prestaz. sanitarie da operatori accreditati	0	0
EA0130	E.1.B.2.2.F	Sopravvenienze attive v/terzi relative all'acquisto di beni e servizi	36	22
EA0140	E.1.B.2.2.G	Altre sopravvenienze attive v/terzi	120	327
EA0150	E.1.B.3	Insussistenze attive	0	0
EA0160	E.1.B.3.1	Insussistenze attive v/Aziende sanitarie pubbliche della Regione	0	0
EA0170	E.1.B.3.2	Insussistenze attive v/terzi	0	0
EA0180	E.1.B.3.2.A	Insussistenze attive v/terzi relative alla mobilita' extraregionale	0	0
EA0190	E.1.B.3.2.B	Insussistenze attive v/terzi relative al personale	0	0
EA0200	E.1.B.3.2.C	Insussistenze attive v/terzi relative alle convenzioni con medici di base	0	0
EA0210	E.1.B.3.2.D	Insussistenze attive v/terzi relative alle convenzioni per la specialistica	0	0
EA0220	E.1.B.3.2.E	Insussistenze attive v/terzi relative all'acquisto prestaz. sanitarie da operatori accreditati	0	0
EA0230	E.1.B.3.2.F	Insussistenze attive v/terzi relative all'acquisto di beni e servizi	0	0
EA0240	E.1.B.3.2.G	Altre insussistenze attive v/terzi	0	0
EA0250	E.1.B.4	Altri proventi straordinari	0	0
EA0260	E.2	Oneri straordinari	725	1.959
EA0270	E.2.A	Minusvalenze	0	0
EA0280	E.2.B	Altri oneri straordinari	725	1.959
EA0290	E.2.B.1	Oneri tributari da esercizi precedenti	0	0
EA0300	E.2.B.2	Oneri da pause civili ed oneri processuali	0	0
EA0310	E.2.B.3	Sopravvenienze passive	709	1.440
EA0320	E.2.B.3.1	Sopravvenienze passive v/Aziende sanitarie pubbliche della Regione	85	1.204
EA0330	E.2.B.3.1.A	Sopravvenienze passive v/Aziende sanitarie pubbliche relative alla mobilita' intraregionale	0	0
EA0340	E.2.B.3.1.B	Altre sopravvenienze passive v/Aziende sanitarie pubbliche della Regione	85	1.204
EA0350	E.2.B.3.2	Sopravvenienze passive v/terzi	624	236
EA0360	E.2.B.3.2.A	Sopravvenienze passive v/terzi relative alla mobilita' extraregionale	0	0
EA0370	E.2.B.3.2.B	Sopravvenienze passive v/terzi relative al personale	176	0
EA0380	E.2.B.3.2.B.1	Soprav. passive v/terzi relative al personale - dirigenza medica	100	0
EA0390	E.2.B.3.2.B.2	Soprav. passive v/terzi relative al personale - dirigenza non medica	0	0
EA0400	E.2.B.3.2.B.3	Soprav. passive v/terzi relative al personale - comparto	76	0
EA0410	E.2.B.3.2.C	Sopravvenienze passive v/terzi relative alle convenzioni con medici di base	0	0
EA0420	E.2.B.3.2.D	Sopravvenienze passive v/terzi relative alle convenzioni per la specialistica	0	0
EA0430	E.2.B.3.2.E	Sopravvenienze passive v/terzi relative all'acquisto prestaz. sanitarie da operatori accreditati	0	0
EA0440	E.2.B.3.2.F	Sopravvenienze passive v/terzi relative all'acquisto di beni e servizi	231	159
EA0450	E.2.B.3.2.G	Altre sopravvenienze passive v/terzi	217	77
EA0460	E.2.B.4	Insussistenze passive	16	519
EA0470	E.2.B.4.1	Insussistenze passive v/Aziende sanitarie pubbliche della Regione	0	0
EA0480	E.2.B.4.2	Insussistenze passive v/terzi	16	519
EA0490	E.2.B.4.2.A	Insussistenze passive v/terzi relative alla mobilita' extraregionale	0	0
EA0500	E.2.B.4.2.B	Insussistenze passive v/terzi relative al personale	0	0
EA0510	E.2.B.4.2.C	Insussistenze passive v/terzi relative alle convenzioni con medici di base	0	0
EA0520	E.2.B.4.2.D	Insussistenze passive v/terzi relative alle convenzioni per la specialistica	0	0
EA0530	E.2.B.4.2.E	Insussistenze passive v/terzi relative all'acquisto prestaz. sanitarie da operatori accreditati	0	0
EA0540	E.2.B.4.2.F	Insussistenze passive v/terzi relative all'acquisto di beni e servizi	0	0
EA0550	E.2.B.4.2.G	Altre insussistenze passive v/terzi	16	519
EA0560	E.2.B.5	Altri oneri straordinari	0	0
EZ9999	E	<b>Totale proventi e oneri straordinari (E)</b>	<b>-418</b>	<b>-827</b>
XA0000	X	<b>Risultato prima delle imposte (A - B +/- C +/- D +/- E)</b>	<b>-45.234</b>	<b>-36.944</b>
YA0010	Y.1	IRAP	5.003	5.084
YA0020	Y.1.A	IRAP relativa a personale dipendente	3.779	4.027
YA0030	Y.1.B	IRAP relativa a collaboratori e personale assimilato a lavoro dipendente	547	474
YA0040	Y.1.C	IRAP relativa ad attivita' di libera professione (intramoenia)	580	583
YA0050	Y.1.D	IRAP relativa ad attivita' commerciale	0	0
YA0060	Y.2	IRES	541	550
YA0070	Y.2.A	IRES su attivita' istituzionale	541	550
YA0080	Y.2.B	IRES su attivita' commerciale	0	0
YA0090	Y.3	Accantonamento a F.do imposte (Accantonamenti, condoni, ecc.)	0	0
YZ9999	Y	<b>Totale imposte e tasse</b>	<b>5.544</b>	<b>5.634</b>
ZZ9999	Z	<b>RISULTATO DI ESERCIZIO</b>	<b>-80.778</b>	<b>-42.578</b>

## INFORMAZIONI AGGIUNTIVE


La gestione improntata al rispetto delle disposizioni normative nazionali e regionali nonché dei decreti del commissario ad acta emanati in relazione al piano di rientro, registra una perdita pari ad € 50.779.614= che, rispetto alla perdita del 2014, presenta un incremento del 19%.

Il risultato d'esercizio per l'anno 2015 è attribuibile

- ai vincoli imposti alle attività sanitarie erogate;
- al mancato riconoscimento della specificità dell'Istituto;
- alla riduzione della remunerazione a seguito dei controlli di appropriatezza effettuati dall'ASP;
- a costi incomprimibili e non compensati dall'attuale sistema remunerativo.

Il presente bilancio rappresenta in modo veritiero e corretto la situazione patrimoniale e finanziaria nonché il risultato economico dell'esercizio e corrisponde alle risultanze delle scritture contabili.

IL DIRETTORE  
UOC RISORSE ECONOMICHE E BILANCIO  
(Dott.ssa Cinzia Bomboni)



ALLEGATO 3  
RENDICONTO FINANZIARIO  
ANNO 2015

f.2

CONSUNTIVO 2015

valori in unità di €

	31.12.2015	31.12.2014
<b>OPERAZIONI DI GESTIONE REDDITUALE</b>		
(+) risultato di esercizio	-50.779.814	-42.429.547
- Voci che non hanno effetto sulla liquidità: costi e ricavi non monetari		
(+) ammortamenti tabaccari	8.975.183	8.929.042
(+) ammortamenti altre immobilizzazioni materiali	4.079.422	6.490.276
(+) ammortamenti immobilizzazioni immateriali	526.114	568.635
<b>Ammortamenti</b>	<b>11.580.719</b>	<b>15.987.953</b>
(-) Utilizzo finanziamenti per investimenti	11.338.807	-13.705.931
(-) Utilizzo fondi riserva: investimenti, incentivi ai percorsi, successioni e oneri, plusvalenze da reinvestire		
<b>utilizzo contributi in capitale e fondi riserva</b>	<b>-11.338.807</b>	<b>-13.705.931</b>
(+) accantonamenti SUMA		
(-) pagamenti SUMA		
(+) accantonamenti TFR		
(-) pagamenti TFR		
<b>- Premio operabilità medici SUMA + TFR</b>		
(+/-) Rivalutazioni/ svalutazioni di attività finanziarie		
(+) accantonamenti a fondi svalutazioni		
(-) utilizzo fondi svalutazioni*		
<b>Fondi svalutazione di attività</b>		
(+) accantonamenti a fondi per rischi e oneri	13.343.389	10.398.847
(-) utilizzo fondi per rischi e oneri	-8.032.513	-8.646.757
<b>- Fondo per rischi ed oneri futuri</b>	<b>7.310.876</b>	<b>4.752.090</b>
<b>TOTALE Flussi di CF (attività finanziarie)</b>	<b>17.122.564</b>	<b>17.411.391</b>
(+)/(+) aumento/diminuzione debiti verso regione e provincia autonoma, esclusa la variazione relativa a debiti per acquisto di beni strumentali		-3.220
(+)/(+) aumento/diminuzione debiti verso comune		
(+)/(+) aumento/diminuzione debiti verso aziende sanitarie pubbliche	713.619	1.478.216
(+)/(+) aumento/diminuzione debiti verso ASPA		
(+)/(+) aumento/diminuzione debiti verso fornitori	2.777.229	-31.410.006
(+)/(+) aumento/diminuzione debiti tributari	3.976	-117.808
(+)/(+) aumento/diminuzione debiti verso istituti di previdenza	-327.853	-133.593
(+)/(+) aumento/diminuzione altri debiti	128.493	-1.373.526
(+)/(+) aumento/diminuzione debiti (escl. fori di immob. e CIC bancari e istituto tesoriere)	3.395.334	-31.291.874
(+)/(+) aumento/diminuzione ratei e riscotti passivi	-1.134.342	1.079.388
(+)/(+) diminuzione/aumento crediti parte corrente v/ Stato quote irrisolvibili	-1.844.123	
(+)/(+) diminuzione/aumento crediti parte corrente v/ Stato quote vincolate		
(+)/(+) diminuzione/aumento crediti parte corrente v/ Regione per gettito addizionali Irpef e Irpp		
(+)/(+) diminuzione/aumento crediti parte corrente v/ Regione per percezioni regioni a statuto speciale		
(+)/(+) diminuzione/aumento crediti parte corrente v/ Regione - vincolate per partecipazioni regioni a statuto speciale		
(+)/(+) diminuzione/aumento crediti parte corrente v/ Regione - gettito fiscali regionale		
(+)/(+) diminuzione/aumento crediti parte corrente v/ Regione - altri contributi estrofondi		
(+)/(+) diminuzione/aumento crediti parte corrente v/ Regione	88.129	-40.948
(+)/(+) diminuzione/aumento crediti parte corrente v/ Comuni		
(+)/(+) diminuzione/aumento crediti parte corrente v/ ASL-AO	-217.290	-279.885
(+)/(+) diminuzione/aumento crediti parte corrente v/ ARPA		
(+)/(+) diminuzione/aumento crediti parte corrente v/ Erario	-21.353	25.463
(+)/(+) diminuzione/aumento crediti parte corrente v/ Altri	-361.498	265.288
(+)/(+) diminuzione/aumento di crediti	-3.396.135	-30.042
(+)/(+) diminuzione/aumento del magazzino	-595.679	-313.514
(+)/(+) diminuzione/aumento di acconti e fornitori per magazzino		
(+)/(+) diminuzione/aumento rimanenze	-895.879	-313.514
(+)/(+) diminuzione/aumento ratei e riscotti attivi	449.257	37.495
<b>- Totale variazioni in gestione immobiliz.</b>	<b>-4.492.512</b>	<b>-5.961.714</b>
<b>ATTIVITÀ DI INVESTIMENTO</b>		
(-) Acquisto costi di impianto e di ampliamento		
(-) Acquisto costi di ricerca e sviluppo		
(-) Acquisto Diritti di brevetto e diritti di utilizzazione delle opere d'ingegno		
(-) Acquisto immobilizzazioni immateriali in corso		
(-) Acquisto altre immobilizzazioni immateriali		
(-) Acquisto immobilizzazioni immateriali	0	-28.805



CONSUNTIVO 2015

valori in unità di €

	31.12.2015	31.12.2014	
(+)	Valore netto contabile costi di impianto e di ampliamento dismessi		
(+)	Valore netto contabile costi di ricerca e sviluppo dismessi		
(+)	Valore netto contabile Diritti di brevetto e diritti di utilizzazione delle opere d'ingegno dismessi		
(+)	Valore netto contabile immobilizzazioni immateriali in corso di ammissione		
(+)	Valore netto contabile altre immobilizzazioni immateriali dismesse		
(+)	<b>Valore netto contabile immobilizzazioni immateriali dismesse</b>	<b>-44.700,008</b>	
(-)	Acquisto terreni		
(-)	Acquisto fabbricati		
(-)	Acquisto impianti e macchinari		
(-)	Acquisto attrezzature sanitarie e scientifiche		
(-)	Acquisto mobili e arredi		
(-)	Acquisto automezzi		
(-)	Acquisto altri beni materiali		
(-)	<b>Acquisto immobilizzazioni Materiali</b>	<b>-2.948,523</b>	
(+)	Valore netto contabile terreni dismessi		
(+)	Valore netto contabile fabbricati dismessi		
(+)	Valore netto contabile impianti e macchinari dismessi		
(+)	Valore netto contabile attrezzature sanitarie e scientifiche dismesse		
(+)	Valore netto contabile mobili e arredi dismessi		
(+)	Valore netto contabile automezzi dismessi		
(+)	Valore netto contabile altri beni materiali dismessi		
(+)	<b>Valore netto contabile immobilizzazioni Materiali dismesse</b>		
(-)	Acquisto crediti finanziari		
(-)	Acquisto titoli		
(-)	<b>Acquisto immobilizzazioni Finanziarie</b>	<b>-701,777</b>	
(+)	Valore netto contabile crediti finanziari dismessi		
(+)	Valore netto contabile titoli dismessi		
(+)	<b>Valore netto contabile immobilizzazioni Finanziarie dismesse</b>		
(+/-)	<b>Aumento/Diminuzione debiti riferiti ad immobilizzazioni</b>		
<b>B - Totale attività di immobilizzazione</b>			
	<b>-5.411,193</b>	<b>-2.917,401</b>	
<b>ATTIVITÀ DI FINANZIAMENTO</b>			
(+)/(-)	diminuzione/aumento crediti vs Stato (finanziamenti per investimenti)	-671,679	975,468
(+)/(-)	diminuzione/aumento crediti vs Regione (finanziamenti per investimenti)	2.868,685	452,442
(+)/(-)	diminuzione/aumento crediti vs Regione (aumento fondo di dotazione)		
(+)/(-)	diminuzione/aumento crediti vs Regione (ripieno perdite)	-17,631	190
(+)/(-)	diminuzione/aumento crediti vs Regione (copertura debiti al 31.12.2005)	-1.555,370	
(+)	<b>aumento fondo di dotazione</b>	<b>-13.868,813</b>	
(+)	aumento contributi in c/capitale da regione e da altri	3.777,512	3.088,432
(+)/(-)	altri aumenti/diminuzioni al patrimonio netto*	149.131,074	57.226,720
(+)/(-)	<b>aumentidiminuzioni nette contabili al patrimonio netto</b>	<b>138.050,773</b>	<b>70.295,162</b>
(+)/(-)	<b>aumentodiminuzione debiti CIC bancari e Istituto tesoriere*</b>	<b>889,423</b>	<b>-791,692</b>
(+)	assunzione nuovi mutui*		
(-)	mutui quota capitale rimborsata		
<b>C - Totale attività di finanziamento</b>			
	<b>148.940,196</b>	<b>17.941,168</b>	
<b>FLUSSO DI CASSA COMPLESSIVO (A+B+C)</b>			
	<b>28</b>	<b>-44</b>	
<b>Delta liquidità (ra inizio e fine esercizio (al netto dei conti bancari passivi))</b>			
	<b>28</b>	<b>-34</b>	
<b>Squadatura fra il valore delle disponibilità liquide netto SP e il valore del flusso di cassa complessivo</b>			
	<b>0</b>	<b>-0</b>	

ALLEGATO 4  
RELAZIONE SULLA GESTIONE  
ANNO 2015



	204020401	204020401	Debiti v/risso per restituzione finanziamenti - per ricerca	0,00	0,00	0,00	0,00	0,00
	204020500	204020500	Altri debiti v/Stato	0,00	0,00	0,00	0,00	0,00
		204020501	Altri debiti v/Stato	0,00	0,00	0,00	0,00	0,00
204030000		204030000	DEBITI V/REGIONE O PROVINCIA AUTONOMA	0,00	0,00	0,00	0,00	0,00
	204030100	204030100	Debiti v/Regione o Provincia Autonoma per finanziamenti	0,00	0,00	0,00	0,00	0,00
		204030101	Debiti v/Regione o Provincia Autonoma per finanziamenti	0,00	0,00	0,00	0,00	0,00
	204030200	204030200	Debiti v/Regione o Provincia Autonoma per mobilità passiva intraregionale	0,00	0,00	0,00	0,00	0,00
		204030201	Debiti v/Regione o Provincia Autonoma per mobilità passiva intraregionale	0,00	0,00	0,00	0,00	0,00
	204030300	204030300	Debiti v/Regione o Provincia Autonoma per mobilità passiva extraregionale	0,00	0,00	0,00	0,00	0,00
		204030301	Debiti v/Regione o Provincia Autonoma per mobilità passiva extraregionale	0,00	0,00	0,00	0,00	0,00
	204030400	204030400	Accanto quota FSR da Regione o Provincia Autonoma	0,00	0,00	0,00	0,00	0,00
		204030401	Accanto quota FSR da Regione o Provincia Autonoma	0,00	0,00	0,00	0,00	0,00
	204030500	204030500	Altri debiti v/Regione o Provincia Autonoma	0,00	0,00	0,00	0,00	0,00
		204030501	Altri debiti v/Regione o Provincia Autonoma	0,00	0,00	0,00	0,00	0,00
204040000		204040000	DEBITI VICOMUNI	342.874,47	342.874,47	0,00	0,00	0,00
	204040100	204040100	Debiti v/Comuni	342.874,47	342.874,47	0,00	0,00	0,00
		204040101	Debiti v/Comuni	342.874,47	342.874,47	0,00	0,00	0,00
204050000		204050000	DEBITI V/AZIENDE SANITARIE PUBBLICHE	9.229.758,87	9.229.758,87	0,00	0,00	0,00
	204050100	204050100	Debiti v/Aziende sanitarie pubbliche della Regione - per quota FSR	0,00	0,00	0,00	0,00	0,00
		204050101	Debiti v/Asl Roma A - per quota FSR	0,00	0,00	0,00	0,00	0,00
		204050102	Debiti v/Asl Roma B - per quota FSR	0,00	0,00	0,00	0,00	0,00
		204050103	Debiti v/Asl Roma C - per quota FSR	0,00	0,00	0,00	0,00	0,00
		204050104	Debiti v/Asl Roma D - per quota FSR	0,00	0,00	0,00	0,00	0,00
		204050105	Debiti v/Asl Roma E - per quota FSR	0,00	0,00	0,00	0,00	0,00
		204050106	Debiti v/Asl Roma F - per quota FSR	0,00	0,00	0,00	0,00	0,00
		204050107	Debiti v/Asl Roma G - per quota FSR	0,00	0,00	0,00	0,00	0,00
		204050108	Debiti v/Asl Roma H - per quota FSR	0,00	0,00	0,00	0,00	0,00
		204050109	Debiti v/Asl Viterbo - per quota FSR	0,00	0,00	0,00	0,00	0,00
		204050110	Debiti v/Asl Rieti - per quota FSR	0,00	0,00	0,00	0,00	0,00
		204050111	Debiti v/Asl Latina - per quota FSR	0,00	0,00	0,00	0,00	0,00
		204050112	Debiti v/Asl Frosinone - per quota FSR	0,00	0,00	0,00	0,00	0,00
		204050113	Debiti v/ASL Caserta - per quota FSR	0,00	0,00	0,00	0,00	0,00
		204050114	Debiti v/ASL Giovanni XXIII - per quota FSR	0,00	0,00	0,00	0,00	0,00
		204050115	Debiti v/ASL Filippo Beni - per quota FSR	0,00	0,00	0,00	0,00	0,00
		204050116	Debiti v/Poliseno Umberto I - per quota FSR	0,00	0,00	0,00	0,00	0,00
		204050117	Debiti v/IFD - per quota FSR	0,00	0,00	0,00	0,00	0,00
		204050118	Debiti v/IRSI - per quota FSR	0,00	0,00	0,00	0,00	0,00
		204050119	Debiti v/ASL Andrea - per quota FSR	0,00	0,00	0,00	0,00	0,00
		204050120	Debiti v/Polclinico Tor Vergata - per quota FSR	0,00	0,00	0,00	0,00	0,00
		204050121	Debiti v/ARES - per quota FSR	0,00	0,00	0,00	0,00	0,00
	204050200	204050200	Debiti v/Aziende sanitarie pubbliche della Regione - per finanziamento sanitario aggiuntivo corrente LEA	0,00	0,00	0,00	0,00	0,00
		204050201	Debiti v/Asl Roma A - per finanziamento sanitario aggiuntivo corrente LEA	0,00	0,00	0,00	0,00	0,00
		204050202	Debiti v/Asl Roma B - per finanziamento sanitario aggiuntivo corrente LEA	0,00	0,00	0,00	0,00	0,00
		204050203	Debiti v/Asl Roma C - per finanziamento sanitario aggiuntivo corrente LEA	0,00	0,00	0,00	0,00	0,00
		204050204	Debiti v/Asl Roma D - per finanziamento sanitario aggiuntivo corrente LEA	0,00	0,00	0,00	0,00	0,00
		204050205	Debiti v/Asl Roma E - per finanziamento sanitario aggiuntivo corrente LEA	0,00	0,00	0,00	0,00	0,00
		204050206	Debiti v/Asl Roma F - per finanziamento sanitario aggiuntivo corrente LEA	0,00	0,00	0,00	0,00	0,00
		204050207	Debiti v/Asl Roma G - per finanziamento sanitario aggiuntivo corrente LEA	0,00	0,00	0,00	0,00	0,00
		204050208	Debiti v/Asl Roma H - per finanziamento sanitario aggiuntivo corrente LEA	0,00	0,00	0,00	0,00	0,00
		204050209	Debiti v/Asl Viterbo - per finanziamento sanitario aggiuntivo corrente LEA	0,00	0,00	0,00	0,00	0,00













401010007	401010007	Quota per fondi esclusivi L. 439/93	63.986,37	0,00	0,00	0,00	0,00
401010008	401010008	Quota per servizi studio IGC L. 100/98	0,00	0,00	0,00	0,00	0,00
401010009	401010009	Quota per interventi L. 218/95	0,00	0,00	0,00	0,00	0,00
401010210	401010210	Quota per ASL L. 135/90	0,00	0,00	0,00	0,00	0,00
401010211	401010211	Quota per progetti di PSN L. 663/96	4.371.986,76	0,00	0,00	0,00	0,00
401010212	401010212	Quota per molti programmi	0,00	0,00	0,00	0,00	0,00
401010213	401010213	Quota per bonae studie specializzate	0,00	0,00	0,00	0,00	0,00
401020000	401020000	Contributi ottenuti dai fondi	0,00	0,00	0,00	0,00	0,00
401020100	401020100	Contributi da Regione (extra fondi)	0,00	0,00	0,00	0,00	0,00
401020101	401020101	Contributi da Regione (extra fondi) vincenti	0,00	0,00	0,00	0,00	0,00
401020102	401020102	Contributi da Regione (extra fondi) - Finanze espresse (in bilancio) ripartite a titolo di copertura LEA	0,00	0,00	0,00	0,00	0,00
401020103	401020103	Contributi da Regione (extra fondi) - Finanze aggiuntive da bilancio regionale a titolo di copertura extra LEA	0,00	0,00	0,00	0,00	0,00
401020104	401020104	Contributi da Regione (extra fondi) - altro	0,00	0,00	0,00	0,00	0,00
401020200	401020200	Contributi da Anagrafe enti/are pubbliche della Regione (extra fondi)	0,00	0,00	0,00	0,00	0,00
401020201	401020201	Contributi da Anagrafe enti/are pubbliche della Regione (extra fondi) vincenti	0,00	0,00	0,00	0,00	0,00
401020202	401020202	Contributi da Anagrafe enti/are pubbliche della Regione (extra fondi) vincenti	0,00	0,00	0,00	0,00	0,00
401020203	401020203	Contributi da Anagrafe enti/are pubbliche della Regione (extra fondi) altro	0,00	0,00	0,00	0,00	0,00
401020300	401020300	Contributi da altri soggetti pubblici (extra fondi)	0,00	0,00	0,00	0,00	0,00
401020301	401020301	Contributi da Provincia (extra fondi) vincenti	0,00	0,00	0,00	0,00	0,00
401020302	401020302	Contributi da Provincia (extra fondi) vincenti	0,00	0,00	0,00	0,00	0,00
401020303	401020303	Contributi da Comune (extra fondi) vincenti	0,00	0,00	0,00	0,00	0,00
401020304	401020304	Contributi da Università (extra fondi) vincenti	0,00	0,00	0,00	0,00	0,00
401020305	401020305	Contributi da enti soggetti pubblici (extra fondi) vincenti	0,00	0,00	0,00	0,00	0,00
401020306	401020306	Contributi da altri soggetti pubblici (extra fondi) vincenti	0,00	0,00	0,00	0,00	0,00
401020307	401020307	Contributi da Provincia (extra fondi) - altro	0,00	0,00	0,00	0,00	0,00
401020308	401020308	Contributi da Comune (extra fondi) - altro	0,00	0,00	0,00	0,00	0,00
401020309	401020309	Contributi da Università (extra fondi) - altro	0,00	0,00	0,00	0,00	0,00
401020310	401020310	Contributi da trasferimenti correnti da Unione Europea	0,00	0,00	0,00	0,00	0,00
401020311	401020311	Contributi e trasferimenti correnti da altri Istituzioni estere	0,00	0,00	0,00	0,00	0,00
401030000	401030000	Contributi da altri soggetti pubblici (extra fondi) - altro	10.303.863,93	0,00	0,00	0,00	0,00
401030100	401030100	Contributi da Ministero della Salute per ricerca corrente	5.336.148,75	0,00	0,00	0,00	0,00
401030101	401030101	Contributi da Ministero della Salute per ricerca corrente	5.336.148,75	0,00	0,00	0,00	0,00
401030200	401030200	Contributi da Ministero della Salute per ricerca straordinaria	497.001,03	0,00	0,00	0,00	0,00
401030201	401030201	Contributi da Ministero della Salute per ricerca straordinaria	497.001,03	0,00	0,00	0,00	0,00
401030300	401030300	Contributi da Regione ad altri soggetti pubblici per ricerca	297.950,42	0,00	0,00	0,00	0,00
401030301	401030301	Contributi da Regione ad altri soggetti pubblici per ricerca	297.950,42	0,00	0,00	0,00	0,00
401030400	401030400	Contributi da privati per ricerca	4.063.041,73	0,00	0,00	0,00	0,00
401030401	401030401	Contributi da privati per ricerca	4.063.041,73	0,00	0,00	0,00	0,00
401040000	401040000	Contributi ottenuti da privati	20.000,00	0,00	0,00	0,00	0,00
401040100	401040100	Contributi ottenuti da privati	20.000,00	0,00	0,00	0,00	0,00
401040101	401040101	Contributi ottenuti da privati	20.000,00	0,00	0,00	0,00	0,00
402000000	402000000	Rettifiche contributive ottenute per determinazioni ad investimenti	498.633,26	0,00	0,00	0,00	0,00
402010000	402010000	Rettifiche contributive in bilancio per determinazioni ad investimenti - da Regione per quota F. 5. regionale	498.633,26	0,00	0,00	0,00	0,00
402010100	402010100	Rettifiche contributive in bilancio per determinazioni ad investimenti - da Regione per quota F. 5. regionale	498.633,26	0,00	0,00	0,00	0,00
402010101	402010101	Rettifiche contributive in bilancio per determinazioni ad investimenti - da Regione per quota F. 5. regionale	498.633,26	0,00	0,00	0,00	0,00
402020000	402020000	Rettifiche contributive in bilancio per determinazioni ad investimenti - altri contributi	0,00	0,00	0,00	0,00	0,00
402020100	402020100	Rettifiche contributive in bilancio per determinazioni ad investimenti - altri contributi	0,00	0,00	0,00	0,00	0,00
402020101	402020101	Rettifiche contributive in bilancio per determinazioni ad investimenti - altri contributi	0,00	0,00	0,00	0,00	0,00
402030101	402030101	Quotici contributivi in bilancio per determinazioni ad investimenti - altri contributi	0,00	0,00	0,00	0,00	0,00
402030102	402030102	Quotici contributivi in bilancio per determinazioni ad investimenti - altri contributi	0,00	0,00	0,00	0,00	0,00
402030103	402030103	Quotici contributivi in bilancio per determinazioni ad investimenti - altri contributi	0,00	0,00	0,00	0,00	0,00

(1)

403000000		403000000	Utilizzo fondi per quote finalizzate contributi vincolati di esercizi precedenti	5.540.988,07	5.540.988,07	0,00	0,00
403010000		403010000	Utilizzo fondi per quote finalizzate contributi di esercizi precedenti da Regione per quota F.S. regionale vincolata	572.898,88	572.898,88	0,00	0,00
	403010100	403010100	Utilizzo fondi per quote finalizzate contributi di esercizi precedenti da Regione per quota F.S. regionale vincolata	572.898,88	572.898,88	0,00	0,00
		403010101	Utilizzo fondi per quote finalizzate contributi di esercizi precedenti da Regione per quota F.S. regionale vincolata - 153,08	0,00	0,00	0,00	0,00
		403010102	Utilizzo fondi per quote finalizzate contributi di esercizi precedenti da Regione per quota emittente extracomunitaria L. 102/08	0,00	0,00	0,00	0,00
		403010103	Utilizzo fondi per quote finalizzate contributi di esercizi precedenti da Regione per quote emittente Paritetica Circo 230/99	0,00	0,00	0,00	0,00
		403010104	Utilizzo fondi per quote finalizzate contributi di esercizi precedenti da Regione per quota Nazionale L. 31/85	0,00	0,00	0,00	0,00
		403010105	Utilizzo fondi per quote finalizzate contributi di esercizi precedenti da Regione per quota Filippi Circol L. 362/08	0,00	0,00	0,00	0,00
		403010106	Utilizzo fondi per quote finalizzate contributi di esercizi precedenti da Regione per quota Esclusivamente Regionali L. 40/81	0,00	0,00	0,00	0,00
		403010107	Utilizzo fondi per quote finalizzate contributi di esercizi precedenti da Regione per quota Fondo esclusiva L. 468/99	0,00	0,00	0,00	0,00
		403010108	Utilizzo fondi per quote finalizzate contributi di esercizi precedenti da Regione per quota Fondo Multi MG L. 105/85	0,00	0,00	0,00	0,00
		403010109	Utilizzo fondi per quote finalizzate contributi di esercizi precedenti da Regione per quota Verifica L. 21/95	0,00	0,00	0,00	0,00
		403010110	Utilizzo fondi per quote finalizzate contributi di esercizi precedenti da Regione per quota Art. L. 136/99	0,00	0,00	0,00	0,00
		403010111	Utilizzo fondi per quote finalizzate contributi di esercizi precedenti da Regione per quota Progetto a PSA L. 902/95	572.898,88	572.898,88	0,00	0,00
		403010112	Utilizzo fondi per quote finalizzate contributi di esercizi precedenti da Regione per quota Misu pre-crisi	0,00	0,00	0,00	0,00
		403010113	Utilizzo fondi per quote finalizzate contributi di esercizi precedenti da Regione per quote Siree studio specializzati	0,00	0,00	0,00	0,00
403020000		403020000	Utilizzo fondi per quote finalizzate contributi di esercizi precedenti da Regione (extra fondi) vincolati	0,00	0,00	0,00	0,00
	403020100	403020100	Utilizzo fondi per quote finalizzate contributi di esercizi precedenti da Regione (extra fondi) vincolati	0,00	0,00	0,00	0,00
		403020101	Utilizzo fondi per quote finalizzate contributi di esercizi precedenti da Regione (extra fondi) vincolati	0,00	0,00	0,00	0,00
		403020102	Utilizzo fondi per quote finalizzate contributi di esercizi precedenti da Regione (extra fondi) vincolati	0,00	0,00	0,00	0,00
		403020103	Utilizzo fondi per quote finalizzate contributi di esercizi precedenti da Regione (extra fondi) vincolati	0,00	0,00	0,00	0,00
		403020104	Utilizzo fondi per quote finalizzate contributi di esercizi precedenti da Regione (extra fondi) vincolati	0,00	0,00	0,00	0,00
		403020105	Utilizzo fondi per quote finalizzate contributi di esercizi precedenti da Regione (extra fondi) vincolati	0,00	0,00	0,00	0,00
403030000		403030000	Utilizzo fondi per quote finalizzate contributi di esercizi precedenti da Regione (extra fondi) vincolati	2.513.160,70	2.513.160,70	0,00	0,00
	403030100	403030100	Utilizzo fondi per quote finalizzate contributi di esercizi precedenti da Regione (extra fondi) vincolati	2.513.160,70	2.513.160,70	0,00	0,00
		403030101	Utilizzo fondi per quote finalizzate contributi di esercizi precedenti da Regione (extra fondi) vincolati	0,00	0,00	0,00	0,00
		403030102	Utilizzo fondi per quote finalizzate contributi di esercizi precedenti da Regione (extra fondi) vincolati	0,00	0,00	0,00	0,00
		403030103	Utilizzo fondi per quote finalizzate contributi di esercizi precedenti da Regione (extra fondi) vincolati	0,00	0,00	0,00	0,00
		403030104	Utilizzo fondi per quote finalizzate contributi di esercizi precedenti da Regione (extra fondi) vincolati	0,00	0,00	0,00	0,00
403040000		403040000	Utilizzo fondi per quote finalizzate contributi di esercizi precedenti da Regione (extra fondi) vincolati	2.454.510,48	2.454.510,48	0,00	0,00
	403040100	403040100	Utilizzo fondi per quote finalizzate contributi di esercizi precedenti da Regione (extra fondi) vincolati	2.454.510,48	2.454.510,48	0,00	0,00
		403040101	Utilizzo fondi per quote finalizzate contributi di esercizi precedenti da Regione (extra fondi) vincolati	0,00	0,00	0,00	0,00
		403040102	Utilizzo fondi per quote finalizzate contributi di esercizi precedenti da Regione (extra fondi) vincolati	0,00	0,00	0,00	0,00
		403040103	Utilizzo fondi per quote finalizzate contributi di esercizi precedenti da Regione (extra fondi) vincolati	0,00	0,00	0,00	0,00
		403040104	Utilizzo fondi per quote finalizzate contributi di esercizi precedenti da Regione (extra fondi) vincolati	0,00	0,00	0,00	0,00
		403040105	Utilizzo fondi per quote finalizzate contributi di esercizi precedenti da Regione (extra fondi) vincolati	0,00	0,00	0,00	0,00
404000000		404000000	Ricavi per prestazioni sportive e ricreative e servizi similari erogati a soggetti pubblici	114.115.252,02	114.115.252,02	0,00	0,00
	404010000	404010000	Ricavi per prestazioni sportive e ricreative e servizi similari erogati a soggetti pubblici	103.470.627,06	103.470.627,06	0,00	0,00

404010100	404010100	404010100	404010100	Prestazioni sanitarie e socio-sanitarie a rilevanza sanitaria erogate all'Assistente sanitaria pubblica della Regione	92.120.387,00	0,00	0,00	0,00	0,00
	404010101	404010101	404010101	Prestazioni di ricovero - Regione	35.126.796,53	0,00	0,00	0,00	0,00
	404010102	404010102	404010102	Prestazioni di specialistica ambulatoriale - Regione	22.306.170,83	0,00	0,00	0,00	0,00
	404010103	404010103	404010103	Prestazioni di psichiatria ambulatoriale e semiambulatoriale - Regione	0,00	0,00	0,00	0,00	0,00
	404010104	404010104	404010104	Prestazioni di F.M.F. - Regione	34.434.915,46	0,00	0,00	0,00	0,00
	404010105	404010105	404010105	Prestazioni servizi MMG, P.L.S., Comunità assistenziali - Regione	0,00	0,00	0,00	0,00	0,00
	404010106	404010106	404010106	Prestazioni servizi tematico-sociali convenzionati - Regione	0,00	0,00	0,00	0,00	0,00
	404010107	404010107	404010107	Prestazioni farmaci - Regione	0,00	0,00	0,00	0,00	0,00
	404010108	404010108	404010108	Prestazioni trasporto ambulanza ad soccorso - Regione	0,00	0,00	0,00	0,00	0,00
	404010109	404010109	404010109	Prestazioni servizi di medicina legale - Regione	0,00	0,00	0,00	0,00	0,00
	404010110	404010110	404010110	Prestazioni di assistenza infermieristica - Regione	0,00	0,00	0,00	0,00	0,00
	404010111	404010111	404010111	Prestazioni di chirurgia ospedaliera ed ambulatoriale - Regione	47.905,00	0,00	0,00	0,00	0,00
	404010112	404010112	404010112	Altre prestazioni sanitarie e socio-sanitarie a rilevanza sanitaria erogate al pubblico	290.797,17	0,00	0,00	0,00	0,00
404010200	404010200	404010200	404010200	Prestazioni sanitarie e socio-sanitarie a rilevanza sanitaria erogate ad altri soggetti pubblici	7.719,38	0,00	0,00	0,00	0,00
	404010201	404010201	404010201	Prestazioni servizi di medicina legale ad altri soggetti pubblici	0,00	0,00	0,00	0,00	0,00
	404010202	404010202	404010202	Creazioni di casezioni sanitarie ed ambulatoriali ad altri soggetti pubblici	0,00	0,00	0,00	0,00	0,00
	404010203	404010203	404010203	Altre prestazioni sanitarie e socio-sanitarie a rilevanza sanitaria erogate ad altri soggetti pubblici	7.719,38	0,00	0,00	0,00	0,00
404010300	404010300	404010300	404010300	Prestazioni sanitarie e socio-sanitarie a rilevanza sanitaria erogate al pubblico	11.342.819,08	0,00	0,00	0,00	0,00
	404010301	404010301	404010301	Prestazioni di chirurgia ospedaliera ed ambulatoriale - Regione	7.540.315,80	0,00	0,00	0,00	0,00
	404010302	404010302	404010302	Prestazioni ambulatoriali - Regione	1.388.374,00	0,00	0,00	0,00	0,00
	404010303	404010303	404010303	Prestazioni di psicologia non soggetta a compartecipazione (psicologia e psichiatra) - Regione	0,00	0,00	0,00	0,00	0,00
	404010304	404010304	404010304	Prestazioni di S.M.F. - Regione	2.403.486,00	0,00	0,00	0,00	0,00
	404010305	404010305	404010305	Prestazioni servizi MMG, P.L.S. Comunità assistenziali - Regione	0,00	0,00	0,00	0,00	0,00
	404010306	404010306	404010306	Prestazioni servizi tematico-sociali convenzionati - Regione	0,00	0,00	0,00	0,00	0,00
	404010307	404010307	404010307	Prestazioni farmaci - Regione	0,00	0,00	0,00	0,00	0,00
	404010308	404010308	404010308	Prestazioni trasporto ambulanza ad soccorso - Regione	0,00	0,00	0,00	0,00	0,00
	404010309	404010309	404010309	Prestazioni servizi di medicina legale - Regione	0,00	0,00	0,00	0,00	0,00
	404010310	404010310	404010310	Ricavi per creazione di ambulatorio e cellule specialistiche - Regione	0,00	0,00	0,00	0,00	0,00
	404010311	404010311	404010311	Ricavi per attività sanitarie T.U.C. - Regione	0,00	0,00	0,00	0,00	0,00
	404010312	404010312	404010312	Altre prestazioni sanitarie e socio-sanitarie a rilevanza sanitaria erogate al pubblico	543,08	0,00	0,00	0,00	0,00
	404010313	404010313	404010313	Prestazioni di assistenza infermieristica non soggetta a compartecipazione - Regione	0,00	0,00	0,00	0,00	0,00
	404010314	404010314	404010314	Altre prestazioni sanitarie e socio-sanitarie a rilevanza sanitaria erogate al pubblico	0,00	0,00	0,00	0,00	0,00
	404010315	404010315	404010315	Altre prestazioni sanitarie e socio-sanitarie a rilevanza sanitaria erogate al pubblico	0,00	0,00	0,00	0,00	0,00
404020000	404020000	404020000	404020000	Ricavi per prestazioni sanitarie e socio-sanitarie a rilevanza sanitaria erogate da privati (privati - Regione)	0,00	0,00	0,00	0,00	0,00
	404020100	404020100	404020100	Prestazioni di ricovero di privati - Regione in compartecipazione (ricovero ambulatoriale)	0,00	0,00	0,00	0,00	0,00
	404020101	404020101	404020101	Prestazioni di ricovero da privati - Regione in compartecipazione (ricovero ambulatoriale)	0,00	0,00	0,00	0,00	0,00
	404020200	404020200	404020200	Prestazioni ambulatoriali da privati - Regione in compartecipazione (ricovero ambulatoriale)	0,00	0,00	0,00	0,00	0,00
	404020201	404020201	404020201	Prestazioni ambulatoriali da privati - Regione in compartecipazione (ricovero ambulatoriale)	0,00	0,00	0,00	0,00	0,00
404020300	404020300	404020300	404020300	Prestazioni di F.M.F. da privati - Regione in compartecipazione (ricovero ambulatoriale)	0,00	0,00	0,00	0,00	0,00



---

**RELAZIONE DEL DIRETTORE GENERALE**  
**"Bilancio Esercizio 2015"**

---

*MS*

## **INDICE**

<b>1</b>	<b>PREMESSA</b> .....	<b>4</b>
<b>2</b>	<b>IL CONTESTO ESTERNO</b> .....	<b>7</b>
2.1	QUADRO GENERALE.....	7
2.2	L'ATTRATTIVITA': LA MOBILITA' ATTIVA EXTRAREGIONALE.....	8
	<b>IL CONTESTO INTERNO</b> .....	<b>12</b>
2.3	IL MODELLO ORGANIZZATIVO VIGENTE.....	13
2.4	LA DOTAZIONE ORGANICA (PERSONALE DIPENDENTE).....	18
2.5	GLI OBIETTIVI -AZIONI IN ADEMPIMENTO DEI DECRETI DEL COMMISSARIO AD ACTA 248 DEL 12 GIUGNO 2015.....	20
<b>3</b>	<b>ASPETTI RILEVANTI DELLA GESTIONE</b> .....	<b>22</b>
3.1	IL COSTO DEL PERSONALE.....	23
3.2	LA GESTIONE DEGLI IMMOBILI E DEL PARCO TECNOLOGICO.....	24
3.2.1	<i>Il patrimonio Immobiliare degli IFO</i> .....	24
3.3	Il Parco Tecnologico.....	27
3.3.1	<i>La gestione dei finanziamenti</i> .....	28
3.4	LA GESTIONE DEGLI ACQUISTI DI BENI E SERVIZI.....	29
3.4.1	<i>Servizi economici e sanitari</i> .....	29
3.4.2	<i>Costi dei farmaci per trattamenti oncologici e dermatologici</i> .....	30
3.5	LA GESTIONE DELL' INFORMATION TECHNOLOGY (IT).....	31
3.6	IL CONTROLLO DI GESTIONE.....	33
<b>4</b>	<b>L'OFFERTA SANITARIA, LE PRESTAZIONI ED I RISULTATI</b> .....	<b>36</b>
4.1	IL GOVERNO DELLA PRODUZIONE.....	36
4.2	L'OFFERTA SANITARIA.....	37
4.3	LE PRESTAZIONI ED I RISULTATI DELL'ATTIVITÀ OSPEDALIERA.....	40
<b>5</b>	<b>LA RICERCA</b> .....	<b>66</b>
5.1	ISTITUTO SAN GALLICANO.....	66
5.2	ISTITUTO REGINA ELENA.....	76
<b>6</b>	<b>LA GESTIONE ECONOMICA - FINANZIARIA</b> .....	<b>88</b>
6.1	SINTESI DEL BILANCIO E RELAZIONE SUL GRADO DI RAGGIUNGIMENTO DEGLI OBIETTIVI ECONOMICO - FINANZIARI.....	88
6.2	Sintesi delle variazioni di valore.....	90

6.3	Andamenti voci di bilancio nell'ultimo triennio (2013 – 2014 - 2015).....	91
6.4	BILANCIO SEZIONALE DELLA RICERCA ANNO 2015.....	96
6.5	IL MODELLO LA.....	98
6.6	FATTI DI RILIEVO INTERVENUTI DOPO LA CHIUSURA DELL'ESERCIZIO .....	99
6.7	LE AZIONI CORRETTIVE EX ART. 19 L.R. 45/96 .....	99
6.8	PREVISIONE RIDUZIONE RISULTATO NEGATIVO DI ESERCIZIO .....	99

MS

## **1 PREMESSA**

Gli Istituti Fisioterapici Ospitalieri (IFO), in adempimento alle disposizioni dell'art. 26 del D.lgs 23 giugno 2011 n. 118 e alla richiesta della Regione Lazio di cui alla nota prot. Regione Lazio n. 211591 del 17/04/2015 e s.m.l., hanno predisposto il Bilancio d'Esercizio anno 2015 secondo i principi e le direttive nazionali e regionali di riferimento.

La presente relazione sulla gestione del Commissario Straordinario, che correda il bilancio di esercizio riferito all'anno 2015, è redatta secondo le disposizioni del Decreto Legislativo 118/2011 e, per quanto difformemente previsto dallo stesso Decreto, dagli articoli del Codice Civile e dai Principi Contabili Nazionali (OIC).

Tale documento, pertanto, contiene tutte le informazioni minimali richieste dal Decreto Legislativo 118/2011 e fornisce, inoltre, le ulteriori informazioni che sono ritenute necessarie per dare una rappresentazione approfondita sulla gestione riferita all'esercizio 2015.

Nella relazione, dopo la descrizione del contesto esterno ed interno, vengono rappresentati oltre alle risultanze riferite all'offerta delle prestazioni e alla specifica attività di ricerca degli Istituti Regina Elena (IRE) e San Galliano (ISG), gli aspetti rilevanti della gestione con approfondimento degli ambiti economico - finanziari e peculiari degli Istituti stessi.

Per quanto concerne il governo aziendale occorre rilevare che a far data dal 19 maggio 2015, con decreto del Presidente della Regione Lazio n. T00098, a seguito delle dimissioni del Dottor Valerio Fabio Alberti, è stata nominata la Dottorssa Marta Branca quale Commissario Straordinario.

Il Commissariamento degli Istituti e la relativa nomina del Commissario sono conseguenza degli adempimenti dei Piani Operativi Regionali che prevedevano, nell'ambito dell'offerta sanitaria, l'accorpamento degli IRCCS Istituti Fisioterapici Ospitalieri con IRCCS Spallanzani.





I Programmi Operativi per gli anni 2013 – 2015 della Regione Lazio hanno infatti previsto, nell'ambito delle principali operazioni sulla rete di offerta sanitaria, l'accorpamento degli IRCCS "IRE – ISG (IFO)" con l'IRCCS "Lazzaro Spallanzani" (INMI) e la conseguente istituzione di una unica Direzione Generale, Sanitaria ed Amministrativa mantenendo separate le tre Direzioni Scientifiche al fine della garanzia della specificità degli stessi.

Il Commissario pro-tempore dei tre IRCCS, ha quindi predisposto, in ottemperanza alle disposizioni regionali DCA n.251/2014 e DCA n. 259/2014, un Regolamento di Organizzazione e Funzionamento (ROF) dei tre IRCCS IRE – ISG ed INMI accorpati, previo parere dei rispettivi Collegi di Direzione e previa informazione delle Organizzazioni Sindacali, osservando, ove possibile, le predette linee guida.

Successivamente, con DCA n. 454 del 22.12.2014 la Regione Lazio ha ritenuto opportuno, nelle more del processo di accorpamento ancora in fase istruttoria, prevedere la redazione di due Piani Strategici distinti e di due Atti Aziendali distinti per gli IRCCS "IRE – ISG" e "L. Spallanzani".

Da ultimo, con DCA n. 148 del 10 maggio 2016, a seguito della revisione dei Programmi Operativi adottati con DCA n. 247/2014 – Intervento 2 – "Riorganizzazione dell'offerta assistenziale" – Azione 1 "Riorganizzazione della rete ospedaliera", è stato ufficialmente revocato l'accorpamento tra gli IRCCS IFO e INMI L. Spallanzani.

Ferma restando l'autonomia, l'indipendenza e l'immagine individuale dei singoli Istituti, le scelte organizzative adottate dai due Istituti agevoleranno il conseguimento di un ulteriore progresso nelle specifiche discipline, consolidandone la competitività a livello nazionale e alimentando la propensione all'eccellenza.

*MS* *mg*

---

**IL CONTESTO ESTERNO**

---

13

## **2 IL CONTESTO ESTERNO**

### **2.1 QUADRO GENERALE**

Gli Istituti Fisioterapici Ospitalieri - IFO sono un ente di diritto pubblico chiamato a gestire due realtà di rilievo regionale e nazionale: l'Istituto Nazionale Tumori Regina Elena e l'Istituto Dermatologico San Gallicano, entrambi riconosciuti Istituti di ricovero e cura a carattere scientifico (IRCCS) dal 1939.

La missione strategica degli Istituti è quella di perseguire, secondo standard di eccellenza, finalità di ricerca, prevalentemente clinica e traslazionale, unitamente a prestazioni di ricovero e cura di alta specialità (D.L.vo 16 ottobre 2003, n. 288). Ciò significa dare una risposta adeguata ai bisogni di salute della popolazione in campo oncologico e dermatologico, non solo in termini di prestazioni diagnostiche terapeutiche, ma anche in termini di ricerca, prevenzione e diagnosi precoce dei tumori, consolidando al proprio interno competenze professionali, scientifiche e risorse tecnologiche di eccellenza, integrate armonicamente con le altre strutture che nel contesto regionale, nazionale ed internazionale operano negli specifici campi, in una logica di complementarità di ruoli e di continuità assistenziale.

La Ricerca Traslazionale si è dimostrata essere uno strumento potentissimo di sostegno per l'attività clinica, con la quale deve essere strettamente correlata. Infatti è assolutamente necessario abbattere le barriere fra ricerca di base e ricerca clinica, che rendono estremamente difficile il "trasporto" di nuove conoscenze di base ai clinici e viceversa.

Gli Istituti hanno assunto il ruolo di centri di riferimento regionale in virtù di condizioni favorevoli allo sviluppo armonico di nuove conoscenze e competenze tecnologiche per una reale osmosi nei confronti delle altre strutture e degli altri centri di riferimento nel settore delle patologie neoplastiche e dermatologiche a livello nazionale ed internazionale, inseriti in legame strategico con la Regione Lazio, il Ministero della Salute (ISS e CNR), il Ministero dell'Istruzione, dell'Università e della Ricerca.

La visione strategica dell'Istituto è rivolta a consolidare un sistema organizzativo capace di supportare caratteristiche di appropriatezza, di tempestività, di efficacia, di adeguatezza e di qualità dei servizi offerti ai cittadini rispetto ai loro bisogni ed attese.

La definizione di specifici percorsi assistenziali e di umanizzazione delle cure è considerata il presupposto irrinunciabile di "Buona Qualità dell'assistenza", realizzata attraverso la

presa in carico del paziente oncologico durante tutte le fasi della malattia e nella piena integrazione degli interventi diagnostici, delle terapie Chirurgiche, Mediche, Radioterapiche e di Medicina Nucleare, con gli interventi di umanizzazione delle cure. Riteniamo di definire il grado di eccellenza dei nostri Istituti, proprio rispetto all'equilibrio tra la capacità di esprimere ricerca, assistenza, prevenzione di altissimo livello e quella di farsi carico, in misura direttamente proporzionale, dei bisogni inespresi dei nostri assistiti.

In tale ambito si inserisce pertanto a pieno titolo l'attività clinico assistenziale dell'Istituto Regina Elena e dell'Istituto San Gallicano, come Istituti il cui interesse scientifico e clinico - assistenziale è focalizzato oltre che sulla prevenzione, anche e soprattutto sulla diagnosi e cura delle patologie oncologiche e dermatologiche.

## **2.2 L'ATTRATTIVITA': LA MOBILITA' ATTIVA EXTRAREGIONALE**

L'assoluta rilevanza dell'attività svolta e dell'attrattività a livello nazionale trova un significativo riconoscimento dall'analisi dei seguenti dati. In particolare, i dati P.Re.Val.E 2014 (Programma Regionale di Valutazione degli Esiti degli Interventi sanitari) curato dal Dipartimento di Epidemiologia del Servizio Sanitario Regionale del Lazio) evidenziano che, in termini di volumi, la percentuale di mobilità attiva per l'IRE relativa al totale dei ricoveri dei non residenti equivale al 19% rispetto ai 12,9% del complesso delle strutture sanitarie della Regione Lazio. In particolare, le percentuali più elevate si rilevano per gli interventi chirurgici di:

- Tumore maligno (TM) dello stomaco (22,8%)
- Tumore maligno del colon (19,2%)
- Tumore maligno della prostata (28,6%)
- Tumore maligno del rene (28,7%)
- Tumore maligno della fegato (28,9%)
- Tumore maligno del retto (20%)

A livello della graduatoria delle strutture sanitarie della Regione Lazio per numero di ricoveri, l'IRE si attesta alle seguenti posizioni:



**Tavola 2. IFOCCSpub Regina Elena. Posizione nell'elenco delle strutture sanitarie della regione Lazio per frequenza dei ricoveri con interventi chirurgici per tumore maligno.**

Indicatore	2013	2014	2015
Intervento chirurgico per TM prostata	1*	2*	2*
Intervento chirurgico per TM prostata: prostatectomie radicali	nd	nd	2*
Intervento chirurgico per TM rene	1°	1°	1°
Intervento chirurgico per TM vescica	1°	1°	1°
Intervento chirurgico per TM mammella	2°	2°	2°
Intervento chirurgico per TM utero	2°	2°	2°
Intervento chirurgico per T* cerebrali	3°	3°	3°
Intervento chirurgico per TM polmone	4°	3°	2°
Intervento chirurgico per TM retto	4°	3°	6°
Intervento chirurgico per TM stomaco	4°	5°	7°
Intervento chirurgico per TM fegato	3°	3°	3°
Intervento chirurgico per TM tiroide	6°	5°	11°
Intervento chirurgico per TM laringe	nd	nd	3°
Intervento chirurgico per TM colon	8°	12°	9°
Intervento chirurgico per TM pancreas	7°	6°	5°
Intervento chirurgico per TM retto: interventi in laparoscopia	7°	4°	10°
Intervento chirurgico per TM colecisti	15°	13°	4*
Intervento chirurgico per TM colon: interventi in laparoscopia	17°	15°	20°
Intervento chirurgico per TM esofago	-	9°	-

\* Tumori maligni e non maligni

Per la UOC di Otorinolaringoiatria, è stato preso in esame il TM della tiroide e della laringe, non considerando tutte le altre neoplasie del distretto cervico-facciale. Anche l'Ortopedia non compare poiché le neoplasie dell'osso e dei tessuti molli non vengono trattate nel P.Re.Val.E, nonostante sia l'unica struttura di riferimento per l'ortopedia oncologica del Lazio e delle altre regioni del centro e del meridione d'Italia, con oltre 4000 accessi/anno e la quasi totalità dei pazienti affetti da tumori rari. L'Ortopedia IRE è infatti riconosciuta e certificata ufficialmente dalla Società Italiana di Osteoncologia per i requisiti di eccellenza nella cura dei sarcomi dell'osso, dei tessuti molli e viscerali - che ogni anno in Italia colpiscono in media 6000 persone -, e delle lesioni secondarie dello scheletro. I parametri di qualità vanno dal livello delle cure al numero dei pazienti presi in carico ogni anno, dalla multidisciplinarietà del trattamento fino all'organizzazione dei percorsi clinico - assistenziali.

**Inoltre, per quanto riguarda l'ambito medico**

- UOC di Ematologia:

*Handwritten signatures and initials at the bottom of the page.*

- o la maggior parte dei pazienti viene trattata nell'ambito di protocolli di studio clinici afferenti a gruppi cooperativi nazionali ed internazionali (GIMEMA, EORTC, GITMO, EBMT, NHCSG).
- o le principali linee di ricerca si incentrano sulla valutazione di nuovi farmaci, nuove combinazioni, e nuove strategie terapeutiche di trattamento integrato.
- o in particolare, per la ricerca clinica, sono attivi protocolli terapeutici nazionali ed internazionali per il trattamento delle leucemie acute, dei linfomi, dei mielomi, delle leucemie croniche e delle sindromi mielodisplastiche e di trapianto di cellule staminali con regime di condizionamento non mieloablativo in pazienti affetti da patologie ematologiche e da tumori solidi).
- UOC di Oncologia Medica:
  - o la dotazione dei posti letto prevista dal regolamento regionale contempla due UOC altamente funzionanti (A e B) che eseguono in media 2000 ricoveri ordinari annui
  - o Le Oncologie svolgono attività di trattamento e ricerca nei tumori solidi, in particolare tumori gastrointestinali, polmonari, mammari, ginecologici e melanomi. Si utilizzano sia modulatori dell'attività biologica e farmaci con bersagli biologici specifici sulle diverse neoplasie che farmaci ad attività antitumorale tradizionale, si adottano di preferenza regimi che abbiano un'efficacia ottimale pur permettendo una qualità di vita accettabile, come i regimi infusionali. In tal senso sono attivi protocolli di studio orientati nei confronti delle singole patologie.

*Handwritten signatures or initials at the bottom left of the page.*

---

***IL CONTESTO INTERNO***

---

MS

## IL CONTESTO INTERNO

La specificità degli Istituti Fisioterapici Ospitalieri non è frutto di una sorta di autovalutazione, ma discende direttamente dalla vigente normativa che espressamente definisce gli IRCCS quali enti pubblici dipendenti dalla Regione a rilevanza nazionale che svolgono, secondo indicatori di eccellenza, funzioni di alta specialità relative alla ricerca biomedica, alle prestazioni assistenziali ed alla formazione.

Ambiti di attività specifici dell'Ente sono anche riconosciuti a livello regionale come centri di riferimento e sottolineano maggiormente la peculiarità dell'Ente.

Ne deriva che l'andamento delle perdite di esercizio degli ultimi anni evidenzia un disavanzo ormai storicizzato, sul quale la Direzione Strategica degli IFO può incidere in modo parziale.

Le ragioni principali dei costi maggiori sostenuti dalle strutture che effettuano in modo sistematico e diffuso attività di ricerca correlata alla clinica derivano:

1. dal tempo e dalle risorse che il personale sanitario, ed in particolare il personale medico, deve dedicare a tali attività;
2. dal maggiore ricorso a prestazioni complesse irrinunciabili;
3. dalla necessità di applicare rigidi protocolli per la diagnosi, la terapia ed il follow-up dei pazienti.

Questi costi non sono compensati né dalle attuali modalità di distribuzione delle risorse che finanziano la ricerca, né dall'attuale sistema di remunerazione delle prestazioni sanitarie ed in particolare quelle ospedaliere.

Tale specificità in sede di remunerazione e di riconoscimento dei maggiori costi legati all'attività di ricerca correlata non viene riconosciuta.

Inoltre la *mission* monotematica degli Istituti vincola la stessa attività che deve necessariamente incentrarsi sulla patologia di riferimento. Ne è evidente conseguenza che le *performance* dei nostri Istituti richiedono standard di valutazione e quindi di finanziamento, che ne tengano conto.

Si auspica quindi che venga realizzato, come prospettato nelle linee programmatiche Regionali, un 'Sistema di Valutazione' in particolare in merito alla verifica della appropriatezza delle prescrizioni ed alla qualità dell'offerta assistenziale, coinvolgendo il più possibile esperti delle varie realtà sanitarie della Regione Lazio che potrebbero sicuramente fornire valido supporto e *know-how* al lavoro dei tecnici dell'Assessorato

*M. S.* *M. S.*

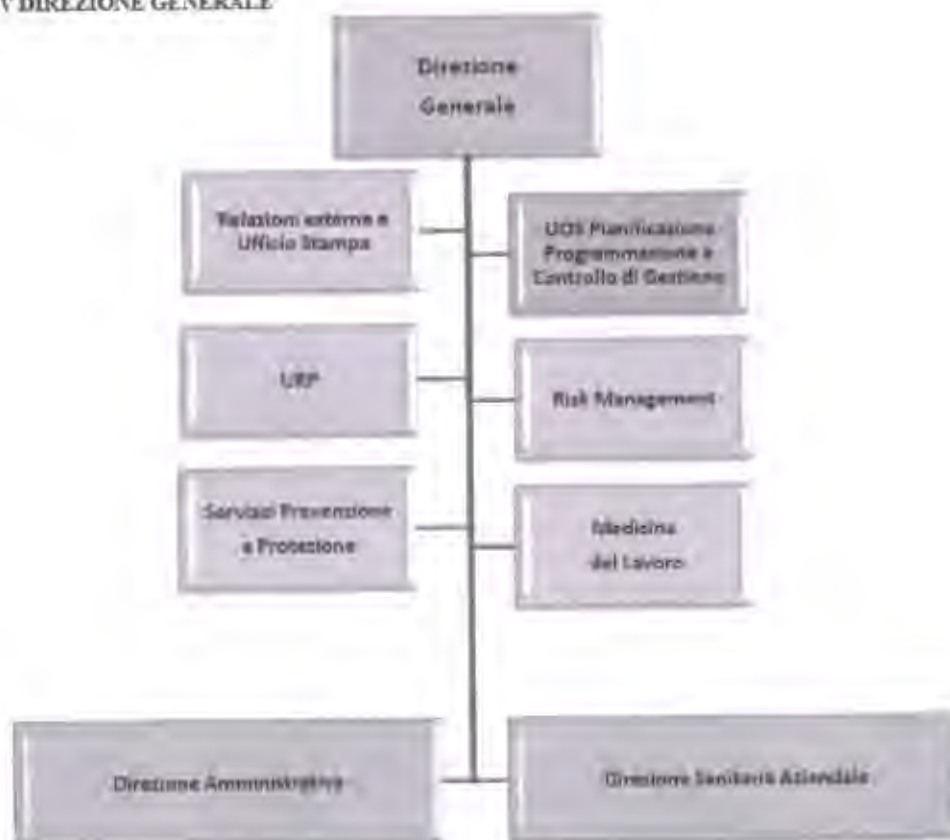


### 2.3 IL MODELLO ORGANIZZATIVO VIGENTE

Nel corso del 2015 si è dato attuazione al nuovo modello organizzativo seguito all'adozione del nuovo Atto Aziendale di cui alla delibera n. 232 del 14 aprile 2015. Si riporta di seguito l'organizzazione vigente nel 2015.

Tabella Organizzazione allegato delibera 232/2015

Tabella IV DIREZIONE GENERALE



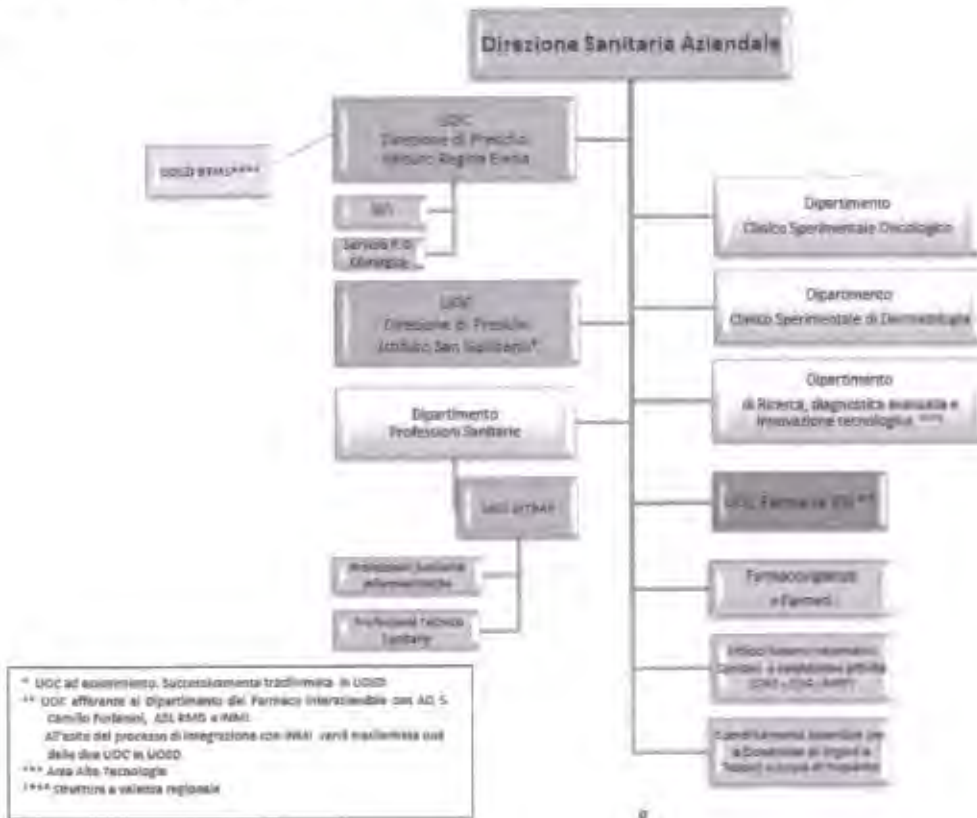
*[Handwritten signatures]*

Tavola VI DIREZIONE AMMINISTRATIVA



*Handwritten signatures and initials.*

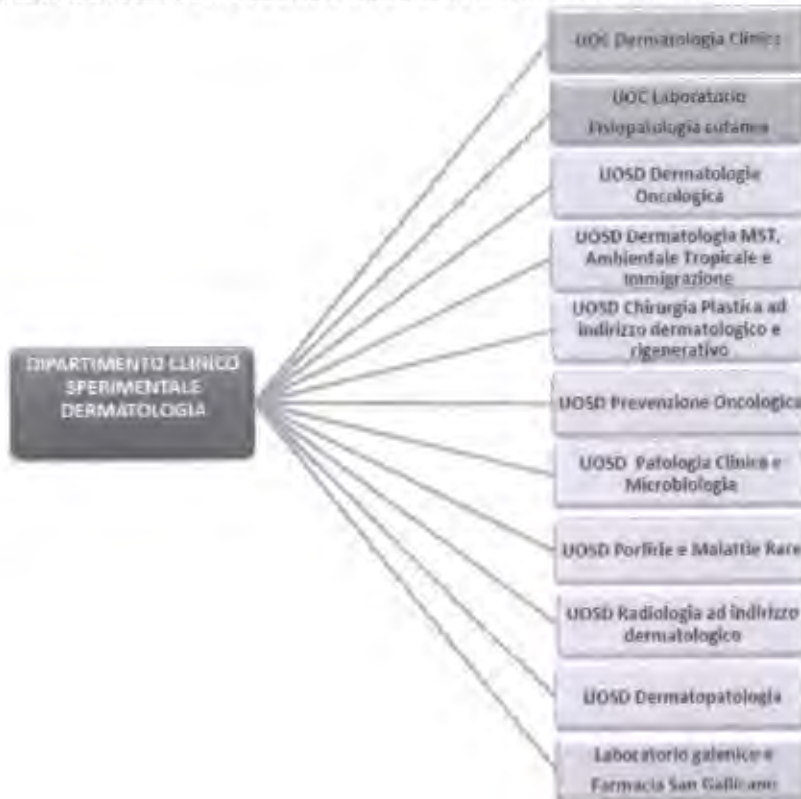
Tavola VII DIREZIONE SANITARIA



*Handwritten signatures and initials.*



Tavola XI DIPARTIMENTO CLINICO SPERIMENTALE DERMATOLOGIA



*ms* *ms*

Tavola XII DIPARTIMENTO RICERCA, DIAGNOSTICA AVANZATA E INNOVAZIONE TECNOLOGICA



## 2.4 LA DOTAZIONE ORGANICA (PERSONALE DIPENDENTE)

I nostri Istituti soffrono ormai da anni di carenze di personale sanitario. In assenza di deroghe da parte della Regione Lazio per l'assunzione del personale gli IFO hanno continuato ad avvalersi per quanto riguarda la Dirigenza medica di personale cosiddetto "precario" a seguito di disposizione in tal senso pervenute dalla Regione. Per quanto riguarda invece il personale di comparto, nello specifico infermieri e tecnici di laboratorio e di radiologia, l'Ente si è dovuto principalmente avvalere di società esterne per non interrompere attività assistenziali di primaria rilevanza. Le carenze descritte impediscono in alcuni settori, in particolare quelli chirurgici, di incrementare la produttività e con essa i ricavi che potrebbero consentire di diminuire il margine.

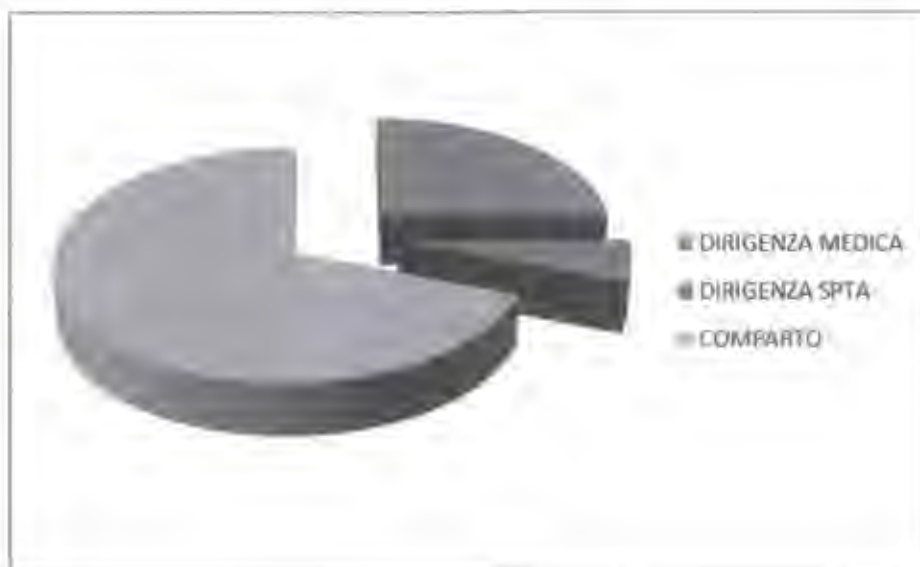
*MS* *ms*

**Tab.1. Unità di personale dipendente e altro personale**

Dati sull'occupazione al 31.12.2015

PERSONALE DIPENDENTE (Conto annuale)

<b>DIRIGENZA MEDICA</b>	<b>247</b>
<b>DIRIGENZA SPTA</b>	<b>58</b>
DIRIGENZA SANITARIA	43
DIRIGENZA PROFESSIONALE	3
DIRIGENZA TECNICA	4
DIRIGENZA AMMINISTRATIVA	8
<b>COMPARTO</b>	<b>684</b>
<b>TOTALE COMPLESSIVO</b>	<b>989</b>



*Handwritten signatures and initials.*

## 2.5 GLI OBIETTIVI -AZIONI IN ADEMPIMENTO DEI DECRETI DEL COMMISSARIO AD ACTA 248 DEL 12 GIUGNO 2015

In coerenza con le disposizioni regionali, l'IFO ha dato attuazione agli obiettivi assegnati alla Direzione Generale e, nel Piano della Performance, ha rappresentato attraverso l'albero della performance i collegamenti tra la mission aziendale, le aree strategiche, definite sulla base degli indirizzi nazionali di riferimento.

Dalle aree strategiche ha declinato gli obiettivi strategici e successivamente gli obiettivi operativi per i quali verranno poste in essere le azioni da parte degli operatori aziendali. L'albero della performance è l'elemento fondante del Piano in quanto attraverso la sua descrizione ed in particolare la sua rappresentazione grafica si intende sinteticamente rappresentare le dimensioni del processo e la loro relazione.

Per l'IFO l'albero della performance è rappresentato nella figura seguente:

A. Governo clinico	B. Governo economico	C. Governo dell'organizzazione, della qualità e delle tecnologie	D. Governo dei rapporti con l'utenza
<b>Macro Obiettivi Strategici</b>			
A1. Riordino della Rete Ospedaliera e della Rete Laboratoristica	B1. Controlli	C1 Sviluppo progetti tecnico gestionali	D1. Governance
A2. Donazione d'organi	B2. Procedure di acquisto e investimenti	C2. Sviluppo ed implementazione dotazioni tecnologiche	D2. Legalità e trasparenza
A3. Liste di attesa	B3. Mobilità sanitaria internazionale	C3. Formazione	
A4. Riorganizzazione dell'attività di ricovero e potenziamento attività di ricerca traslazionale (Ob. DG O)	B4. Equilibrio economico/finanziario		
A5. Miglioramento appropriatezza e qualità	B5. Spesa farmaceutica		
	B6. Personale		

Gli obiettivi sono pertanto stati inseriti nel ciclo della performance ed il raggiungimento degli stessi verrà rappresentato nella Relazione sulla performance per l'anno 2015 che, come previsto dalle disposizioni vigenti, è stata completata entro il mese di giugno.

*ms*



---

**ASPETTI RILEVANTI DELLA GESTIONE**

---

### 3 ASPETTI RILEVANTI DELLA GESTIONE

Le Direzioni degli Istituti Fisioterapici Ospitalieri e gli operatori dell'Ente a vario titolo impegnati, nel corso della gestione anno 2015, hanno perseguito gli obiettivi e gli interventi definiti nei Piani Operativi Regionali, nonché gli adempimenti richiesti dalle normative emanate dal legislatore.

Nei paragrafi successivi vengono sinteticamente descritte le azioni relative agli aspetti rilevanti della gestione anno 2015.

Occorre preliminarmente precisare che nel 2015 si è conseguito un riconoscimento internazionale di eccellenza per l'Istituto Nazionale Tumori Regina Elena di Roma. Si tratta dell'accREDITAMENTO della **Organisation of European Cancer Institutes (Oeci)**, il network dei più importanti centri di ricerca e cura dei tumori in Europa, che raggruppa oltre 70 Istituti.

Il 10 settembre 2015 l'OECI ha rilasciato la certificazione di eccellenza di "Comprehensive Cancer Center" ovvero di IRCCS oncologico con caratteristiche peculiari quali la ricerca traslazionale, la multidisciplinarietà, il miglioramento continuo delle cure, la produzione di linee guida e di percorsi diagnostico - terapeutici, la formazione continua e la centralità del paziente. Tale prestigioso riconoscimento colloca l'Istituto tra i 14 Istituti Europei che posseggono tale certificazione.

I punti di forza sono risultati essere l'ampia varietà di specializzazione chirurgica, la grandissima sinergia tra clinica e ricerca, la prerogativa di essere uno dei pochi centri a livello internazionale a trattare una gran numero di malattie tumorali, comprese quelle rare, la Medicina Nucleare, soprattutto per i requisiti di clinical competence e di controllo qualitativo dei processi diagnostici, l'Ematologia e Trapianti, già accreditata all'eccellenza JACIE per la preparazione di cellule staminali volte ai trapianti, per l'attenzione alla centralità della Persona.

I prossimi step prevedono l'implementazione da parte dell'Istituto Regina Elena di un piano di miglioramento, in seguito ad analisi dei punti di forza e di debolezza riscontrati.

### 3.1 IL COSTO DEL PERSONALE

Sulla base delle disposizioni nazionali e regionali in materia e con particolare riferimento agli obiettivi assegnati al Direttore Generale con DCA 148/2014 e DCA 244/2014 si evidenziano, di seguito, alcuni dati rilevanti sulla gestione delle risorse umane ed il relativo costo.

La spesa per il personale nell'esercizio 2015 ha consentito di raggiungere l'obiettivo assegnato al Direttore Generale di *"rispetto degli obiettivi economico/finanziari definiti a livello regionale in sede di definizione dei bilanci di previsione - scostamento da obiettivi economici non superiore al 2%"*. A ciò si deve aggiungere che, per quanto riguarda il costo del Co.co.co., la copertura del medesimo viene in massima parte effettuata attraverso finanziamenti ad hoc, finalizzati all'espletamento di attività di ricerca scientifica o di particolare rilievo quali ad esempio le attività relative alla Banca del Tessuto Muscolo Scheletrico o la Banca del Tessuto Ovarico con finanziamento dedicato.

Per quanto riguarda invece il garantire la *"corretta gestione dei fondi contrattuali, tenuto conto di quanto disposto con i P.O."*, con riferimento alla verifica della congruità del fondo con contestuale verifica della capienza rispetto alle competenze erogate, nel mese di aprile 2016 la Regione Lazio ha certificato i fondi contrattuali 2011-2014. Si è proceduto, pertanto, alla "Determinazione definitiva dei Fondi contrattuali anni 2011/2014 e provvisoria per l'anno 2015".

Da rilevare, inoltre, l'impegno continuo nell'aggiornamento della sezione "Amministrazione Trasparente" del sito aziendale che ha consentito, tra l'altro, di posizionare il sito dell'IFO al primo posto dalla "Bussola per la trasparenza", presidio del Governo Italiano sull'applicazione delle regole per la trasparenza, come evidenziato nel link sottostante:

<http://www.magellanopa.it/bussola/page.aspx?s=classifica-aziende-ospedaliere&q=ixVnfcWe7DJHGKsdDUDI8wzRtqvrFMwGO4tZ9Ta84AQ=>

*mb*

### 3.2 LA GESTIONE DEGLI IMMOBILI E DEL PARCO TECNOLOGICO

La gestione degli Immobili e delle apparecchiature comporta la gestione del patrimonio e del parco tecnologico e dal punto di vista amministrativo la gestione dei finanziamenti in conto capitale ed in conto esercizio dalla fase di progettazione, alle diverse fasi di collaudo e rendicontazione.

LA UOC Servizio Tecnico con al suo interno la UDS di Ingegneria clinica si occupa della completa gestione IFO.

#### 3.2.1 Il patrimonio Immobiliare degli IFO

L'entità del patrimonio immobiliare degli Istituti si compone di più edifici:

- *Polo Oncologico*: il complesso degli edifici a servizio della struttura ospedaliera (acquisito nell'anno 2000) è ubicato in località Mostacciano tra il Grande Raccordo Anulare e le vie Fermo Ognibene e Via Elio Chianesi (a tal fine si veda l'allegata planimetria generale del Complesso); lo stato patrimoniale per complessivi 99.153 m<sup>2</sup>, risulta essere il seguente:
  - o fabbricato con destinazioni d'uso residenziale composto da un piano interrato, una parte del quale attuale sede del locale tecnico del Centro Elaborazione Dati e da tre piani fuori terra ed annesso giardino, questi ultimi concessi in comodato d'uso per la durata di anni novantanove alla Fondazione Silvana Paolini, quale parte integrante del contratto di compravendita dell'intero complesso immobiliare a seguito di accordi intervenuti con la Regione Lazio ed il Ministero della Salute. Il fabbricato ha un passo carrabile direttamente su via Fermo Ognibene 25 ed è convenzionalmente denominato edificio 4 (superficie 880 m<sup>2</sup>).
  - o Due fabbricati con destinazione d'uso residenziale, attualmente adibiti per i piani fuori terra a uffici amministrativi di supporto e per la parte interrata suddivisi uno ad aule didattiche (Scuola Infermieri) e l'altro ad archivi e uffici amministrativi di supporto; i fabbricati sono denominati rispettivamente edifici 2 e 3 (superficie lorda 1.340 m<sup>2</sup>).
  - o Costruzione rurale di preesistenza architettonica, ristrutturato con annesso piccolo rustico, attualmente sede della Biblioteca Digitale e convenzionalmente denominato Edificio 1 (la superficie lorda è pari a 252 m<sup>2</sup>).

- o Corpo ospedaliero costituito da più corpi a forma di anelli semicircolari con annessa Cappella a destinazione d'uso sanitario adibito a ambulatori, reparti di degenza, radiologie, laboratori clinici e di ricerca, day hospital, farmacia, spogliatoi, banca del tessuto muscolo scheletrico, blocco operatorio, terapia intensiva, uffici di supporto, uffici direzionali, cucina, mensa aziendale, deposito dei gas medicinali; convenzionalmente è denominato edificio 5, corpi A, B, C, D.
- o Immobile con destinazione d'uso centrale tecnologica, partizionato al suo interno per accogliere la centrale termica, la centrale di riserva idrica, la centrale frigorifera, i gruppi elettrogeni, la centrale aria compressa e la cabina elettrica.
- o Fabbricato accorpato al Complesso ospedaliero ristrutturato per attività congressuali, con bar interno ed uffici di supporto per l'attività di formazione.
- o Un corpo di fabbrica interrato per due piani adibito a parcheggi con ingresso da Via Elio Chianesi per un totale di circa quattrocento posti auto.
- o Due piccoli manufatti interni destinati a portinerie e servizio di vigilanza, uno all'ingresso principale di Via Elio Chianesi e l'altro all'ingresso per la logistica di Via Fermo Ognibene.
- o Di recente acquisizione (21 luglio 2009) sono due piccoli fabbricati:
  - Il primo è denominato "villa Perino" ed è composto da un piano interrato e due piani fuori terra, con annesso giardino e con accesso carrabile da Via Fermo Ognibene 27/29; la superficie lorda è pari a 1.140 m<sup>2</sup>.
  - Il secondo fabbricato, denominato "villino Monotti", si articola in un piano interrato e due piani fuori terra, con annesso giardino e con accesso carrabile da Via Elio Chianesi 3; è attualmente adibito ad uso uffici amministrativi (Servizio di Prevenzione e Protezione e U.O.C. Tecnica ed Ingegneria Clinica); la superficie lorda è pari a 760 m<sup>2</sup>. L'utilizzo dell'intera area è subordinato alla realizzazione del progetto Top Implant per il quale oltre gli IFO sono coinvolti la Regione Lazio, l'Enea e l'Istituto Superiore di sanità.

– *Complesso Storico dell'Istituto San Gallicano*

Il fabbricato, sito nel quartiere Trastevere, è racchiuso tra Via di San Gallicano dove è presente l'ingresso principale, Via delle Fratte, Via dei Fienaroli, Via della Lungaretta ed

*1/10 mb*

infine Via dell'Arco di San Gallicano ed ha una superficie lorda di circa 19.100 m<sup>2</sup>. Fino al trasferimento nella attuale sede di Mostacciano (agosto 2000), l'edificio ha ospitato lo storico e rinomato Istituto Dermatologico San Gallicano (I.R.C.C.S.).

L'edificio è composto da un piano interrato, un piano terra e due piani in elevazione; la proprietà è degli Istituti Fisioterapici Ospitalieri, che sulla base del Protocollo d'intesa (siglato in data 23 aprile 2003 ed approvato dal Ministero della Sanità) ne ha concesso una parte in comodato d'uso alla Comunità di Sant'Egidio per i propri fini istituzionali ed un'altra parte in convenzione con l'Istituto Nazionale per la Promozione della Salute delle Popolazioni Migranti (I.N.M.P.).

Per le restanti parti di proprietà degli IFO, si annoverano una parte del piano terra, la Farmacia ospedaliera esterna con vendita al pubblico ed al piano secondo l'alloggio delle Suore Ospedaliere della Misericordia che prestano assistenza e supporto per gli Istituti Fisioterapici Ospitalieri.

– *Appartamento in via Federico Ozanam 113*

La proprietà si trova nel quartiere Gianicolense Monteverde e sito al 4° piano di un palazzo; è stato acquisito tramite donazione; si compone di cinque vani più servizi e due balconi per complessivi 94 m<sup>2</sup>. Attualmente libero e si attende autorizzazione regionale per procedere alla vendita nei modi di legge.

– *Appartamento Via Anton Da Noli 25*

La proprietà si trova nel quartiere San Paolo Garbatella, sito al 5° piano di un palazzo ed è stato anch'esso acquisito tramite donazione; si compone di quattro vani più servizi e balcone per complessivi 71 m<sup>2</sup>. Attualmente libero e si attende autorizzazione regionale per procedere alla vendita nei modi di legge.

– *Centro Ricerche Sperimentali*

Il Centro Ricerche Sperimentali dell'Istituto Regina Elena si compone di due corpi di fabbrica uniti da un connettivo di raccordo ed è sito in via delle Messi d'Oro (zona Ponte Mammolo, Pietralata) e si sviluppa per circa 25.630 m<sup>2</sup>; l'immobile ha ospitato su quattro piani (di cui uno interrato) l'insieme dei laboratori finalizzati alla ricerca traslazionale; l'edificio è di proprietà dell'Agenzia del Demanio e al termine dell'anno 2015 si sono completate le operazioni di trasferimento di personale ed attrezzature nei nuovi spazi dei laboratori realizzati nella sede degli IFO in Mostacciano, ad eccezione dello Stabulario e laboratori connessi che non trovano collocazione nella nuova sede, in quanto necessitano di spazi specificatamente progettati e realizzati per lo scopo: a tal fine sono già stati presi contatti con la Regione Lazio per il finanziamento di un

progetto (di cui esiste già uno studio di fattibilità) finalizzato alla realizzazione dello stabulario all'interno del sito di Mostacciano. Tale operazione comporterà nell'esercizio 2016, un'apprezzabile riduzione dei costi di gestione.

### 3.3 Il Parco Tecnologico

Il parco tecnologico degli Istituti è costituito da circa cinquemila apparecchiature di bassa e media tecnologia (ecotomografi, ventilatori polmonari, elettrocardiografi, elettrobisturi, ecc.) e dalle seguenti apparecchiature di alta tecnologia:

- due PET/CT Siemens installate presso la UOC Medicina Nucleare;
- tre Gamma Camere Philips a doppia testata installate presso la UOC Medicina Nucleare;
- un tomografo a Risonanza Magnetica GE da 1,5 Tesla installata presso la UOC Radiologia e Diagnostica per Immagini IRE;
- un tomografo a Risonanza Magnetica GE da 3 Tesla installata presso la UOC Radiologia e Diagnostica per Immagini IRE;
- un tomografo TAC Philips 128 slices installato presso la UOC Radiologia e Diagnostica per Immagini IRE;
- un tomografo TAC Siemens installato presso la UOC Radiologia e Diagnostica per Immagini IRE;
- tre acceleratori lineari Varian (di cui uno di ultima generazione "True Beam") installati presso la UOC Radioterapia;
- un tomografo TAC GE ed un tomografo TAC Philips dedicate ai centraggi per i piani di trattamento radioterapeutici ed installate presso la UOC Radioterapia;
- tre sterilizzatrici e tre lavastrumenti installate presso la centrale di sterilizzazione;
- Robot Da Vinci Si Intuitive Surgical installato presso il Blocco Operatorio degli IFO;
- IORT (Intra Operative Radiation Therapy) installata presso il Blocco Operatorio degli IFO.

E' affidata alla UOS Ingegneria Clinica la gestione dell'intero parco tecnologico e del monitoraggio della manutenzione effettuata dalle varie Società interessate; lo stesso servizio, sempre nell'ambito della gestione ordinaria delle manutenzioni, gestisce e commissiona tutte le attività di manutenzione extra-canone da effettuarsi direttamente sulle apparecchiature e supervisiona (In particolare durante la progettazione, l'installazione

e la manutenzione) gli impianti tecnologici a servizio delle apparecchiature di alta tecnologia.

Nell'ambito delle attività seguite dalla Ingegneria Clinica ricade la collaborazione con i Reparti per quello che attiene la certificazione di qualità ISO EN 9001 ed agli standard DECI.

Vengono gestite le diverse fasi di istruttoria e redazione della documentazione finalizzata all'ottenimento dei finanziamenti inerenti:

- i programmi di ammodernamento tecnologico delle attrezzature e strumentazioni sanitarie ed informatiche);
- progetti di ricerca Conto Capitale / Work Flow della ricerca scientifica (per i quali il SIC è direttamente interessato e collabora anche con le Direzioni Scientifiche);
- collaborazione con l'Ufficio Tecnico in merito alla predisposizione dei progetti connessi ad apparecchiature di alta tecnologia e riferiti ai finanziamenti di cui all'art. 20 Legge n.67/1988;

Vengono predisposte le schede tecniche ed i Capitolati tecnici per l'acquisto delle apparecchiature mediche, elettromedicali e scientifiche e predispone inoltre, insieme alla Direzione Sanitaria, la proposta di piano di rinnovamento del parco tecnologico sulla base di studi di HTA (Health Technology Assessment) e sulle esigenze proposte dalle Direzioni.

### **3.3.1 La gestione dei finanziamenti**

L'attività di manutenzione ordinaria è eseguita con copertura finanziaria derivante da specifici capitoli di spesa iscritti, annualmente, nel bilancio corrente degli IFO.

La manutenzione straordinaria è eseguita con la copertura economica derivante da specifici finanziamenti messi a disposizione dalla Regione Lazio.

L'aggiornamento tecnologico, funzionale e normativo degli immobili, degli impianti e delle apparecchiature mediche e scientifiche è realizzato con la copertura economica di finanziamenti, Regionali e/o Ministeriali, espressamente erogati.

Per quello che riguarda specificatamente il complesso edilizio, gli IFO hanno a disposizione alcuni finanziamenti (ex art.20, Legge n.67/1988) riguardanti i seguenti progetti:

- Lavori di adeguamento alla Normativa antincendio: il finanziamento di €.4.084.210,53 (iva ed oneri di legge inclusi) permetterà di adeguare il corpo ospedaliero alla vigente normativa antincendio (Legge n.151/2011) ed il conseguimento del Certificato di Prevenzione Incendi (CPI): a tal fine gli IFO hanno

*[Handwritten signatures]*



elaborato un progetto preliminare relativo ai lavori da eseguire che ha già ottenuto (settembre 2013) il necessario Nulla Osta da parte del Comando Provinciale VVF di Roma. Il progetto, oltre a tener conto della normativa citata, prevede anche i lavori necessari ad adempiere alle prescrizioni iscritte nel "Verbale di accertamento e prescrizioni" elevato agli IFO dai VVF il 21 marzo 2013, a seguito di una ispezione eseguita presso il complesso. Il progetto preliminare, pur evidenziando l'insufficienza del finanziamento in essere per tutti i lavori necessari, permette di enucleare due tipologie di lavori che, opportunamente stralciati dall'intero progetto, consentirà agli Istituti di adempiere comunque a quanto richiesto dal VVF e seppur nelle more dell'integrazione del finanziamento da parte della Regione Lazio e del Ministero.

- Lavori di realizzazione di una struttura Hospice e centro per la terapia del dolore: finanziamento €5.000.000,00 (iva ed oneri di legge inclusi) compreso nella cosiddetta "III fase" in attesa della copertura finanziaria; il progetto prevede la realizzazione di una struttura di ricovero per malati oncologici terminali, con 11 posti letto, comprensivo di tutti i servizi accessori, posto in un edificio separato dalla struttura principale degli IFO e che dovrà sorgere nei terreni di nuova acquisizione (anno 2008) adiacenti al complesso ospedaliero.
- Lavori di aggiornamento del Blocco Operatorio: finanziamento €1.800.000,00 (iva ed oneri di legge inclusi) il progetto prevedeva la ristrutturazione delle otto sale chirurgiche del blocco operatorio principale degli IFO. I lavori hanno riguardato il rifacimento delle pavimentazioni e delle pareti (prefabbricate in acciaio inossidabile), dei terminali impiantistici e l'installazione di apparecchiature multimediali a corredo dell'attività chirurgica; quest'ultime apparecchiature sono state distribuite in modo diverso nelle otto sale, in funzione della tipologia dell'attività chirurgica svolta.

### **3.4 LA GESTIONE DEGLI ACQUISTI DI BENI E SERVIZI**

#### **3.4.1 Servizi economici e sanitari**

Per quanto riguarda la gestione delle procedure di appalto, un punto centrale ha riguardato il progressivo passaggio alle gare centralizzate, in attuazione della L.R. 14/2008 e successivi decreti, che ha portato a decine di gare delegate per l'indizione alla Centrale

Acquisti Regionale. In particolare, con DCA n. 60 del 12 febbraio 2015, la regione Lazio ha modificato il processo autorizzativo precedentemente introdotto, stabilendo che entro il 31 dicembre di ciascun anno venga definito un Piano Biennale degli Acquisti contenente le iniziative di gara che possono essere espletate nel biennio di riferimento da parte delle Aziende o Enti del Servizio Sanitario Regionale, insieme alle relative specifiche e modalità di esperimento in termini di livello di aggregazione (convenzione Consip, gara regionale, unione d'acquisto, gara autonoma), funzionale all'obiettivo di razionalizzazione degli acquisti.

In seguito, con DCA n. 369 del 29 luglio 2015 la Regione ha costituito tre Aree di Aggregazione per lo svolgimento di gare in forma aggregata. L'IRCCS IFO è stato inserito nell'Area 2, contenente la zona centrale di Roma, che rappresenta circa il 70% dell'ammontare degli acquisti della Regione Lazio. Nell'ambito di tali aree è prevista l'istituzione di un Comitato di Area di Aggregazione, costituito dai Direttori Amministrativi di tutte le Aziende appartenenti all'Area, con il compito di formulare la programmazione delle attività da svolgere in forma aggregata; nominare i gruppi di lavoro per lo svolgimento delle iniziative di gara aggregata; monitorare l'andamento delle attività dell'aggregazione.

Giova evidenziare che l'incremento dell'utilizzo delle piattaforme centralizzate, come richiesto dagli obiettivi dei Direttori Generali, è stato raggiunto al 100%, nel senso che si è aderito a tutte le procedure delegate e per quelle disponibili relative ai prodotti e servizi degli IFO.

#### **3.4.2 Costi dei farmaci per trattamenti oncologici e dermatologici**

I nostri Istituti 'curano' secondo la loro *mission* due patologie, quella oncologica e quella dermatologica, molto rilevanti per l'intero sistema sanitario nazionale, spesso complesse ed in crescita di volume.

Purtroppo, in particolare per l'oncologia e per i trattamenti oncologici, si sta assistendo ad un rapido 'declassamento' di queste attività che, seppure giustificato da sostenibili principi di contenimento di risorse e ricerca di efficienza, rischia di trascurare alcuni aspetti fondamentali; l'erogazione di trattamenti di chemioterapia in regime ambulatoriale,

AS mb

piuttosto che in regime di DH, comprime solo apparentemente le spese: infatti il costo principale, che rimane ovviamente invariato, è rappresentato dai farmaci che essendo in continua evoluzione risultano essere innovativi e di alto costo. Tale costo viene recuperato, in parte, se somministrato in regime ambulatoriale, nel flusso File F.

A titolo di esempio, si consideri che nel 2015, quale causa dell'aumento della spesa, si è verificato sia l'allargamento delle indicazioni nella somministrazione di farmaci innovativi ad alto costo sia il raddoppio del numero dei pazienti trattati con tali farmaci.

Nello specifico, l'incremento di spesa per i farmaci antitumorali è primariamente imputabile:

1. All'utilizzo di farmaci nuovi, innovativi ed alto spendenti per la cura del:
  - a. Melanoma metastatico (Yervoy - Tafinlar);
  - b. Carcinoma del polmone L. 648 (Nivolumab);
  - c. Carcinoma della mammella (Kadcyla - Herceptin);
  - d. Carcinoma del colon retto e GIST (Stivarga);
  - e. Carcinoma renale (Inlyta);
  - f. Psoriasi a placca (Stelara)
2. Al raddoppio del numero dei pazienti trattati con farmaci alto spendenti Yervoy, Tafinlar, Inlyta, Zityga)

I restanti farmaci antitumorali, non espressamente sopra citati, non hanno registrato variazioni significative di costo per approvvigionamento.

Se a tutto questo si aggiunge il ruolo di "Centro prescrittore" assegnato all'IFO dalla Regione per farmaci innovativi e ad alto costo, non può che evidenziarsi una crescita della spesa farmaceutica e conseguentemente del rimborso in File F.

### **3.5 LA GESTIONE DELL' INFORMATION TECHNOLOGY (IT)**

La gestione dell'Information Technology è orientata verso due prospettive tra loro differenti ma complementari, ovvero da un lato si lavora per la realizzazione di un sistema informatico centrale aggiornato, moderno e funzionale e dall'altro per la realizzazione di un

ms mb

sistema informativo sanitario rispondente ai criteri in integrabilità, rispondenza agli standard, apertura alle innovazioni).

Queste le più importanti progettualità del 2015:

- **Galileo – order entry**

È stata realizzata un'integrazione con le diagnostiche per effettuare esami dai reparti e verificare l'andamento dell'esame sino alla visualizzazione del referto. L'orde entry unico, progetto di per sé di grande impatto a livello aziendale, ha visto un'ulteriore originalità e difficoltà nell'integrare le diagnostiche di fornitori diversi tra loro attraverso l'utilizzo dello standard HL7 per le comunicazioni tra i vari sistemi. Oggi un reparto può richiedere esami diagnostici e visualizzare l'andamento dell'esame sino al suo completamento con apertura del referto e delle eventuali immagini allegate da un unico sistema, utilizzando un browser all'interno di un PC.

- **Ormaweb – Blocco Operatorio**

Nell'ambito del registro del blocco operatorio informatizzato, è stata realizzata l'integrazione con l'Anatomia Patologica per la refertazione degli esami, in modo tale che venga acquisita informaticamente dalla procedura della cartella intraoperatoria.

- **Ris Pacs – Sistema di refertazione**

Nell'ambito del processo di adeguamento tecnologico dell'Istituto, si è provveduto all'aggiornamento del software del sistema di refertazione e visualizzazione delle immagini della radiologia, medicina nucleare e radioterapia.

- **NoiPA – Personale**

Nell'esercizio 2015 è stata attivata la procedura informatica NoiPA per il trattamento economico del personale, la rilevazione delle presenze, la produzione dei cedolini stipendiali e delle certificazioni uniche.

- **Oncosys – Cartella Oncologica**

Nel corso del 2015 è stata avviata la procedura di prescrizione informatizzata per la preparazione e somministrazione dei farmaci oncologici presso le oncologie e la

Farmacia dell'Istituto. Ciò riduce in maniera consistente le tempistiche necessarie per la preparazione dei farmaci, nonché i rischi di errore.

- **Folium – Protocollo informatico**

Nel corso del 2015 è stato attivato il protocollo informatico unico, con la soppressione dei precedenti protocolli cartacei diffusi, nel rispetto della normativa vigente. Il workflow del sistema consente la tracciabilità dei documenti ed un miglioramento nella gestione delle assegnazioni ai servizi.

- **Conservazione legale sostitutiva**

Il sistema di conservazione legale sostitutiva di documenti e referti, affidato alla società INFOCERT, nel corso del 2015 è stato esteso alla anatomia Patologica, con firma digitale dei referti.

- **Attività informatiche nell'ambito del percorso di certificazione OECI**

Nel corso del 2015 è stato avviato lo studio e lo sviluppo della scheda riepilogativa dello stato del paziente (scheda di sunto), espressa richiesta effettuata dagli auditors dell'OECI nell'ambito del percorso che ha portato alla certificazione CCC.

### 3.6 IL CONTROLLO DI GESTIONE

Il sistema di controllo di gestione è giunto ad un sufficiente livello di maturità ed affidabilità dei dati.

Nel 2015 è proseguita regolarmente l'alimentazione del Cruscotto Aziendale (oltre 150 utenze attive, principalmente per medici e coordinatori infermieristici) che ormai raccoglie molte delle informazioni relative all'attività produttiva rivolta sia all'interno (prestazioni erogate ai reparti di degenza) che all'esterno (attività ambulatoriale e di ricovero).

Il Cruscotto Aziendale ha anche supportato l'intero processo di budget, consentendo di assegnare ad ogni struttura una specifica scheda di budget contenente *indicatori ad hoc* e di registrare gli indicatori di attività nei vari "stati" del percorso, dalla proposta iniziale alla controproposta, sino alla versione finale approvata.

- E' stato predisposto, come previsto dalla normativa, il "*Piano delle performance*", pubblicato nella sezione "*Amministrazione trasparente*" del sito aziendale. Il piano,

in sintesi, rappresenta il percorso di budget e i relativi meccanismi di funzionamento e l'albero delle performance dal quale discendono gli obiettivi assegnati al Direttore Generale dalla Regione Lazio e, a cascata, gli obiettivi assegnati dalla Direzione Aziendale ai responsabili di struttura complessa e semplice dipartimentale.

- A questo si è aggiunto, dal 2013, uno specifico modulo "per obiettivi", coerente con il "Piano delle performance" per ciascuna struttura complessa e semplice dipartimentale, con assegnazione dei valori target e rilevazione mensile dello scostamento, della previsione a finire e della percentuale di raggiungimento.
- In qualità di *responsabile per la trasparenza*, la responsabile del Controllo di Gestione ha contribuito a pubblicare la sezione "Amministrazione trasparente" del sito dell'IFO.

Mas pmh

---

**OFFERTA SANITARIA, LE PRESTAZIONI E I RISULTATI**

---

*(Handwritten mark)*

## 4 L'OFFERTA SANITARIA, LE PRESTAZIONI ED I RISULTATI

### 4.1 IL GOVERNO DELLA PRODUZIONE

L'obiettivo principale degli Istituti è quello di perseguire i dettami della Mission nel rispetto delle indicazioni Regionali (Piano di Rientro Regionale e Legge Finanziaria) e Nazionali (Piano Sanitario Nazionale), garantendo l'efficienza nell'impiego delle risorse attraverso un processo volto al continuo miglioramento in termini di livelli di produttività per risorse impiegate ed un livello di assistenza sempre più adeguato, in termini qualitativi oltre che in termini di appropriatezza dei servizi sanitari erogati, cercando di allineare i valori di produzione ai costi di gestione.

Nel corso del 2015 è proseguito il processo di razionalizzazione sia in termini gestionali-organizzativi che clinico-assistenziali, dell'attività di ricovero (ordinario e diurno) ed ambulatoriale, riducendo il tasso di ospedalizzazione, fermo restando la garanzia dei LEA, per raggiungere livelli di appropriatezza mediante:

- trasferimento delle attività inappropriate verso i regimi che consentono una maggiore efficienza nell'uso delle risorse, quindi, dal ricovero ordinario verso il day hospital e da questo verso l'ambulatorio, specie per i ricoveri di minore complessità.
- consolidamento della modalità gestionale secondo il modello di Week Hospital, ospedalizzazione su cinque giorni, su linee guida ASP, per i reparti di Degenza Medici e Chirurgici dell'Istituto San Gallicano (34 posti letto) e per tre reparti Chirurgici dell'Istituto Regina Elena (Chirurgia Generale A, Ginecologia e Chirurgia Plastica). Tale modalità ha consentito un recupero di risorse in termini di personale infermieristico, una riduzione dei turni di guardia medica, una maggiore appropriatezza in termini di DRGs sia medici che chirurgici garantendo nel contempo al paziente un elevato livello assistenziale.
- Potenziamento del Day Service (Pacchetti Ambulatoriali Complessi PAC e Accorpamenti di prestazioni Ambulatoriali APA) in particolare per quanto riguarda il PAC per l'infusione controllata di farmaci.

*ma mb*



STRUTTURA			Numero PAC 2015	Numero PAC 2014	Numero PAC 2013
UOC Oncologia Medica "A"	PV58	PAC SOMMINISTRAZIONE FARMACI	123	43	0
UOC Oncologia Medica "B"	PV58	PAC SOMMINISTRAZIONE FARMACI	215	184	166
UOSD Neurologia	PV58	PAC SOMMINISTRAZIONE FARMACI	84	99	63
UOC Ematologia	PV58	PAC SOMMINISTRAZIONE FARMACI	1	73	82
<b>Totale</b>			<b>423</b>	<b>399</b>	<b>311</b>

- Utilizzo dei percorsi assistenziali dei pazienti oncologici, presupposto irrinunciabile di "Buona Qualità dell'Assistenza", con la presa in carico del paziente oncologico durante tutte le fasi della malattia e nella piena integrazione delle terapie chirurgiche, mediche, radioterapiche e di medicina nucleare.

#### 4.2 L'OFFERTA SANITARIA

Queste le funzioni e le attività che i ns. Istituti hanno all'interno della loro organizzazione:

- Chirurgia oncologica per:
  - tumori della mammella e della cute
  - sarcomi delle parti molli
  - tumori gastro-digestivi ed epato-pancreatici
- chirurgia toracica ed endoscopia toracica
- urologia
- chirurgia ginecologica
- neurochirurgia
- chirurgia testa-collo (otorinolaringoiatria)
- chirurgia plastica e ricostruttiva
- oncologia medica
- farmacia con preparazione centralizzata di farmaci antitumorali

- emato-oncologia con annessa sezione di trapianti di midollo
- radioterapia
- radiologia per immagini con sezioni di RMN, TC spirale, radiologia interventistica
- endoscopia digestiva e delle vie biliari
- anatomia patologica e patologia sperimentale
- dermatologia oncologica
- dermatologia Clinica - Infiammatoria
- struttura di accoglienza (piano di assistenza individuale)
- prevenzione secondaria (screening)
- centro di epidemiologia e biostatistica
- fisica medica
- medicina nucleare
- psicologia oncologica
- riabilitazione oncologica
- laboratorio di patologia clinica con annesso sezioni di biologia molecolare ed ematologia
- centro trasfusionale
- servizio nutrizionale
- terapie palliative e assistenza domiciliare
- biblioteca e centro documentazione

Inoltre è ormai una realtà consolidata quella delle 'Unit', ovvero équipe multidisciplinari capaci di garantire percorsi diagnostico-terapeutici completi e rispondenti a precisi standard qualitativi garantiscono maggiore omogeneità nella gestione delle pazienti e che offrono anche un grande vantaggio psicologico per i pazienti che sentono di essersi affidati ad una équipe che non affronta la commistione con altre patologie, e quindi è in grado di seguire la patologia specifica a 360 gradi.

### Dotazione Posti Letto

Come detto, per quanto riguarda nello specifico l'attività assistenziale ospedaliera la dotazione attuale di posti letto, a seguito del Decreto 80/2010 e successive modifiche, è la seguente:

Tabella 1 – Distribuzione posti letto

IFO (Istituti Fisioterapici Ospitalieri)				Dotazione Posti letto		
Codice disciplina	Progressivo divisione	Sub-Codice	Reparti	DH	DS	ORD
9	1	1	Chirurgia Generale IRE	0	2	12
9	2	1	Chirurgia Digestiva IRE	0	0	10
13	1	1	Chirurgia Toracica IRE	0	0	20
9	4	1	Chirurgia Epatobiliopancreat. IRE	0	0	13
12	1	1	Chirurgia Plastica IRE	0	2	7
12	2	2	Chirurgia Plastica ISG	0	4	7
18	1	1	Ematologia	2	0	15
30	1	1	Neurochirurgia	0	0	8
36	1	1	Ortopedia	0	2	12
37	1	1	Ginecologia	0	2	16
38	1	1	Otorino	0	2	18
43	1	1	Urologia	0	1	22
49	1	1	Rianimazione	0	0	8
52	1	2	Dermatologia Clinica	6	0	7
52	2	2	Dermatologia Infiammatoria	6	0	7
61	1	1	Medicina Nucleare	0	0	8
64	1	1	Oncologia A	17	0	22
64	2	1	Oncologia B	15	0	22
70	1	1	Radioterapia	2	0	0
99	1	1	Terapia del Dolore	1	0	0
TOTALI				49	16	234
TOTALE GENERALE					298	

*Handwritten signatures and initials.*

### 4.3 LE PRESTAZIONI ED I RISULTATI DELL'ATTIVITÀ OSPEDALIERA

La programmazione dell'attività clinico-sanitaria nel corso dell'anno è stata improntata su una modulazione di offerta sanitaria, in linea con le indicazioni nazionali e regionali, che ha seguito criteri di appropriatezza incentivando modelli organizzativi 'virtuosi' con riguardo sia alla cura della persona che alla razionalizzazione delle risorse.

La sostenibilità del sistema risulta direttamente collegata ad azioni di governance volte al recupero di efficienze nell'erogazione delle "prestazioni": appropriatezza quindi come principio guida nell'ambito del sistema per fornire al paziente le migliori cure possibili attraverso l'uso delle "giuste" risorse, riqualificando l'assistenza ospedaliera mediante il trasferimento di parte dell'attività di ricovero ordinario verso modalità di erogazione più appropriate, e verso regimi che consentono una maggiore efficienza nell'uso delle risorse, quindi, dal ricovero ordinario verso il day hospital e da questo verso l'ambulatorio. Come detto è stato considerevolmente incrementato il ricorso al Day Service potenziando il ricorso ai Pacchetti Ambulatoriali Complessi PAC e Accorpamenti di prestazioni Ambulatoriali APA.

Nel corso del 2015:

- **Potenziamento Attività chirurgica**

In ottemperanza alle disposizioni regionali riguardanti la rimodulazione dell'offerta di prestazioni chirurgiche, ai fini del contenimento delle liste di attesa in tale ambito, e della più generale necessità di migliorare ulteriormente l'efficienza delle prestazioni sanitarie tramite il migliore impiego delle risorse disponibili, ed il conseguente contenimento dei costi si è provveduto ad incrementare l'attività operatoria aumentando il numero delle sedute programmando quindi le attività su 7 sale dalle ore 08.00 alle ore 20.00, eccetto che nel periodo in cui il Blocco Operatorio è stato interessato da lavori di adeguamento/ristrutturazione.

- **Completamento ADT nei reparti**

Nel 2014 è terminato il processo di avvio della procedura Galileo-ADT (Ammissione-Dimissione e Trasferimento) nei reparti di degenza, e nel corso del 2015 si è predisposta presso la preospedalizzazione la gestione dei pre-ricoveri.

- Nuova cartella ambulatoriale per ricetta elettronica

Dal 2012 come da indicazioni regionali si è avviato il processo di informatizzazione delle ricette attraverso l'utilizzo del portale regionale.

In seguito gli Istituti per migliorare il processo che governa il debito informativo dell'invio delle Ricette prescritte al Ministero delle Finanze, tramite centro accoglienza regionale (SAR) hanno deciso di dotarsi del software di cartella ambulatoriale fornito da LATT.

Nel 2015 si è ulteriormente proseguito con la formazione e con l'entrata in regime.
- Maggiore visibilità Agende su Recup Regionale

Secondo quanto previsto delle indicazioni Regionali gli Istituti hanno provveduto a rendere visibili al Recup la quasi totalità delle agende, comprese quelle gestite direttamente dalle strutture di assistenza.
- Piano Aziendale Liste di attesa

In adempimento al DPCA U00437 del 28.10.2013 hanno elaborato una proposta di piano attuativo aziendale per il governo delle liste di attesa, partendo, tuttavia, da un'organizzazione in parte già in essere e tenendo conto del particolare ambito assistenziale e delle prestazioni erogate dagli Istituti, in particolare, dall'Istituto Tumori Regina Elena, che in considerazione della peculiare tipologia di utenza affetta da patologia cronica-degenerativa, necessita di una continuità di prestazioni che possono essere spesso generate come domanda interna, soprattutto di servizi di diagnostica, da dedicare essenzialmente all'iter assistenziale del paziente oncologico.
- Riduzione ricoveri inappropriati

Si è consolidato il processo sistematico di audit clinico con i responsabili dei reparti di degenza, i referenti SIO di reparto, la Direzione Sanitaria Aziendale, il SIO e le Direzioni Sanitarie di Presidio per la verifica delle attività, le criticità emerse nel corso dei controlli da parte della ASL e le risultanze degli abbattimenti per inappropriatezza.

Quanto detto ha generato una riduzione dei ricoveri ad alto rischio di inappropriately e una diminuzione degli abbattimenti generati dai controlli esterni da parte della ASL.

Queste alcune deliberazioni adottate su proposta della Direzione Sanitaria Aziendale

- Deliberazione n. 375 del 15.05.2015
  - Variazione composizione del comitato Ospedaliero per il Buon Uso del Sangue e delle Cellule Staminali da Sangue Cordonale. Modifiche ed integrazioni alla deliberazione n.1017 del 10.12.2007.
  
- Deliberazione n. 445 del 18.06.2015
  - Rinnovo componenti Comitato per la Qualità degli Istituti Fisioterapici Ospitalieri. Modifica delibera n.703 del 22.07.2008, Istituzione del Nucleo Operatorio e dei Facilitatori per la Qualità.
  
- Deliberazione n. 485 del 30.06.2015
  - Adozione del regolamento concernente le modalità di organizzazione e funzionamento dei Dipartimenti e relativi Comitati.

Nel corso del 2015 sono proseguite le attività per il definitivo avvio di attività della Banca del Tessuto Ovarico e delle Cellule Germinali istituita nel 2011 e finalizzata a preservare la fertilità delle bambine e delle giovani donne che devono sottoporsi a trattamenti oncologici, attraverso la conservazione di frammenti di tessuto ovarico contenenti gli ovociti, che sono reinnestati nella donna colpita da cancro dopo la fine dei trattamenti oncologici, permettendogli una ripresa sia della funzione ormonale che riproduttiva.

Con una valida azione di governo della spesa sanitaria si è ottenuto un efficace controllo e una buona razionalizzazione della spesa farmaceutica ospedaliera, che tuttavia resta una voce molto consistente nel bilancio dell'Ente e difficilmente comprimibile considerato la mission specialistica dei ns. due Istituti.

Di seguito si riportano alcuni dati di attività.



Numero	Posto	Med	Pres	Reg	Cost	Inp +	Tot In	Dirme	Tras	Car	Tot	GO	T.Cost	Dea	Ind II	T.D.	F.I.	Tot	GO	Occ.D	Occ.D
	Latit	in	ent	est	S	III	gr	in	I	adot	III	Org	in	Me	al	val	Dir	Dir	III	II	II
		PL																			
084 0904-IRE CH.EPATOB.	12	12,6	8	252	71	253	333	256	76	1	257	3098	87,38	9,31	26,43	4,5	0	1	2	0	0
335 1201-IRE CH. PL. RI	6	4,9	0	433	9	642	442	433	9	0	433	1422	79,51	3,22	90,2	0,83	2	205	767	105,07	146,93
337 3201-IRE DH NEUROLO	0	0	0	0	0	0	0	0	0	0	0	0	0	0	0	0	0	0	0	0	0
356 7001-IRE DH RADIOTE	0	0	0	0	0	0	0	0	0	0	0	0	0	0	0	0	2	0	0	0	0
367 8201-IRE DH RIAN.	0	0	0	0	0	0	0	0	0	0	0	0	0	0	0	0	0	0	0	0	0
383 1301-CH TOR	20	19	5	458	105	456	553	454	102	3	457	5051	72,83	8,97	29,63	3,35	0	0	0	0	0
384 0902-IRE CH. DIG	10	9,9	7	312	94	312	406	317	87	4	321	3646	100,9	8,98	41,01	-0,08	0	1	3	0	0
385 0901-IRE CH. A	12	8,3	0	561	32	938	593	558	32	0	556	1581	52,19	2,67	71,45	2,44	2	377	1597	218,77	305,94
387 6402-IRE ONC. B	22	17,7	3	1024	18	1123	1042	1010	23	11	1021	5100	75,94	4,89	58,87	1,31	15	89	178	3,25	4,55
389 3001-IRE NEUROCHIRU	8	7,8	5	227	37	228	284	218	43	4	222	2534	88,01	9,6	33,85	1,19	0	1	1	0	0
370 3701-IRE GINECOLOGI	16	6,6	7	484	43	641	527	488	44	0	488	1843	74,25	3,5	77,5	1,21	2	257	1032	141,51	197,89
374 3801-IRE OTORINO	18	17,2	1	470	76	677	546	462	76	1	463	3316	52,82	6,07	31,74	5,42	2	207	454	82,19	86,97
375 4301-IRE UROLOGIA	22	21,4	2	944	115	946	1059	933	117	3	936	6147	78,7	5,8	49,49	1,57	1	2	3	0,82	1,15
376 4801-IRE RIAN. T.D.	10	8	1	25	648	25	674	21	626	33	54	1090	37,33	1,62	84,25	2,72	0	0	0	0	0
377 6101-IRE MED. NUCL.	8	7,7	0	378	0	378	378	377	1	0	377	1712	80,31	4,53	49,09	2,91	0	0	0	0	0
381 1801-IRE EMATOLOGIA	15	15	6	210	7	317	217	200	12	7	207	3666	87	16,9	14,47	8,33	2	107	199	27,26	38,13
420 5202-ISG DERM. ALL	7	7	0	222	1	222	223	222	1	0	222	986	34,68	3,97	31,86	7,48	6	100	996	46,48	63,6
421 1202-ISG CH. PL. LA	7	7	0	422	1	1474	424	422	2	0	422	970	37,96	2,29	60,57	3,74	4	1051	3695	253,08	353,63
422 5201-ISG DERM. CL	7	7	0	271	4	305	275	270	5	0	270	1153	45,13	4,19	39,29	5,1	6	34	450	20,82	29,72
425 6401-IRE ONC. A	22	20,7	5	912	18	1055	930	678	24	28	906	6051	80,09	6,51	44,93	1,62	17	143	305	4,93	6,8
430 3601-IRE ORTOPEDIA	12	11,3	4	224	58	224	282	220	62	0	220	2486	80,27	8,82	24,96	5,81	2	0	0	0	0
991 9901-DH RIAN.	0	0	0	0	0	615	0	0	0	0	0	0	0	0	0	0	1	615	648	177,87	248,68
<b>Totale</b>	<b>235</b>	<b>209,3</b>	<b>56</b>	<b>7840</b>	<b>1338</b>	<b>11146</b>	<b>9178</b>	<b>7739</b>	<b>1338</b>	<b>95</b>	<b>7834</b>	<b>51756</b>	<b>87,75</b>	<b>6,6</b>	<b>37,46</b>	<b>3,18</b>	<b>64</b>	<b>3305</b>	<b>1034</b>	<b>44,26</b>	<b>61,9</b>
																					<b>0</b>

**NUMERO DI RICOVERI PER REGIME**

<b>ISTITUTO REGINA ELENA</b>									
REGIME	2007	2008	2009	2010	2011	2012	2013	2014	2015
Ordinario	8756	8002	8198	7915	7612	6996	6729	6749	6767
DH/DS	3922	3696	3472	2954	2237	2021	1785	1889	1856
DH con pernotta	27	31	57	96	114	207	252	221	132

<b>ISTITUTO SAN GALLICANO</b>									
REGIME	2007	2008	2009	2010	2011	2012	2013	2014	2015
Ordinario	1372	1366	1352	1326	1137	1111	1121	1099	912
DH/DS	1945	1764	1847	2026	1778	914	901	903	1165

**PESO MEDIO**

**ISTITUTO REGINA ELENA**

REGIME	2007	2008	2009	2010	2011	2012	2013	2014	2015
Ordinario	1,46	1,58	1,41	1,44	1,5	1,51	1,62	1,64	1,62
DH/DS	0,81	0,86	0,87	0,87	0,89	0,87	0,85	0,84	0,84
DH con pernotta	1,32	0,79	0,79	0,86	1,05	0,85	1	0,96	0,97

**ISTITUTO SAN GALLICANO**

REGIME	2007	2008	2009	2010	2011	2012	2013	2014	2015
Ordinario	1,08	1,15	1,08	1,13	1,11	1,11	1,12	1,16	1,16
DH/DS	0,74	0,78	0,84	0,81	0,83	1,1	1,27	1,11	1,11

\* Nel 2009 Modifica DRG (Versione 24) - Pesi medi + bassi


*MB* *mb*



### Provenienza pazienti dimessi IRE



### Provenienza pazienti dimessi ISG



*MS* *MS*

**Istituto Regina Elena - Distribuzione dei Ricoveri 2015 per MDC**

MDC (CMS)	MDC (CMS) D	Numero casi	Peso medio
01	MALATTIE E DISTURBI DEL SISTEMA NERVOSO	183	2,6225
02	MALATTIE E DISTURBI DEL L'OCCHIO	5	0,8540
03	MALATTIE E DISTURBI DEL L'ORECCHIO, DEL NASO, DELLA BOCCA E DELLA GOLA	429	1,4908
04	MALATTIE E DISTURBI DEL L'APPARATO RESPIRATORIO	679	2,0578
05	MALATTIE E DISTURBI DEL L'APPARATO CARDIOCIRCOLATORIO	15	0,8413
06	MALATTIE E DISTURBI DELL'APPARATO DIGERENTE	548	2,0422
07	MALATTIE E DISTURBI EPATOBILIARI E DEL PANCREAS	521	1,8283
08	MALATTIE E DISTURBI DEL SISTEMA MUSCOLO-SCHELETRICO E DEL TESSUTO CONNETTIVO	284	1,6224
09	MALATTIE E DISTURBI DELLA PELLE, DEL TESSUTO SOTTO-CUTENEO E DELLA MAMMELLA	1.070	0,9720
10	MALATTIE E DISTURBI ENDOCRINI, NUTRIZIONALI E METABOLICI	197	1,0885
11	MALATTIE E DISTURBI DEL RENE E DELLE VIE URINARIE	662	1,7803
12	MALATTIE E DISTURBI DELL'APPARATO RIPRODUTTIVO MASCHILE	276	1,6887
13	MALATTIE E DISTURBI DELL'APPARATO RIPRODUTTIVO FEMMINILE	766	1,1419
16	MALATTIE E DISTURBI DEL SANGUE, DEGLI ORGANI EMOPOIETICI E DEL SISTEMA IMMUNITARIO	112	1,0286
17	MALATTIE E DISTURBI MIELOPROLIFERATIVI E NEOPLASIE SCARSAMENTE DIFFERENZIATE	1.895	1,4199
18	MALATTIE INFETTIVE E PARASSITARIE (SISTEMICHE O DI SEDI NON SPECIFICATE)	43	1,4912
20	ABUSO DI ALCOL/DROGHE E DISTURBI MENTALI ORGANICI INDOTTI	1	0,8700
21	TRAUMATISMI, AVELENAMENTI ED EFFETTI TOSSICI DEI FARMACI	81	1,4323
23	FATTORI CHE INFLUENZANO LO STATO DI SALUTE ED IL RICORSO AI SERVIZI SANITARI	986	0,8181
25	INFEZIONI DA H.I.V.	2	1,8000
<b>Totale</b>		<b>8.755</b>	<b>1,4434</b>

*San Gallicano*

**Istituto San Gallicano - Distribuzione dei Ricoveri 2015 per MDC**

MDC (CMS)	MDC (CMS) D	Numero casi	Peso medico
02	MALATTIE E DISTURBI DEL L'OCCHIO	12	0,8800
03	MALATTIE E DISTURBI DEL L'ORECCHIO, DEL NASO, DELLA BOCCA E DELLA GOLA	48	1,3665
04	MALATTIE E DISTURBI DEL L'APPARATO RESPIRATORIO	1	1,2800
05	MALATTIE E DISTURBI DEL L'APPARATO CARDIOCIRCOLATORIO	10	0,9910
08	MALATTIE E DISTURBI DEL SISTEMA MUSCOLO-SCHELETRICO E DEL TESSUTO CONNETTIVO	245	1,1213
09	MALATTIE E DISTURBI DELLA PELLE, DEL TESSUTO SOTTO-CUTENEO E DELLA MAMMELLA	1.448	1,0963
11	MALATTIE E DISTURBI DEL RENE E DELLE VIE URINARIE	1	1,1500
12	MALATTIE E DISTURBI DELL'APPARATO RIPRODUTTIVO MASCHILE	12	1,2200
13	MALATTIE E DISTURBI DELL'APPARATO RIPRODUTTIVO FEMMINILE	6	0,8500
16	MALATTIE E DISTURBI DEL SANGUE, DEGLI ORGANI EMOPOIETICI E DEL SISTEMA IMMUNITARIO	101	1,1011
17	MALATTIE E DISTURBI MIELOPROLIFERATIVI E NEOPLASIE SCARSAMENTE DIFFERENZIATE	125	1,5966
18	MALATTIE INFETTIVE E PARASSITARIE (SISTEMICHE O DI SEDE) NON SPECIFICATE)	4	1,2800
21	TRAUMATISMI, AVVELENAMENTI ED EFFETTI TOSSICI DEI FARMACI	1	2,6600
23	FATTORI CHE INFLUENZANO LO STATO DI SALUTE ED IL RICORSO AI SERVIZI SANITARI	56	0,9175
25	INFEZIONI DA H.I.V.	7	2,0614
<b>Totale</b>		<b>2.077</b>	<b>1,1337</b>

Di seguito si riporta la tabella riguardante la distribuzione sul campo intervento principale SDO per i ricoveri chirurgici. Si riportano solo gli interventi di ricoveri con peso maggiore o uguale a 1 (primi 30 codici per numerosità in ordine decrescente)

Istituto Regina Elena - Distribuzione intervento principale per ricoveri Chirurgici 2013 con peso maggiore di 1 per numerosità (primi 30)

Procedura principale	Procedura principale D	Numero casi
60.5	PROSTATECTOMIA RADICALE	194
68.61	ISTERECTOMIA ADDOMINALE RADICALE LAPAROSCOPICA	163
55.4	NEFRECTOMIA PARZIALE (SENZA URETERECTOMIA)	150
85.53	IMPIANTO DI PROTESI MONOLATERALE	118
32.29	ALTRA ASPORTAZIONE O DEMOLIZIONE LOCALE DI LESIONE O TESSUTO DEL POLMONE	113
34.21	TORACOSCOPIA TRANSPLEURICA	113
32.4	LOBECTOMIA DEL POLMONE	112
57.71	CISTECTOMIA RADICALE	112
54.21	LAPAROSCOPIA	93
85.99	ALTRI INTERVENTI SULLA MAMMELLA	85
85.33	MAMMECTOMIA SOTTOCUTANEA MONOLATERALE CON CONTEMPORANEO IMPIANTO DI PROTESI	84
50.22	EPATECTOMIA PARZIALE	79
85.45	MASTECTOMIA RADICALE MONOLATERALE	77
55.51	NEFROURETERECTOMIA	75
55.03	NEFROSTOMIA PERCUTANEA SENZA FRAMMENTAZIONE	65
83.49	ALTRA ASPORTAZIONE DI TESSUTI MOLLI	63
85.22	QUADRANTECTOMIA DELLA MAMMELLA	63
01.59	ALTRA ASPORTAZIONE O DEMOLIZIONE DI LESIONE O TESSUTO CEREBRALE	57
40.51	ASPORTAZIONE RADICALE DEI LINFONODI ASCELLARI	48

Handwritten notes: "SAI" and "SW" (with a checkmark).

41.04	TRAPIANTO AUTOLOGO DI CELLULE STAMINALI EMATOPOIETICHE SENZA DEPURAZIONE	48
40.3	ASPORTAZIONE DI LINFONODI REGIONALI	46
85.35	MAMMECTOMIA SOTTOCUTANEA BILATERALE CON CONTEMPORANEO IMPIANTO DI PROTESI	45
40.41	DISSEZIONE RADICALE DEL COLLO, MONOLATERALE	42
85.96	RIMOZIONE DI ESPANSORE TESSUTALE DALLA MAMMELLA	42
85.54	IMPIANTO DI PROTESI BILATERALE	41
45.73	EMICOLECTOMIA DESTRA	40
85.94	RIMOZIONE DI PROTESI DELLA MAMMELLA	38
31.1	TRACHEOSTOMIA TEMPORANEA	33
77.65	ASPORTAZIONE LOCALE DI LESIONE O TESSUTO DEL FEMORE	30
85.43	MASTECTOMIA SEMPLICE ALLARGATA MONOLATERALE	30

Istituto San Gallicano - Distribuzione intervento principale per ricoveri Chirurgici 2013 con peso maggiore di 1 per numerosità (primi 30)

Procedura principale	Descrizione principale	Numero casi
86.74	TRASPERIMENTO DI INNESTO PEDUNCOLATO A LEMBO IN ALTRE SEDI	199
86.4	ASPORTAZIONE RADICALE DI LESIONE DELLA CUTE	154
40.23	ASPORTAZIONE DI LINFONODI ASCELLARI	83
83.39	ASPORTAZIONE DI LESIONE DI ALTRI TESSUTI MOLLI	80
86.72	AVANZAMENTO DI LEMBO PEDUNCOLATO	53
86.60	INNESTO CUTANEO LIBERO, SAI	45
21.30	ASPORTAZIONE O DEMOLIZIONE DI LESIONE DEL NASO, SAI	41
40.24	ASPORTAZIONE DI LINFONODI INGUINALI	41
86.69	ALTRO INNESTO DI CUTE SU ALTRE SEDI	25

21.86	RINOPLASTICA PARZIALE	20
86.83	INTERVENTO DI PLASTICA PER LA RIDUZIONE DI AMPIEZZA	16
86.63	INNESTO DI CUTE A TUTTO SPESSORE IN ALTRA SEDE	15
40.21	ASPORTAZIONE DI LINFONODI CERVICALI PROFONDI	13
18.31	ASPORTAZIONE RADICALE DI LESIONE DELL'ORECCHIO ESTERNO	9
64.2	ASPORTAZIONE O DEMOLIZIONE DI LESIONE DEL PENE	8
18.79	ALTRA RIPARAZIONE PLASTICA DELL'ORECCHIO ESTERNO	7
40.51	ASPORTAZIONE RADICALE DEI LINFONODI ASCELLARI	6
86.22	RIMOZIONE ASPORTATIVA DI FERITA, INFEZIONE O USTIONE	6
18.71	RICOSTRUZIONE DI PADIGLIONE AURICOLARE	3
27.57	IMPIANTO DI INNESTO PEDUNCOLATO O A LEMBO SU LABBRO E BOCCA	3
18.29	ASPORTAZIONE O DEMOLIZIONE DI ALTRA LESIONE DELL'ORECCHIO ESTERNO	2
40.3	ASPORTAZIONE DI LINFONODI REGIONALI	2
84.01	AMPUTAZIONE E DISARTICOLAZIONE DI DITA DELLA MANO	2
84.11	AMPUTAZIONE DI DITA DEL PIEDE	2
85.94	RIMOZIONE DI PROTESI DELLA MAMMELLA	2
86.3	ALTRA ASPORTAZIONE O DEMOLIZIONE LOCALE DI LESIONE O TESSUTO CUTANEO E SOTTOCUTANEO	2
86.59	CHIUSURA DI CUTE E TESSUTO SOTTOCUTANEO DI ALTRE SEDI	2
86.89	ALTRA RIPARAZIONE O RICOSTRUZIONE DI CUTE E TESSUTO SOTTOCUTANEO	2
27.42	AMPIA ASPORTAZIONE DI LESIONE DEL LABBRO	1
40.11	BIOPSIA DI STRUTTURE LINFATICHE	1

Per quanto riguarda l'attività medica appare opportuno ribadire la natura monotematica dei ns. due Istituti (Oncologico e Dermatologico) che ovviamente indirizza tutta la attività in queste due discipline caratterizzando quindi la tipologia dei ricoveri medici come si evince dalle due tabelle successive che riportano i primi 10 DRG medici erogati in ordinario per Istituto (ordinati per numerosità).

Handwritten notes: "Ced" at the top and "RW" vertically on the left margin.

**Istituto Regina Elena**

DRG	DRG D	Numero casi
410	Chemioterapia non associata a diagnosi secondaria di leucemia acuta	980
075	Interventi maggiori sul torace	381
203	Neoplasie maligne dell'apparato epatobiliare o del pancreas	293
303	Interventi su rene e uretere per neoplasia	232
409	Radioterapia	187
461	Intervento con diagnosi di altro contatto con i servizi sanitari	185
258	Mastectomia totale per neoplasie maligne senza CC	183
353	Eviscerazione pelvica, isterectomia radicale e vulvectomia radicale	180
335	Interventi maggiori sulla pelvi maschile senza CC	178
082	Neoplasie dell'apparato respiratorio	147

*Prs*  
*mb*

**Istituto San Gallicano**

ORE	ORG D	Numero casi
272	Malattie maggiori della pelle con CC	177
241	Malattie del tessuto connettivo senza CC	126
265	Trapianti di pelle e/o sbrigliamenti eccetto per ulcere della pelle/cellulite con CC	103
394	Altri interventi sugli organi emopoietici	81
240	Malattie del tessuto connettivo con CC	77
408	Alterazioni mieloproliferative o neoplasie poco differenziate con altri interventi	41
063	Altri interventi su orecchio, naso, bocca e gola	39
402	Linfoma e leucemia non acuta con altri interventi chirurgici senza CC	35
283	Malattie minori della pelle con CC	33
273	Malattie maggiori della pelle senza CC	28



### INDICE COMPARATIVO DI PERFORMANCE (ICP)

Esprime l'efficienza, in termini di degenza media, di un ospedale in rapporto all'efficienza media di un insieme di ospedali di riferimento con analoga composizione della casistica; valori di ICP inferiori a 1 esprimono una degenza media inferiore rispetto a quella attesa; valori superiori a 1 esprimono una degenza media superiore rispetto a quella attesa.

anno	Istituto	$\Sigma$ Degenza media Regionale	Dimissioni Regionali	$\Sigma$ Degenza media IFO standardizzata per case mix	ICP
2015	IRE	2449,84	331778	2510,46	1,02
2014	IRE	2553,75	344175	2272,77	0,89
2013	IRE	2062,69	319129	2024,05	0,98

anno	Istituto	$\Sigma$ Degenza media Regionale	Dimissioni Regionali	$\Sigma$ Degenza media IFO standardizzata per case-mix	ICP
2015	ISG	471,98	57.155	207,95	0,44
2014	ISG	392,85	36.200	185,24	0,47
2013	ISG	425,92	56.126	197,31	0,46

### INDICE DI CASE-MIX (ICM)

Esprime la complessità dei casi trattati da un ospedale in rapporto alla complessità media di un insieme di ospedali di riferimento (es. l'insieme degli ospedali italiani); cfr. anche allegato n.2 alle linee di guida n. 1/95 (G.U. 29/06/95 n. 150).

Anno	Istituto	Totale	Totale	Totale	Totale	Peso	Peso	ICM
		Dimissioni Regionali Ordinari	Totale peso Regionale	Totale Dimissioni Istituto	Totale peso Istituto	Medio Regionale	Medio Istituto	
2015	IRE	565109	659314,8	6.767	10959,26	1,166704	1,619515295	1,388112
2014	IRE	565109	659314,8	6.902	11270,68	1,166704	1,632958563	1,399634
2013	IRE	589609	718557,2	6.729	10902,1	1,218701	1,620166444	1,329421

Anno		Totale	Totale	Totale	Totale	Peso	Peso	ICM
		Dimissioni Regionali ordinari	peso Regionale	Dimissioni Istituto	peso Istituto	Medio Regionale	Medio Istituto	
2015	ISG	565109	659314,85	912	1057,14	1,166704	1,1591	0,993483
2014	ISG	565109	659314,85	1.112	1287,88	1,166704	1,158165	0,992682
2013	ISG	589609	718557,17	1.121	1259,12	1,218701	1,123211	0,921646

*MS*      *MS*

**Istituto Regina Elena – indicatori di DRG e area di riconoscimento**

1. N° ricoveri per i 5 DRG più frequenti nell'Area di Riconoscimento con il Codice/Descrizione DRG	
<b>410</b>	Chemioterapia non associata a diagnosi secondaria di leucemia acuta 1.019
<b>466</b>	Assistenza riabilitativa senza anamnesi di neoplasia maligna come diagnosi secondaria 602
<b>75</b>	Interventi maggiori sul torace 381
<b>203</b>	Neoplasie maligne dell'apparato epatobiliare o del pancreas 323
<b>461</b>	Intervento con diagnosi di altro contatto con i servizi sanitari 239
<b>Totale</b>	<b>2.564</b>

2. N° ricoveri per i 10 ICD più frequenti nell'Area di Riconoscimento Codice/Descrizione ICD	
<b>V58.11</b>	CHEMIOTERAPIA ANTINEOPLASTICA 1,045
<b>V58.81</b>	COLLOCAZIONE E SISTEMAZIONE DI CATETERE VASCOLARE 595
<b>174.9</b>	TUMORI MALIGNI DELLA MAMMELLA (DELLA DONNA),NON SPECIFICATA 560
<b>V52.4</b>	COLLOCAZIONE E SISTEMAZIONE DI PROTESI E IMPIANTO MAMMARIO 227
<b>185</b>	TUMORI MALIGNI DELLA PROSTATA 202
<b>V58.0</b>	SESSIONE DI RADIOTERAPIA 188
<b>155.0</b>	TUMORI MALIGNI PRIMITIVI DEL FEGATO 185
<b>189.0</b>	TUMORI MALIGNI DEL RENE,ECETTO LA PELVI 167
<b>162.9</b>	TUMORI MALIGNI DEL BRONCO O POLMONE,NON SPECIFICATO 153
<b>217</b>	TUMORI BENIGNI DELLA MAMMELLA 136
<b>197.7</b>	TUMORI MALIGNI SECONDARI DEL FEGATO,SPECIFICATI COME METASTATICI 131
<b>233.1</b>	CARCINOMI IN SITU DELLA CERVICE UTERINA 128
<b>188.9</b>	TUMORI MALIGNI DI PARTE NON SPECIFICATA DELLA VESCICA 127
<b>162.3</b>	TUMORI MALIGNI DEL LOBO SUPERIORE,BRONCO O POLMONE 124
<b>182.0</b>	TUMORI MALIGNI DEL CORPO DELL'UTERO,ECETTO L'ISTMO 103
<b>197.6</b>	TUMORI MALIGNI SECONDARI DI RETROPERITONEO E PERITONEO 98
<b>183.0</b>	TUMORI MALIGNI DELL'OVAIO 98
<b>226</b>	TUMORI BENIGNI DELLA ghiandola tiroide 97
<b>197.0</b>	TUMORI MALIGNI SECONDARI DEL POLMONE 94

*AS mb*

Dimessi con DRG medico da reparto				
Chirurgico				
<b>ordinari</b>				
901	Chirurgia Generale 1 Mammella	15	533	3%
902	Chirurgia Digestiva	31	288	11%
904	Chirurgia Epatobillopancreatica	17	248	7%
120	Chirurgia plastica IRE	22	425	5%
1				
130	Chirurgia toracica	15	455	3%
1				
300	Neurochirurgia	27	207	13%
1				
360	Ortopedia oncologica	20	221	9%
1				
370	Ginecologia	42	461	9%
1				
380	Otorino	52	459	11%
1				
430	Urologia	125	929	13%
1				
	Totale	366	4226	9%
<b>diurni</b>				
901	Chirurgia Generale 1 Mammella	14	344	4%
120	Chirurgia plastica IRE	14	177	8%
1				
370	Ginecologia	21	329	6%
1				
380	Otorino	18	207	9%
1				
	Totale	67	1057	6%
		<b>Medici</b>	<b>Dimessi</b>	<b>Percentuale medici su totale dimessi</b>
<b>Totali ricoveri da Reparti chirurgici</b>		433	5283	8%

*MS MS*

	Ricoveri a rischio inappropriata	Ordinari a rischio	Totale Diurni	Ordinari + percentuale
901	Chirurgia Generale I Mammella	19	877	2%
902	Chirurgia Digestiva	10	288	3%
904	Chirurgia Epatobiliopancreatica	3	248	1%
1201	Chirurgia plastica IRE	26	602	4%
1301	Chirurgia toracica	8	455	2%
1801	Ematologia	0	313	0%
3001	Neurochirurgia	8	207	4%
3601	Ortopedia oncologica	31	221	14%
3701	Ginecologia	52	790	7%
3801	Otorino	57	666	9%
4301	Urologia	86	929	9%
4901	Rianimazione	3	49	6%
6101	Medicina nucleare	4	375	1%
6401	Oncologia A	50	1021	5%
6402	Oncologia B	27	1100	2%
9901	Terapia del Dolore	0	614	0%
	<b>Totale</b>	<b>384</b>	<b>8755</b>	<b>4%</b>

	Rapporto ricoveri ordinari/diurni	Ordinari	Diurni	Rapporto
901	Chirurgia Generale I Mammella	533	344	1,549418605
902	Chirurgia Digestiva	288	0	
904	Chirurgia Epatobiliopancreatica	248	0	
1201	Chirurgia plastica IRE	425	177	
1301	Chirurgia toracica	455	0	
1801	Ematologia	207	106	
3001	Neurochirurgia	207	0	
3601	Ortopedia oncologica	221	0	
3701	Ginecologia	461	329	1,401215805
3801	Otorino	459	207	2,217391304
4301	Urologia	929	0	
4901	Rianimazione	49	0	
6101	Medicina nucleare	375	0	
6401	Oncologia A	900	121	
6402	Oncologia B	1010	90	11,222222222
9901	Terapia del Dolore	0	614	0
	<b>Totale di Istituto</b>	<b>6767</b>	<b>1988</b>	<b>3,403923541</b>

*MS* *MS*

**% ricoveri coerenti con l'area di riconoscimento**

		<i>Ricoveri coerenti</i>	<i>Totali ricoveri</i>	<i>Percentuale</i>
<b>901</b>	Chirurgia Generale 1. Mammella	815	877	93%
<b>902</b>	Chirurgia Digestiva	260	288	90%
<b>904</b>	Chirurgia Epatobiliopancreatica	205	248	83%
<b>1201</b>	Chirurgia plastica IRE	143	602	24%
<b>1301</b>	Chirurgia toracica	431	455	95%
<b>1801</b>	Ematologia	308	313	98%
<b>3001</b>	Neurochirurgia	174	207	84%
<b>3601</b>	Ortopedia oncologica	171	221	77%
<b>3701</b>	Ginecologia	567	790	72%
<b>3801</b>	Otorino	581	666	87%
<b>4301</b>	Urologia	739	929	80%
<b>4901</b>	Rianimazione	34	49	69%
<b>6101</b>	Medicina nucleare	367	375	98%
<b>6401</b>	Oncologia A	934	1.021	91%
<b>6402</b>	Oncologia B	1.008	1.100	92%
<b>9901</b>	Terapia del Dolore	593	614	97%
<b>Totale di Istituto</b>		<b>7330</b>	<b>8755</b>	<b>84%</b>

*MS* *MS*

**Istituto San Gallicano - indicatori su DRG e area di riconoscimento**

1. N° ricoveri per i 5 DRG più frequenti nell'Area di Riconoscimento con il Codice/Descrizione DRG		
<b>265</b>	Trapianti di pelle e/o sbrigliamenti eccetto per ulcere della pelle/cellulite con CC	420
<b>272</b>	Malattie maggiori della pelle con CC	180
<b>271</b>	Ulcere della pelle	112
<b>394</b>	Altri interventi sugli organi emopoietici	89
<b>268</b>	Chirurgia plastica della pelle, del tessuto sottocutaneo e della mammella	81
<b>Totale</b>		<b>882</b>

2. N° ricoveri per i 10 ICD più frequenti nell'Area di Riconoscimento Codice/Descrizione ICD;		
<b>173.3</b>	ALTRI TUMORI MALIGNI DELLA CUTE DI ALTRE E NON SPECIFICATE PARTI DELLA FACCIA	542
<b>696.1</b>	ALTRE PSORIASI	141
<b>289.3</b>	LINFADENITE NON SPECIFICATA,ECCETTO QUELLA MESENERICA	89
<b>707.10</b>	ULCERA DEGLI ARTI INFERIORI,PORTE NON SPECIFICATA	85
<b>173.4</b>	ALTRI TUMORI MALIGNI DEL CUIOIO CAPELLUTO E COLLO	70
<b>172.5</b>	MELANOMA MALIGNO DEL TRONCO,ECCETTO LO SCROTO	62
<b>173.5</b>	ALTRI TUMORI MALIGNI DELLA CUTE DEL TRONCO,ECCETTO LO SCROTO	57
<b>710.1</b>	SCLEROSI SISTEMICA	51
<b>173.2</b>	ALTRI TUMORI MALIGNI DELLA CUTE DELL'ORECCHIO E DEL CONDOTTO Uditivo ESTERNO	50
<b>172.7</b>	MELANOMA MALIGNO DELL'ARTO INFERIORE,COMPRESA L'ANCA	41
<b>Totale</b>		<b>1188</b>

*MS* *MS*

Dimessi con DRG medico da reparto Chirurgico	
<b>ordinari</b>	
489	H.I.V. associato ad altre patologie maggiori correlate 5
467	Altri fattori che influenzano lo stato di salute 5
283	Malattie minori della pelle con CC 1
127	Insufficienza cardiaca e shock 1
65	Alterazioni dell'equilibrio 1
	13
<b>diurni</b>	
467	Altri fattori che influenzano lo stato di salute 21
283	Malattie minori della pelle con CC 7
284	Malattie minori della pelle senza CC 4
273	Malattie maggiori della pelle senza CC 1
272	Malattie maggiori della pelle con CC 1
	34
<b>Totale DRG MEDICI</b>	<b>47</b>
<b>Totale dimessi da Reparto Chirurgico</b>	
1	ordinario 420
2	diurno 1031
<b>Totale dimessi</b>	<b>1451</b>
<b>Percentuale</b>	<b>3,24</b>

Ricoveri a rischio inappropriatazza		Ordinari a rischio	Totale Ordinari + Diurni	
5201	Dermatologia Clinica	34	303	11%
5202	Dermatologia Infiammatoria	57	321	18%
1202	Chirurgia plastica ISG	11	1451	1%
	Totale	102	2075	5%

*Handwritten signatures and initials.*



Rapporto ricoveri ordinari/diurni		
Chirurgia plastica		
<b>1</b>	ordinario	420
<b>2</b>	diurno	1031
<b>Totale</b>		0,40737148
Dermatologia Clinica		
<b>1</b>	ordinario	269
<b>2</b>	diurno	34
<b>Totale</b>		7,91176471
Dermatologia Infiammatoria		
<b>1</b>	ordinario	221
<b>2</b>	diurno	100
<b>Totale</b>		2,21
Totali Ordinari		910
Totali Diurni		1165
Rapporto		0,78111588

<b>% ricoveri coerenti con l'area di riconoscimento</b>	<b>81%</b>
Totale ricoveri coerenti con l'area di riconoscimento	1612
Totale ricoveri	1995

Per gli indicatori sui DRG e sull'Area di riconoscimento sono stati utilizzati i seguenti criteri:

Il dati sono stati ricavati dagli archivi consolidati delle schede di dimissione analizzando i codici delle diagnosi presenti.

Verificando la presenza nella codifica dell'episodio di ricovero di almeno una diagnosi che rispondesse ai criteri di seguito illustrati.

Per le patologie relative al riconoscimento IRCSS dell'Istituto Regina Elena sono stati presi in considerazione tutti i codici di diagnosi del Capitolo Tumori (140-239) della classificazione ICD-9-CM,

Per le patologie relative al riconoscimento IRCSS dell'Istituto San Gallicano sono stati presi in considerazione tutti i codici di diagnosi del Capitolo Malattie della cute e del tessuto sottocutaneo (680-709), e una parte delle diagnosi di tumori maligni e benigni (relativi a melanomi, cutanei e tessuto connettivo) della classificazione ICD-9-CM.

## Attività Ambulatoriale

L'attività ambulatoriale degli IFO è sempre stata caratterizzata da una elevata specializzazione in particolare nei settori della Diagnostica per Immagini e della Diagnostica Laboratoristica.

Inoltre negli ultimi anni si è avuta una rimodulazione delle attività attraverso il Day Service per l'erogazione di Prestazione Ambulatoriale Complessa (PAC) terapeutici e diagnostici e degli APA per le asportazioni chirurgiche di lesioni della cute e per la chirurgia del tunnel carpale.

In particolare una quota di trattamenti di chemioterapia è stata erogata attraverso il PAC Terapeutico per la somministrazione controllata di farmaci (PV58).

## Istituto Regina Elena

Codice ambulatoriale	Descrizione prestazione	Numero prestazioni	Totale importo
0004	Servizio Anatomia e Istologia Patologica - Citologia IRE	21.782	€ 1.138.893,33
0005	Servizio Patologia Clinica IRE	559.111	€ 3.077.639,37
0801	Ambulatorio Cardiologia	6.552	€ 149.149,35
0901	Chirurgia Oncologica Generale - A	2.553	€ 68.776,20
0902	Chirurgia Oncologica Digestiva - B	694	€ 14.422,37
0903	Chirurgia Oncologica Toracica - C	1.535	€ 63.382,04
0904	Chirurgia Epatobiliare	787	€ 10.727,46
1205	Chirurgia Plastica Ricostruttiva - IRE	3.489	€ 105.105,14
1801	Ambulatorio Ematologia	21.396	€ 257.023,55
1803	Ambulatorio di medicina trasfusionale	1.524	€ 11.943,42
1901	Servizio Endocrinologia	8.266	€ 170.585,91
2401	Ambulatorio Infettivologia	217	€ 3.956,22
3001	Neurochirurgia	1.395	€ 48.290,81
3202	Servizio di Assistenza Psicologica	3.589	€ 67.231,57
3203	Neurologia	24.465	€ 287.083,93
3205	Neurologia c/o Psichiatria	2.334	€ 35.575,01
3601	Ortopedia	2.212	€ 36.108,14
3603	Ortopedia - Amb. Medicina Rigenerativa	73	€ 819,44
3701	Ambulatorio Ginecologia	197	€ 12.760,66

3702	Ginecologia oncologica	9.120	€	147.647,69
3705	Banca Tessuto Ovarico	23	€	622,57
3801	ORL	14.216	€	186.124,78
4001	Psichiatria	993	€	17.606,92
4301	Urologia	4.806	€	105.688,92
5801	Endoscopia - Gastroenterologia	8.673	€	411.506,94
6101	Servizio Medicina Nucleare	11.299	€	4.069.427,33
6401	Ambulatorio Oncologia Medica A	50.874	€	595.468,77
6404	Oncologia medica B	45.777	€	502.125,98
6405	Oncologia Geriatrica	1.714	€	22.127,74
6406	ex C.P.T. Ire	40	€	555,15
6411	Ambulatorio Oncologia Medica A - Sarcomi	1.325	€	21.352,75
6801	Servizio Fisiopatologia Respiratoria	14.471	€	240.375,36
6902	Servizio di Radiologia e Diagnostica per Immagini - IRE	34.751	€	3.133.624,75
6910	Centro radiologico Patologia Mammaria	76	€	2.664,74
7001	Radioterapia	125.922	€	6.861.865,40
8203	Servizio Anestesiologia IRE	409	€	14.174,92
8204	Terapia del dolore IRE	14.602	€	243.595,01

### Istituto San Gallicano

Codice ambulatoriale	Descrizione prestazione	Numero prestazioni	Totale importo
0001	Laboratorio Microbiologia ISG	111.021	€ 1.650.804,62
1201	Chirurgia Plastica (Int.) - ISG	4.469	€ 601.066,25
1204	Chirurgia Plastica (Visite) - ISG	4.324	€ 83.273,34
5202	Fotobiologia	9.125	€ 182.716,46
5203	Istopatologia	9.662	€ 185.879,19
5206	Servizio M.S.T. - AIDS	21.582	€ 436.985,37
5211	Diagnostiche non invasive	215	€ 12.747,35
5212	Allergologia	6.388	€ 150.027,15
5214	Dermatologia Estetica Correttiva	4.190	€ 176.915,24
5215	Dermatologia Generale	26.335	€ 503.089,83
5220	Dermatologia Oncologica	25.342	€ 776.497,58
5222	Dermatologia Pediatrica/Acne	6.038	€ 126.600,63

5224	Prevenz/Promoz Dermatooncologica	8.615	€	315.930,45
5225	Dermatologia Laboratorio Porfirie	8.703	€	486.010,59
5226	Dermatologia Psoriasi	3.086	€	47.278,30
5227	Dermatologia Autoimmune	411	€	6.158,51
5228	Dermatologia Ematologica	257	€	4.226,73
5229	Ambulatorio Trattamenti Estetici	1.334	€	46.859,36
5230	Dermatologia Infiammatoria	5.927	€	111.863,70
5239	Fisiopatologia Cutanea	86	€	1.168,92
6407	ex C.P.T. Isg	3	€	38,73
6901	Radiologia ISG	8.195	€	434.711,56
8202	Anestesia ISG	2	€	25,82

*ms* *ms*

---

*LA RICERCA*

---

*Cal*

## 5 LA RICERCA

### 5.1 ISTITUTO SAN GALLICANO

#### Quadro di sintesi

La ricerca svolta negli IRCCS comprende rispettivamente: Ricerca corrente, Ricerca finalizzata, Progetti di ricerca diretti al raggiungimento di obiettivi biomedici e clinici individuati dagli atti di programmazione sanitaria regionale e nazionale, Progetti sponsorizzati.

L'attività clinico-assistenziale si è svolta sia nei reparti di degenza (DO, DH, DS,WH) che negli Ambulatori, rispettivamente di primo e secondo livello. Le patologie dermatologiche di maggior riscontro sono state rispettivamente gli eczemi (8%), la psoriasi (3%), le dermatosi infettive, le dermatosi sessualmente trasmesse (MST), i tumori cutanei (precancerosi, melanomi, NMSC), le dermatosi rare e porfirie e le allergopatie professionali. Significativo l'apporto della UOSD di Chirurgia Plastica volto all'attività ricostruttiva, rigenerativa e dermocorrettiva in ambito dermatologico svolte attraverso tecniche innovative sia di tipo diagnostico (linfonodo sentinella nello studio dei melanomi e dei carcinomi spino cellulari) che terapeutico (Innesto di tessuto adiposo autologo). La casistica clinica degli Ambulatori ISG comprendente oltre 100 mila visite/anno fanno dell'Istituto una delle strutture in Italia con la maggior esperienza in ambito internazionale per quanto riguarda l'arruolamento dei pazienti. Ad esempio, nel solo biennio 2013-2015 sono stati valutati, per studi finalizzati e trial vari, circa 1000 pazienti affetti sia da tumori cutanei sia da malattie infiammatorie della pelle.

La ricerca traslazionale è stata svolta principalmente dalla UOC Fisiopatologia cutanea e dalle UOSD rispettivamente di Dermatopatologia, Porfirie, Patologia Clinica e Microbiologia. Si affiancano ai reparti e ai laboratori, i Servizi clinici (UOSD Patologia clinica, UOSD Radiologia e tecniche di immagine) per la esecuzioni di indagini laboratoristiche e la UOS Anestesiologia.

In ambito di attività assistenziale, il 2015 ha visto importanti novità nel trattamento della vitiligine. La Fototerapia dell'Istituto Dermatologico San Gallicano diretta dal dott G. Leone è stata la prima struttura in Italia, e tra le prime in Europa, ad aver introdotto il trapianto di cellule per la vitiligine. Si tratta di uno studio multicentrico internazionale che ha visto la partecipazione del Ghent University Hospital (Belgio) e dell' University Hospital Center di Bordeaux (Francia). La UOC Dermatologia Clinica è stata impegnata in numerosi progetti di ricerca corrente riguardanti la linea di RC triennale n. 3 (Dermatologia clinica e infiammatoria). Tale linea di ricerca interessa le affezioni cutanee a maggior diffusione quali la psoriasi e l' artrite psoriasica, l' acne, la dermatite atopica, i disturbi della pigmentazione e la senescenza cutanea. Numerose sono state le collaborazioni internazionali, tra cui l'Università di San Francisco, l'Università di Miami e l'Università-ospedale La Charité di Berlino. Presso la Struttura sono continuati gli studi e le valutazioni sull'efficacia e la sicurezza di nuovi farmaci ad uso topico in collaborazione con il Laboratorio di Fisiopatologia riguardanti in particolare la psoriasi. La Struttura ha partecipato inoltre a numerosi trial clinici internazionali, essendo uno dei centri referenti per la valutazione dei nuovi farmaci "biologici" per il trattamento della psoriasi e della dermatite atopica. Da segnalare il potenziamento tecnologico avvenuto con l' acquisizione di un nuovo modello di microscopio confocale (OCM) di ultima generazione tra i pochi in Europa. Il nuovo strumento, dotato infatti di un nuovissimo software integrato consente di ottimizzare in tempo reale la qualità delle immagini, rendendo possibile una maggior accuratezza dell'esame

rispetto alle versioni precedenti. La OCM è una metodica diagnostica impiegata in diverse strutture specialistiche e tra le metodiche non invasive figura in prima linea quale supporto alla diagnosi clinica e alla stadiazione di malattia, consentendo una migliore decisione terapeutica e una più agevole gestione clinica del paziente. Negli ultimi anni, infatti, l'esperienza del San Gallicano nel campo delle metodiche non invasive è accresciuta notevolmente ed ha collaborato con istituzioni prestigiose quali l'Università di Brisbane (Australia), attraverso l'internato del Dr. M. Ardigo per 6 mesi presso il Prof. Soyer. Sempre in ambito di metodiche non invasive è stato formalizzato nel 2015 l'acquisto con fondi della ricerca ISG della Termocamera R&D FLIR 655sc w/25° Lens, 640x480 per gli studi di termografia. L'Istituto San Gallicano è infatti tra i poche centri dermatologici al mondo a poter usufruire di questa tecnica a infrarossi per lo studio dei tumori cutanei in particolare del melanoma e per la valutazione di anomalie vascolari a carico della cute. Sempre nel campo delle tecniche non invasive da segnalare l'importante contributo della UOSD Dermatologia Oncologica e Prevenzione con l'epiluminescenza digitalizzata e la videomicroscopia per visione diretta. La Struttura infatti dispone di un archivio computerizzato a cui afferiscono i dati clinici, comportamentali, istologici, videomicroscopici, bio-umorali e di follow-up di pazienti operati di melanoma primitivo cutaneo. La Struttura ha effettuato nel 2015 circa 17.500 visite e circa 7.500 prestazioni di capillaroscopia. Nel 2015 è continuata anche la sua attività di ricerca nell'area della prevenzione, diagnosi precoce, trattamento e follow-up di pazienti con neoplasie del sistema cheratinocitario e pigmentario.

Importante l'impegno della UOSD Patologia e Microbiologia nei settori della Immunologia Clinica e Microbiologia nello sviluppo di studi originali e programmi di screening e sorveglianza microbiologica ed immunologica. Nel complesso, le prestazioni erogate nell'anno 2015 hanno raggiunto la considerevole cifra di 162.315 determinazioni. Questa Struttura, oltre alla diagnostica immunologica e allergologica di base nelle sezioni tecniche di Immunologia e di Allergologia, comprende un'area dedicata alla diagnostica avanzata e al monitoraggio di dermatosi autoimmuni (psoriasi e artropatia psoriasica, dermatosi bollose, sindromi paraneoplastiche, malattia celiaca) e infine un'area dedicata alla diagnostica avanzata e al monitoraggio di dermatiti infiammatorie, allergiche ed infettive (dermatite atopica e da contatto, infezione da HIV, HCV, HHV-8, sarcoma di Kaposi). La Struttura si interessa anche della conduzione di studi di screening della infezione tubercolare in soggetti a rischio (farmaci biologici) basati su test immunologici di nuova generazione, mentre la sezione di Diagnostica sierologica e biomolecolare è dedicata alla diagnostica avanzata e al monitoraggio delle malattie a trasmissione sessuale, sia virali (HIV/AIDS; HPV/Papilloma; Epatiti Virali; Virus Erpetici, etc) che batteriche (Sifilide; Blenorragia, Chlamydia etc); nell'anno 2015 sono state infatti effettuate 65.808 analisi, con circa 12.413 determinazioni avanzate di conferma/caratterizzazione molecolare (soprattutto nel caso della sifilide, di rara esecuzione in altri laboratori specialistici). La UOSD è parte integrante dell'unità multidisciplinare "HPV UNIT" avendo analizzato in PCR 1040 campioni nell'anno 2015.

La UOC Fisiopatologia cutanea contribuisce sensibilmente anche all'attività clinica, in particolare attraverso le determinazioni della vitamina E e dell'attività antiossidante totale (BAP test) del plasma in pazienti affetti da diverse condizioni morbose e in particolare vitiligine e acne. In relazione alla relativa linea di ricerca ministeriale è proseguita l'attività di valutazione della sebometria e dello squalene nel sebo, la valutazione del grado di perossidazione dei lipidi sebacei, l'analisi degli acidi grassi di membrana degli eritrociti e dei lipidi epidermici per lo studio dell'acne. Questi studi sono condotti in collaborazione con l'Ambulatorio di pediatria e l'Ambulatorio dell'acne. In collaborazione con la Dermatologia Allergologica e Infiammatoria sono stati effettuati studi lipemici su sangue periferico e locali i soggetti affetti da atopica la

*AS* *mb*

UOC ha contribuito all'allestimento. In collaborazione con la UOSD di Chirurgia Plastica di trapianti di sospensioni cellulari di cellule epidermiche e di cellule staminali mesenchimali in 2 soggetti con vitiligine con risultato clinico significativo. E' proseguita l'attività di determinazione della CDT (carboxy decene transferrin) test per la valutazione dell'alcolismo cronico in collaborazione con il Servizio di Medicina del lavoro dell'Ente (sono state effettuate 486 determinazioni su personale dipendente come previsto dalla normativa in materia).

Nel campo della ricerca traslazionale il Laboratorio di Fisiopatologia Cutanea e centro di metabolomica ha continuato le attività, in accordo con gli obiettivi della Ricerca corrente dell'Istituto, di integrazione tra competenze di biologia cellulare e molecolare e dati clinici e biochimico-analitici. Sono stati svolti studi su meccanismi di controllo del processo differenziativo e proliferativo dei melanociti, identificazione di marcatori di progressione del melanoma, meccanismi patogenetici nella vitiligine, meccanismi biochimici correlato all'invecchiamento cutaneo, sviluppo dei processi infiammatori con particolare riguardo alla psoriasi e all'acne, modelli di medicina rigenerativa, metabolomica focalizzando l'attenzione sulla composizione lipidica del sebo in soggetti normali e in pazienti con acne e sulla possibile correlazione tra metabolismo lipidico cutaneo e sistemico.

Presso il Centro Porfirie e Malattie Rare si sono effettuate le diagnosi e follow-up e prevenzione per i diversi tipi di Porfiria e di Emocromatosi, per l'Alcaptonuria, il Pemfigo Familiare benigno (o malattia di Halley-Halley) e il morbo di Darier. Oltre ad essere Centro di Riferimento Regionale per le Porfirie (*Bollettino Ufficiale Regione Lazio Suppl. 4, N° 5 del 20 Febbraio 2004*) la Struttura è anche un punto di riferimento nazionale ed internazionale per studi di metodologia analitica e di particolari analisi di laboratorio altamente specialistiche. Da segnalare l'assegnazione di prestigio di un Premio assegnato alla Struttura dalla Soc. Clinivel quale riconoscimento per l'attività svolta nell'ambito dello sviluppo del farmaco capostipite "SCENESSE" nella terapia della proto porfiria eritropoietica. La UOSD Porfirie e Malattie Rare ha infatti reclutato il maggior numero di pazienti nell'ambito della sperimentazione mondiale di fase III del farmaco afamelanotide, ed i risultati sono stati oggetto di pubblicazione sul British Journal of Dermatology (Complex multipathways alterations and oxidative stress are associated with Hailey-Halley disease, Cialfi S, et al.).

Di notevole interesse l'attività svolta dalla UOSD Dermatopatologia, sia nell'ambito della Rete Oncologica per i Tumori Rari della Cute nella Regione Lazio, che nella collaborazione con il Servizio di virologia IRE (progetto HPV Dr. Venuti), come anche con l'Università degli Studi di Roma "la Sapienza" - Progetto "Melanoma e Vitamina D" (Prof. S. Calvieri), l'Istituto Superiore di Sanità per studi sulle metastasi da melanoma (Dr. Ricchetta), e l'Università dell'Ohio sulle alterazioni genetiche nello sviluppo dei tumori (Dr.ssa A. Drusco).

Di supporto alle attività cliniche e di ricerca importante il ruolo della UOSD Radiologia e Diagnostica per Immagini ISG con circa 11.000 esami, nella specie 3300 indagini radiologiche tradizionali, 4500 ecografie, 850 RM e 1200 TC. Di particolare importanza il supporto della Struttura nella conduzione di studi clinici riguardanti la stadiazione dell'artropatia psoriasica e nello studio di immagine del campo di cancerizzazione mediante teletermografia.

Infine la segnalare l'attività della Farmacia San Gallicano parte integrante degli IFO, nella produzione e vendita di galenici aggiornati secondo la moderna farmacopea. In questo ambito rientra l'attività di farmacovigilanza volta alla segnalazione delle sospette reazioni avverse a farmaci (ADR), alle visite nei reparti per valutazione delle ADR con medici, infermieri e tecnici, informazione sulla sicurezza dei farmaci. Nel 2015 vi sono state 50 segnalazioni, mentre l'attività di farmacovigilanza nella sperimentazione clinica ha portato alla segnalazione di n 7 casi di inserimento delle ADR in studi osservazionali.



In conclusione, la nuova struttura monodipartimentale di San Gallicano comporta una migliore gestione delle risorse ospedaliere, una razionalizzazione dei costi e un miglioramento nell'assistenza dei pazienti, consentendo progressi sostanziali in termini di sanità, di personale e attrezzature. Tra l'altro, attraverso l'interazione con il territorio, la collaborazione con le unità sanitarie locali (ASL, ospedali), con i medici di base e specialisti di altre discipline è reso possibile un miglioramento dell'assistenza dermatologica sul territorio in termini di sanità pubblica. Inoltre, l'aggiornamento dei sistemi di verifica (linee guida, evidence-based medicine), la gestione dei sistemi integrati, così come la memorizzazione dei dati unificata e centralizzata, l'uso della telemedicina, la valutazione e la verifica della qualità delle cure sono tutte elementi volti al miglioramento della cura dei pazienti. Data la centralità del paziente, l'Istituto lavora al costante aggiornamento delle linee guida diagnostiche e terapeutiche in parallelo con il servizio sanitario nazionale (SSN), sia a livello nazionale e regionale.

#### ATTIVITÀ SUL TERRITORIO. PREVENZIONE.

Nell'ambito di prevenzione da segnalare, ormai già attiva da diversi anni, la partecipazione ISG all'EuroMelanoma Day, la campagna europea di informazione sul melanoma e sui tumori della pelle promossa in Italia dalla SIDeMaST. Nei giorni 8-9 maggio infatti gli specialisti dell'Istituto San Gallicano in accordo con la Direzione sanitaria, sono a disposizione del pubblico per visite gratuite e per fornire tutte le informazioni utili riguardanti il melanoma. Le due giornate sono infatti dedicate alla prevenzione dei tumori cutanei, con l'obiettivo di informare e sensibilizzare la popolazione sui rischi derivanti specie in soggetti a rischio dalla eccessiva esposizione solare e sulla necessità di misure preventive. Da segnalare la partecipazione attiva di molti dermatologi ISG alla Campagna per il Melanoma tenuta dall'Istituto presso il Municipio di Roma (Campidoglio), e la 2° edizione del Sanit, Forum Internazionale della Salute tenutosi a Roma, in cui gli specialisti dell'Istituto hanno effettuato 3 giorni di visite gratuite e consulenze di prevenzione per i tumori cutanei.

#### COLLABORAZIONI SCIENTIFICHE NAZIONALI.

Sono state mantenute anche nel 2015 le Convenzioni con le maggiori Università italiane e Centri di eccellenza finalizzate allo svolgimento di collaborazioni scientifiche traslazionali e gestionali, alla preparazione postdoc di giovani ricercatori. Ne è un esempio attuale il protocollo d'intesa siglato tra l'Università Campus Bio-medico di Roma e gli IFO per il funzionamento della Scuola di Specializzazione in Patologia clinica, la convenzione con l'Università Cattolica del Sacro Cuore (Facoltà di Medicina e Chirurgia) "Agostino Gemelli" per la costituzione di un polo didattico per la Scuola di Specializzazione in dermatologia e venerologia. Sono stati anche stipulati rispettivamente nel 2015, un accordo quadro con la l'Università europea di Roma per la conduzione di progetti comuni nello studio sulla QOL ovvero sulla regolazione emotiva e dell'alestitimia nei pazienti affetti da psoriasi ed un accordo di cooperazione con la Fondazione DREAM-S.Egidio onlus per l'implementazione di attività no profit nel campo della oncologia e dermatologia clinica.

#### COLLABORAZIONI SCIENTIFICHE INTERNAZIONALI.

Numerose sono state nel corso dell'anno le collaborazioni a fini di ricerca con Istituti di prestigio internazionali quali il Dermatology Research Centre dell'University of Queensland in Australia e del Memorial Sloan Kettering Cancer Center di New York, USA anche attraverso periodi di comando finalizzato assegnato al Dr. Marco Ardigo della UOC Dermatologia Clinica,

Nei 2015 è continuata la collaborazione con l'Istituto IARC di Lione con l'intento di implementare le ricerche biomolecolari di patologie cutanee HPV-correlate.

Di notevole prestigio l'accordo di collaborazione tra Laboratorio di Patologia Clinica e Microbiologia ISG-IFO e BioFilmControl SAS, Saint-Beauzire, France per la conduzione degli studi "Development of laboratory procedures for the assessment of biofilm production and drug resistance of biofilm-forming bacteria for nosocomial surveillance and therapeutic management", "Profiling of biofilm production by "hospital infection isolates" (Alert organisms) originated either from patients or environment" e "Clinical studies aimed at characterizing the role of biofilm growing bacteria in Atopic Dermatitis (AD).

In particolare per la UOC Fisiopatologia Cutanea da segnalare le collaborazioni con il Department of Dermatology, Ludwig Boltzmann Institute, Munster (Dr. Markus Böhm), Department of Dermatology, Venereology, Allergology and Immunology Dessau Medical Center, Germany (Prof. Christos Zouboulis), Service de Dermatologie et Dermatologie Pédiatrique, Centre de Référence des maladies rares de la peau, Hopital St André Bordeaux (Prof. Alain Taieb), Developmental Genetics Of Melanocytes, Centre Universitaire Orsay Cedex France (Prof Lionel Larue), Department of Dermatology and Experimental Dermatology , University of Manchester UK (Prof. Ralf Paus)

#### CERTIFICAZIONE DI QUALITÀ ISO 9001.

Continua l'impegno della Direzione scientifica per il mantenimento della Certificazione di Qualità ISO 9001 rilasciata da BVQI Italia in data 16.12.2009 riguardante tra l'altro la "Erogazione dei servizi di diagnosi e cura di affezioni cutanee infiammatorie, oncologiche, infettive e allergologiche e professionali attraverso la diagnosi clinica, indagini di laboratorio e tecniche strumentali; relativo trattamento in regime di degenza ordinaria, day e week hospital, day surgery e attività ambulatoriale, incluse le attività cliniche e traslazionali relative a: Melanoma Unit, Malattie Rare, Malattie Sessualmente Trasmesse. Gestione di progetti di ricerca e sperimentazione clinica in ambito dermatologico. Progettazione ed erogazione di attività ed eventi scientifico-culturali in ambito dermatologico".

#### CERTIFICAZIONE BPL

Il Laboratorio di Fisiopatologia Cutanea e Centro Integrato di Metabolomica, ha ottenuto dal Ministero della Salute - Dipartimento della Sanità Pubblica e dell'Innovazione - il Certificato di Conformità alla Buona Pratica di Laboratorio (BPL), risultando la prima struttura pubblica italiana in ambito dermatologico ad essere certificata con idoneità ad effettuare Studi in vitro di "fototossicità, citotossicità ed attività antinfiammatoria di molecole secondo quanto definito nel D.L. n.50 del 02 marzo 2007 - Direttiva 2004/9/CE".

#### BREVETTI.

Sono stati mantenuti i seguenti brevetti per l'anno 2015:



"Dispositivo termo stimolatore per indagini termografiche in dermatologia, oncologia, angiologia e capillaroscopia" e "Associazione di talidomide ed acido salicilico in preparati farmaceutici antiinfiammatori, antiangio-genetici e antiproliferativi per uso topico".  
Inoltre con delibera 849 del 12.11.2015 è stato approvato ed adottato il regolamento in materia di proprietà industriale degli IFO.

#### FORMAZIONE E DIDATTICA

La Direzione coordina e promuove la formazione attraverso Corsi ECM ed organizzazione di congressi. Sono stati tenuti durante il corso del 2015 n. 41 seminari a cadenza settimanale rivolti alla formazione di giovani ricercatori e clinici dell'Istituto con la partecipazione interattiva di medici, ricercatori e operatori sanitari.

#### FREQUENZE E TIROCINI.


L'attività di ricerca ha previsto un crescente numero di collaborazioni attraverso un programma di interscambio di ricercatori con Centri qualificati nazionali ed internazionali. L'Istituto ha ospitato numerosi ricercatori e clinici stranieri ed italiani in qualità di visitatori o per brevi corsi formativi con particolare riguardo al Centro delle Porfirie, al Laboratorio di metabolomica e al Servizio di fotodermatologia. In particolare nel 2015 i frequentatori sono stati 32. La Direzione scientifica inoltre ha incentivato la formazione del personale proprio, sponsorizzato numerose missioni e corsi di formazione. Da menzionare al riguardo in accordo con la Direzione generale IFO il comando finalizzato del Dott. Marco Ardigo' - Dirigente Medico della U.O.C. di Dermatologia Infiammatoria ed Immunoinfettivologia per il periodo di dieci mesi presso il Dermatological Research Centre dell'Università di Queensland (Australia) diretto dal Prof. Soyer e finalizzato allo svolgimento di un progetto scientifico di avanzamento delle ricerche nel campo della microscopia confocale in riflettanza, di cui il Dr. Marco Ardigo' è un esperto ricercatore, e lo sviluppo di sistemi diagnostico-terapeutici nello studio delle malattie infiammatorie cutanee.

#### PROGETTI DI RICERCA FINALIZZATA E SPERIMENTALE.

Secondo il mandato Istituzionale, l'attività di ricerca dell'Istituto si è svolta secondo Progetti di ricerca corrente, Ricerche finalizzate di Enti Pubblici, Ricerche finalizzate di aziende o Enti privati, ed infine Trials sperimentali in collaborazione con le aziende Farmaceutiche.

#### RICERCA CORRENTE.

La Ricerca Corrente è stata svolta nel 2015 secondo le quattro linee RC concordate con il Ministero della Salute per il triennio 2013-15.



Linea 1. Dermatologia infettivologica e nosocomiale (resp. Prof. F. Ensoli) riguardanti le due distinte macroaree "malattie a trasmissione sessuale" e b) infezioni batteriche comunitarie e nosocomiali.

Linea 2. Dermatologia oncologica (Resp. Dr. Frascione) comprende tre macroaree di ricerca traslazionale. A) melanoma. B) rete oncologica per i tumori rari della cute nella Regione Lazio, C) terapie non chirurgiche dei NMSC.

Linea 3. Dermatologia clinica e infiammatoria. (Responsabile Prof. Enzo Berardesca) si distingue in quattro aree di studio, A) patologie infiammatorie, B) dermatopatie autoimmuni, C) patologie dermatologiche degenerative, D) metabolomica della cute.

Linea 4 porfirie e dermatosi rare (Resp. Dr. G. Biolcati). I principali progetti di studio della Linea sono: Sarcoma di Kaposi, Lichen Sclero-Atrofico, Metodiche biochimiche e test genetici in pazienti affetti da patologie rare, Dermatiti Autoimmuni.

#### RICERCA FINALIZZATA E STUDI CLINICI.

Nell'ambito del Bando RF 2013 del Ministero della Salute sono stati assegnati al San Gallicano due Progetti, con un finanziamento globale di euro 630.000,00. Si tratta rispettivamente del Progetto Ordinario "Clinical and Experimental Pathway to Vitiligo Management" e del Progetto Giovani Ricercatori: "Can biological agents withdrawn in psoriatic arthritis patients after a stable remission of arthritis is achieved? A clinical, radiological and ultrasonographic study". Del primo è Responsabile Giovanni Leone dirigente del Servizio di Fototerapia ISG, in collaborazione con Mauro Picardo responsabile del Laboratorio di Fisopatologia cutanea, il secondo è stato assegnato a Dario Graceffa dell'Ambulatorio per lo studio e la cura della psoriasi diretto da Claudio Bonifati con la collaborazione di Fulvia Elia della Diagnostica per immagini diretta dal Francesco Sollivetti.

E' stato approvato inoltre nell'ambito del bando BRICK 2015 il progetto INAIL "Patologie cutanee e lavoratori immigrati: studio clinico-epidemiologico e della suscettibilità individuale per lo sviluppo di strategie di prevenzione" Responsabile il Dr. Antonio Cristaudo, Finanziamento concesso: euro 181.800.

E' stato approvato ed è in corso di registrazione Convenzione il Progetto finanziato dal Ministero della Salute - Dip. Prevenzione Sanitaria "La diagnosi rapida di sifilide in ambiente extraospedaliero quale strategia di prevenzione dell'infezione da HIV mirata ai maschi che fanno sesso con maschi (MSM)" Responsabile Dr. Massimo Giullani.

Sono continuate le attività delle ricerche finalizzate in corso quali il progetto RF 2010 "Sebum lipidomics: a new tool to correlate skin and systemic lipid metabolism" Responsabile Scientifico il Prof. Mauro Picardo, il progetto "Calcium dysregulation and oxidative stress: from molecular mechanisms to therapeutic implications in Hailey-Hailey disease" finanziato da Telethon responsabile il Dr. Gianfranco Biolcati, il progetto finanziato dalla Regione Lazio- Filas "Prevenzione cheratosi attinica" Responsabile il Dr. Pasquale Frascione, "Aspetti peculiari del lavoro in agricoltura e ricadute sul processo di prevenzione e protezione: scenari di esposizione a prodotti fitosanitari nelle lavorazioni in serra e percezione del rischio per la salute e sicurezza in lavoratori agricoli stranieri" Responsabile il Dr. Antonio Cristaudo.

Sono continuati i progetti finanziati grazie al supporto dei fondi 5x1000 quali: Valutazione del metabolismo del glucosio encefalico mediante tomografia ad emissione positronica (PET) in pazienti con psoriasi con e senza depressione maggiore prima e dopo terapia efficace (2009), Studio clinico e strumentale tramite risonanza magnetica nucleare ad alto campo (RMN 1,5 Tesla) per la diagnosi precoce di spondilite psoriasica e sua risposta terapeutica ai farmaci (FANS, DMARDS e anti-TNF) correntemente registrati per la terapia dell'artrite psoriasica (2010), Incidenza e prevalenza dell'infezione da virus del papilloma umano (HPV) nella mucosa

orale e orofaringea di pazienti afferenti in un centro MST. Studio di fattibilità per un vaccino preventivo delle neoplasie testa-collo HPV-associate (2010), Valutazione della produzione di biofilm e profili di resistenza antibiotica di infezioni cutanee in ambito ospedaliero (2011), Cancerogenesi cutanea e RUV. Aspetti epidemiologici, clinici e biomolecolari (2011), Ruolo degli US ad alta frequenza, a confronto con Tac-Pet FDG e Teletermografia nella diagnosi delle metastasi in transito da melanoma, in condizioni basali e dopo trattamento con elettrochemioterapia. Studio prospettico e rivalutazione della letteratura (2011).

Sono terminate le attività nell'ambito della specifica Convenzione stipulata con l'Istituto Superiore di Sanità sin dal 2002, in particolare gli studi sulle preparazioni vaccinali nel campo della malattia HIV.

In ambito sperimentale e dei trial sono continuati gli studi in collaborazione con diverse Società farmaceutiche, con lo scopo di identificare risposte specifiche a nuove terapie o procedure, oppure nuove modalità di utilizzo di terapie già note. Nuove collaborazioni sono state attivate nel 2015, ad esempio con la Kedrion S.p.a per una collaborazione finalizzata allo sviluppo e la validazione di test finalizzati ad indagare le caratteristiche della risposta immune anticorpale nei confronti della aprotinina bovina, di cui è responsabile il Dr. Fabrizio Ensolì; con la Aziende Chimiche Riunite Angelini Francesco (A.C.R.A.F. S.p.a.) per la conduzione dello studio "Razionale per nuova indicazione di generici o nuove entità chimiche a vario grado di ricerca e sviluppo nei processi di infiammazione in dermatologia", con la Stealth Peptides International per la conduzione del progetto "Evaluation of bendaviatm in vitiligio", con la Fidia farmaceutici per la conduzione del progetto "Valutazione dell'utilizzo di oncofid-P- (Paclitaxel coniugato con acido ialuronico) nel trattamento dei basaliomi - FASE 2" e dello studio "Valutazione dell'utilizzo di oncofid-P- (Paclitaxel coniugato con acido ialuronico) nel trattamento della cheratosi attinica" con la Procter&Gamble finalizzato alla conduzione del progetto "Collaborazione per lo sviluppo di un metodo analitico per la composizione del sebo".

In ambito della patologia clinica e microbiologia da segnalare lo studio prospettico di coorte appaiato per stimare la mortalità attribuibile a *Klebsiella pneumoniae* resistente ai carbapenemi in un campione di ospedali italiani. Studio di coorte prospettico appaiato. - Istituto Superiore di Sanità, come anche lo studio multicentrico osservazionale "Epidemiology, genotyping, and antimicrobial susceptibility of invasive *Candida* species: a multicenter prospective survey".

#### CONTO CAPITALE

Di grande valore per l'Istituto l'approvazione da parte del Ministero della Salute e della Regione Lazio di un finanziamento in Conto capitale 2015 per il potenziamento di attrezzature altamente qualificanti. Si tratta infatti dell'acquisto-leasing rispettivamente di: Spettrometro di massa QTOF 6545 con UHPLC 1290 Infinity, 3 Videodermatoscopi Digitali, Lampada ad eccimeri VTRAC, Laser q Switched nell'ambito dei Progetti

1) "Cute senile e precancerosa cutanea. Impiego di metodiche diagnostiche non-invasive e di tecnologia lipidomica per la prevenzione dei tumori della cute"

"Upgrade tecnologico Istituto San Gallicano nel campo della fototerapia e delle porfirie"  
Responsabile il Direttore Scientifico.

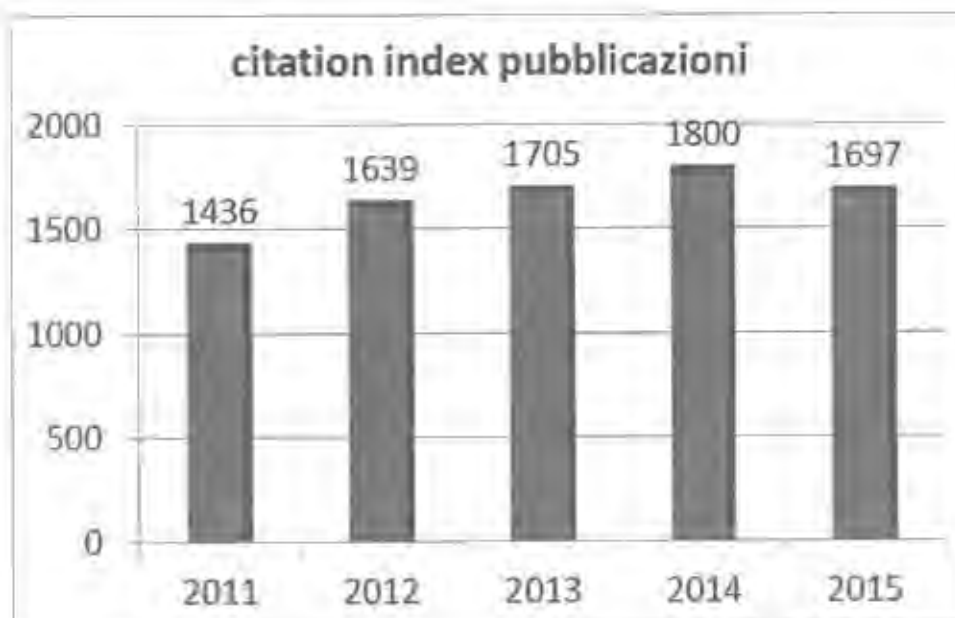
#### PRODUZIONE SCIENTIFICA

La Direzione Scientifica promuove, coordina e regola l'attività scientifica e di ricerca. Predisponde le linee strategiche e programmatiche della ricerca, organizza l'attività, con

particolare attenzione agli aspetti traslazionali e all'innovazione, mediante collaborazioni in rete e lo sviluppo della ricerca clinica e pre-clinica, garantisce e monitora il suo svolgimento nel rispetto dei principi etici che ispirano l'Istituto. Cura i rapporti con gli organi istituzionali, compresi quelli con il Ministero della Salute, il MIUR, le Università, gli Istituti di ricerca italiani e stranieri, la Commissione Europea, il CNR. Promuove il reperimento dei finanziamenti per la ricerca. Monitora la produzione scientifica e garantisce la protezione della proprietà intellettuale delle invenzioni realizzate dai ricercatori. Coordina le attività dei Laboratori di Ricerca, favorisce lo scambio continuo di informazioni tra l'attività clinica e quella scientifica, presiede e coordina le attività del Comitato Tecnico Scientifico. La Direzione scientifica incentiva le pubblicazioni, con particolare riguardo agli aspetti traslazionali della ricerca.

Le pubblicazioni dell'Istituto nel 2015 hanno riguardato articoli originali, review, studi descrittivi (case report, case series), analitici (studi di coorte, studi caso-controllo) e prognostici (studi di coorte prospettici e retrospettivi). Sono da citare i lavori: M. Picardo, E. Bastonini "A new view of vitiligo: Looking at normal-appearing skin" *Journal of Investigative Dermatology*; come anche M. Donà, T. Gheit, A. Latini, M. Benevolo, M. Torres, V. Smelov, S. McKay-Chopin, A. Giglio, A. Cristaudo, M. Zaccarelli, M. Tommasino, M. Giuliani "Alpha, beta and gamma Human Papillomaviruses in the anal canal of HIV-infected and uninfected men who have sex with men" *Journal of Infection*; Cordiali-Fel P., et al "Analysis of the ORFK1 hypervariable regions reveal distinct HHV-8 clustering in Kaposi's sarcoma and non-Kaposi's cases" *Journal of Experimental and Clinical Cancer Research*; L. Scalone, P. Cortesi, L. Mantovani, A. Belisari, F. Ayala, A. Fortina, D. Bonamonte, G. Borroni, S. Cannavò, F. Guarneri, A. Cristaudo, O. De Pittà, R. Gallo, G. Girolomoni, M. Gola, P. Lisi, P. Pigatto, R. Satta, A. Giannetti "Clinical epidemiology of hand eczema in patients accessing dermatological reference centres: Results from Italy British" *Journal of Dermatology*.

Le pubblicazioni indicizzate nel 2015 sono state 78 con un IF grezzo totale di 200.



## FINANZIAMENTI DELLA RICERCA

1. Ricerca Corrente 2015 Ministero Salute: € 1.180.567,17
2. Ricerche Finalizzate Enti Pubblici, privati, trial: € 1.271.575,47
3. Finanziamento 5 x 1000 Ministero Salute 2013: € 155.831,21

### Elenco Ricerche finalizzate, donazioni Enti pubblici e privati attivati nel 2015

Responsabile	Ente finanziatore	Importo	Struttura	Titolo Ricerca	Tipologia finanziamento
Dr. Giovanni Leonè	Ministero della Salute	€ 382.008,00	UOC Dermatologia Clinica	Clinical and Experimental Pathway to Vitiligo management	Ricerca finalizzata
Dr. Dario Graceffa	Ministero della Salute	€ 348.505,00	UOC Dermatologia Clinica	Can biological agents withdrawn in psoriatic arthritis (PsA) patients after a stable remission of arthritis is achieved? A clinical, radiological and ultrasonographic study.	Ricerca finalizzata
Dr. Antonio Cristaudo	INAIL	€ 181.793,62	UOSD MST	Patologie cutanee e lavoratori immigrati: studio clinico-epidemiologico e della suscettibilità individuale per lo sviluppo di strategie di prevenzione	Ricerca finalizzata
Dr. Massimo Giuliani	Ministero della Salute	€ 68.500,00	UOSD MST	La diagnosi rapida di sifilide in ambiente extraospedaliero quale strategia di prevenzione dell'infezione da HIV mirata ai maschi che fanno sesso con maschi (MSM)	Ricerca finalizzata
Dr. Picardo Mauro	Aziende Chimiche Riunite Francesco Angelini (ACRAF S.p.a.)	€ 100.000,00	UOC Fisiopatologia Cutanea	Razionale per nuova indicazione di generici o nuove entità chimiche a vario grado di ricerca e sviluppo nei processi di infiammazione in dermatologia	Ricerca finalizzata
Dr. Picardo Mauro	Stealth Peptides	€ 15.000,00	UOC Fisiopatologia Cutanea	Evaluation of Benidaviat <sup>TM</sup> in Vitiligo	Ricerca finalizzata
Dr. Picardo Mauro	Fidia Farmaceutici	€ 20.000,00	UOC Fisiopatologia Cutanea	Valutazione dell'utilizzo di oncolid-P- nel trattamento dei basaliomi - FASE 2	Ricerca finalizzata

Dr. Enzo Ensoli	Fabrizio	Kedrion S.p.a.	€ 57.000,00	UOSD Patologia Clinica e microbiologia	Collaborazione per lo sviluppo e validazione di test finalizzati ad indagare le caratteristiche della risposta immunitaria anticorpale nei confronti della aprotinina bovina	Ricerca finalizzata
Dr.ssa Manuela Camera		Procter&Gamble	€ 60.000,00	UOC Fisiopatologia Cutanea	Collaborazione per lo sviluppo di un metodo analitico per la composizione del sebo e relativa quantità sul viso	Ricerca finalizzata
Dr. Riccardo Mauro		Fidia Farmaceutici	€ 60.000,00	UOC Fisiopatologia Cutanea	Valutazione dell'utilizzo di oncofid-P- (Facitaxel) coniugato con acido ialuronico) nel trattamento delle cheratosi attiniche	Ricerca finalizzata
Dr. Enzo Berardesca		Novartis Farma SpA	€ 2.450,00	UOC Dermatologia Clinica	CAIN457A2304-SCULPTURE	sperimentazione
Dr.ssa Eibenshutz		Roche S.p.a.	€ 500,00	UOSD Dermatologia Oncologica e prevenzione	Studio multicentrico, a braccio singolo, in aperto, di fase II volto a valutare la sicurezza di Vismodegib	sperimentazione
Dr. Enzo Berardesca		Merck Sharp & Dohme Corp.	€ 16.053,00	UOC Dermatologia Clinica	Studio di fase 3, randomizzato, SCH 900222/MK-3222 SC	sperimentazione
Dr. Enzo Berardesca		Arrgen Dompe S.p.a.	€ 1.034,85	UOC Dermatologia Clinica	Studio 20120363	sperimentazione
Dr. Antonio Cristauão		Yghèa-Biolkos Ambiente S.r.l.	€ 4.670,00	UOSD Dermatologia MST	Una valutazione a livello mondiale del paziente con orticaria cronica refrattaria alla terapia antistaminica	sperimentazione
Dr. Enzo Berardesca		Giuliani S.p.a. (Hippocrates Research S.r.l.)	€ 48.000,00	UOC Dermatologia Clinica	Studio randomizzato di Fase I, controllato, in doppio cieco, con dose di sicurezza/PK ascendente, della somministrazione topica di GED-0507-34-Levo	sperimentazione
Dr. Antonio Cristauão		ICIM S.r.l.	€ 4.000,00	UOSD Dermatologia MST	Valutazione clinica multicentrica Shine-on	sperimentazione
Dr. Gianfranco Biolcati		Clinovel Pharmaceutical Limited	€ 1.000,00	UOSD Porfirie	Supporto alle attività di ricerca	donazione
Dr. Gianfranco Biolcati		Mitsubishi Tanabe Pharma Ltd	€ 558,00	UOSD Porfirie	Supporto alle attività di ricerca	donazione
Dr. Di Carlo Aldo		Società Allas	€ 500,00	Direzione	Supporto alle attività di ricerca	donazione

## 5.2 ISTITUTO REGINA ELENA

L'attività svolta dall'Istituto Nazionale dei Tumori Regina Elena (IRE) nel 2015 è stata rafforzata da iniziative volta alla ricerca traslazionale per il miglioramento delle diagnosi e delle terapie in campo oncologico.



Nel 2015 è stata istituito l'International Advisory Board così composto (Delibera 380 del 26/05/2015):

- Prof. Webster K. Cavenee, Ludwig Institute for Cancer Research, La Jolla, CA.

Area di interesse: oncologia molecolare

- Prof. Carlo M. Croce, Institute of Genetics, The Ohio State University, Columbus, OH

Area di interesse: genetica dei tumori

- Prof. Guido Kroemer, Centre de Recherche des Cordeliers, University of Paris Descartes, Paris

Area di interesse: immunologia dei tumori, apoptosi

- Prof. Lance A. Liotta, George Mason University, VA

Area di interesse: patologia, proteomica, biomarcatori

- Prof. Peter K. Vogt, The Scripps Research Institute, La Jolla, CA

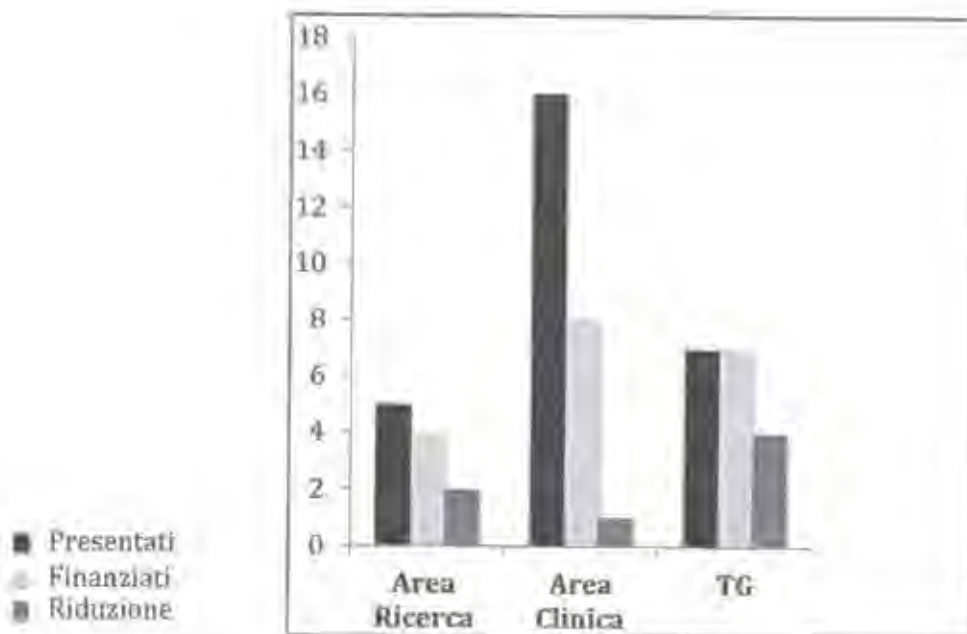
Area di interesse: oncologia molecolare

L'Advisory Board si è riunito il 28 Maggio 2015 e in tale occasione ha esaminato le proposte progettuali presentate dai ricercatori IRE alla Direzione Scientifica per un bando interno.

Sono stati presentati 28 progetti, di cui 5 dall'area di ricerca, 16 dall'area clinica e 7 dai Gruppi Traslazionali.

Questi gruppi, istituiti nel 2013, sono formati da ricercatori, anatomopatologi, radiologi, chirurghi, radioterapisti e oncologi medici che hanno aderito su base volontaria a uno o più TG. Il nucleo centrale dei TG è costituito dalla figura del ricercatore per i modelli preclinici della patologia di riferimento, dal patologo per lo studio dei biomarcatori e dal clinico che programmerà e avvierà lo studio clinico.

Sono stati finanziati 4 progetti di base per un ammontare di € 160.000, 8 progetti clinici per un ammontare di € 515.000 e 7 Gruppi Traslazionali per un ammontare di € 525.000, alcuni hanno subito una decurtazione del budget richiesto, I risultati complessivi sono illustrati nella tabella sottostante.



La Direzione Scientifica ha redatto un regolamento per la gestione delle proprietà intellettuali e stabilito una serie di procedure atte a favorire un'organizzazione e una gestione efficiente a

*[Handwritten signatures]*

costi sostenibili. Il regolamento è stato approvato con delibera 849 del 12/11/2015 (n. brevetti 18).

*Linee di Ricerca e Gruppi Traslazionali*

Di seguito le attività scientifiche 2015 di rilievo dell'IRE, suddivise tra le quattro linee di ricerca istituzionali.

Linea 1 - Basi molecolari e cellulari per la ricerca traslazionale in oncologia

Obiettivo: Identificare le alterazioni molecolari responsabili della trasformazione cellulare e/o della resistenza ai farmaci. A questa linea afferiscono 34 progetti che hanno prodotto 72 pubblicazioni. IF normalizzato 348.

	TITOLO
1	Role of Che-1 in oncogenic c-Myc signaling
2	Role of Che-1 in the control of p53 response
3	Role of aromatase in the pathogenesis of mesothelioma
4	Role of Che-1 in the control of mTOR pathway
5	Modulation of: 1) tumor progression by the kinetochore (KT) protein Hec1 (Highly Expressed in Cancer protein 1) 2) drug sensitivity by Toll-like receptor 3 (TLR3) 3) angiogenesis by NAADP and two-pore channel-2-dependent Ca <sup>2+</sup> signaling.
6	Role of the TSPD "pathway" in the metabolic adaptation and evasion of mitochondrial quality control in Glioblastoma
7	$\beta$ -arrestin-1 is a critical adaptor of ET-1 signaling cancer progression
8	In vivo molecular imaging of cell proliferation during pancreatic tumor progression to identify new biomarkers useful for clinical applications
9	Deciphering new molecular pathways through which the transcription factor NF-Y exerts its role on cell proliferation
10	The epigenetic contribution to Lynch syndrome
11	Study of a novel transcription factor-miRNAs circuit in EMT of colon cancer cells.
12	MicroRNAs regulated by mutated p53 oncoproteins in cancer
13	Understanding high-risk HPV-induced derangement in transformed cells to dismantle its oncogenic power
14	Studies on the functional role and regulation of a restricted signature of microRNAs in acute myeloid leukemia
15	DNA damage response factors maintain ploidy by organelle-specific functions: roles of HIPK2 at the midbody
16	hMENA splicing program in lung cancer progression
17	Identification of new therapeutic targets in melanomas carrying BRAF and NRAS-mutations
18	Role of HER3 in colon cancer stem cells tumorigenicity
19	Digging deeper into regulation of autophagy and angiogenesis by BCL-2 Family Proteins
20	Identification of novel coding and non-coding transcriptional targets of gain-of-function mutant p53

*Handwritten signature*

*Handwritten signature*

21	Genomic instability (IN) in Head&Neck cancers: Role of Gain of Function activity (GOF) of p53 mutants
22	Disclosing ID4-dependent cross-talk between basal-like breast cancer cells and tumor associated macrophages
23	Role of HMGA1 in human liposarcoma initiation and progression
24	Antiepileptic and antineoplastic effects on glioblastoma human cells of lacosamide (LCM) and brivaracetam (BRV): preliminary experimental study
25	Regulation of intracellular signalling by MIG6
26	Role of the telomeric protein TRF2 in oncogenesis: molecular mechanisms
27	How tumors evade the immune system
28	Characterization of the role of Che-1 in chromatin remodeling.
29	Characterization of a transgenic zebrafish model to visualize proliferation <i>in vivo</i> .
30	HCV core protein modulates pRb2/p130 expression in human hepatocarcinoma cell lines through promoter methylation
31	SI113, a specific inhibitor of the Sgk1 kinase activity that counteracts cancer cell proliferation
32	Development of new strategies targeting chromosomal instability in breast and colon cancer
33	Metabolic regulation and adaptive responses sustaining metastases in breast cancer
34	Stem cells derived from lipoaspirate of transplanted patients: future for tissues regeneration

TRANSLATIONAL PROGRAM	TITLE
LUNG CANCER TRANSLATIONAL PROGRAM	LUNG CANCER TRANSLATIONAL PROGRAM Identification of novel genomic alterations in smoking-related nslc by analyzing tumor and stromal-associated cells.

Linea 2 - Approcci innovativi nelle classificazioni diagnostiche e prognostiche del paziente oncologico

Obiettivo: fornire al paziente una classificazione molecolare personalizzata e standardizzata in tempi brevi; partecipazione alla stesura di linee guida nazionali e internazionali in ambito diagnostico e prognostico. A questa linea afferiscono 21 progetti che hanno prodotto 62 pubblicazioni. IF normalizzato 258.

*Handwritten signatures and initials at the bottom left of the page.*

N	Progetto
1	Global Rare Tumor Networking and new staging/prognostic concepts in Thymic Epithelial Tumors and in Non Small Cell Lung Carcinomas metastatic to the mediastinum; an integrated clinicopathological and molecular study
2	miRNAs as predictor of lung adenocarcinoma-derived brain metastases
3	Role of coagulation disorders, angiogenesis and multi-parameter flow cytometry application for the diagnosis, prognostic stratification and treatment monitoring in cancer patients
4	Asses the molecular mechanisms underlying the prognostic role of miR-204 in gastric tumors
5	hMENA splicing program as biomarker of cancer prognosis and progression
6	Molecular predictors of response to TKIs in Non Small Cell Lung Cancer with EGFR wild type
7	Exploring the pancreatic tumor microenvironment: cancer associated fibroblasts as new tool for novel therapeutic targets
8	Role of Per2 expression in Colorectal Cancer
9	Phenotypic and microRNA profiling in bilateral breast carcinomas: diagnostic and prognostic potentials
10	ATM heterozygosity as a tumor susceptibility factor in the general population: from screening to therapy
11	Predictive biomarkers of melanoma progression and of clinical response to chemo-immunotherapeutic therapies
12	Cancer prognosis with monoclonal antibodies
13	p53 and BCL2 expression across molecular subtypes: correlation with disease progression, response to therapy and site of relapse in 1099 early breast cancer patients
14	Multiplex Ligation-dependent Probe Amplification (MLPA): a quantitative and sensitive method to detect HER2 status in breast carcinomas with equivocal HER2 gene amplification
15	Predictive role of a microRNA signature in relapsed, high-grade serous, ovarian cancer patients rechallenged with platinum-based regimens
16	Sentinel node tumor burden quantified based on cytokeratin 19 mRNA copy number predicts non-sentinel node metastases in breast cancer classified by molecular subtypes
17	Identification of glioma molecular biomarkers
18	Validation of MicroRNA signatures by gene expression profiles
19	Tumor Cancer Genome Atlas-Thymoma (TCGA-THYM)
20	The predictive role of percent changes in fasting glucose on efficacy outcome of metastatic breast cancer patients treated with everolimus-exemestane
21	TAZ score and breast cancer

TRANSLATIONAL PROGRAM	TITLE
Ovarian CANCER TRANSLATIONAL PROGRAM	Exploring biomarkers and pathways driving disease outcome in high grade serous ovarian carcinoma (HGS OCa)
Colorectal CANCER TRANSLATIONAL PROGRAM	Exploiting next-generation sequencing and loss- of-function genetic screens for discovering novel molecular predictors

		and therapeutic targets in colorectal cancer
Neuro-Oncology TRANSLATIONAL PROGRAM		Biomolecular characterization and advanced imaging modalities in the diagnosis of brain gliomas: validation of prognostic and predictive factors. BIG
Sarcoma PROGRAM	TRANSLATIONAL	Identification of prognostic factors and definition of predictive drug response elements in selected sarcoma patients
Urologic PROGRAM	TRANSLATIONAL	New tools for individual risk assessment and treatment assignment in prostate cancer patients

### Linea 3 - Terapie innovative in ambito oncologico

Obiettivo: Individuazione di nuove terapie antineoplastiche. Riduzione del numero di pazienti necessari a completare e validare gli studi di sperimentazione clinica.

A questa linea afferiscono 31 progetti che hanno prodotto 76 pubblicazioni. IF normalizzato 357,50.

N	Progetto
1	Innovative treatment of multiple myeloma: a Phase III study
2	Targeting endothelin-1 signalling to circumvent chemoresistance in tumor cells
3	The role of chemotherapy in recurrent malignant brain tumor
4	New treatment strategies for solid tumours, with specific regard to innovative molecularly targeted drugs and their synergistic interactions with antiproliferative chemotherapy or endocrine treatments
5	Therapy and diagnosis in thyroid cancer
6	HPV and related cancers: therapeutic and 2nd generation prophylactic vaccines
7	Molecular Biomarkers for Colorectal Liver Metastases Resectability after Chemotherapy plus Cetuximab
8	Innovative treatment of Haematological disorders
9	A randomized phase II study on innovative therapy of primary Central Nervous System (CNS) lymphoma (IELSG 32)
10	Use of Hyperthermic Intraperitoneal Chemotherapy (HIPEC) for the treatment of advanced gastric cancer. Multicentric randomised Phase III study
11	Study of new histone acetyltransferase inhibitors with potential antitumor activity
12	Development of biological models predictive of response and/or toxicity for cancer treatment optimization
13	Evaluation of the CELLFOOD action in combination with radiotherapy
14	Therapeutic nanomolar conjugates
15	Autologous bone marrow transplantation: role of innate immunity receptors
16	Toolbox nano-complexes
17	HIV-1 interactome and infection control
18	Evaluation of organ motion by means of Cone Beam Computed Tomography (CBCT) during the administration of hypofractionated radiotherapy in prostate cancer
19	Measurement of tissue perfusion using IVIM MRI in brain tumors: comparison

	between IVIM MRI and DCE MRI
20	Targeting tumor-stroma interactions with rational combination strategies to offset resistance to MAPK pathway inhibitors in human melanoma
21	Vertical and lateral combination strategies to achieve synergistic antitumor effect with molecularly targeted agents in human solid tumor
22	Correlation between perfusion fraction $f$ derived from IVIM DWI and perfusion measurements obtained by Dynamic Contrast-Enhanced (DCE) MR in head and neck carcinoma
23	Comparison between two perfusion MR techniques, Dynamic Susceptibility Contrast (DSC) and Dynamic Contrast Enhanced (DCE) MRI, in the evaluation of brain tumors before treatment and during follow-up
24	Robotic surgery for gynecologic malignancies treatment
25	Activity of nab-paclitaxel monotherapy in heavily pretreated pancreatic cancer patients: A multicenter retrospective analysis
26	Optimizing supportive measures for the safe administration of FOLFIRINOX as first-line treatment in advanced, inoperable pancreatic cancer (PDAC) patients in routine clinical practice
27	Treatment and outcome(s) of Italian patients with poor risk metastatic renal cell carcinoma (prRCC)
28	Angiogenic and procoagulant factors in plasma of brain tumour patients treated with Bevacizumab
29	Cytoreductive surgery combined with hyperthermic intraperitoneal chemotherapy versus systemic chemotherapy for treatment of resectable colorectal carcinomatosis. Open multicentric randomized clinical study
30	Preclinical development of DNA Topoisomerase inhibitors-based combination for the treatment of colon cancer
31	Medical optimization of TOR1se1 (MoTOR): A multicenter, phase II, evaluation of Temsirolimus as second-line treatment for metastatic RCC patients progressing after cytokine therapy, tyrosine kinase, or angiogenesis inhibitors

#### Linea 4 - Prevenzione primaria e secondaria e qualità della vita

Obiettivo: identificazione della malattia oncologica in fase preclinica; arrestare o rallentare la progressione della malattia oncologica attraverso la diagnosi precoce. A questa linea afferiscono 15 progetti che hanno prodotto 10 pubblicazioni. IF normalizzato 41.

N	Progetto
1	Physician-assessed and patient-reported outcome measures in chemotherapy-induced peripheral neurotoxicity
2	Ototoxicity neuroprotection with vitamin E $\alpha$
3	New screening and follow-up molecular strategies in patients with suspected hereditary syndrome of colon-rectal carcinoma
4	Cryopreservation and autotransplantation of human ovarian tissue for fertility preservation of female patients prior to cytotoxic therapy
5	Isotonic contrast (iodixanol) administration vs. low osmolar contrast (iopromide) use: evaluating risk of contrast-induced nephropathy in cancer patients at very low risk
6	Evaluation of seizure control and quality of life in patients with brain tumor related epilepsy treated with Lacosamide as add-on therapy : a prospective explorative study

	with a historical control group
7	Oncology Rehabilitation: definition of a multidimensional and multidisciplinary approach. Patient Empowerment, Methodological assessment and Cost analysis
8	Clinical impact of accurate patient specific three-dimensional treatment planning in molecular radiotherapy
9	Improvement of quality of life by optimization of treatment delivery schedule based on short and long term radiation induced effects
10	Lifestyle as risk factor of breast cancer progression : role of molecular biomarkers linked to the stress
11	Quality of care improvement through experimentation of psychological paths in daily clinical practice
12	Personalized prognosis and therapy of HPV-associated cancer in genital and extragenital localizations: improving the HPV tests
13	Evaluation of seizure control, quality of life and effect on EEG background activity in patients with brain tumor related epilepsy treated with Zonisamide as add-on therapy: a pilot study
14	Home-care for brain tumor patients
15	Impact of cognitive deficit on Quality of Life in Brain tumor patients

A supporto del lavoro dei TG è stata creata un'unità di Biostatistica e Bioinformatica costituita da 4 biostatistici, 1 bioinformatico e 2 programmatori informatici. Questa unità costituisce un supporto fondamentale per i ricercatori sperimentali e clinici dell'IRE, in quanto ha tra i suoi compiti la supervisione biostatistica e bioinformatica delle ricerche dell'Istituto, unitamente alla creazione e implementazione del database dei pazienti di cui siano disponibili campioni biologici. La realizzazione di questi database è uno strumento essenziale per la ricerca traslazionale e clinica.

#### Risultati Scientifici 2015:

- > N. Pubblicazioni in riviste impattate: 221
- > I.F. normalizzato totale: 1007,5
- > N. Trial clinici attivi: 262
- > N. Pazienti reclutati in Trial clinici: 3877
- > I.F. normalizzato per Ricercatore: 14,23
- > I.F. normalizzato calcolato considerando esclusivamente i Ricercatori che hanno pubblicato articoli scientifici in riviste impattate: 14,58

La riprogrammazione della ricerca, incominciata nel 2013, ha avuto un effetto di stabilizzazione sulla produttività scientifica dell'Istituto.

#### **RICERCA FINALIZZATA**

##### Finanziamenti 2015

Nell'anno 2015, i ricercatori IRE hanno consentito di deliberare i seguenti finanziamenti:

- AIRC per un totale di 3.2 milioni di euro;



- Il Ministero della Salute per "l'Integrazione sociosanitaria cittadini paesi terzi, linea di attività: servizi di facilitazione per l'accesso alla diagnosi precoce dei tumori femminili per le donne straniere presenti in Italia" (Deliberato Euro 76.000);
- Comunità Europea per "ULTRAsensitive PLAsmonic devices for early CANcer Diagnosis - ULTRAPLACAD - Far luce sui tumori con la biopsia liquida" (Deliberato Euro 407.000);
- Fondazione Umberto Veronesi per "Molecular mechanism of neurogenal ageing: the regulation of mitofagy by the atp1f1/tspo pathway" (Deliberato Euro 70.000);
- GE Medical System per Borsa di studio annuale per formazione nell'ambito del 1,5 tesla e della risonanza magnetica 3T (Deliberato Euro 40.000);
- NATO per "A Panel of Biomarkers as Novel Tool for Early Detection of Radiation Exposure" (Deliberato Euro 62.400);
- Altri finanziamenti da enti privati per circa Euro 125.000 circa;
- Donazioni deliberate per Euro 71.000,00 (8);
- Proventi da sperimentazioni: Euro 760.000;

Nel corso del 2015 sono state erogate borse di studio per un totale di Euro 258.000

#### Conto Capitale

Nell'ambito della Convenzione del 12 luglio 2013 in essere con il Ministero della salute, nel corso del 2015 si è proceduto all'aggiudicazione definitiva dell'appalto pubblico indetto con procedura aperta ai sensi dell'art.55 comma 5 del D.lgs 163/2006 SMI per l'affidamento della fornitura di una apparecchiatura "sistema Spect/ct" occorrente alla UOC Medicina nucleare dell'Istituto Regina Elena.

Da rilevare inoltre, nel 2015, finanziamenti in conto capitale del Ministero della Salute per un totale di 650 mila euro:

- Identificazione di biomarcatori molecolari predittivi di risposta a terapie convenzionali, immunoterapia e farmaci innovativi (350 mila euro)
- Sviluppo di una piattaforma genomico-computazionale avanzata per la Medicina Personalizzata condivisa tra gli IRCCS afferenti ad Alleanza Contro il Cancro (300 mila euro)

### *Obiettivi futuri*

- proseguire ulteriormente il consolidamento della ricerca traslazionale in due aree prevalenti:
  - i) terapie sperimentali; ii) studio dei biomarcatori diagnostici, prognostici e di monitoraggio dell'evoluzione delle singole patologie tumorali.
- consolidare le nuove strutture tecnico-scientifiche di supporto alla ricerca traslazionale dell'IRE, dotate di attrezzature di ricerca appropriate:
  - i) Oncogenomica ed epigenetica; ii) Immunologia e immunoterapia dei tumori; iii) Network molecolari, metabolismo cellulare e nuovi agenti terapeutici; iv) Modelli preclinici oncologici.

*MS MB*

---

*LA GESTIONE ECONOMICO - FINANZIARIA*

---

## 6 LA GESTIONE ECONOMICA – FINANZIARIA

### 6.1 SINTESI DEL BILANCIO E RELAZIONE SUL GRADO DI RAGGIUNGIMENTO DEGLI OBIETTIVI ECONOMICO – FINANZIARI

Il risultato economico consuntivo dell'esercizio 2015, come evidenziato nelle tabelle di seguito rappresentate, rileva una perdita pari a 50.779 €/000.

Tale risultato è peggiorativo rispetto al dato del bilancio anno 2014 (-8.202 €/000), ma migliorativo rispetto a quello dell'esercizio 2013 (+3.279 €/000).

In effetti, come dettagliato in Nota Integrativa, e raffigurato nella tabella sottostante:

VOCE	VARIAZIONE	VARIAZIONE(€/000)
VALORE DELLA PRODUZIONE	minori componenti positive (segno meno)	-2.654
COSTI DELLA PRODUZIONE	maggiori componenti negative (segno meno)	-5.886
+/- RISULTATO GESTIONE FINANZIARIA	peggioramento risultato netto (segno meno)	-159
+/- RISULTATO GESTIONE STRAORDINARIA	miglioramento risultato netto (segno più)	408
IMPOSTE E TASSE	miglioramento oneri tributari (segno più)	89
RISULTATO D'ESERCIZIO (Perdita)	peggioramento Perdita d'Esercizio	8.202

il risultato è conseguenza della combinazione della diminuzione del valore della produzione (-2.654 €/000) dovuto principalmente alla riduzione dei finanziamenti in conto esercizio dalla Regione per la quota FSR (-2.880 €/000), alla riduzione dei contributi in conto esercizio per la ricerca (-1.316 €/000), principalmente finalizzata da Ministero della Salute, all'utilizzo dei fondi per quote inutilizzate (-2.365 €/000), controbilanciato dai maggiori ricavi per prestazioni sanitarie e sociosanitarie a rilevanza sanitaria (+4.822 €/000).

Tale incremento si è generato per l'avvio delle azioni strategiche aziendali, negoziate in concordamento di bilancio preventivo anno 2015 con la Regione Lazio finalizzate non solo alla riduzione dei costi, ma anche al miglioramento dell'efficienza degli Istituti con il potenziamento delle linee di attività considerate "core" per gli Istituti.

Sul lato costi della produzione si evidenzia come il concordamento di bilancio preventivo anno 2015, pur avvenuto nel mese di ottobre, ha comunque permesso agli Istituti di monitorare, in generale, l'andamento dei costi.

Nel dettaglio si rileva un incremento dei costi della produzione rispetto all'anno precedente (+5.886€/000) ma tale maggior costo è da imputare quasi esclusivamente alla voce "Prodotti farmaceutici ed emoderivati" (+ 5.538 €/000) riferita all'acquisto di prodotti altamente innovativi e ad alto costo, acquistati in prevalenza per la cura del paziente oncologico e per la gestione dell'attività degli Istituti come centro regionale di riferimento per tale linea.

Il risultato di esercizio conferma l'attenzione degli Istituti a recuperare l'efficienza e l'efficacia, in concomitanza con gli obiettivi del miglioramento della qualità e dell'appropriatezza dell'assistenza sanitaria erogata, nel perseguimento degli obiettivi propri della ricerca corrente, finalizzata e della sperimentazione che rappresentano il core degli Istituti stessi.

Quanto sopra deve essere anche contestualizzato rispetto alla definizione dei Piani operativi regionali ed ai relativi obiettivi assegnati ai Direttori Generali delle Aziende sanitarie con DCA n. U00248 del 12 giugno 2015, nonché all'esigenza di completamento operativo delle Disposizioni del D.lgs. vo 118/2011 e della regolazione applicativa dei nuovi principi contabili.

Tabella Risultati economici a confronto

LIQUIDI MIN	VOCE	2015	2014	2015 vs 2014
A)	Valore della produzione			
	<b>TOTALE A)</b>	155.160.038	157.813.702	-2.653.664
B)	Costi della produzione			
	<b>TOTALE B)</b>	199.445.754	193.559.279	5.886.475
	Differenza tra valore e costi della produzione	-44.285.715	-35.745.577	-8.540.138
C)	Proventi e oneri finanziari			
	<b>TOTALE C)</b>	-531.031	-372.346	-158.685
D)	Rettifiche di valore di attività finanziarie			
	<b>TOTALE D)</b>	0	0	0
E)	Proventi e oneri straordinari			
	<b>TOTALE E)</b>	-418.563	-826.120	407.557
	Risultato prima delle imposte	-45.235.309	-36.944.043	-8.291.266
Y)	Imposte sul reddito dell'esercizio			
	<b>Totale Y)</b>	5.544.305	5.633.602	-89.297
	<b>RISULTATO D'ESERCIZIO</b>	<b>59.779.614</b>	<b>42.517.545</b>	<b>17.262.069</b>

## 6.2 Sintesi delle variazioni di valore

Dall'analisi delle variazioni di valore delle diverse voci di bilancio, il cui dettaglio è approfondito nella Nota Integrativa, si evidenzia come gli Istituti hanno peggiorato nell'anno 2015 la perdita di esercizio di € 8.202/000. Tale peggioramento è l'effetto della variazione delle voci rappresentate nella tabella sottostante:

Dettaglio delle voci relative al valore della produzione anno 2015 e confronto con anno 2014:

CODICE MIN	VOCIE	2014	2014	2015-2014	Variaz.
<b>A)</b>	<b>Valore della produzione</b>				
A.1)	Contributi in c/esercizio	19.191.016	23.424.643	-4.233.627	-18%
A.2)	Rettifica contributi c/esercizio per destinazione ad investimenti	-938.633	-953.134	14.501	-2%
A.3)	Utilizzo fondi per quote inutilizzate contributi vincolati di esercizi precedenti	5.540.568	5.596.081	-55.512	-1%
A.4)	Ricavi per prestazioni sanitarie e sociosanitarie a rilevanza sanitaria	114.115.232	109.292.878	4.822.354	4%
A.5)	Concorsi, recuperi e rimborsi	662.818	1.193.658	-530.842	-44%
A.6)	Compartecipazione alla spesa per prestazioni sanitarie (Ticket)	3.852.376	4.211.565	-359.189	-9%
A.7)	Quota contributi in c/capitale imputata nell'esercizio	11.338.807	13.703.931	-2.365.124	-17%
A.8)	Incrementi delle immobilizzazioni per lavori interni	0	0	0	
A.9)	Altri ricavi e proventi	1.398.056	1.344.081	53.975	4%
	<b>TOTALE A)</b>	<b>155.160.038</b>	<b>157.813.703</b>	<b>-2.653.664</b>	<b>-2%</b>

Dettaglio delle voci relative al costo della produzione:

CODICE MIN	VOCIE	2015	2014	2015-2014	Variaz.
<b>B)</b>	<b>Costi della produzione</b>				
B.1)	Acquisti di beni	65.017.278	60.664.311	4.352.967	7%
B.2)	Acquisti di servizi sanitari	19.375.436	17.763.571	1.611.865	9%
B.3)	Acquisti di servizi non sanitari	23.254.593	22.402.461	852.132	4%
B.4)	Manutenzione e riparazione	7.850.633	7.223.672	626.961	9%
B.5)	Godimento di beni di terzi	703.587	629.939	73.648	12%
B.6)	Costi del personale	56.777.957	58.902.995	-2.125.039	-4%
B.7)	Oneri diversi di gestione	2.062.862	1.940.844	122.018	6%
B.8)	Ammortamenti	11.580.699	13.946.153	-2.365.454	-17%
B.9)	Svalutazione delle immobilizzazioni e dei crediti	75.000	0	75.000	
B.10)	Variazione delle rimanenze	-595.679	-313.514	-282.166	90%
B.11)	Accantonamenti	13.343.389	10.398.847	2.944.542	28%
	<b>TOTALE B)</b>	<b>199.445.754</b>	<b>193.559.279</b>	<b>5.886.475</b>	<b>3%</b>

### 6.3 Andamenti voci di bilancio nell'ultimo triennio (2013 - 2014 - 2015)

Nelle tabelle che seguono si dà una rappresentazione degli andamenti nell'ultimo triennio del costo del personale, del costo per beni farmaceutici ed emoderivati, dei beni sanitari, dei beni non sanitari, dei servizi sanitari e non, delle manutenzioni, degli ammortamenti e degli accantonamenti. Tali costi sono rapportati al valore e ai costi della produzione.

TABELLA 1 (MARGINE OPERATIVO)  
ANDAMENTO MARGINE OPERATIVO - ULTIMO TRIENNIO (2013-2014-2015)  
MARGINE OPERATIVO = DIFFERENZA TRA VALORE DELLA PRODUZIONE E COSTI DELLA PRODUZIONE

ANNO	VALORE DELLA PRODUZIONE	COSTI DELLA PRODUZIONE	MARGINE OPERATIVO
Anno 2013	142.705.198	190.496.753	-47.791.555
Anno 2014	157.813.702	193.559.279	-35.745.577
Anno 2015	155.160.038	199.445.754	-44.285.715

TABELLA 2 (COSTO DEL PERSONALE)  
ANDAMENTO COSTO DEL PERSONALE - ULTIMO TRIENNIO (2013-2014-2015)  
INCIDENZA PERCENTUALE SUI COSTI E SUL VALORE DELLA PRODUZIONE

ANNO	VALORE DELLA PRODUZIONE	COSTI DELLA PRODUZIONE	COSTO DEL PERSONALE	% PERSONALE SUI COSTI DELLA PRODUZIONE	% PERSONALE SUL VALORE DELLA PRODUZIONE
Anno 2013	142.705.198	190.496.753	60.217.637	31,61	42,20
Anno 2014	157.813.702	193.559.279	58.902.305	30,43	37,32
Anno 2015	155.160.038	199.445.754	56.771.957	28,47	36,59

TABELLA 3 (BENI FARMACEUTICI ED EMODERIVATI)  
ANDAMENTO BENI FARMACEUTICI ED EMODERIVATI - ULTIMO TRIENNIO (2013-2014-2015)  
INCIDENZA PERCENTUALE SUI COSTI E SUL VALORE DELLA PRODUZIONE

ANNO	VALORE DELLA PRODUZIONE	COSTI DELLA PRODUZIONE	BENI FARMACEUTICI ED EMODERIVATI	% BENI FARMACEUTICI ED EMODERIVATI SUI COSTI DELLA PRODUZIONE	% BENI FARMACEUTICI ED EMODERIVATI SUL VALORE DELLA PRODUZIONE
Anno 2013	142.705.198	190.496.753	35.607.232	18,69	24,95
Anno 2014	157.813.702	193.559.279	40.842.408	21,10	25,89
Anno 2015	155.160.038	199.445.754	46.351.663	23,25	29,89

TABELLA 4 (ALTRI BENI SANITARI)  
ANDAMENTO ALTRI BENI SANITARI - ULTIMO TRIENNIO (2013-2014-2015)  
INCIDENZA PERCENTUALE SUI COSTI E SUL VALORE DELLA PRODUZIONE

ANNO	VALORE DELLA PRODUZIONE	COSTI DELLA PRODUZIONE	ALTRI BENI SANITARI	% ALTRI BENI SANITARI SUI COSTI DELLA PRODUZIONE	% ALTRI BENI SANITARI SUL VALORE DELLA PRODUZIONE
Anno 2013	142.705.198	190.496.753	19.779.888	10,38	13,86
Anno 2014	157.813.702	193.559.279	19.363.346	10,11	12,40
Anno 2015	155.160.038	199.445.754	18.380.283	9,22	11,85

TABELLA 5 (BENI NON SANITARI)  
ANDAMENTO BENI NON SANITARI - ULTIMO TRIENNIO (2013-2014-2015)  
INCIDENZA PERCENTUALE SUI COSTI E SUL VALORE DELLA PRODUZIONE

ANNO	VALORE DELLA PRODUZIONE	COSTI DELLA PRODUZIONE	BENI NON SANITARI	% BENI NON SANITARI SUI COSTI DELLA PRODUZIONE	% BENI NON SANITARI SUL VALORE DELLA PRODUZIONE
Anno 2013	142.705.198	190.496.753	191.593	0,10	0,13
Anno 2014	157.813.702	193.559.279	157.557	0,13	0,10
Anno 2015	155.160.038	199.445.754	255.334	0,13	0,16

TABELLA 6 (SERVIZI SANITARI)  
 ANDAMENTO SERVIZI ULTIMO TRIENNIO (2013-2014-2015)  
 INCIDENZA PERCENTUALE SUI COSTI E SUL VALORE DELLA PRODUZIONE

ANNO	VALORE DELLA PRODUZIONE	COSTI DELLA PRODUZIONE	SERVIZI SANITARI	% SERVIZI SANITARI SUI COSTI DELLA PRODUZIONE	% SERVIZI SANITARI SUL VALORE DELLA PRODUZIONE
Anno 2013	142.705.198	190.496.753	17.875.170	9,38	12,53
Anno 2014	157.813.702	193.559.279	17.763.571	9,16	11,26
Anno 2015	155.160.038	199.445.754	19.575.436	9,71	12,45

TABELLA 7 (SERVIZI NON SANITARI)  
 ANDAMENTO SERVIZI ULTIMO TRIENNIO (2013-2014-2015)  
 INCIDENZA PERCENTUALE SUI COSTI E SUL VALORE DELLA PRODUZIONE

ANNO	VALORE DELLA PRODUZIONE	COSTI DELLA PRODUZIONE	SERVIZI NON SANITARI	% SERVIZI NON SANITARI SUI COSTI DELLA PRODUZIONE	% SERVIZI NON SANITARI SUL VALORE DELLA PRODUZIONE
Anno 2013	142.705.198	190.496.753	25.134.304	13,19	17,61
Anno 2014	157.813.702	193.559.279	23.402.461	11,57	14,20
Anno 2015	155.160.038	199.445.754	21.593.910	10,80	13,86

TABELLA 8 (MANUTENZIONI E RIPARAZIONE)  
 ANDAMENTO SERVIZI ULTIMO TRIENNIO (2013-2014-2015)  
 INCIDENZA PERCENTUALE SUI COSTI E SUL VALORE DELLA PRODUZIONE

ANNO	VALORE DELLA PRODUZIONE	COSTI DELLA PRODUZIONE	MANUTENZIONI E RIPARAZIONE	% MANUTENZIONI E RIPARAZIONE SUI COSTI DELLA PRODUZIONE	% MANUTENZIONI E RIPARAZIONE SUL VALORE DELLA PRODUZIONE
Anno 2013	142.705.198	190.496.753	11.270.169	5,92	7,80
Anno 2014	157.813.702	193.559.279	7.223.672	3,73	4,56
Anno 2015	155.160.038	199.445.754	7.850.633	3,94	5,06

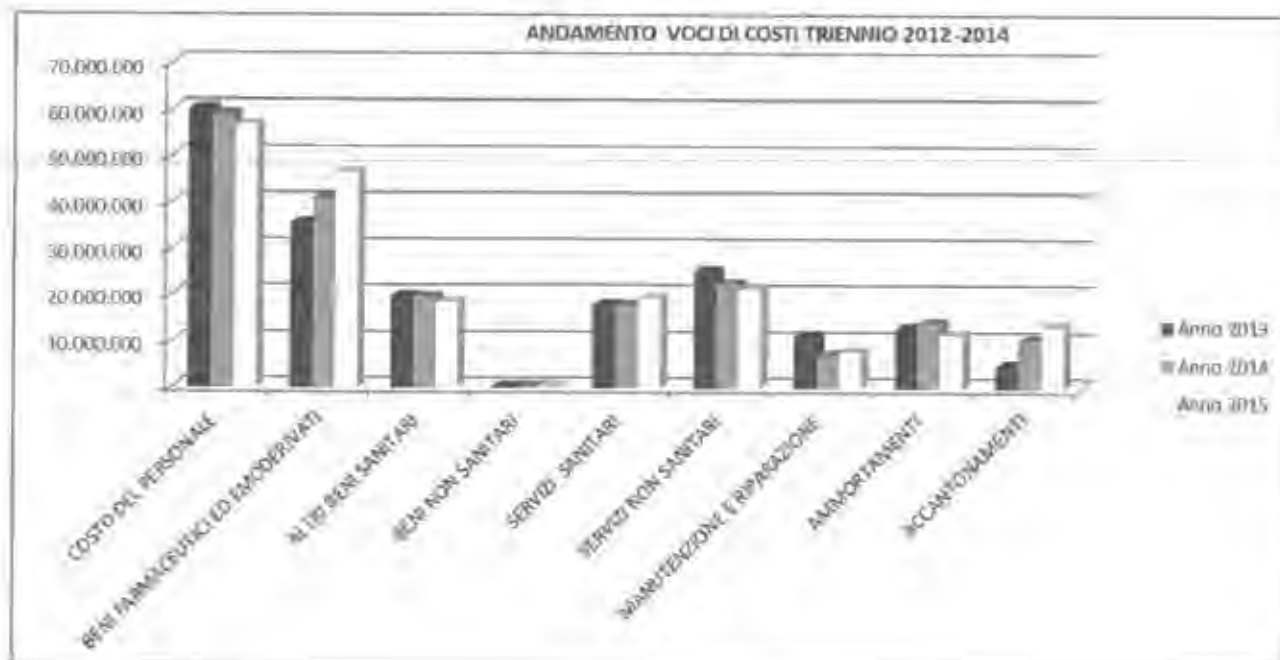
TABELLA 9 (AMMORTAMENTI)  
 ANDAMENTO SERVIZI ULTIMO TRIENNIO (2013-2014-2015)  
 INCIDENZA PERCENTUALE SUI COSTI E SUL VALORE DELLA PRODUZIONE

ANNO	VALORE DELLA PRODUZIONE	COSTI DELLA PRODUZIONE	AMMORTAMENTI	% AMMORTAMENTI SUI COSTI DELLA PRODUZIONE	% AMMORTAMENTI SUL VALORE DELLA PRODUZIONE
Anno 2013	142.705.198	190.496.753	13.889.730	6,77	9,03
Anno 2014	157.813.702	193.559.279	13.946.153	7,21	8,84
Anno 2015	155.160.038	199.445.754	11.580.699	5,81	7,46

TABELLA 10 (ACCANTONAMENTI)  
 ANDAMENTO SERVIZI ULTIMO TRIENNIO (2013-2014-2015)  
 INCIDENZA PERCENTUALE SUI COSTI E SUL VALORE DELLA PRODUZIONE

ANNO	VALORE DELLA PRODUZIONE	COSTI DELLA PRODUZIONE	ACCANTONAMENTI	% ACCANTONAMENTI SUI COSTI DELLA PRODUZIONE	% ACCANTONAMENTI SUL VALORE DELLA PRODUZIONE
Anno 2013	142.705.198	190.496.753	4.775.990	2,51	3,35
Anno 2014	157.813.702	193.559.279	19.398.847	9,97	12,35
Anno 2015	155.160.038	199.445.754	19.943.389	9,99	12,84





Negli andamenti sopra rappresentati si evidenzia che:

- il costo del personale dipendente si è ridotto gradualmente e costantemente negli ultimi tre anni, a seguito del blocco delle assunzioni e del turn over e del numero delle cessazione per quiescenza;
- Il costo dei prodotti farmaceutici ed emoderivati si è costantemente incrementato nel triennio in quanto gli istituti hanno perseguito le finalità previste nell'ambito dello svolgimento delle attività, avviate nell'anno 2013, come centro regionale di riferimento per trattamento dei pazienti oncologici per le cui cure è necessario l'utilizzo di farmaci che, essendo in continua evoluzione, risultano essere innovativi e di alto costo. Tale costo viene recuperato, in parte, se somministrato in regime ambulatoriale nel flusso File F di cui ai conti specifici riferiti al valore della produzione. La farmacia dell'istituto ha predisposto relazioni a supporto di tali scostamenti in incremento;
- Il costo degli altri beni sanitari, dei beni non sanitari e dei servizi non sanitari si è, di contro, ridotto attraverso il miglioramento, rispetto agli anni precedenti, sia della fase di programmazione sia di quella relativa al monitoraggio e rispetto del budget assegnato da parte delle strutture ordinanti;

*MB*      *MB*

- Il costo delle manutenzioni e riparazioni ha subito un incremento determinatosi sostanzialmente dalla circostanza che nel corso del 2015 sono stati necessari più interventi manutentivi extra canone (riparazioni) rispetto al 2014, legati al maggiore utilizzo e all'obsolescenza degli impianti e dei macchinari;

Le azioni che si sono perseguite per il rispetto dei vincoli di bilancio, per la razionalizzazione ed il contenimento della spesa sono state:

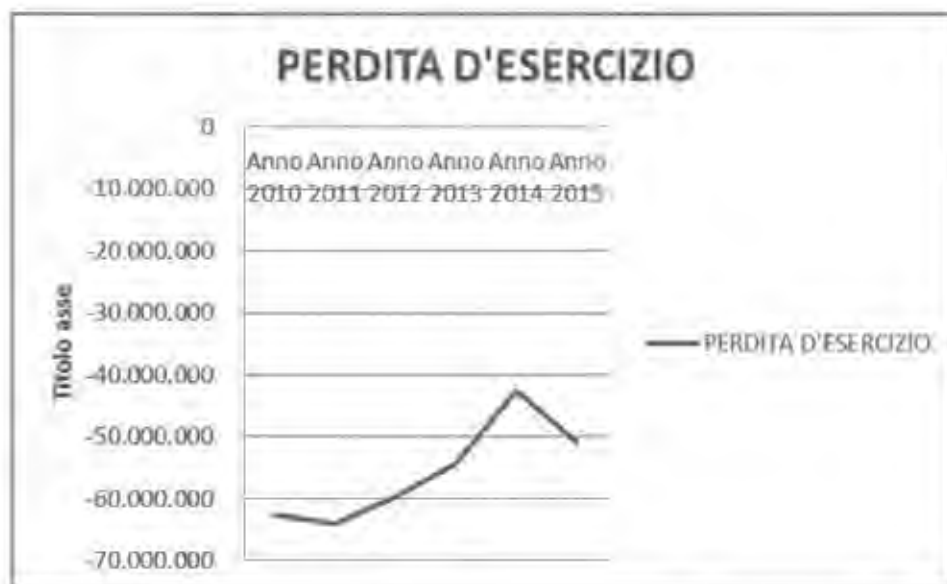
- proseguimento del processo di razionalizzazione sia in termini gestionali - organizzativi che clinico - assistenziali dell'attività di ricovero ed ambulatoriale attraverso una sostanziale riduzione del tasso di ospedalizzazione, fermo restando la garanzia del LEA, per raggiungere i livelli di appropriatezza;
- rispetto puntuale degli obiettivi economico-finanziari definiti dalla Regione in sede di budget;
- ricorso agli strumenti convenzionali per l'espletamento delle procedure di acquisto, quali, la Centrale Regionale per gli Acquisti, le piattaforme contrattuali CONSTP, il mercato elettronico, riducendo al minimo il ricorso alle procedure in autonomia;
- miglioramento della definizione dei fabbisogni annuali di beni e servizi;
- rispetto del blocco delle assunzioni e del turn-over del personale dipendente e convenzionato;
- monitoraggio costante della spesa farmaceutica ospedaliera;

*ms*      *ms*

Per concludere, si da rappresentazione dell'andamento delle perdite d'esercizio degli ultimi sei anni, periodo anno 2010 anno 2015:

Tabella

ANNO	PERDITA D'ESERCIZIO
Anno 2010	-62.666.132
Anno 2011	-64.105.968
Anno 2012	-59.740.091
Anno 2013	-54.429.438
Anno 2014	-42.577.645
Anno 2015	-50.779.614



#### 6.4 BILANCIO SEZIONALE DELLA RICERCA ANNO 2015

Gli Istituti Fisioterapici Ospitalieri, in adempimento al Decreto Legislativo n. 118/2011, al Decreto del Ministero della Salute del 14/03/2013 ("Documentazione necessaria per il riconoscimento degli IRCCS") e alle successive modificazioni intervenute (Decreto Ministero Salute del 05/02/2015) hanno predisposto il sezionale della ricerca per l'anno 2015 sulla base dei dati e delle informazioni pervenute dalle Direzioni Scientifiche e dalla UOS Servizio Amministrativo Ricerca nonché dai dati contabili presenti nella procedura contabile Dedalus. La rendicontazione, di seguito rappresentata, è stata effettuata per l'anno 2015 extra contabilmente mentre per l'anno 2016, è prevista l'estensione anche al settore della ricerca dell'utilizzo della nuova procedura contabile Dedalus relativamente alla singola contabilità di progetto e al suo collegamento diretto con la contabilità economico - patrimoniale.

##### Bilancio Sezionale della Ricerca Istituti Fisioterapici Ospitalieri (IRE e ISG)

CONTO ECONOMICO	Anno 2015 (ISG + IRE)	Anno 2014 (ISG + IRE)
<b>CONTRIBUTI DELLA RICERCA</b>		
<b>Contributi c/esercizio da Ministero Salute</b>	<b>8.177.295,68</b>	<b>6.836.070,34</b>
per ricerca	5.336.148,75	4.837.605,34
5 per mille	467.493,63	496.412,80
Altri (Finalizzata)	2.373.653,30	1.502.052,20
<b>Contributi c/esercizio da Regione</b>	<b>0,00</b>	<b>0,00</b>
per ricerca	0,00	0,00
Altri	0,00	0,00
<b>Contributi c/esercizio da Provincia e Comuni</b>	<b>0,00</b>	<b>0,00</b>
per ricerca	0,00	0,00
Altri	0,00	0,00
<b>Contributi c/esercizio da altri enti pubblici</b>	<b>297.692,42</b>	<b>540.766,00</b>
per ricerca (Asl/Ao/IRCCS/Policlinici)	0,00	0,00
Altri	297.692,42	540.766,00
<b>Contributi c/esercizio da privati</b>	<b>7.490.474,52</b>	<b>4.242.945,00</b>
no profit per ricerca	5.517.552,22	3.596.030,76
profit per ricerca	1.869.162,30	574.414,24
Altri	103.760,00	72.500,00
<b>Contributi c/esercizio da estero</b>	<b>0,00</b>	<b>0,00</b>
con specifica	0,00	0,00
<b>TOTALE CONTRIBUTI RICERCA (A)</b>	<b>15.965.462,62</b>	<b>11.619.781,34</b>
<b>COSTI DIRETTI DELLA RICERCA</b>		
<b>Acquisti di beni e servizi</b>	<b>2.716.918,46</b>	<b>1.419.456,25</b>
materiale di consumo per attrezzature diagnostiche	0,00	0,00
materiale di consumo per attrezzature scientifiche	2.053.360,01	1.087.940,25
manutenzioni per attrezzature diagnostiche	0,00	0,00

manutenzioni per attrezzature scientifiche	0,00	0,00
noleggi per attrezzature diagnostiche	0,00	0,00
noleggi per attrezzature scientifiche	7.601,58	8.820,00
altro per ricerca	655.956,87	322.696,00
altro sanitari	0,00	0,00
altro non sanitari		0,00
<b>Personale sanitario</b>	<b>5.741.993,06</b>	<b>5.077.110,28</b>
di ruolo dell'ente	394.689,04	1.885.000,00
di ruolo di altro ente	0,00	0,00
a progetto	0,00	0,00
co.co.co.	4.714.479,47	2.780.511,72
collaborazioni occasionali	374.488,97	145.203,56
altro (borsa di studio)	258.335,58	266.395,00
<b>Personale amministrativo</b>	<b>1.456.091,03</b>	<b>660.024,05</b>
di ruolo dell'ente	0,00	0,00
di ruolo di altro ente	0,00	0,00
a progetto	0,00	0,00
co.co.co.	1.405.721,93	645.554,55
collaborazioni occasionali	50.369,10	14.469,50
<b>Personale tecnico-professionale</b>	<b>599.042,53</b>	<b>388.513,35</b>
di ruolo dell'ente	0,00	0,00
di ruolo di altro ente	0,00	0,00
a progetto	0,00	0,00
co.co.co.	594.625,59	355.718,35
collaborazioni occasionali	4.416,94	32.795,00
<b>Godimento di beni di terzi</b>	<b>0,00</b>	<b>0,00</b>
attrezzature sanitarie e scientifiche	0,00	0,00
altro (con specifica)	0,00	0,00
<b>Ammortamenti dei beni immateriali</b>	<b>0,00</b>	<b>0,00</b>
con specifica	0,00	0,00
<b>Ammortamento beni materiali</b>	<b>0,00</b>	<b>0,00</b>
attrezzature diagnostiche	0,00	0,00
attrezzature scientifiche	0,00	0,00
Altro	0,00	0,00
<b>Oneri diversi di gestione</b>	<b>650.236,45</b>	<b>30.811,00</b>
Trasferimento quote UOE	650.236,45	30.811,00
<b>Accantonamenti da Ministero Salute</b>	<b>1.674.047,66</b>	<b>1.436.645,40</b>
per ricerca	0,00	0,00
5 per mille	943.387,00	469.939,05
Altri	388.024,06	966.706,35
<b>Accantonamenti da Regione</b>	<b>0,00</b>	<b>0,00</b>
per ricerca	0,00	0,00
Altri	0,00	0,00

<b>Accantonamenti da Provincia e Comuni</b>	0,00	0,00
per ricerca	0,00	0,00
Altri	0,00	0,00
<b>Accantonamenti da altri enti pubblici</b>	<b>0,00</b>	<b>183.834,43</b>
per ricerca (Asl/Ao/IRCCS/Policlيني)	0,00	0,00
Altri	342.636,60	183.834,43
<b>Accantonamenti da privati</b>	<b>3.127.133,43</b>	<b>2.423.386,58</b>
no profit per ricerca	1.982.116,22	1.639.839,39
profit per ricerca	1.024.034,31	731.347,19
Altri	120.982,90	52.200,00
<b>Accantonamenti da estero</b>	<b>0,00</b>	<b>0,00</b>
con specifica	0,00	0,00
<b>Variazioni rimanenze</b>	<b>0,00</b>	<b>0,00</b>
con specifica	0,00	0,00
<b>TOTALE COSTI DIRETTI RICERCA (B)</b>	<b>15.965.462,62</b>	<b>11.619.781,34</b>
<b>DIFFERENZA (A-B)</b>	<b>0,00</b>	<b>0,00</b>

## 6.5 IL MODELLO LA

E' stato predisposto il modello LA, allegato alla presente relazione, secondo le disposizioni regionali di cui alla nota prot. n. 137948-GR/11/22 del 12 marzo 2015 e s.m.l.

Di seguito l'articolazione per macro voce economica del modello LA.

Il costo complessivo evidenziato dal modello LA è pari ad 199.490 migliaia di euro ed è così composto:

<b>Macrovoce</b>	<b>Importo (euro/000)</b>
Assistenza sanitaria collettiva in ambiente di vita e di lavoro	1.298
Assistenza distrettuale	67.103
Assistenza ospedaliera	131.089
<b>Totale</b>	<b>199.490</b>

Da rilevare che l'attribuzione dei costi per i singoli aggregati è stata effettuata tenendo conto delle informazioni disponibili in relazione all'organizzazione interna ed all'allocazione delle risorse. In particolare, il personale sanitario è assegnato ai singoli reparti senza distinzione della linea di attività (day hospital piuttosto che ambulatorio) ed anche il consumo di farmaci e materiali sanitari è spesso effettuato a livello aggregato di reparto. Di conseguenza, la

riattribuzione dei costi per macro voce ha dovuto tener conto di valori stimati di allocazione delle risorse.

## **6.6 FATTI DI RILIEVO INTERVENUTI DOPO LA CHIUSURA DELL'ESERCIZIO**

I fatti di rilievo intervenuti dopo la chiusura dell'esercizio che sono stati tenuti in considerazione nella stesura del bilancio sono stati:

- La pubblicazione del DCA n. U00148 del 10 maggio 2016 riguardante la Modifica dei Programmi Operativi approvati con DCA n. U00247/14 Intervento 2 - Azione 1, "Accorpamento fra IRCCS Lazzaro Spallanzani e IRCCS IRE-ISG, con il quale la Regione Lazio ha modificato i Programmi Operativi 2013-2015 nella parte in cui prevedevano l'accorpamento tra i due Istituti, sancendone, così, la separazione in due soggetti giuridici distinti, ma salvaguardando temporaneamente i livelli di integrazione delle funzioni già attivati e l'assetto commissariale unico, nelle more della nomina dei rispettivi Direttori Generali.
- In attesa dell'emanazione del Decreto Ministeriale di cui alla legge 28 dicembre 2015 n. 208 (legge di stabilità), art. 1, Comma 526, e dei conseguenti provvedimenti regionali, l'Istituto dovrebbe rientrare tra gli enti del SSR che presentano le condizioni previste dall'art. 1, comma 524, lett. a), ed essere, pertanto, assoggettato a piano di rientro triennale teso al raggiungimento dell'equilibrio economico - finanziario.

## **6.7 LE AZIONI CORRETTIVE EX ART. 19 L.R. 45/96**

Premesso che gli Istituti Fisioterapici Ospitalieri, nel rispetto degli obiettivi economici negoziati con la Regione Lazio ai sensi della Legge Regionale 45/96, hanno presentato ai competenti Uffici Regionali una proposta di Bilancio di Previsione per l'esercizio 2016, per la quale sono in attesa della conclusione della procedura di concordamento, le azioni correttive sono necessaria conseguenza del piano di rientro aziendale di cui alla legge n. 208/2015, art. 1, comma 524, e verranno esplicitate in tale sede.

## **6.8 PREVISIONE RIDUZIONE RISULTATO NEGATIVO DI ESERCIZIO**

La Direzione, nonostante la delicata situazione derivata dal commissariamento degli Istituti come già specificato nella prima parte della presente relazione, nel corso dell'anno 2015 ha posto in essere ogni azione tesa al contenimento dei costi di esercizio.



In particolare, considerato il complessivo trend del contributo in conto esercizio, per l'applicazione da parte della Regione e del Ministero della Salute della spending review, che si va ad aggiungere alle razionalizzazioni dell'utilizzo dei fattori produttivi richieste negli ultimi anni dalla gestione del Piano di rientro, pur risultando complessa l'elaborazione di obiettivi e programmi per l'anno 2015 gli Istituti, sulla base dei Piani Operativi Regionali hanno comunque posto in essere interventi ed azioni finalizzate al mantenimento e sviluppo del medesimo livello di servizi al cittadino e al miglioramento della perdita d'esercizio.

Qui di seguito si sintetizzano le iniziative che la Direzione Strategica Aziendale in sede di bilancio preventivo 2016 promuove per una riduzione della perdita strutturale ed un avvicinamento al pareggio del Conto Economico.

L'obiettivo principale degli Istituti è quello di perseguire i dettami della mission nel rispetto delle indicazioni Regionali (Piano di Rientro Regionale e Legge Finanziaria) e Nazionali (Piano Sanitario Nazionale), garantendo l'efficienza nell'impiego delle risorse attraverso un processo volto al continuo miglioramento in termini di livelli di produttività per risorse impiegate ed un livello di assistenza sempre più adeguato, in termini qualitativi oltre che in termini di appropriatezza dei servizi sanitari erogati, cercando di allineare i valori di produzione ai costi di gestione.

Conformemente alle direttive regionali relative all'appropriatezza dei ricoveri proseguirà il processo di razionalizzazione sia in termini gestionali-organizzativi che clinico-assistenziali, dell'attività di ricovero ed ambulatoriale attraverso una sostanziale riduzione del tasso di ospedalizzazione, fermo restando la garanzia dei LEA, per raggiungere livelli di appropriatezza mediante:

- trasferimento delle attività inappropriate verso i regimi che consentono una maggiore efficienza nell'uso delle risorse, quindi, dal ricovero ordinario verso il day hospital e da questo verso l'ambulatorio, specie per i ricoveri di minore complessità
- consolidamento della modalità gestionale secondo il modello di Week Hospital, ospedalizzazione su cinque giorni. Tale modalità ha già consentito un recupero di risorse in termini di personale infermieristico, una riduzione dei turni di guardia medica, una maggiore appropriatezza in termini di DRG sia medici che chirurgici garantendo nel contempo al paziente un elevato livello assistenziale.
- potenziamento del Day Service (Pacchetti Ambulatoriali Complessi PAC e Accorpamenti di prestazioni Ambulatoriali APA) in particolare per quanto riguarda il PAC per l'infusione controllata di farmaci.
- modulazione dell'attività chirurgica, specie per quanto riguarda l'impiego e l'utilizzo delle sale operatorie privilegiando l'attività chirurgica in elezione per quelle discipline che presentavano maggiore criticità stante i principi stabiliti dalle Categorie di priorità previste nei tempi massimi di attesa.

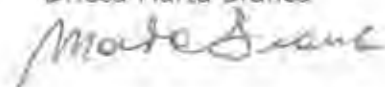


- azione di governo della spesa sanitaria, potenziando il controllo di gestione, introducendo tetti di spesa che tengono conto degli indicatori di efficienza e produttività (costi medi per assistito, costi diretti sui ricavi, dimessi per medico e/o infermiere etc.).
  - definizione di specifici percorsi assistenziali dei pazienti oncologici, presupposto irrinunciabile di "Buona Qualità dell'Assistenza", con la presa in carico del paziente oncologico durante tutte le fasi della malattia e nella piena integrazione delle terapie chirurgiche, mediche, radioterapiche e di medicina nucleare.
  - promozione dell'uso appropriato del ricovero diurno medico.
  - ampliamento attività chirurgica del Day Surgery, potenziando l'attuale attività chirurgica ordinaria a favore delle categorie A e B.
  - Potenziamento dell'attività di riabilitazione oncologica per il recupero funzionale indifferibile di pazienti, oncologici, che hanno superato la fase di acuzie, ma che hanno necessità di ulteriori interventi valutativi e terapeutici intensivi non erogabili efficientemente in regimi alternativi al ricovero.
  - Potenziamento dello strumento di 'Audit' con i referenti dei reparti di degenza per ridurre l'inappropriatezza dei ricoveri mediante azioni mirate ad evidenziare e contrastare "atteggiamenti clinici e gestionali" non coerenti con principi di efficienza, per coniugare la qualità alla sostenibilità delle cure.
  - Potenziare l'utilizzo dei protocolli diagnostico-terapeutici definiti e condivisi, evitando di "consumare" troppe risorse interne;
  - migliorare l'appropriatezza dei processi organizzativi in una logica di graduale reingegnerizzazione del sistema nel quale si attivino azioni sinergiche per perseguire gli obiettivi specifici;
  - sviluppare processi di integrazione professionale all'interno di tutte le strutture per rispondere in maniera sempre più equa ai bisogni degli utenti, promuovere attività strutturate di miglioramento dei risultati clinici e organizzativi;
- Migliorare l'appropriatezza clinica significherà migliorare la qualità dell'assistenza con un uso efficiente delle risorse ed un aumento del numero pazienti che possono accedere ad interventi efficaci.

Le azioni di miglioramento dei processi sopradescritti avranno evidentemente delle ricadute sulle variabili economiche sia in termini di razionalizzazione dei consumi e di contenimento della spesa sia in termini di riduzione degli abbattimenti sulla produzione da parte degli organi di controllo regionali.

IL Commissario Straordinario

Dr.ssa Marta Branca



ALLEGATO 5  
PROSPETTO LA  
2015

18







ALLEGATO 6  
ALLEGATI AL BILANCIO  
2015

<b>BILANCIO D'ESERCIZIO 2015</b>	
<b>AZIENDA SANITARIA</b>	<b>IRCCS I.F.O.</b>
<b>DATA COMPILAZIONE</b>	<b>20/05/2016</b>
<b>PERIODO</b>	<b>CONSUNTIVO 2015</b>
	<b>COMPILATORE</b>
<b>COGNOME E NOME</b>	<b>CARDELLI LIVIO</b>
<b>UFFICIO DI APPARTENENZA</b>	<b>UOC RISORSE ECONOMICHE E BILANCIO</b>
<b>TELEFONO</b>	<b>06/52665165</b>
<b>FAX</b>	<b>06/52662425</b>
<b>E-MAIL</b>	<b><a href="mailto:cardelli@ifo.it">cardelli@ifo.it</a></b>
	<b>FUNZIONARIO REFERENTE</b>
<b>COGNOME E NOME</b>	<b>CARDELLI LIVIO</b>
<b>UFFICIO DI APPARTENENZA</b>	<b>UOC RISORSE ECONOMICHE E BILANCIO</b>
<b>TELEFONO</b>	<b>06/52665165</b>
<b>FAX</b>	<b>06/52662425</b>
<b>E-MAIL</b>	<b><a href="mailto:cardelli@ifo.it">cardelli@ifo.it</a></b>



IRCCS I.F.O.

## CHECK LIST COMPLETEZZA

Documentazione  
Prodotta  
(SI/NO)

Bilancio di verifica definitivo 2014 estratto da procedura informatica aziendale, con timbro e firma del D.G. in formato pdf	SI	
Conto Economico	SI	
Stato Patrimoniale	SI	
Nota Integrativa	SI	
Rendiconto Finanziario	SI	
Modelli ministeriali CE ed SP	SI	
Modello CP	NO	
Modello LA	SI	
Delibera del Direttore Generale di approvazione del Bilancio	SI	
Relazione sulla Gestione	SI	
Attestazioni dell'Istituto Tesoriere	SI	
Relazione del Collegio Sindacale	NO	
<b>Allegato A</b>	<b>Prospetto di dettaglio recepimento rilevi bilancio 2014</b>	<b>NO</b>
<b>Allegato 1</b>	<b>Prospetto valore capitalizzazioni</b>	<b>SI</b>
<b>Allegato 1.a</b>	<b>Prospetto di dettaglio capitalizzazioni contributi c/capitale</b>	<b>SI</b>
<b>Allegato 1.b</b>	<b>Prospetto di dettaglio capitalizzazioni contributi c/esercizio</b>	<b>SI</b>
<b>Allegato 2</b>	<b>Prospetto di dettaglio dei contributi c/esercizio da enti pubblici (extra fondo)</b>	<b>SI</b>
<b>Allegato 3</b>	<b>Prospetto di dettaglio dei contributi c/esercizio da enti privati (extra fondo)</b>	<b>SI</b>
<b>Allegato 4</b>	<b>Prospetto di dettaglio utlizzi, accantonamenti e fondi per quote utilizzate contributi</b>	<b>SI</b>
<b>Allegato 5</b>	<b>Prospetto di dettaglio gestione personale (dipendente)</b>	<b>SI</b>
<b>Allegato 6</b>	<b>Prospetto di dettaglio fondi contrattuali</b>	<b>SI</b>
<b>Allegato 7</b>	<b>Prospetto di dettaglio costi multiservizio</b>	<b>SI</b>
<b>Allegato 8</b>	<b>Prospetto di dettaglio degli altri servizi sanitari e non sanitari da privato (voci CE BA1530, BA1740)</b>	<b>SI</b>
<b>Allegato 9</b>	<b>Prospetto di dettaglio dei trasporti sanitari (voci CE BA1110, BA1130)</b>	<b>SI</b>
<b>Allegato 10</b>	<b>Prospetto di dettaglio delle prestazioni di riabilitazione extra ospedaliera - ex art. 26 (voci CE BA0880, BA0890)</b>	<b>NO</b>
<b>Allegato 11</b>	<b>Prospetto di dettaglio delle prestazioni di assistenza psichiatrica residenziale e semiresidenziale (voci CE BA0940, BA0950)</b>	<b>NO</b>
<b>Allegato 12</b>	<b>Prospetto di dettaglio delle altre prestazioni socio - sanitarie (voci CE BA1180, BA1180, BA1190)</b>	<b>NO</b>
<b>Allegato 13</b>	<b>Prospetto di dettaglio degli accantonamenti</b>	<b>SI</b>
<b>Allegato 14</b>	<b>Prospetto di dettaglio delle componenti straordinarie (proventi)</b>	<b>SI</b>
<b>Allegato 15</b>	<b>Prospetto di dettaglio delle componenti straordinarie (oneri)</b>	<b>SI</b>
<b>Allegato 16</b>	<b>Prospetto di dettaglio degli interessi passivi e oneri finanziati</b>	<b>SI</b>
<b>Allegato 17</b>	<b>Prospetto di dettaglio gestione magazzino</b>	<b>SI</b>
<b>Allegato 18</b>	<b>Prospetto di dettaglio gestione ordini</b>	<b>SI</b>
<b>Allegato 19</b>	<b>Prospetto di dettaglio delle eventuali poste rettificative del risultato di esercizio portato a nuovo</b>	<b>NO</b>
-	Supporto informatico contenente le documentazione sopra indicata	SI

Data

30/6/2015

Il Direttore Generale



**I.F.O. GESTIONE ORDINARIA**  
**VERBALE DI VERIFICA DI CASSA**  
**ANNO 2015**

Proceduto in data 24/05/2016 all'esame dei registri e dei documenti contabili, si accertò quanto segue:

<b>I. - ENTRATA</b>			
Fondo di cassa alla chiusura dell'esercizio 2014		Euro	39.971,15
Reversali trasmesse dall'Ente	Euro	103.756.302,52	
Reversali registrati dal Tesoriere (dalla n. 1 alla n. 221)	Euro	103.756.302,52	
Reversali incassate	Euro	103.756.302,52	
Reversali da incassare/regularizzare	Euro	0,00	
Entrate da regularizzare	Euro	23.070.332,62	
<b>TOTALE ENTRATE</b>		<b>Euro</b>	<b>177.786.606,29</b>
Differenza tra reversali trasmesse e reversali registrati		Euro	0,00
<b>II. - USCITA</b>			
Deficienza di cassa alla chiusura dell'esercizio 2014		Euro	0,00
Mandati trasmessi dall'Ente	Euro	108.537.456,42	
Mandati registrati dal Tesoriere (dal n. 1 al n. 887)	Euro	108.537.456,42	
Mandati pagati	Euro	108.537.456,42	
Mandati da pagare/regularizzare	Euro	0,00	
Uscite da regularizzare	Euro	69.189.170,72	
<b>TOTALE USCITE</b>		<b>Euro</b>	<b>177.726.635,14</b>
Differenza tra mandati trasmessi e mandati registrati		Euro	0,00
<b>Fondi a disposizione dell'Ente per la gestione del bilancio</b>		<b>Euro</b>	<b>39.971,15</b>

La presente verifica è comprensiva degli allegati:

- I. Incassi da regularizzare
- II. Pagamenti da regularizzare
- III. Quadro di raccordo con la tesoreria provinciale

Il presente verbale è redatto in tre (3) originali, uno per l'Ente e due per il Tesoriere.

(Timbro e firma dell'Ente)

  
 IL TESORIERE  
 UniCredit S.p.A.

UniCredit S.p.A.

Sede Sociale  
 Via A. Spinelli 16  
 00186 Roma

Capitale Sociale € 19.847.944,426, 19  
 interamente versato - 88081820114 000000  
 04166 Bondini e Compagnie del Gruppo  
 Bancario UniCredit - Abi del Gruppo Bancario  
 UniCredit - Cof. Abi 02/02/11 a versione di  
 Registro delle Imprese di Roma - Codice Fiscale  
 07770371000210101 - Iscritta al Tribunale  
 di Roma n. 02/02/11 di Tribunale del Quirinale.

## VALORE DELLE CAPITALIZZAZIONI

IRCCS I.F.O.

## CONSUNTIVO 2015

valori in €/000

ID	VOCE CE		
A	AAA000	Immobilizzazioni immateriali anno 2015	940
B	AAA270	Immobilizzazioni materiali anno 2015	234.741
<b>C=(A+B)</b>		<b>Totale immobilizzazioni anno 2015</b>	<b>235.681</b>
D	BA2570	Ammortamento immobilizzazioni immateriali	526
E	BA2590	Ammortamento dei fabbricati	6.975
F	BA2620	Ammortamento delle altre immobilizzazioni materiali	4.079
<b>G=(D+E+F)</b>		<b>Totale ammortamenti anno 2015</b>	<b>11.580</b>
H	AAA000	Immobilizzazioni immateriali anno 2014	1.466
I	AAA270	Immobilizzazioni materiali anno 2014	151.015
<b>L=(H+I)</b>		<b>Totale immobilizzazioni anno 2014</b>	<b>152.481</b>
<b>M= C + G - L</b>		<b>SALDO al 31.12.2015</b>	<b>94.780</b>
N		Giroconti e riclassificazioni dell'esercizio 2015	
O		Rivalutazioni dell'esercizio 2015 *vedi nota	91.938
P		Svalutazioni dell'esercizio 2015	
Q		Cessioni dell'esercizio 2015	
<b>R=M+N+O-P-Q</b>		<b>Capitalizzazioni 2015*</b>	<b>2.842</b>

\* Le Capitalizzazioni 2015 (riga R) vanno dettagliate nei successivi prospetti: "Capitalizzazioni\_c\_capitale" e "Capitalizzazioni\_c\_esercizio", a seconda della fonte di finanziamento utilizzato

Check di verifica completezza dettaglio

€

\* Nelle Rivalutazioni dell'esercizio 2015 è stato detratto l'importo dell'immobile "Santa Maria e San Galliciano" iscritto tra l'attivo alla voce Fabbricati Strumentali (indisponibili) per euro 91.937.700 come da deliberazione 491 del 30/06/2015 e tra il passivo il Fondo di dotazione.

PROGRESSIVO	ENTE FINANZIATORE	ATTO DI ASSEGNAZIONE CONTRIBUTIVO	ANNO DI ASSEGNAZIONE CONTRIBUTIVO	TITOLO PROGETTO	DESCRIZIONE PROGETTO	TIPOLOGIA DI INTERVENTO	IMPORTO COMPLESSIVO FINANZIAMENTO ASSEGNATO	IMPORTO CAPITALIZZATO (NELL'ANNO 2013)	IMPORTO RESIDUO ALLA DATA DEL 31.01.2015	DELIBERA AZIENDALE DI RIFERIMENTO	NOTE
1	1	DGR n. 76/2014	2014	servizi di manutenzione straordinaria degli spazi funzionali, degli impianti e delle attrezzature sanitarie per il mantenimento dei livelli di efficienza ed affidabilità nell'engagement degli professionisti sanitari	realizzazione straordinaria	6	1.875	143	16	702 del 24/04/2014	
2	2	L.R. 27/2006 art.19 francha 2011 - dgr n. 439 del 28/10/2011	2011	plano acquisto attrezzature sanitarie anno 2011	acquisto attrezzature sanitarie	10	1.500	4	98	deliberazione n.403 del 30/05/2012	
3	3	L.R. 27/2006 art.19 francha 2012 - dgr n. 473 del 17/10/2012	2012	plano acquisto attrezzature sanitarie anno 2012	acquisto attrezzature sanitarie	10	1.253	2	1.010	deliberazione n.1866 del 31/12/2012	
4	2	L.R. 27/2006 art.19 francha 2014 - DGR n. 895 del 21/03/2014	2014	plano acquisto attrezzature sanitarie anno 2014	acquisto attrezzature sanitarie	10	1.000		1.000	deliberazione n. 364 del 15/05/2015	
5	1	D. M. SALUTE 26/03/2008	2008	livello 3 - sostegno tecnologico del bilancio ospedaliero degli IFO (convenzione con Ministero Salute per la c.d.s)	perquisizione tecnologica	3	1.800	1.088	34	deliberazione n. 5317/2012 e deliberazione n. 514/2014	finanziamento ex art. 26 L. n. 57/1996 - Imposto capitalizzabile corrisposto al 95% del finanziamento
6	1	D.D. Min. Salute del 18 dicembre 2012	2012	convenzione con Ministero Salute per la c.d.s	Stranding ex art. 160 legge n. 437 del 18/06/2012 e del 19/06/2012 (SPECT e della IPECT/CT)	10	800	060	140	deliberazione n.437 del 18/06/2015 e deliberazione n.180 del 1/06/2016	
7	1		2010	Convenzione STC-ITMS 15/11/2011	realizzazione di un centro di specializzazione diagnostica per immagini (c.d.s) con finalità di ricerca e di sviluppo, al fine di promuovere la ricerca in percorsi diagnostici per la cura e la prevenzione di tumori e malattie rare, attraverso la convenzione STC-ITMS 15/11/2011	0	625	9		deliberazione n. 305 del 18/12/2011	
8	4	Fondi AIRC e IRRI finanziamenti da privati	2013/2014/2015		Acquisito attrezzature sanitarie, scientifiche ed informatiche	10		347		deliberazione n. 305 del 18/12/2011	deliberazione n. 305 del 18/12/2011
<b>TOTALE</b>							<b>9.313</b>	<b>2.753</b>	<b>1.306</b>		

DETTAGLIO DELLE CAPITALIZZAZIONI - CONTRIBUTI C/ESERCIZIO - IRCCS I.F.D.

CONSUMATIVO 2015

valori in €/000

PROGRESSIVO	TIPOLOGIA CONTRIBUTO C/ESERCIZIO *	DESCRIZIONE ACQUISIZIONE / INTERVENTO	TIPOLOGIA DI INTERVENTO **	IMPORTO CAPITALIZZATO NELL'ANNO 2015 ***	DELIBERA AZIENDALE DI RIFERIMENTO	NOTE
1	1	lavori di adeguamento tecnologico del blocco operatorio dagli IFO	2	89	deliberazione n. 531/2012 e deliberazione n. 514/2014	finanziamento ex art. 20 L. n. 07/1988. l'importo capitalizzato corrisponde al 5% del stanziamento.
<b>TOTALE</b>				<b>89</b>		

\* Nota 4

Tipologia di ammissione c/esercizio:

- 1 - Contributi F.O. con destinazione ad investimenti
- 2 - Altri contributi per destinazione ad investimenti

\*\* Nota 2

Tipologia di intervento:

- 1 - Nuove costruzioni
- 2 - Rifabbricazione
- 3 - Ristrutturazione
- 4 - Manutenzione
- 5 - Completamento
- 6 - Acquisizione di immobilizzazioni materiali (immobili)
- 7 - Acquisto di terreni
- 8 - Acquisto di fabbricati
- 9 - Acquisto di impianti e macchinari
- 10 - Acquisto di attrezzature tecniche - computer
- 11 - Acquisto di mobili e arredi
- 12 - Acquisto di strumenti e altri mezzi di trasporto
- 13 - Altri (specificare)

\*\*\* Il 50% del valore delle capitalizzazioni 2015 effettuate con contributi in c/esercizio costituisce in "effettivo contributo per destinazione ad investimenti", insieme al 20% del valore delle capitalizzazioni 2012 effettuate con contributi in c/esercizio, 20% del valore delle capitalizzazioni 2013 effettuate con contributi in c/esercizio ed al 40% delle capitalizzazioni 2014 effettuate con contributi in c/esercizio.

valori in €/000

Voce CE	Descrizione Voce CE	Importo contabilizzato a CE 2015	di cui accantonato ai sensi del Digs 118	Soggetto erogatore	Estremi atto di assegnazione	Note
AA0070	Contributi da Regione o Prov. Aut. (extra fondo) vincolati	-	-			
	.....					
	.....					
	.....					
AA0060	Contributi da Regione o Prov. Aut. (extra fondo) - Risorse aggiuntive da bilancio regionale a titolo di copertura LEA	-	-			
	.....					
	.....					
	.....					
AA0090	Contributi da Regione o Prov. Aut. (extra fondo) - Risorse aggiuntive da bilancio regionale a titolo di copertura extra LEA	-	-			
	.....					
	.....					
	.....					
AA0100	Contributi da Regione o Prov. Aut. (extra fondo) - Altro	-	-			
	.....					
	.....					
	.....					
AA0120	Contributi da Aziende sanitarie pubbliche della Regione o Prov. Aut. (extra fondo) vincolati	-	-			
	.....					
	.....					
	.....					
AA0130	Contributi da Aziende sanitarie pubbliche della Regione o Prov. Aut. (extra fondo) altro	-	-			
	.....					
	.....					
	.....					

Vince CE	Descrizione Voce CE	Importo contabilizzato a CE 2015	di cui accantonato ai sensi del Digs 116	Soggetto erogatore	Estremi atto di assegnazione	Note
<b>AA0150</b>	<b>A.1.B.3.1) Contributi da altri soggetti pubblici (extra fondo) vincolati</b>	-	-			
dettaglio:	.....					
	.....					
	.....					
<b>AA0160</b>	<b>A.1.B.3.2) Contributi da altri soggetti pubblici (extra fondo) L. 210/92</b>	-	-			
dettaglio:	.....					
	.....					
	.....					
<b>AA0170</b>	<b>A.1.B.3.3) Contributi da altri soggetti pubblici (extra fondo) altro</b>	-	-			
dettaglio:	.....					
	.....					
	.....					
<b>SA0190</b>	<b>Contributi da Ministero della Salute per ricerca corrente</b>	<b>5.286</b>	-			
	Contributi da Ministero della Salute per ricerca corrente	4.156		MINISTERO SALUTE	<a href="http://www.salute.gov.it/portale">www.salute.gov.it/portale</a>	CONTRIBUTO ISTITUTO REGINA ELENA ANNO 2015
	Contributi da Ministero della Salute per ricerca corrente	1.180		MINISTERO SALUTE	<a href="http://www.salute.gov.it/portale">www.salute.gov.it/portale</a>	CONTRIBUTO ISTITUTO SAN GALLICANO ANNO 2015
<b>SA0200</b>	<b>Contributi da Ministero della Salute per ricerca finalizzata</b>	<b>897</b>	<b>465</b>			
	Contributi da Ministero della Salute per ricerca finalizzata	30		MINISTERO SALUTE	DEL 22/1/2015	PROGETTO FEI MIN SALUTE
	Contributi da Ministero della Salute per ricerca finalizzata	45		MINISTERO SALUTE	DEL 22/1/2015	PROGETTO FEI MIN SALUTE
	Contributi da Ministero della Salute per ricerca finalizzata	465	443	MINISTERO SALUTE	somma erogata in data 23/10/2015	CONTRIBUTO 5 X MILLE REDDITI 2012
	Contributi da Ministero della Salute per ricerca finalizzata	22		MINISTERO SALUTE	DEL 21/5/2014	SALDO STUDIO COLLAB. STUDIO HPV
	Contributi da Ministero della Salute per ricerca finalizzata	27	22	MINISTERO SALUTE	DEL 9/3/2012	II RATA RICERCA FIN. RESP. DR. SORIANI
	Contributi da Ministero della Salute per ricerca finalizzata	3		MINISTERO SALUTE	DEL 9/5/2012	PROGETTO COD. IFO 13/01/R/33
	Contributi da Ministero della Salute per ricerca finalizzata	3		MINISTERO SALUTE	DEL 9/3/2012	PROGETTO COD. IFO 11/01/C/21
<b>AA0210</b>	<b>Contributi da Regione ed altri soggetti pubblici per ricerca</b>	<b>294</b>	<b>179</b>			
	Contributi da Regione ed altri soggetti pubblici per ricerca	15	15	UNIVER. NAPOLI	DEL 20/2/2014	DIP. FARMACIA PROGETTO I TELOMERI
	Contributi da Regione ed altri soggetti pubblici per ricerca	12	5	UNIVER. TORINO	DEL 11/2/2014	II RATA FINANZIAMENTO "RETE ORGANIZZAT. NAZIONALE PER LA PROMOZ. FENOMENI MOLECOLARI."
	Contributi da Regione ed altri soggetti pubblici per ricerca	82	82	IST. NAZ. BIOSTRUTT. E BIOSISTEMI	DEL 6/30/2015	CONTRIBUTO COMM. EUROPEA PROGRAMMA HORIZON 2020 - DR. GIACOMINI
	Contributi da Regione ed altri soggetti pubblici per ricerca	15		MIN. AFFARI ESTERI	DEL 6/3/2014	CONTRIB. MIN. AFFARI ESTERI PROGETTO PAPILOMAVIRUS
	Contributi da Regione ed altri soggetti pubblici per ricerca	20	20	UNIVER. PAVIA	DEL 5/2/2014	II RATA CONTRIBUTO ACCORDO DI COLLAB. IRE - PROF. DE MARIA
	Contributi da Regione ed altri soggetti pubblici per ricerca	86	36	CNR	DEL 7/17/2013 - 6/4/2014 - 8/9/2015	PROGETTO CNR Progr. BANDIERA EPIGENOMICA
	Contributi da Regione ed altri soggetti pubblici per ricerca	50		IST. SUP. SANITA'	DEL 3/4/2013	PROGETTO COD. IFO 13/02/R/31
	Contributi da Regione ed altri soggetti pubblici per ricerca	7		INAIL	DEL 2/4/2011	PROGETTO COD. IFO 14/01/G/49

DETTAGLIO CONTRIBUTI CUREGGIO DA FORTI PRIVATI (EXTRA FONDICI)

(RICCA) F.I.

CONTRIBUTIVO 2015

adottato in data

Vista CE	Descrizione Voce CE	Importo contabilizzato al CE 2015	Il cui accantonamento ai sensi del D.lgs. 118	Soggetto erogatore	Eventi atto di assegnazione/accantonamento	Note
Mi/220	Contributi da privati per ricerca	3.382	1.718			
	Contributi da privati per ricerca	3.338	1.565	FIRC	DEL 06/02/2014 - SC01E-49/2015	CONTRIBUTO ANNO 2016
	Contributi da privati per ricerca	91		FIRC	DEL 4/7/2015	CONTRIBUTO ANNO 2015
	Contributi da privati per ricerca	40	24	BAMBINO GESU'	DEL 9/10/2009 - 2030/011 - 529/2013 - 706/2013	CONVENZ UTILIZZO SAFLI
	Contributi da privati per ricerca	14	14	BAMBINO GESU'	DEL 08/02/05	ACCORDO CONV 2015
	Contributi da privati per ricerca	45	9	FONDAZIONE LA MARIATO	DEL 03/02/2014	CONTRIBUTO PROGETTO RICERCA
	Contributi da privati per ricerca	14		MORO EST CONGRESSI	DEL 3/2/2014	PROGETTO AMB. OTORINO: PROF. SQUARO
	Contributi da privati per ricerca	5	5	ACTELIONI	DEL 7/19/2014	ATTIVITA' SCIENTIFICHE IRE
	Contributi da privati per ricerca	58	38	FONDS VEIKOMES	DEL 31/02/15	CONTRIBUTO MOLECULAR MECHANISM
	Contributi da privati per ricerca	15	15	M&C	DEL 8/12/2015	CONTRIBUTO RICERCA 2015
	Contributi da privati per ricerca	20	20	Ad-chem	DEL 7/17/2015	CONTRIBUTO PER ATTI SCIENTIFICHE
	Contributi da privati per ricerca	10	10	Ora Medica	DEL 30/02/2015	CONTRIBUTO RICERCA 2015
	Contributi da privati per ricerca	6		Trentini	DEL 10/02/2012	PROGETTO GGP 12984A - DR. BOLLICATI
	Contributi da privati per ricerca	80	38	Eucare	DEL 06/02/2013	PROGETTO DI RICERCA I.S. GALLICIANO
	Contributi da privati per ricerca	20	2	P.J.G.	DEL 17/10/2014	PROGETTO DI RICERCA I.S. GALLICIANO
	Contributi da privati per ricerca	10	7	Stuart	DEL 5/25/2014 - 454/2015	PROGETTO STUDIO EVALUATION OF BENDAVIA
	Contributi da privati per ricerca	40	38	Faro	DEL 10/02/2015 - 090/2015	PROGETTO DI RICERCA I.S. GALLICIANO
	Contributi da privati per ricerca	90	44	Azzati	DEL 15/2/2015	PROGETTO DI RICERCA I.S. GALLICIANO
	Contributi da privati per ricerca	51	46	toponon	DEL 3/27/2015	PROGETTO DI RICERCA I.S. GALLICIANO
	Contributi da privati per ricerca	60	54	P.J.G.	DEL 3/28/2015	1° RATA COLLAB. PROGETTO RICERCA I.S. GALLICIANO
	Contributi da privati per ricerca	1	1	Milena Bardi	DEL 8/75-2811/2015	CONSULENZA SCIENTIFICA I.S. GALLICIANO
	Contributi da privati per ricerca	10	4	Aspelle	DEL 2/27/2015	CONSULENZA SCIENTIFICA I.S. GALLICIANO
	Contributi da privati per ricerca	1	1	Chiriaci	DEL 08/02/2015	CONTRIBUTO PER CENTRO POLIFONIE
	Contributi da privati per ricerca	6	3	Vilba	DEL 08/02/2014	PROGETTO DI RICERCA I.S. GALLICIANO
	Contributi da privati per ricerca	15	11	Healthcare	DEL 04/02/2014	PROGETTO RICERCA DERMATOLOGIA INFETTIVA
	Contributi da privati per ricerca	4		Soring	DEL 10/05/2008	PROGETTO COD. FPO.067070/077
	Contributi da privati per ricerca	79		DiVanni	DEL 3/73-0852/2013	PROGETTO COD. FPO.130906/080
Adozioni	Contributi chiederanno da privati	20	19			
	Contributi chiederanno da privati	10		Amaveni-Cala	DEL 2/30/2015	CONTR. RICERCA PER EMATOLOGIA
	Contributi chiederanno da privati	10	10	Bontempi	DEL 7/30/2015	CONTR. RICERCA PER ONCOLOGIA MEDICA 2

DETTAGLIO UTILIZZI, ACCANTONAMENTI E FONDI QUOTE INUTILIZZATE CONTRIBUTI IRCCS I.F.O.

CONSUNTIVO 2015

valori in €/000

Voce CE	Descrizione voce CE	Importo CE consuntivo 2015	Dettaglio (denominazione progetto e tipologia di costo sostenuto es. beni, servizi, personale...)
AA0280	Utilizzo fondi per quote inutilizzate contributi di esercizi precedenti da Regione o Provincia Autonoma per quota F.S. regionale vincolato	5.0	004 - progetto "M.M. e Impianti per la Ricerca Oncologica" - Beni
AA0290	Utilizzo fondi per quote inutilizzate contributi di esercizi precedenti da soggetti pubblici (extra fondo) vincolati		
AA0300	Utilizzo fondi per quote inutilizzate contributi di esercizi precedenti per ricerca	1.243	001 - progetto "M.M. e Impianti per la Ricerca Oncologica" - Costi
AA0310	Utilizzo fondi per quote inutilizzate contributi vincolati di esercizi precedenti da privati	1.288	001 - progetto "M.M. e Impianti per la Ricerca Oncologica" - Beni
<b>TOTALE UTILIZZI FONDI QUOTE INUTILIZZATE CONTRIBUTI VINCOLATI ESERCIZI PRECEDENTI</b>		<b>5.516</b>	

valori in €/000

Voce CE	Descrizione voce CE	Importo CE consuntivo 2015	Dettaglio (tipologia contributo, denominazione progetto)
BA2780	Accantonamenti per quote inutilizzate contributi da Regione o Provincia Autonoma per quota F.S. vincolato		
BA2790	Accantonamenti per quote inutilizzate contributi da soggetti pubblici (extra fondo) vincolati		
BA2800	Accantonamenti per quote inutilizzate contributi da soggetti pubblici per ricerca	1.404	Ricerca Oncologica - Costi
BA2810	Accantonamenti per quote inutilizzate contributi vincolati da privati	3.397	Ricerca Oncologica - Beni
<b>TOTALE ACCANTONAMENTI QUOTE INUTILIZZATE CONTRIBUTI VINCOLATI ESERCIZIO IN CORSO</b>		<b>4.801</b>	

valori in €/000

Voce SP	Descrizione voce SP	Importo CE consuntivo 2015	Motivazione mancato utilizzo fondo
PBA160	Quote inutilizzate contributi da Regione o Prov. Aut. per quota F.S. vincolato	5.308	004 - progetto "M.M. e Impianti per la Ricerca Oncologica" - Beni
PBA170	Quote inutilizzate contributi vincolati da soggetti pubblici (extra fondo)		
PBA180	Quote inutilizzate contributi per ricerca	1.681	001 - progetto "M.M. e Impianti per la Ricerca Oncologica" - Beni
PBA190	Quote inutilizzate contributi vincolati da privati	3.247	001 - progetto "M.M. e Impianti per la Ricerca Oncologica" - Beni
<b>TOTALE FONDI QUOTE INUTILIZZATE CONTRIBUTI CONSUNTIVO 2014</b>		<b>10.329</b>	



DETTAGLIO GESTIONE PERSONALE DIPENDENTE

IRCCS I.F.O.

CONSUNTIVO 2015

valori in €/000

		RUOLO								
		Sanitario			Professionale		Tecnico		Amministrativo	
		PROFILO								
		Dirigente medico	Dirigente non medico	Comparto	Dirigente	Comparto	Dirigente	Comparto	Dirigente	Comparto
PAGATO DI COMPETENZA	Competenze fisse	17.789	3.275	11.984	178	66	206	1.935	314	3.732
	Compensi per lavoro straordinario			773				168		145
	Indennità variabili	621	14	586				107		39
	Premi e incentivazioni			210				33		74
	Oneri sociali	4.993	889	3.956	72	16	55	606	91	1.100
	Accantonamento TFR									
	Altri costi del personale									
	IRAP	1.565	291	1.204	15	0	18	191	27	340
COMPETENZA MATURATA NON PAGATA	Competenze fisse	914	151	62	6		6	10	10	20
	Compensi per lavoro straordinario			98				21		18
	Indennità variabili	10	11	73				12		5
	Premi e incentivazioni	347	69	370	16		18	59	27	130
	Oneri sociali									
	Accantonamento TFR									
	Altri costi del personale									
	IRAP									
PAGATO NON DI COMPETENZA	Competenze fisse	9		5				1		1
	Compensi per lavoro straordinario			66				15		10
	Indennità variabili	67		43				6		
	Premi e incentivazioni	754	194	186	8		11	28	19	62
	Oneri sociali	225	52	85	3		3	14	8	20
	Accantonamento TFR									
	Altri costi del personale									
	IRAP	72	16	27	1		1	4	2	6



DETTAGLIO DETTAGLIO COSTI MULTISERVIZIO

IRCCS I.F.O

CONSUNTIVO 2015

valori in €/000

CODICE MOD. CE	DETTAGLIO COSTI PER CONTRATTI MULTISERVIZIO (GLOBAL SERVICE)	Valore CE al 31/12/2015	TIPOLOGIA DI CONTRATTO		% di incidenza multiservizio
			Multiservizio	Altro	
BA1580	Lavanderia	380		380	0%
BA1590	Pulizia	2.660		2.660	0%
BA1600	Mensa	1.169		1.169	0%
BA1610	Riscaldamento	2.797	2.797		100%
BA1620	Servizi di assistenza informatica	1.489		1.489	0%
BA1630	Servizi trasporti (non sanitari)	76		76	0%
BA1640	Smaltimento rifiuti	1.962		1.962	0%
BA1650	Utenze telefoniche	195		195	0%
BA1660	Utenze elettricità	3.881		3.881	0%
BA1670	Altre utenze	470		470	0%
BA1680	Premi di assicurazione	2.339		2.339	0%
BA1720	Altri servizi non sanitari da pubblico (Aziende sanitarie pubbliche della Regione):				0%
	---				0%
	---				0%
BA1730	Altri servizi non sanitari da altri soggetti pubblici:				0%
	---				0%
	---				0%
BA1740	Altri servizi non sanitari da privato:	4.117		4.117	0%
	---				0%
	---				0%
BA1890	Formazione (esternalizzata e non) da pubblico				0%
BA1900	Formazione (esternalizzata e non) da privato	151		151	0%
BA1910	Manutenzione e riparazione (ordinaria esternalizzata):	7.851		7.851	0%
BA1920	Manutenzione e riparazione ai fabbricati e loro pertinenze	319	231	105	69%
BA1930	Manutenzione e riparazione agli impianti e macchinari	3.011	2.921	90	97%
BA1940	Manutenzione e riparazione alle attrezzature sanitarie e scientifiche	4.187	1.800	2.387	43%
BA1950	Manutenzione e riparazione ai mobili e arredi				0%
BA1960	Manutenzione e riparazione agli automezzi				0%
BA1970	Altre manutenzioni e riparazioni	334		334	0%
BA1980	Manutenzioni e riparazioni da Aziende sanitarie pubbliche della Regione				0%
	<b>TOTALE</b>	<b>37.388</b>	<b>7.749</b>	<b>29.636</b>	<b>309%</b>

DETTAGLIO ALTRI SERVIZI SANITARI E NON SANITARI DA PRIVATO (BA1530, BA1740)

(ROCCS I.F.O.)

CONSUNTIVO 2015

valori in €/000

SOTTOCONTO PDC	VOCE CE (BA1530, BA1740)	TIPOLOGIA DI SERVIZIO ACQUISTATO	NOME FORNITORE	CONSUNTIVO 2015	CONSUNTIVO 2014	DELTA	MOTIVAZIONE DEL DELTA RILEVATO
				A	B	A-B	
502011604	BA 1530	CONV. RIAB. LARINGECTOMIZZ.	ALLAR	2	4	-2	DIMINUZ. PRESTAZ.
502011604	BA 1530	SERVIZIO INFERMIERISTICO	ARCOBALENO	3.143	2.813	328	AUMENTO PRESTAZ.
502011604	BA 1530	ATTIVITA' ASS. DONAZ. SANGUE	ASS. DONATORI	2	6	-4	DIMINUZ. PRESTAZ.
502011604	BA 1530	SERVIZIO AUSILIARIO E SUPP. SERVIZI ASSISTENZIALI	COOP. SOC. NUOVA SAIR	308	165	143	Anno precedente servizio fatturato da ASL RM E
502011604	BA 1530	RIMB. AMM. VI DONAZ. SANGUE	EMAPOMA	42	29	13	AUMENTO PRESTAZ.
502011604	BA 1530	CONV. PRESTAZ. SANITARIE	GECLJ	16	8	8	AUMENTO PRESTAZ.
502011604	BA 1530	SERV. DOSIMETRIA	TECNORAD	19	12	7	AUMENTO PRESTAZ.
502011604	BA 1530	RIMB. AMM. VO. CESSIONE SANGUE	OSPEDALE SAN PIETRO		2	-2	
502011604	BA 1530	DEGENTI/SANITARI	HEART LIFE CROCE AMICA	13		13	ESTENSIONE CONTRATTO
502011604	BA 1530	PRESTAZIONI SANITARIE	OSPEDALE PEDIATRICO RAMBINO GESU'		2	-2	
502011604	BA 1530	PRESTAZIONI SANITARIE	FORNITORI VARI	52			
502020117	BA 1740	SERVIZIO DI VIGILANZA	IST. VIGILANZA NUOVA CITTA' DI ROMA		446	-446	Fine Contratto
502020117	BA 1740	SERVIZIO DI VIGILANZA	MONDIALPOL SECURITY SERVICE - ARGO	1.006	514	492	Revisione contratto Global Service
502020118	BA 1740	TRASP. MANUT. GEST. IMP. CASSIG	AIRLIQUIDE	22	22	0	
502020119	BA 1740	RECEPTION/POSTA INTERNA	MONDIALPOL SECURITY	296	297	-1	
502020119	BA 1740	SERVIZIO PRENOTAZIONI	CAPODARCO	198	167	31	AUMENTO PRESTAZ.
502020119	BA 1740	SERV. GESTIONE GARE	CSAMED	61	37	24	AUMENTO PRESTAZ.
502020119	BA 1740	SPEDIZIONI	ROM. REC. GROUP	46	43	3	AUMENTO PRESTAZ.
502020119	BA 1740	PUBBLICAZIONI SU G.U.	LEXMEDIA PRESS S.R.L. / VIVENDA / PIEMME	57	26	31	AUMENTO PRESTAZ.
502020119	BA 1740	STABULARIO	ALLEVAMENTI PLSANT	65		65	NUOVO CONTRATTO
502020119	BA 1740	SPESE BANCARIE	UNICREDIT/CARTA SI	69	69	0	
502020119	BA 1740	SERVIZI VARI	MONDIALPOL SECURITY SERVICE	366	2	364	Revisione contratto
502020119	BA 1740	SERVIZIO TRASPORTO MATERIALI / MAGAZZINI	MARKAS S.R.L. / CHRISMA / SAMECO	588	360	228	Revisione contratto
502020119	BA 1740	GESTIONE VERDE	CONSORZIO SANIA FULL SYSTEM	55	56	-1	DIM. PRESTAZIONI
502020119	BA 1740	GESTIONE ARCHIVI	EDINDUSTRIA	90	93	-3	DIM. PRESTAZIONI
502020119	BA 1740	ALTRI SERVIZI	FORNITORI VARI	139	39	100	
502020119	BA 1740	SERVIZI PROFESSIONALI	DEDALLIS S.P.A.	3	77	-74	

5

502020119	BA 1740	Altri Servizi non Sanitari da privato Ricerca da privati	VARI	202	258	-56
502020119	BA 1740	Altri Servizi non Sanitari da privato Ricerca Finalizzata	VARI	9	63	-54
502020119	BA 1740	Altri Servizi non Sanitari da privato Ricerca Corrente	VARI	445	334	111
<b>TOTALE</b>				<b>8.312</b>	<b>6.544</b>	<b>1.716</b>

DETTAGLIO TRASPORTI SANITARI (BA1110, BA1130)

IROCS I.F.O.

CONSUNTIVO 2015

valori in €/000

SOTTOCONTO PDC	VOCE CE (BA1110, BA1130)	TIPOLOGIA DI SERVIZIO ACQUISTATO	NOME FORNITORE	CONSUNTIVO 2015	CONSUNTIVO 2014	DELTA	MOTIVAZIONE DEL DELTA RILEVATO
				A	B	A-B	
502011104	BA1130	Trasporto Ambulanze da privati	Hearth Life Croce Amica Srl	€ 182	€ 168	€ 14	Incrementi pazienti trasportati e incremento trasporto sangue e organi
<b>TOTALE</b>				<b>182</b>	<b>168</b>	<b>14</b>	

DETTAGLIO ACCANTONAMENTI

IRCCS I.F.O.

CONSUNTIVO 2015

valori in €/000

BA2700 - Accantonamenti per rischi

si rimanda al file Ricognizione contenziosi al 31.12.2015

valori in €/000

BA2760 - Accantonamenti per premio di operosità (SUMAI)

Voce CE	Descrizione voce CE	Importo accantonato nel CE consuntivo 2015
BA2760	Accantonamenti per premio operosità Sumai	€ -
		€ -
		€ -
		€ -

valori in €/000

BA2770 - Accantonamenti per quote inutilizzate di contributi vincolati

si rimanda all'All.4\_Quote inutilizzate contributi

valori in €/000

BA2820 - Altri accantonamenti

Voce CE	Descrizione voce CE	Importo accantonato nel CE consuntivo 2015	Attore ricorrente	Estremi atto (es. decreto ingiuntivo)	Importo richiesto dal ricorrente
BA2830	Accantonamenti per interessi di mora	€ -			
		€ -			

Voce CE	Descrizione voce CE	Importo accantonato nel CE consuntivo 2015
BA2840	Acc. Rinnovi convenzioni MMG/PLS/MCA	€ -
	PLS con RMC	€ -
	con PLS	€ -

DETTAGLIO ACCANTONAMENTI

IRCCS I.F.O.

CONSUNTIVO 2015

valori in €/000

	per MCA	€	-
		€	-
BA2850	Acc. Rinnovi convenzioni Medici Sumai	€	-
BA2860	Acc. Rinnovi contratt.: dirigenza medica	€	-
BA2870	Acc. Rinnovi contratt.: dirigenza non medica	€	-
BA2880	Acc. Rinnovi contratt.: comparto	€	-

Voce CE	Descrizione voce CE	Importo accantonato nel CE consuntivo 2015	Descrizione	Soggetto
BA2890	Altri accantonamenti	€ 305,00		
	Accantonamento Decreto Balduzzi Anno 2015	€ 292		
	Accantonamento Fondo 1% Comparto Ricoveri Solventi	€ 13		
		€ -		



**NB: Per ogni voce di CE riportata, è necessario indicare il valore contabilizzato nel 2015 e dettagliarlo nelle righe sottostanti, fornendo una breve descrizione dell'oggetto o della fattispecie relativa alla posta contabile (aggiungendo righe se necessario). Al fine di evitare un'eccessiva frammentazione degli importi, si raccomanda di aggregare i valori di dettaglio in importi significativi**

valori in €/000

EA0010 Proventi straordinari							
Voce CE	Descrizione voce CE	Importo CE consuntivo 2015	Soggetto creditore	Anno di competenza	Stato Incasso	Documento a supporto (es. fattura, sentenza, etc...)	Estremi e data provvedimento aziendale di recepimento (es. delibera)
BA2520	Perdite su crediti	-					
EA0020	Plusvalenze	-					
EA0040	Proventi da donazioni e liberalità diverse	101					
	Proventi da donazioni e liberalità diverse	5	EISAI SRL	2015	SI	Bolletta Tesoriere	DEL 853/2014
	Proventi da donazioni e liberalità diverse	10	IPSEN	2015	SI	Bolletta Tesoriere	DEL 802/2014
	Proventi da donazioni e liberalità diverse	20	ROCHE	2015	SI	Bolletta Tesoriere	DEL 857/2014
	Proventi da donazioni e liberalità diverse	8	ASSOC. AURORA TOMASELLI	2015	SI	Bolletta Tesoriere	DEL 89/2015
	Proventi da donazioni e liberalità diverse	1	SOC. ALIAS	2015	SI	Bolletta Tesoriere	DEL 880/2015
	Proventi da donazioni e liberalità diverse	14	ASSOC. BLAZE	2015	SI	Bolletta Tesoriere	DEL 355/2015
	Proventi da donazioni e liberalità diverse	5	NOVARTIS	2015	SI	Bolletta Tesoriere	DEL 330/2015
	Proventi da donazioni e liberalità diverse	15	NOVARTIS	2015	SI	Bolletta Tesoriere	DEL 525/2015
	Proventi da donazioni e liberalità diverse	6	CELGENE INT	2015	SI	Bolletta Tesoriere	DEL 329/2015
	Proventi da donazioni e liberalità diverse	1	ICTP	2015	SI	Bolletta Tesoriere	DEL 53/2016
	Proventi da donazioni e liberalità diverse	16	DIVERSI PRIVATI	2015	SI	Bolletta Tesoriere	



**NB: Per ogni voce di CE riportata, è necessario indicare il valore contabilizzato nel 2015 e dettagliarlo nelle righe sottostanti, fornendo una breve descrizione dell'oggetto o della fattispecie relativa alla posta contabile (aggiungendo righe se necessario). Al fine di evitare un'eccessiva frammentazione degli importi, si raccomanda di aggregare i valori di dettaglio in importi significativi**

valori in €/000

**EA0010 Proventi straordinari**

Voce CE	Descrizione voce CE	Importo CE consuntivo 2015	Soggetto creditore	Anno di competenza	Stato incasso	Documento a supporto (es. fattura, sentenza, etc...)	Estremi e data provvedimento aziendale di recepimento (es. delibera)
<b>EA0120</b>	<b>Sopravvenienze attive v/terzi relative all'acquisto prestaz. Sanitarie da operatori accreditati</b>						
<b>EA0130</b>	<b>Sopravvenienze attive v/terzi relative all'acquisto di beni e servizi</b>	<b>86</b>					
	Sopravvenienze attive v/terzi relative all'acquisto di beni e servizi	22	Bristol Myers Squibb	2013	Incassato	Nota di credito	
	Sopravvenienze attive v/terzi relative all'acquisto di beni e servizi	18	Bristol Myers Squibb	2014	Incassato	Nota di credito	
	Sopravvenienze attive v/terzi relative all'acquisto di beni e servizi	2	Bristol Myers Squibb	2014	Incassato	Nota di credito	
	Sopravvenienze attive v/terzi relative all'acquisto di beni e servizi	1	Olympus Italia srl	2014	Incassato	Nota di credito	
	Sopravvenienze attive v/terzi relative all'acquisto di beni e servizi	2	Enel Energia Spa	2013	Incassato	Nota di credito	
	Sopravvenienze attive v/terzi relative all'acquisto di beni e servizi	27	Roche Spa	2013	Incassato	Nota di credito	
	Sopravvenienze attive v/terzi relative all'acquisto di beni e servizi	1	Mondialpol Security	2014	Incassato	Nota di credito	
	Sopravvenienze attive v/terzi relative all'acquisto di beni e servizi	3	Lepine Italia Srl	2014	Incassato	Nota di credito	
	Sopravvenienze attive v/terzi relative all'acquisto di beni e servizi	12	Janssen Cilag Spa	2014	Incassato	Nota di credito	
<b>EA0140</b>	<b>Altre Sopravvenienze attive v/terzi</b>	<b>120</b>					
	Altre Sopravvenienze attive v/terzi	2	Regione Lazio	2009	Da incassare	Fattura	
	Altre Sopravvenienze attive v/terzi	2	Regione Lazio	2009	Da incassare	Fattura	
	Altre Sopravvenienze attive v/terzi	36	Pharma Mar srl	2013-2014	Incassato	Nota di credito	
	Altre Sopravvenienze attive v/terzi	2	Regione Lazio	2013	Incassato	Fattura	
	Altre Sopravvenienze attive v/terzi	1	ISTITUTO Naz. Di Fisica	2014	Incassato	Fattura	

**NB: Per ogni voce di CE riportata, è necessario indicare il valore contabilizzato nel 2015 e dettagliarlo nelle righe sottostanti, fornendo una breve descrizione dell'oggetto o della fattispecie relativa alla posta contabile (aggiungendo righe se necessario). Al fine di evitare un'eccessiva frammentazione degli importi, si raccomanda di aggregare i valori di dettaglio in importi significativi**

valori in €/000

**EA0010 Proventi straordinari**

Voce CE	Descrizione voce CE	Importo CE consuntivo 2015	Soggetto creditore	Anno di competenza	Stato incasso	Documento a supporto (es. fattura, sentenza, etc...)	Estremi e data provvedimento aziendale di recepimento (es. delibera)
	Altre Sopravvenienze attive v/terzi	77	IRCCS Spallanzani	2014	Da incassare	Delibera	
<b>EA0160</b>	<b>Insussistenze attive v/Aziende sanitarie pubbliche della Regione</b>	-					
	<i>Descrizione oggetto/fattispecie</i>						
<b>EA0180</b>	<b>Insussistenze attive v/terzi relative alla mobilità extraregionale</b>	-					
	<i>Descrizione oggetto/fattispecie</i>						
<b>EA0190</b>	<b>Insussistenze attive v/terzi relative al personale</b>	-					
	<i>Descrizione oggetto/fattispecie</i>						
<b>EA0200</b>	<b>Insussistenze attive v/terzi relative alle convenzioni con medici di base</b>	-					
	<i>Descrizione oggetto/fattispecie</i>						
<b>EA0210</b>	<b>Insussistenze attive v/terzi relative alle convenzioni per la specialistica</b>	-					
	<i>Descrizione oggetto/fattispecie</i>						

**NB: Per ogni voce di CE riportata, è necessario indicare il valore contabilizzato nel 2015 e dettarlo nelle righe sottostanti, fornendo una breve descrizione dell'oggetto o della fattispecie relativa alla posta contabile (aggiungendo righe se necessario). Al fine di evitare un'eccessiva frammentazione degli importi, si raccomanda di aggregare i valori di dettaglio in importi significativi**

valori in €/000

**EA0010 Proventi straordinari**

Voce CE	Descrizione voce CE	Importo CE consuntivo 2015	Soggetto creditore	Anno di competenza	Stato incasso	Documento a supporto (es. fattura, sentenza, etc...)	Estremi e data provvedimento aziendale di recepimento (es. delibera)
<b>EA0220</b>	<b>Insussistenze attive v/terzi relative all'acquisto prestaz. Sanitarie da operatori accreditati</b>	-					
	<i>descrizione oggetto/fattispecie</i>						
<b>EA0230</b>	<b>Insussistenze attive v/terzi relative all'acquisto di beni e servizi</b>	-					
	<i>descrizione oggetto/fattispecie</i>						
<b>EA0240</b>	<b>Altre insussistenze attive v/terzi</b>	-					
	<i>descrizione oggetto/fattispecie</i>						
<b>EA0250</b>	<b>Altri proventi straordinari</b>	-					
	<i>descrizione oggetto/fattispecie</i>						
<b>TOTALE POSTE STRAORDINARIE ATTIVE CONSUNTIVO 2015 (corrispondente al valore di CE)</b>		<b>307</b>					

CONSUNTIVO 2015

**NB: Per ogni voce di CE riportata, è necessario indicare il valore contabilizzato nel 2015 e dettagliarlo nelle righe sottostanti, fornendo una breve descrizione dell'oggetto o della fattispecie relativa alla posta contabile (aggiungendo righe se necessario). Al fine di evitare un'eccessiva frammentazione degli importi, si raccomanda di aggregare i valori di dettaglio in importi significativi**

valori in €/000

EA0010 Proventi straordinari							
Voce CE	Descrizione voce CE	Importo CE consuntivo 2015	Soggetto creditore	Anno di competenza	Stato incasso	Documento a supporto (es. fattura, sentenza, etc..)	Estremi e data provvedimento aziendale di recepimento (es. delibera)
TOTALE POSTE STRAORDINARIE ATTIVE PRECONSUNTIVO 2015		224					
DELTA		83					

**Motivazione Delta Consuntivo - Preconsuntivo**

Rilevazione Sopravvenienze attive VINMI per Rimborsio Quote 50% Organi Direttivi CS DS DA.

QIV per Euro 77 e altre ricalcolazioni su nr. fornitori

**NB: Per ogni voce di CE riportata, è necessario indicare il valore contabilizzato nel 2015 e dettagliarlo nelle righe sottostanti, fornendo una breve descrizione dell'oggetto o della fattispecie relativa alla posta contabile (aggiungendo righe se necessario). Al fine di evitare un'eccessiva frammentazione degli importi, si raccomanda di aggregare i valori di dettaglio in importi significativi**

valori in €/000

**EA0260 Oneri straordinari**

Voce CE	Descrizione voce CE	Importo CE consuntivo 2015	Soggetto debitore	Anno di competenza	Stato pagamento	Documento a supporto (es. fattura, sentenza, etc...)	Estremi e data provvedimento aziendale di recepimento (es. delibera)
<b>EA0270</b>	<b>Minusvalenze</b>	-					
	<i>descrizione oggetto/fattispecie</i>						
<b>EA0290</b>	<b>Oneri tributari da esercizi precedenti</b>	-					
	<i>descrizione oggetto/fattispecie</i>						
<b>EA0300</b>	<b>Oneri da cause civili</b>	-					
	<i>descrizione oggetto/fattispecie</i>						
<b>EA0330</b>	<b>Sopravvenienze passive v/Aziende sanitarie pubbliche relative alla mobilità intraregionale</b>	-					
	<i>descrizione oggetto/fattispecie</i>						
<b>EA0340</b>	<b>Altre sopravvenienze passive v/Aziende sanitarie pubbliche della Regione</b>	<b>85</b>					
	Altre sopravvenienze passive v/Aziende sanitarie pubbliche della Regione	2	Azienda Sant'Andrea	2014	Pagata	Fattura	
	Altre sopravvenienze passive v/Aziende sanitarie pubbliche della Regione	5	Azienda San Camillo	2014	Registrata	Fattura	
	Altre sopravvenienze passive v/Aziende sanitarie pubbliche della Regione	77	Fondazione PTV	2014	Registrata	Fattura	
	Altre sopravvenienze passive v/Aziende sanitarie pubbliche della Regione	1	Asl RM C	2014	Registrata	Fattura	

**NB: Per ogni voce di CE riportata, è necessario indicare il valore contabilizzato nel 2015 e dettagliarlo nelle righe sottostanti, fornendo una breve descrizione dell'oggetto o della fattispecie relativa alla posta contabile (aggiungendo righe se necessario). Al fine di evitare un'eccessiva frammentazione degli importi, si raccomanda di aggregare i valori di dettaglio in importi significativi**

valori in €/000

**EA0260 Oneri straordinari**

Voce CE	Descrizione voce CE	Importo CE consuntivo 2015	Soggetto debitore	Anno di competenza	Stato pagamento	Documento a supporto (es. fattura, sentenza, etc...)	Estremi e data provvedimento aziendale di recepimento (es. delibera)
<b>EA0360</b>	<b>Sopravvenienze passive v/terzi relative alla mobilità extraregionale</b>	-					
	<i>DESCRIZIONE OGGETTO/FATTISPECIE</i>						
<b>EA0380</b>	<b>Sopravvenienze passive v/terzi relative al personale - dirigenza medica -</b>	100					
	Alpi Intramoenia in convenzione non accantonata	100	Dirigenza Medica	2013/2014	Pagata	Bollette Bancarie	Alpi Intramoenia in convenzione non accantonata
<b>EA0390</b>	<b>Sopravvenienze passive v/terzi relative al personale - dirigenza non medica -</b>	-					
	<i>DESCRIZIONE OGGETTO/FATTISPECIE</i>						
<b>EA0400</b>	<b>Sopravvenienze passive v/terzi relative al personale - comparto -</b>	76					
	Ristoro Fondo disagio comparto delibera aziendale n. 851 del 12/11/2015	76	IFO	2011/2014	PAGATO	DEL 851/2015	DEL. 851/2015
<b>EA0410</b>	<b>Sopravvenienze passive v/terzi relative alle convenzioni con medici di base</b>	-					
	<i>DESCRIZIONE OGGETTO/FATTISPECIE</i>						
<b>EA0420</b>	<b>Sopravvenienze passive v/terzi relative alle convenzioni per la specialistica</b>	-					
	<i>DESCRIZIONE OGGETTO/FATTISPECIE</i>						



**NB: Per ogni voce di CE riportata, è necessario indicare il valore contabilizzato nel 2015 e dettagliarlo nelle righe sottostanti, fornendo una breve descrizione dell'oggetto o della fattispecie relativa alla posta contabile (aggiungendo righe se necessario). Al fine di evitare un'eccessiva frammentazione degli importi, si raccomanda di aggregare i valori di dettaglio in importi significativi**

valori in €/000

**EA0260 Oneri straordinari**

Voce CE	Descrizione voce CE	Importo CE consuntivo 2015	Soggetto debitore	Anno di competenza	Stato pagamento	Documento a supporto (es. fattura, sentenza, etc...)	Estremi e data provvedimento aziendale di recepimento (es. delibera)
<b>EA0430</b>	<b>Sopravvenienze passive v/terzi relative all'acquisto prestazioni similari da operatori accreditati</b>						
<b>EA0440</b>	<b>Sopravvenienze passive v/terzi relative all'acquisto di beni e servizi</b>	<b>231</b>					
	Sopravvenienze passive v/terzi relative all'acquisto di beni e servizi	23	Telecom Italia Spa	2008/2009	Da pagare	Fattura	
	Sopravvenienze passive v/terzi relative all'acquisto di beni e servizi	1	Allergan Spa	2013	Pagata	Fattura	
	Sopravvenienze passive v/terzi relative all'acquisto di beni e servizi	09	Acea Ato 2 Spa	2011/2014	Da pagare	Fattura	
	Sopravvenienze passive v/terzi relative all'acquisto di beni e servizi	8	Euroma Multiservizi	2014	Pagata	Fattura	
	Sopravvenienze passive v/terzi relative all'acquisto di beni e servizi	11	Lapine Italia Srl	2013/2014	Pagata	Fattura	
	Sopravvenienze passive v/terzi relative all'acquisto di beni e servizi	15	Olivetti	2013/2014	Pagata	Fattura	
	Sopravvenienze passive v/terzi relative all'acquisto di beni e servizi	4	Seven One Solution	2014	Pagata	Fattura	
	Sopravvenienze passive v/terzi relative all'acquisto di beni e servizi	4	Bracco Imaging Italia	2013	Pagata	Fattura	
	Sopravvenienze passive v/terzi relative all'acquisto di beni e servizi	3	A. Menarini Diagnost.	2013	Pagata	Fattura	
	Sopravvenienze passive v/terzi relative all'acquisto di beni e servizi	2	Stago Italia Srl	2012	Pagata	Fattura	
	Sopravvenienze passive v/terzi relative all'acquisto di beni e servizi	3	Merck Spa	2014	Pagata	Fattura	
	Sopravvenienze passive v/terzi relative all'acquisto di beni e servizi	4	Sib Spa	2014	Pagata	Fattura	
	Sopravvenienze passive v/terzi relative all'acquisto di beni e servizi	35	Stryker Italia Srl	2014	Pagata	Fattura	

**NB: Per ogni voce di CE riportata, è necessario indicare il valore contabilizzato nel 2015 e dettagliarlo nelle righe sottostanti, fornendo una breve descrizione dell'oggetto o della fattispecie relativa alla posta contabile (aggiungendo righe se necessario). Al fine di evitare un'eccessiva frammentazione degli importi, si raccomanda di aggregare i valori di dettaglio in importi significativi**

valori in €/000

**EA0260 Oneri straordinari**

Voce CE	Descrizione voce CE	Importo CE consuntivo 2015	Soggetto debitore	Anno di competenza	Stato pagamento	Documento a supporto (es. fattura, sentenza, etc...)	Estremi e data provvedimento aziendale di recepimento (es. delibera)
	Sopravvenienze passive v/terzi relative all'acquisto di beni e servizi	40	Roche Spa	2013/2014	Pagata	Fattura	
	Sopravvenienze passiva v/terzi relative all'acquisto di beni e servizi	-	Vincal Sas	2014	Pagata	Nota di credito	
	Sopravvenienze passiva v/terzi relativa all'acquisto di beni e servizi	-	Mondialpol Security	2014	Pagata	Nota di credito	
	Sopravvenienze passiva v/terzi relative all'acquisto di beni e servizi	21	Bristol Myers Squibb	2014	Pagata	Fattura	
	Sopravvenienze passive v/terzi relative all'acquisto di beni e servizi	-	AMA	2014	Pagata	Fattura	
<b>EA0450</b>	<b>Altre sopravvenienze passive v/terzi</b>	<b>217</b>					
	Altre sopravvenienze passive v/terzi	1	Exact Sciences Europe Ltd	2014	Pagata	Nota di Credito	
	Altre sopravvenienze passive v/terzi	2	Lazio Sanità	2013	Pagata	Nota di Credito	
	Altre sopravvenienze passive v/terzi	11	Fondazione GIGI Ghirotti	2014	Pagata	Fattura	
	Altre sopravvenienze passive v/terzi	42	Banca Farmafactoring	2014	Pagata	Nota di Debito	
	Altre sopravvenienze passive v/terzi	4	Asi RM E	2014	Registrata	Fattura	
	Altre sopravvenienze passive v/terzi	157	Inail	2009/2014	Pagata	Accertamento/Verbale	
<b>EA0470</b>	<b>Insussistenze passive v/Aziende sanitarie pubbliche della Regione</b>	<b>-</b>					
	<i>Insussistenze passivo v/terzi</i>						
<b>EA0490</b>	<b>Insussistenze passive v/terzi relative alla mobilità extrarazionale</b>	<b>-</b>					
	<i>Insussistenze passivo v/terzi</i>						

**NB: Per ogni voce di CE riportata, è necessario indicare il valore contabilizzato nel 2015 e dettagliarlo nelle righe sottostanti, fornendo una breve descrizione dell'oggetto o della fattispecie relativa alla posta contabile (aggiungendo righe se necessario). Al fine di evitare un'eccessiva frammentazione degli importi, si raccomanda di aggregare i valori di dettaglio in importi significativi**

valori in €/000

**EA0260 Oneri straordinari**

Voce CE	Descrizione voce CE	Importo CE consuntivo 2015	Soggetto debitore	Anno di competenza	Stato pagamento	Documento a supporto (es. fattura, sentenza, etc...)	Estremi e data provvedimento aziendale di recepimento (es. delibera)
<b>EA0500</b>	<b>Insussistenze passive v/terzi relative al personale</b>	-					
	<i>descrizione oggetto/fattispecie</i>						
<b>EA0510</b>	<b>Insussistenze passive v/terzi relative alle convenzioni con medici di base</b>	-					
	<i>descrizione oggetto/fattispecie</i>						
<b>EA0520</b>	<b>Insussistenze passive v/terzi relative alle convenzioni per la specialistica</b>	-					
	<i>descrizione oggetto/fattispecie</i>						
<b>EA0530</b>	<b>Insussistenze passive v/terzi relative all'acquisto prestaz. Sanitarie da operatori accreditati</b>	-					
	<i>descrizione oggetto/fattispecie</i>						
<b>EA0540</b>	<b>Insussistenze passive v/terzi relative all'acquisto di beni e servizi</b>	-					
	<i>descrizione oggetto/fattispecie</i>						
<b>EA0550</b>	<b>Altre Insussistenze passive v/terzi</b>	16					

**NB: Per ogni voce di CE riportata, è necessario indicare il valore contabilizzato nel 2015 e dettagliarlo nelle righe sottostanti, fornendo una breve descrizione dell'oggetto o della fattispecie relativa alla posta contabile (aggiungendo righe se necessario). Al fine di evitare un'eccessiva frammentazione degli importi, si raccomanda di aggregare i valori di dettaglio in importi significativi**

valori in €/000

**EA0260 Oneri straordinari**

Voce CE	Descrizione voce CE	Importo CE consuntivo 2015	Soggetto debitore	Anno di competenza	Stato pagamento	Documento a supporto (es. fattura, sentenza, etc...)	Estremi e data provvedimento aziendale di recepimento (es. delibera)
	Altre insussistenze passive v/terzi	4	Denuncia Furto Questura di Roma	2015		Verbale Questura	
	Altre insussistenze passive v/terzi	4	Storno bolli accettazione ammva	2015		Chiusure casse acque	
	Altre insussistenza passive v/terzi	8	Pignoramento Dr. Casale	2006		Documentazione agli atti dell'Ente	
<b>EA0560</b>	<b>Altri oneri straordinari</b>	-					
	Descrizione oggetto/traff. e doc. di						

<b>TOTALE POSTE STRAORDINARIE PASSIVE CONSUNTIVO 2015 (corrispondente al valore di CE)</b>	<b>728</b>
--	------------

<b>TOTALE POSTE STRAORDINARIE PASSIVE PRECONSUNTIVO 2015</b>	<b>550</b>
--	------------

<b>DELTA</b>	<b>178</b>
--------------	------------

**Motivazione Delta Consuntivo - Preconsuntivo**

Rilevazione partite Intercompany Regionali anno 2015 e riallineamento partite ALPI in convenzione Dirigenza Medica non accantonata

CONSUNTIVO 2015

valori in €/000

## Interessi pagati centralmente dalla Regione

Voci di pagamento	Valore interessi pagati centralmente dalla Regione nel 2015	Regolarizzazioni riscontrate in contabilità	Voce CE/SP di rilevazione		Delta	Note
			Cod. Voce CE/SP	Descrizione Voce CE/SP		
	A	B			C=(B-A)	
DGR 57/2011_ Transazione Unicredit_ crediti certificati nel DL 35/2013						
DGR 57/2011_ Transazione _Bayer						
DL 35_2013_ Altri di Riconoscione Inps						
<b>TOTALE</b>						

valori in €/000

## Ulteriori interessi iscritti dall'Azienda

Descrizione	Valore a CE consuntivo 2015	Cod. Voce CE	Descrizione Voce CE
Interessi passivi	€ 509	CA0140	Altri interessi passivi
	509		

valori in €/000

## Interessi relativi all'operazione SAN.IM

Costo			Ricavo		
Valore interessi SAN.IM	Cod. Voce CE - costo	Descrizione Voce CE - costo	Valore ricavi sterilizzazione SAN.IM	Cod. Voce CE - ricavo	Descrizione Voce CE - ricavo

check

valori in €/000

Classe merceologica	Sottoconto Pdc regionale	Descrizione Sottoconto Pdc regionale	Rimanenze iniziali	Carico *	Scarico (Consumo) *	Rimanenze Finali
010101	501010101	Medicinali - con AIC	1.346	42.584	42.447	1.483
010111	501010103	Radiofarmaci - con AIC	0	1.573	1.573	0
010509	501010104	Stupefacenti - con AIC	14	7	14	7
010103	501010105	Soluzioni fisiologiche - con AIC	14	142	127	29
010707	501010108	Alimenti per nutrizione artificiale - con AIC	8	113	111	10
010109	501010109	Antisettici - con AIC	0	0	0	0
010203	501010110	Alti emoderivati - con AIC	3	438	421	20
010502	501010112	Mezzi di contrasto per radiologia con AIC	0	449	448	1
010102	501010119	Azoto liquido - senza AIC	0	12	4	8
010110	501010120	Prodotti galenici - senza AIC	6	3		9
010301	501010301	Pellicole radiografiche	0	1	1	0
010503	501010302	Carta per apparecchi elettromedicali	7	34	23	18
010505	501010303	Radioisotopi e annessi	0	0	0	0
010601	501010304	specifici per strumentazione diagnostica - altri	153	234	266	121
010602	501010306	Materiali per sterilizzazione	3	18	12	9
010603	501010307	Disinfettanti ad uso umano e antisettici	2	20	19	3
010604	501010308	Strumentario chirurgico non costituito da immobilizzazioni	22	163	175	10
010701	501010309	Protesi	1	1.098	1.099	0

011101	501010310	Supporti e ausili tecnici per persone disabili	0	0	0	0
010605	501010311	Dispositivi medici morfologici	302	9.530	9.527	305
010204	501010317	Reagenti	1	6.610	6.124	487
010403	501010318	Materiale per indagini istologiche	4	0	1	3
010504	501010319	Radiosistemi e annessi, in vitro	0	1	1	0
010404	501010321	Altro materiale per indagini cliniche di laboratorio	0	0	0	0
010902	501010702	Disinfettanti ad uso veterinario	21	0	5	15
011002	501010704	Materiali sanitari ad uso veterinario	1	0	1	0
011003	501010705	Materiali diagnostici ad uso veterinario	0	0	0	0
011004	501010706	Mangimi ad uso zootecnico	0	64	64	0
010402	501010801	Vetri e materiale plastico per laboratori	0	3	3	0
020102	501020102	pulizie e di convivenza in genere	30	313	316	27
020104	501020104	Supporti informatici	9	0	6	3
020105	501020105	Cancellerie e stampati	95	103	128	70
020106	501020106	Materiale per la manutenzione	60	124	127	57
020107	501020107	Altri beni e prodotti non sanitari	0	0	0	0
	501010401	Prodotti dietetici	0	0	0	0
020101	501020101	Prodotti Alimentari	0	0	0	0
010601	501010305	Altro Materiale di radiografia	0	0	0	0

\* Si precisa che i carichi e scarichi infraziende( ad esempio tra più magazzini ) non devono essere rilevati; degli stessi occorre dare evidenza in termini di valore aggregato

CONSUNTIVO 2015

valori in €/000

SOTTOCONTO PDC	VOCE CE	DESCRIZIONE VOCE CE	VALORE ORDINATO	VALORE CONSEGNATO
Medicinali - con AIC	BA0040	B.1.A.1.1) Medicinali con AIC, ad eccezione di	43.459	42.429
Radiofarmaci - con AIC	BA0040	B.1.A.1.1) Medicinali con AIC, ad eccezione di	1.602	1.573
Sipulofacenti - con AIC	BA0040	B.1.A.1.1) Medicinali con AIC, ad eccezione di	12	8
Soluzioni fisiologiche - con AIC	BA0040	B.1.A.1.1) Medicinali con AIC, ad eccezione di	156	142
Alimenti per nutrizione artificiale - con AIC	BA0040	B.1.A.1.1) Medicinali con AIC, ad eccezione di	128	113
Antidiveitici - con AIC	BA0040	B.1.A.1.1) Medicinali con AIC, ad eccezione di		
Altri emoderivati - con AIC	BA0040	B.1.A.1.1) Medicinali con AIC, ad eccezione di	424	424
Miscel di contrasto per radiologia con AIC	BA0040	B.1.A.1.1) Medicinali con AIC, ad eccezione di	436	436
Azoto liquido - senza AIC	BA0050	B.1.A.1.2) Medicinali senza AIC	59	59
Prodotti galenici - senza AIC	BA0050	B.1.A.1.2) Medicinali senza AIC		
Pellicole radiografiche	BA0220	B.1.A.3.1) Dispositivi medici	1	1
Carta per apparecchi elettromedicali	BA0220	B.1.A.3.1) Dispositivi medici	31	31
Radiosotopi ammessi	BA0220	B.1.A.3.1) Dispositivi medici		
Materiali di consumo non specifici per	BA0220	B.1.A.3.1) Dispositivi medici	263	256
Materiali per sterilizzazione	BA0220	B.1.A.3.1) Dispositivi medici	22	17
Disinfettanti ad uso umano e antisettici	BA0220	B.1.A.3.1) Dispositivi medici	21	21
Strumentario chirurgico non costituito da	BA0220	B.1.A.3.1) Dispositivi medici	143	143
Protesi	BA0220	B.1.A.3.1) Dispositivi medici	1.019	1.019
Supporti e ausili tecnici per persone disabili	BA0220	B.1.A.3.1) Dispositivi medici		
Dispositivi medici monouso	BA0220	B.1.A.3.1) Dispositivi medici	9.788	9.532
Reagenti	BA0240	B.1.A.3.3) Dispositivi medico diagnostici in vitro	6.491	6.127
Materiali per indagini istologiche	BA0240	B.1.A.3.3) Dispositivi medico diagnostici in vitro		
Radiosotopi e sursorsi, in vitro	BA0240	B.1.A.3.3) Dispositivi medico diagnostici in vitro	4	1
Altro materiale per indagini cliniche di laboratorio	BA0240	B.1.A.3.3) Dispositivi medico diagnostici in vitro		
Altri vaccini	BA0280	B.1.A.7) Materiali e prodotti per uso veterinario	51	51
Disinfettanti ad uso veterinario	BA0280	B.1.A.7) Materiali e prodotti per uso veterinario	1	
Materiali sanitari ad uso veterinario	BA0280	B.1.A.7) Materiali e prodotti per uso veterinario		
Materiali diagnostici ad uso veterinario	BA0280	B.1.A.7) Materiali e prodotti per uso veterinario	68	64
Mangimi ad uso zootecnico	BA0280	B.1.A.7) Materiali e prodotti per uso veterinario	6	3
Vetereis e materiale giulitico per laboratorio	BA0290	B.1.A.8) Altri beni e prodotti sanitari	351	315
Materiali di guardaroba, di pulizia e di convivenza	BA0330	B.1.B.2) Materiali di guardaroba, di pulizia e di	16	4
Supporti informatici	BA0350	B.1.B.4) Supporti informatici e cancelleria	95	95
Cancelleria e stampe	BA0350	B.1.B.4) Supporti informatici e cancelleria	124	124
Materiali per la manutenzione	BA0360	B.1.B.5) Materiali per la manutenzione		
Altri beni e prodotti non sanitari	BA0370	B.1.B.8) Altri beni e prodotti non sanitari		



ALLEGATO 7  
CONTO ECONOMICO FARMACIA ESTERNA  
SAN GALLICANO  
2015



## CONTO ECONOMICO AL 31/12/2015

DESCRIZIONE	Esercizio 2015	Esercizio 2014	Variazioni importo	Variazioni %
<b>VALORE DELLA PRODUZIONE</b>				
Proventi di vendita	737.381	674.257	63.124	9,36
Rimborsi Diversi	11.053	4.217	6.837	162,14
<b>TOTALE VALORE DELLA PRODUZIONE</b>	<b>748.434</b>	<b>678.474</b>	<b>69.961</b>	<b>10,31</b>
<b>COSTI DELLA PRODUZIONE</b>				
Beni sanitari:				
- Materiale sanitario	(483.755)	(456.883)	26.872	5,68
- Dispositivi medici	(1.682)	(356)	1.326	372,47
- Materiali diagnostici			0	
Beni non sanitari:				
- Materiali non sanitari	(13)	(740)	-727	-98,24
Personale Dipendente	(8.595)	(20.363)	-11.768	
Personale Esterno	(97.443)	(78.171)	19.272	24,65
Manutenzioni e riparazioni	(19)		19	
Servizi non sanitari	(3.471)	(3.557)	-86	-2,42
Utenze	(2.518)	(5.205)	-2.587	-49,69
Spese diverse	(1.056)	(13)	1.043	8023,08
Variaz. rimanenze materiali di consumo	(22.340)	(18.983)	3.357	17,68
Ammortamenti e svalutazioni	(5.816)	(5.816)	0	0,00
<b>TOTALE COSTI DELLA PRODUZIONE</b>	<b>(626.808)</b>	<b>(590.087)</b>	<b>36.721</b>	<b>6,22</b>
<b>PROVENTI ED ONERI FINANZIARI:</b>				
Proventi finanziari				
Oneri finanziari	(5.128)	(3.098)	2.030	65,53
<b>TOTALE ONERI FINANZIARI NETTI</b>	<b>(5.128)</b>	<b>(3.098)</b>	<b>2.030</b>	<b>65,53</b>
<b>RETTIFICHE DI VALORE:</b>				
Sopravvenienze e Insussistenze attive e Plusvalenze	29		-29	
Sopravvenienze e Insussistenze passive e Minusvalenze	(1.133)	(438)	695	158,68
<b>TOTALE RETTIFICHE DI VALORE</b>	<b>(1.104)</b>	<b>(438)</b>	<b>666</b>	<b>152,05</b>
<b>UTILE (PERDITA) ANTE IMPOSTE</b>	<b>116.394</b>	<b>84.851</b>	<b>-30.543</b>	<b>36,00</b>
<b>IMPOSTE DELL'ESERCIZIO</b>	<b>(10.207)</b>	<b>(2.819)</b>	<b>7.388</b>	<b>262,08</b>
<b>UTILE (PERDITA) DELL'ESERCIZIO</b>	<b>105.187</b>	<b>82.032</b>	<b>23.155</b>	<b>28,23</b>



segue deliberazione n° 633 del 30 GIU. 2016

Si attesta che la presente deliberazione è stata pubblicata sul sito dell'Ente a decorrere dal

30 GIU. 2016

IL DIRETTORE  
DELLA UOC AFFARI GENERALI