

DELIBERAZIONE N. 556 DEL 18/07/2018	
OGGETTO: APPROVAZIONE BILANCIO D' ESERCIZIO ANNO 2017	
Esercizi/o 2017 Centri/o di costo . - Importo presente Atto: € . - Importo esercizio corrente: € . Budget - Assegnato: € . - Utilizzato: € . - Residuo: € . Autorizzazione n°: . Servizio Risorse Economiche: Livio Cardelli	STRUTTURA PROPONENTE UOC Risorse Economiche e Bilancio Il Dirigente Responsabile Cinzia Bomboni Responsabile del Procedimento Livio Cardelli L'Estensore Cinzia Bomboni Proposta n° DL-257-2018
PARERE DEL DIRETTORE SANITARIO Positivo Data 18/07/2018 IL DIRETTORE SANITARIO Branka Vujovic	PARERE DEL DIRETTORE AMMINISTRATIVO Positivo Data 18/07/2018 IL DIRETTORE AMMINISTRATIVO Laura Figorilli
Parere del Direttore Scientifico IRE Gennaro Ciliberto data 18/07/2018 Positivo Parere del Direttore Scientifico ISG Aldo Morrone data 18/07/2018 Positivo	
La presente deliberazione si compone di n° 9 pagine e dei seguenti allegati che ne formano parte integrante e sostanziale: - ALLEGATO 11 RELAZIONE GESTIONE - ALLEGATO 13 ATTESTAZIONE ISTITUTO TESORIERE - ALLEGATO 12 SCHEDA DETTAGLI ALLEGATI BILANCIO - ALLEGATO 10 PROSPETTO LA - ALLEGATO 9 RENDICONTO FINANZIARIO - ALLEGATO 8 CE NSIS REGIONE - ALLEGATO 7 SP-CE NOTA INTEGRATIVA - ALLEGATO 6 NOTA INTEGRATIVA - ALLEGATO 5 SP-CE SIGES - ALLEGATO 4 SP-CE PDC - ALLEGATO 3 BILANCIO DI VERIFICA - ALLEGATO 2 - SP-CE NSIS - ALLEGATO 1 - SP-CE D.Lgs n. 118/2011	

Il Dirigente della UOC Risorse Economiche e Bilancio

- VISTO** il decreto legislativo 30 dicembre 1992, n. 502 e successive modificazioni ed integrazioni, recante norme sul “Riordino della disciplina in materia sanitaria, a norma dell’art. 1 della L. 23/10/1992, n. 421;
- VISTO** il decreto legislativo 16 ottobre 2003, n. 288 recante “Riordino della disciplina degli Istituti di ricovero e cura a carattere scientifico, a norma dell’art. 42, comma 1, della Legge 16 gennaio 2003, n. 3;
- VISTA** la legge regionale 23 gennaio 2006, n. 2 recante “Disciplina transitoria degli Istituti di ricovero e cura a carattere scientifico di diritto pubblico non trasformati in fondazioni ai sensi del decreto legislativo 16 ottobre 2003, n. 288”;
- VISTA** la Legge Regionale n. 45 del 31 ottobre 1996 e s.m.i. (tra cui in particolare L. R. n. 16 del 3 agosto 2001, L. R. n. 25 del 20 novembre 2001, L.R. n. 27 del 28 dicembre 2006) che regola le norme sulla gestione contabile e patrimoniale delle Aziende Unità Sanitarie e Ospedaliere;
- VISTE** le disposizioni di cui al decreto legislativo 23 giugno 2011 n. 118 e s.m.i, recante “Disposizioni in materia di armonizzazione dei sistemi contabili e degli schemi di bilancio delle Regioni, degli Enti Locali e dei loro organismi a norma degli artt. 1 e 2 della Legge 5 maggio 2009, n. 42;
- VISTO** il decreto del Ministero della Salute e del Ministero dell’Economia e delle Finanze del 17 settembre 2012 concernente le casistiche applicative in materia di armonizzazione dei sistemi contabili e degli schemi di bilancio di cui al D.lgs. n. 118/2011;
- VISTO** il DCA n. 427 del 24/12/2012 relativo alla definizione del Piano dei Conti da utilizzare nell’ambito della rispondenza alle direttive ministeriali e regionali;
- VISTA** la legge 11 dicembre 2016 n. 232, Legge di Stabilità 2017, contenente disposizioni per la formazione del Bilancio annuale e pluriennale;
- VISTO** il decreto legge 6 luglio 2012 n. 95 convertito con modificazioni dalla legge 7 agosto 2012 n.135;
- VISTA** la nota prot. n. 270854 del 10/05/2018 con la quale la Regione Lazio forniva le linee guida per la redazione del Bilancio d’Esercizio anno 2017 ad integrazione di quanto riportato nella nota prot. n.21409 del 15/01/2018 “Rendicontazione economica IV trimestre 2017 – Preconsuntivo”;

- VISTA** la deliberazione n.217 del 21 marzo 2017 con la quale è stato approvato il “Piano di efficientamento 2017-2018” degli IFO nel quale vengono declinate le manovre per il 2017 in termini di efficientamento dei costi per farmaci e dispositivi medici, servizi e personale pur mantenendo costante la produzione ospedaliera e ambulatoriale;
- CONSIDERATO** che ai sensi del D. Lgs. 118 del 23 giugno 2011 l’art. 31 precisa che il Bilancio di Esercizio è adottato entro il 30 aprile dell’anno successivo a quello di riferimento;
- CONSIDERATO** che la Regione Lazio con diverse comunicazioni, anche via mail, ha rinviato le scadenze relative alla predisposizione degli atti di approvazione del Bilancio di Esercizio 2017 delle Aziende Sanitarie Pubbliche del Lazio per l’elaborazione dei dati della produzione sanitaria anno 2017 sia delle strutture pubbliche sia delle strutture private convenzionate, avvenuta soltanto in data 26 giugno 2018, e per procedere alla verifica della rispondenza delle risultanze contabili;
- VISTA** la nota regionale prot.n. 261118 del 23/05/2014 della Regione Lazio, che tra l’altro, stabiliva che “... *La relazione del Collegio Sindacale dovrà essere trasmessa entro 30 giorni dall’approvazione del Bilancio d’esercizio da parte delle Aziende*”;
- DATO ATTO** che con nota n. 7817 del 9 luglio 2018 si è provveduto ad inviare al Consiglio di Indirizzo e Verifica le risultanze contabili del Bilancio 2017 ai sensi dell’art. 4 della L.R. n.2 del 23 gennaio 2006 e che il verbale con il parere del Consiglio verrà inviato agli enti vigilanti unitamente al provvedimento di approvazione del Bilancio d’Esercizio 2017;
- CONSIDERATO** che il Codice Civile nell’art. 2423 bis stabilisce i criteri di valutazione generali delle poste del Bilancio di Esercizio che si basano sui principi della prudenza, della competenza e della continuità gestionale;
- PRECISATO CHE** che le registrazioni delle scritture contabili di assestamento e di rettifica sono concluse ed il Bilancio d’esercizio 2017 risulta redatto e completo della Nota integrativa;
- DATO ATTO** gli Istituti Fisioterapici Ospitalieri hanno provveduto ad inserire:
- nel Sistema Informativo Regionale – SIGES le risultanze contabili d’esercizio rielaborate dal sistema secondo schemi del D.lgs 118/2011;
- nel Sistema Informativo Regionale gli ulteriori allegati del Bilancio;
- RILEVATO** che il Bilancio d’esercizio 2017 degli Istituti Fisioterapici Ospitalieri, visti i punti precedenti, è stato redatto secondo le disposizioni dettate dal decreto legislativo 23 giugno n. 118 e s.m.i., dalla legge 24 dicembre 2012 n. 228, dalle di-

rettive regionali vigenti in materia di contabilità economico-patrimoniale, dagli artt. 2421 e seguenti del Codice Civile e dai principi contabili nazionali, redatti dal Consiglio Nazionale dei Dottori Commercialisti e Ragionieri, nonché dai principi contabili internazionali IAS e IPSAS, nei limiti in cui interpretano e integrano la normativa regionale, le norme civilistiche dalla stessa richiamate nonché secondo le direttive contenute nelle circolari della Direzione Regionale Salute e Integrazione Sociosanitaria;

PRECISATO che il D. Lgs.vo n. 118 del 23 giugno 2011 stabilisce:

- che il Bilancio d'esercizio si compone dello Stato Patrimoniale, del Conto Economico, del Rendiconto finanziario e della Nota Integrativa ed è correlato da una relazione sottoscritta dal Direttore Generale (art. 26 c.1)
- i criteri di valutazione specifici nel settore sanitario al fine di soddisfare oltre ai principi generali di chiarezza e di rappresentazione veritiera e corretta, l'omogeneità, la confrontabilità ed il consolidamento dei Bilanci dei Servizi Sanitari Regionali (art. 29);

RILEVATO che lo Stato Patrimoniale, il Conto Economico e la Nota Integrativa del Bilancio d'esercizio 2017 degli Istituti Fisioterapici Ospitalieri sono stati predisposti secondo gli schemi di cui al decreto del Ministero della Salute del 20 marzo 2013 emanato in base alle disposizioni di cui agli art. 26 comma 3 e art. 32 comma 6 del decreto legislativo 23 giugno 2011 n. 118;

RILEVATO che le risultanze dell'esercizio 2017 sono le seguenti:

A) STATO PATRIMONIALE

	ATTIVO	IMPORTO		PASSIVO	IMPORTO
A)	IMMOBILIZZAZIONI	137.987.720	A)	PATRIMONIO NETTO	-3.060.963
B)	ATTIVO CIRCOLANTE	95.014.813	B)	FONDI RISCHI ED ONERI	31.019.400
C)	RATEI E RISCONTI ATTIVI	1.700.442	C)	TRATTAMENTO FINE RAPPORTO	0
			D)	DEBITI	206.613.689
			E)	RATEI E RISCONTI	130.847
	TOTALE ATTIVO	234.702.974		TOTALE PASSIVO	234.702.974
D)	CONTI D'ORDINE	28.731	D)	CONTI D'ORDINE	28.731

B) CONTO ECONOMICO

CODICE MIN	VOCE	2017
A)	Valore della produzione	175.814.243
B)	Costi della produzione	197.269.176
	Differenza tra valore e costi della produzione	-21.454.933
C)	Proventi e oneri finanziari	-31.137
D)	Rettifiche di valore di attività finanziarie	0
E)	Proventi e oneri straordinari	1.762.432
	Risultato prima delle imposte	-19.723.637
Y)	Imposte sul reddito dell'esercizio	5.146.039
	RISULTATO D'ESERCIZIO (perdita)	-24.869.677

PRESO ATTO che il risultato della gestione 2017 si chiude con una perdita pari ad € 24.869.677,00 in decremento rispetto a quella registrata nell'esercizio precedente di € 17.869.505,00 (-42%), dovuto sia ad un incremento dei contributi in c/esercizio che ad un incremento della produzione ospedaliera sia ad una riduzione e ad un contenimento dei costi della produzione ;

CONSIDERATO che i dettagli delle risultanze del bilancio d'esercizio 2017 vengono specificati nella Nota Integrativa;

STABILITO che, per quanto indicato nei punti precedenti, al presente atto si allegano e ne costituiscono parte integrante e sostanziale i seguenti documenti:

- Stato Patrimoniale e Conto Economico risultante dal Sistema Informativo Regionale SIGES (Allegati da n.1 a n.5)
- Nota Integrativa (Allegato n.6 e n.7)
- Conto Economico IFO CE NSIS 2017 da procedura regionale (Allegato n.8)
- Rendiconto finanziario (Allegato 9)
- Prospetto LA dal Sistema Informativo Regionale SIGES (Allegato 10)
- Relazione sulla Gestione (Allegato 11)
- Schede regione dettaglio allegati bilancio (Allegato 12)
- Attestazioni dell'Istituto Tesoriere relativa al saldo al 31/12/2017 (Allegato 13)

ATTESTATO che il presente provvedimento, a seguito dell'istruttoria effettuata, nella forma e nella sostanza è totalmente legittimo e utile per il servizio pubblico, ai sensi

della legge 14 gennaio 1994, n. 20 art. 1 e successive modifiche, nonché alla stregua dei criteri di economicità e di efficacia di cui alla legge 7 agosto 1990, n. 241 art. 1, primo comma come modificata dalla legge 11 febbraio 2005, n. 15;

ATTESTASTO in particolare, che il presente provvedimento è stato predisposto nel pieno rispetto delle indicazioni e dei vincoli stabiliti dai decreti del Commissario ad acta per la realizzazione del Piano di Rientro dal disavanzo del settore sanitario della Regione Lazio;

Propone

per le motivazioni e le finalità di cui in narrativa e che qui si intendono integralmente riportate:

- di approvare il Bilancio d'esercizio 2017 degli Istituti Fisioterapici Ospitalieri composto dallo Stato Patrimoniale, dal Conto Economico, dal Rendiconto finanziario e dalla Nota Integrativa, allegati al presente provvedimento del quale sono parte integrante e sostanziale, le cui risultanze contabili sono le seguenti:

A) STATO PATRIMONIALE

	ATTIVO	IMPORTO		PASSIVO	IMPORTO
A)	IMMOBILIZZAZIONI	137.987.720	A)	PATRIMONIO NETTO	-3.060.963
B)	ATTIVO CIRCOLANTE	95.014.813	B)	FONDI RISCHI ED ONERI	31.019.400
C)	RATEI E RISCONTI ATTIVI	1.700.442	C)	TRATTAMENTO FINE RAPPORTO	0
			D)	DEBITI	206.613.689
			E)	RATEI E RISCONTI	130.847
	TOTALE ATTIVO	234.702.974		TOTALE PASSIVO	234.702.974
D)	CONTI D'ORDINE	28.731	D)	CONTI D'ORDINE	28.731

B) CONTO ECONOMICO

CODICE MIN	VOCE	2017
A)	Valore della produzione	175.814.243
B)	Costi della produzione	197.269.176
	Differenza tra valore e costi della produzione	-21.454.933
C)	Proventi e oneri finanziari	-31.137
D)	Rettifiche di valore di attività finanziarie	0
E)	Proventi e oneri straordinari	1.762.432
	Risultato prima delle imposte	-19.723.637
Y)	Imposte sul reddito dell'esercizio	5.146.039
	RISULTATO D'ESERCIZIO (perdita)	-24.869.677

- di dare atto, altresì, che il Bilancio d'esercizio 2017 presenta una perdita pari ad € 24.869.677=;

- di precisare che al presente atto si allegano e ne costituiscono parte integrante e sostanziale i seguenti documenti:

- Stato Patrimoniale e Conto Economico risultante dal Sistema Informativo Regionale SIGES (Allegati da n.1 a n.5)
- Nota Integrativa (Allegato n.6 e n.7)
- Conto Economico IFO CE NSIS 2017 da procedura regionale (Allegato n.8)
- Rendiconto finanziario (Allegato 9)
- Prospetto LA dal Sistema Informativo Regionale SIGES (Allegato 10)
- Relazione sulla Gestione (Allegato 11)
- Schede regione dettaglio allegati bilancio (Allegato 12)
- Attestazioni dell'Istituto Tesoriere relativa al saldo al 31/12/2017 (Allegato 13)

- di dare incarico a questa U.O.C. di provvedere alla trasmissione del presente atto, corredato dei suddetti allegati, al Collegio Sindacale ed ai competenti Enti di vigilanza.

La U.O.C. Risorse Economiche curerà tutti gli adempimenti per l'esecuzione della presente deliberazione.

Il Dirigente della UOC Risorse Economiche e Bilancio

Cinzia Bomboni

Il Direttore Generale

Visto il decreto legislativo 30 dicembre 1992, n. 502 e successive modificazioni ed integrazioni;

Visto il decreto legislativo 16 ottobre 2003, n. 288;

Vista la legge regionale 23 gennaio 2006, n. 2;

In Virtù dei poteri conferitigli dal Presidente della Regione Lazio con Decreto del 23 novembre 2016, n. T00248;

Preso atto che il Dirigente proponente il presente provvedimento, sottoscrivendolo, attesta che lo stesso a seguito dell'istruttoria effettuata, nella forma e nella sostanza è totalmente legittimo e utile per il servizio pubblico, ai sensi della legge 14 gennaio 1994, n. 20 art. 1 e successive modifiche, nonché alla stregua dei criteri di economicità e di efficacia di cui alla legge 7 agosto 1990, n. 241 art. 1, primo comma come modificata dalla legge 11 febbraio 2005, n. 15;

Preso atto altresì che il Dirigente proponente il presente provvedimento, sottoscrivendolo attesta, in particolare, che lo stesso è stato predisposto nel pieno rispetto delle indicazioni e dei vincoli stabiliti dai decreti del Commissario ad acta per la realizzazione del Piano di Rientro dal disavanzo del settore sanitario della Regione Lazio;

Visto il parere favorevole del Direttore Amministrativo e del Direttore Sanitario Aziendale;

ritenuto di dover procedere;

Delibera

di approvare la proposta così formulata concernente “*APPROVAZIONE BILANCIO D' ESERCIZIO ANNO 2017*” e di renderla disposta.

Il Direttore Generale

Dott. Francesco Ripa di Meana

Documento firmato digitalmente ai sensi del D.Lgs 82/2005 s.m.i. e norme collegate

Schema Stato Patrimoniale 118 - CONSUNTIVO - Azienda: 120908

Data Competenza: 31-12-2017

CODICE MIN	VOCE	2017	2016	2017-2016	Diff(%)
ATTIVO					
A)	IMMOBILIZZAZIONI				
A.I)	Immobilizzazioni immateriali	161.120	437.141	-276.021	-63%
A.I.1)	Costi d'impianto e di ampliamento	3.390	10.171	-6.781	-67%
A.I.2)	Costi di ricerca e sviluppo	0	0	0	
A.I.3)	Diritti di brevetto e di utilizzazione delle opere dell'ingegno	26.461	40.554	-14.093	-35%
A.I.4)	Immobilizzazioni immateriali in corso e acconti	0	0	0	
A.I.5)	Altre immobilizzazioni immateriali	131.269	386.416	-255.147	-66%
A.II)	Immobilizzazioni materiali	137.823.570	147.167.839	-9.344.269	-6%
A.II.1)	Terreni	0	0	0	
A.II.1.a)	Terreni disponibili	0	0	0	
A.II.1.b)	Terreni indisponibili	0	0	0	
A.II.2)	Fabbricati	132.616.342	138.949.701	-6.333.360	-5%
A.II.2.a)	Fabbricati non strumentali (disponibili)	5.165	5.165	0	0%
A.II.2.b)	Fabbricati strumentali (indisponibili)	132.611.177	138.944.537	-6.333.360	-5%
A.II.3)	Impianti e macchinari	104.939	148.535	-43.597	-29%
A.II.4)	Attrezzature sanitarie e scientifiche	3.835.132	6.135.586	-2.300.454	-37%
A.II.5)	Mobili e arredi	423.573	604.536	-180.963	-30%
A.II.6)	Automezzi	0	0	0	
A.II.7)	Oggetti d'arte	0	0	0	
A.II.8)	Altre immobilizzazioni materiali	758.185	1.329.481	-571.296	-43%
A.II.9)	Immobilizzazioni materiali in corso e acconti	85.400	0	85.400	
A.III)	Immobilizzazioni finanziarie (con separata indicazione, per ciascuna voce dei crediti, degli importi esigibili entro l'esercizio successivo)	3.030	672.359	-669.329	-100%
A.III.1)	Crediti finanziari	0	0	0	
A.III.1.a)	Crediti finanziari v/Stato	0	0	0	
A.III.1.b)	Crediti finanziari v/Regione	0	0	0	
A.III.1.c)	Crediti finanziari v/partecipate	0	0	0	
A.III.1.d)	Crediti finanziari v/altri	0	0	0	
A.III.2)	Titoli	3.030	672.359	-669.329	-100%
A.III.2.a)	Partecipazioni	3.030	672.359	-669.329	-100%
A.III.2.b)	Altri titoli	0	0	0	
	TOTALE A)	137.987.720	148.277.339	-10.289.619	-7%
B)	ATTIVO CIRCOLANTE				
B.I)	Rimanenze	3.133.174	3.639.949	-506.774	-14%
B.I.1)	Rimanenze beni sanitari	3.045.442	3.551.366	-505.924	-14%
B.I.2)	Rimanenze beni non sanitari	87.732	88.582	-850	-1%
B.I.3)	Acconti per acquisti beni sanitari	0	0	0	
B.I.4)	Acconti per acquisti beni non sanitari	0	0	0	
B.II)	Crediti (con separata indicazione, per ciascuna voce, degli importi esigibili oltre l'esercizio successivo)	88.735.191	22.343.034	66.392.157	297%
B.II.1)	Crediti v/Stato	3.350.337	9.646.884	-6.296.547	-65%
B.II.1.a)	Crediti v/Stato - parte corrente	18.150	0	18.150	
B.II.1.a.1)	Crediti v/Stato per spesa corrente e acconti	0	0	0	
B.II.1.a.2)	Crediti v/Stato - altro	18.150	0	18.150	
B.II.1.b)	Crediti v/Stato - investimenti	940.128	1.626.532	-686.404	-42%
B.II.1.c)	Crediti v/Stato - per ricerca	2.392.058	8.020.352	-5.628.293	-70%
B.II.1.c.1)	Crediti v/Ministero della Salute per ricerca corrente	1.911.359	7.539.653	-5.628.293	-75%
B.II.1.c.2)	Crediti v/Ministero della Salute per ricerca finalizzata	480.699	480.699	0	0%
B.II.1.c.3)	Crediti v/Stato per ricerca - altre Amministrazioni centrali	0	0	0	
B.II.1.c.4)	Crediti v/Stato - investimenti per ricerca	0	0	0	
B.II.1.d)	Crediti v/prefetture	0	0	0	
B.II.2)	Crediti v/Regione o Provincia Autonoma	75.617.376	1.626.414	73.990.962	4.549%
B.II.2.a)	Crediti v/Regione o Provincia Autonoma - parte corrente	356.018	123.287	232.731	189%
B.II.2.a.1)	Crediti v/Regione o Provincia Autonoma per spesa corrente	353.896	121.165	232.731	192%
B.II.2.a.1.a)	Crediti v/Regione o Provincia Autonoma per finanziamento sanitario ordinario corrente	0	0	0	
B.II.2.a.1.b)	Crediti v/Regione o Provincia Autonoma per finanziamento sanitario aggiuntivo corrente LEA	0	0	0	
B.II.2.a.1.c)	Crediti v/Regione o Provincia Autonoma per finanziamento sanitario aggiuntivo corrente extra LEA	0	0	0	
B.II.2.a.1.d)	Crediti v/Regione o Provincia Autonoma per spesa corrente - altro	353.896	121.165	232.731	192%
B.II.2.a.2)	Crediti v/Regione o Provincia Autonoma per ricerca	2.122	2.122	0	0%
B.II.2.b)	Crediti v/Regione o Provincia Autonoma - patrimonio netto	75.261.357	1.503.127	73.758.231	4.907%
B.II.2.b.1)	Crediti v/Regione o Provincia Autonoma per finanziamento per investimenti	1.373.344	1.503.127	-129.783	-9%
B.II.2.b.2)	Crediti v/Regione o Provincia Autonoma per incremento fondo di dotazione	0	0	0	
B.II.2.b.3)	Crediti v/Regione o Provincia Autonoma per ripiano perdite	73.888.013	0	73.888.013	
B.II.2.b.4)	Crediti v/Regione o Provincia Autonoma per ricostituzione risorse da investimenti esercizi precedenti	0	0	0	
B.II.3)	Crediti v/Comuni	0	0	0	
B.II.4)	Crediti v/aziende sanitarie pubbliche e acconto quota FSR da distribuire	661.720	2.422.025	-1.760.305	-73%
B.II.4.a)	Crediti v/aziende sanitarie pubbliche della Regione	661.720	2.422.025	-1.760.305	-73%

ck

B.II.4.b)	Crediti v/aziende sanitarie pubbliche fuori Regione	0	0	0	
B.II.5)	Crediti v/società partecipate e/o enti dipendenti della Regione	0	0	0	
B.II.6)	Crediti v/Erario	314.929	37.031	277.898	750%
B.II.7)	Crediti v/altri	8.790.830	8.610.681	180.149	2%
B.III)	Attività finanziarie che non costituiscono immobilizzazioni	0	0	0	
B.III.1)	Partecipazioni che non costituiscono immobilizzazioni	0	0	0	
B.III.2)	Altri titoli che non costituiscono immobilizzazioni	0	0	0	
B.IV)	Disponibilità liquide	3.146.447	526.999	2.619.448	497%
B.IV.1)	Cassa	2.550	2.800	-250	-9%
B.IV.2)	Istituto Tesoriere	2.996.377	359.312	2.637.065	734%
B.IV.3)	Tesoreria Unica	0	0	0	
B.IV.4)	Conto corrente postale	147.520	164.887	-17.367	-11%
	TOTALE B)	95.014.813	26.509.982	68.504.831	258%
C)	RATEI E RISCOINTI ATTIVI				
C.I)	Ratei attivi	0	0	0	
C.II)	Risconti attivi	1.700.442	1.389.412	311.029	22%
	TOTALE C)	1.700.442	1.389.412	311.029	22%
	Totale attivo	234.702.974	176.176.733	58.526.241	33%
D)	CONTI D'ORDINE				
D.1)	Canoni di leasing ancora da pagare	0	0	0	
D.2)	Depositi cauzionali	28.731	33.653	-4.922	-15%
D.3)	Beni in comodato	0	0	0	
D.4)	Altri conti d'ordine	0	0	0	
	TOTALE D)	28.731	33.653	-4.922	-15%
PASSIVO					
A)	PATRIMONIO NETTO				
A.I)	Fondo di dotazione	7.896.471	7.896.471	0	0%
A.II)	Finanziamenti per investimenti	107.377.732	117.671.339	-10.293.607	-9%
A.II.1)	Finanziamenti per beni di prima dotazione	0	0	0	
A.II.2)	Finanziamenti da Stato per investimenti	98.470.478	108.375.236	-9.904.759	-9%
A.II.2.a)	Finanziamenti da Stato ex art. 20 Legge 67/88	97.360.274	107.150.849	-9.790.574	-9%
A.II.2.b)	Finanziamenti da Stato per ricerca	1.110.204	1.224.388	-114.184	-9%
A.II.2.c)	Finanziamenti da Stato - altro	0	0	0	
A.II.3)	Finanziamenti da Regione per investimenti	5.991.503	6.461.853	-470.351	-7%
A.II.4)	Finanziamenti da altri soggetti pubblici per investimenti	0	0	0	
A.II.5)	Finanziamenti per investimenti da rettifica contributi in conto esercizio	2.915.752	2.834.249	81.502	3%
A.III)	Riserve da donazioni e lasciti vincolati ad investimenti	50.600	50.600	0	0%
A.IV)	Altre riserve	3.030	672.359	-669.329	-100%
A.V)	Contributi per ripiano perdite	0	30.836.019	-30.836.019	-100%
A.VI)	Utile (perdite) portati a nuovo	-93.519.119	-50.779.614	-42.739.505	84%
A.VII)	Utile (perdita) dell'esercizio	-24.869.677	-42.739.505	17.869.829	-42%
	TOTALE A)	-3.060.963	63.607.669	-66.668.631	-105%
B)	FONDI PER RISCHI ED ONERI				
B.1)	Fondi per imposte, anche differite	0	0	0	
B.2)	Fondi per rischi	16.038.290	15.792.012	246.278	2%
B.3)	Fondi da distribuire	0	0	0	
B.4)	Quota inutilizzata contributi di parte corrente vincolati	10.984.722	9.365.441	1.619.281	17%
B.5)	Altri fondi oneri	3.996.389	2.992.848	1.003.540	34%
	TOTALE B)	31.019.400	28.150.301	2.869.099	10%
C)	TRATTAMENTO FINE RAPPORTO				
C.1)	Premi operosità	0	0	0	
C.2)	TFR personale dipendente	0	0	0	
	TOTALE C)	0	0	0	
D)	DEBITI (con separata indicazione, per ciascuna voce, degli importi esigibili oltre l'esercizio successivo)				
D.1)	Mutui passivi	0	0	0	
D.2)	Debiti v/Stato	0	0	0	
D.3)	Debiti v/Regione o Provincia Autonoma	146.669.969	0	146.669.969	
D.4)	Debiti v/Comuni	342.874	342.874	0	0%
D.5)	Debiti v/aziende sanitarie pubbliche	247.313	9.882.507	-9.635.194	-97%
D.5.a)	Debiti v/aziende sanitarie pubbliche della Regione per spesa corrente e mobilità	0	0	0	
D.5.b)	Debiti v/aziende sanitarie pubbliche della Regione per finanziamento sanitario aggiuntivo corrente LEA	0	0	0	
D.5.c)	Debiti v/aziende sanitarie pubbliche della Regione per finanziamento sanitario aggiuntivo corrente extra LEA	0	0	0	
D.5.d)	Debiti v/aziende sanitarie pubbliche della Regione per altre prestazioni	247.313	9.882.507	-9.635.194	-97%
D.5.e)	Debiti v/aziende sanitarie pubbliche della Regione per versamenti a patrimonio netto	0	0	0	
D.5.f)	Debiti v/aziende sanitarie pubbliche fuori Regione	0	0	0	
D.6)	Debiti v/società partecipate e/o enti dipendenti della Regione	0	0	0	
D.7)	Debiti v/fornitori	48.402.324	60.485.238	-12.082.914	-20%
D.8)	Debiti v/Istituto Tesoriere	0	2.455.260	-2.455.260	-100%
D.9)	Debiti tributari	3.339.423	2.793.913	545.511	20%
D.10)	Debiti v/altri finanziatori	0	0	0	
D.11)	Debiti v/istituti previdenziali, assistenziali e sicurezza sociale	2.443.580	2.509.677	-66.097	-3%

Ch

D.12)	Debiti v/altri	5.168.205	4.677.229	490.976	10%
	TOTALE D)	206.613.689	83.146.698	123.466.992	148%
E)	RATEI E RISCONTI PASSIVI				
E.1)	Ratei passivi	78.930	71.861	7.069	10%
E.2)	Risconti passivi	51.918	1.200.205	-1.148.287	-96%
	TOTALE E)	130.847	1.272.066	-1.141.219	-90%
	Totale passivo	234.702.974	176.176.733	58.526.241	33%
F)	CONTI D'ORDINE				
F.1)	Canoni di leasing ancora da pagare	0	0	0	
F.2)	Depositi cauzionali	28.731	33.653	-4.922	-15%
F.3)	Beni in comodato	0	0	0	
F.4)	Altri conti d'ordine	0	0	0	
	TOTALE F)	28.731	33.653	-4.922	-15%


SERVIZIO RISORSE ECONOMICHE
IL DIRETTORE
Dr.ssa Cinzia Bomboni

Schema Conto Economico 118 - CONSUNTIVO - Azienda: 120908

Data Competenza: 31-12-2017

CODICE MIN	VOCE	2017	2016	2017-2016	Diff(%)
A)	Valore della produzione				
A.1)	Contributi in c/esercizio	30.323.825	16.705.114	13.618.711	82%
A.1.a)	Contributi in c/esercizio - da Regione o Provincia Autonoma per quota F.S. regionale	21.035.590	8.516.751	12.518.839	147%
A.1.b)	Contributi in c/esercizio - extra fondo	0	0	0	
A.1.b.1)	Contributi da Regione o Prov. Aut. (extra fondo) - vincolati	0	0	0	
A.1.b.2)	Contributi da Regione o Prov. Aut. (extra fondo) - Risorse aggiuntive da bilancio a titolo di copertura LEA	0	0	0	
A.1.b.3)	Contributi da Regione o Prov. Aut. (extra fondo) - Risorse aggiuntive da bilancio a titolo di copertura extra LEA	0	0	0	
A.1.b.4)	Contributi da Regione o Prov. Aut. (extra fondo) - altro	0	0	0	
A.1.b.5)	Contributi da aziende sanitarie pubbliche (extra fondo)	0	0	0	
A.1.b.6)	Contributi da altri soggetti pubblici	0	0	0	
A.1.c)	Contributi in c/esercizio - per ricerca	9.288.235	8.167.363	1.120.872	14%
A.1.c.1)	da Ministero della Salute per ricerca corrente	4.483.051	4.398.557	84.494	2%
A.1.c.2)	da Ministero della Salute per ricerca finalizzata	1.763.618	792.164	971.454	123%
A.1.c.3)	da Regione e altri soggetti pubblici	363.087	344.415	18.672	5%
A.1.c.4)	da privati	2.678.479	2.632.227	46.252	2%
A.1.d)	Contributi in c/esercizio - da privati	0	21.000	-21.000	-100%
A.2)	Rettifiche contributi c/esercizio per destinazione ad investimenti	-374.648	-919.260	544.611	-59%
A.3)	Utilizzo fondi per quote inutilizzate contributi vincolati di esercizi precedenti	4.425.961	5.202.044	-776.083	-15%
A.4)	Ricavi per prestazioni sanitarie e sociosanitarie a rilevanza sanitaria	122.357.598	115.904.328	6.453.270	6%
A.4.a)	Ricavi per prestazioni sanitarie e sociosanitarie - ad aziende sanitarie pubbliche	110.728.628	105.417.570	5.311.059	5%
A.4.b)	Ricavi per prestazioni sanitarie e sociosanitarie - intramoenia	8.971.510	9.248.011	-276.501	-3%
A.4.c)	Ricavi per prestazioni sanitarie e sociosanitarie - altro	2.657.460	1.238.748	1.418.712	115%
A.5)	Concorsi, recuperi e rimborsi	2.934.796	724.960	2.209.837	305%
A.6)	Compartecipazione alla spesa per prestazioni sanitarie (Ticket)	3.476.070	4.040.391	-564.320	-14%
A.7)	Quota contributi in c/capitale imputata nell'esercizio	11.711.569	11.341.815	369.754	3%
A.8)	Incrementi delle immobilizzazioni per lavori interni	0	0	0	
A.9)	Altri ricavi e proventi	959.073	939.483	19.590	2%
	TOTALE A)	175.814.243	153.938.875	21.875.369	14%
B)	Costi della produzione				
B.1)	Acquisti di beni	65.659.108	63.532.537	2.126.571	3%
B.1.a)	Acquisti di beni sanitari	65.434.848	63.297.046	2.137.801	3%
B.1.b)	Acquisti di beni non sanitari	224.260	235.491	-11.230	-5%
B.2)	Acquisti di servizi sanitari	18.142.545	19.242.991	-1.100.446	-6%
B.2.a)	Acquisti di servizi sanitari - Medicina di base	0	0	0	
B.2.b)	Acquisti di servizi sanitari - Farmaceutica	0	0	0	
B.2.c)	Acquisti di servizi sanitari per assistenza specialistica ambulatoriale	0	0	0	
B.2.d)	Acquisti di servizi sanitari per assistenza riabilitativa	0	0	0	
B.2.e)	Acquisti di servizi sanitari per assistenza integrativa	0	0	0	
B.2.f)	Acquisti di servizi sanitari per assistenza protesica	0	0	0	
B.2.g)	Acquisti di servizi sanitari per assistenza ospedaliera	0	0	0	
B.2.h)	Acquisti prestazioni di psichiatria residenziale e semiresidenziale	0	0	0	
B.2.i)	Acquisti prestazioni di distribuzione farmaci File F	0	0	0	
B.2.j)	Acquisti prestazioni termali in convenzione	0	0	0	
B.2.k)	Acquisti prestazioni di trasporto sanitario	177.875	163.069	14.806	9%
B.2.l)	Acquisti prestazioni socio-sanitarie a rilevanza sanitaria	0	0	0	
B.2.m)	Compartecipazione al personale per att. Libero-prof. (intramoenia)	6.855.491	6.971.606	-116.115	-2%
B.2.n)	Rimborsi Assegni e contributi sanitari	698.360	778.085	-79.724	-10%
B.2.o)	Consulenze, collaborazioni, interinale, altre prestazioni di lavoro sanitarie e sociosanitarie	5.840.473	6.615.649	-775.176	-12%
B.2.p)	Altri servizi sanitari e sociosanitari a rilevanza sanitaria	4.570.345	4.714.581	-144.237	-3%
B.2.q)	Costi per differenziale Tariffe TUC	0	0	0	
B.3)	Acquisti di servizi non sanitari	23.280.482	21.650.899	1.629.583	8%
B.3.a)	Servizi non sanitari	21.855.410	20.118.089	1.737.321	9%
B.3.b)	Consulenze, collaborazioni, interinale, altre prestazioni di lavoro non sanitarie	1.340.835	1.466.448	-125.613	-9%
B.3.c)	Formazione	84.237	66.362	17.875	27%
B.4)	Manutenzione e riparazione	8.608.538	8.184.951	423.587	5%
B.5)	Godimento di beni di terzi	888.503	780.866	107.637	14%
B.6)	Costi del personale	54.500.016	56.029.394	-1.529.379	-3%
B.6.a)	Personale dirigente medico	23.698.130	24.370.896	-672.766	-3%
B.6.b)	Personale dirigente ruolo sanitario non medico	4.411.048	4.335.605	75.442	2%
B.6.c)	Personale comparto ruolo sanitario	17.946.827	18.203.765	-256.938	-1%
B.6.d)	Personale dirigente altri ruoli	917.532	1.091.379	-173.847	-16%
B.6.e)	Personale comparto altri ruoli	7.526.480	8.027.749	-501.270	-6%
B.7)	Oneri diversi di gestione	1.879.220	1.631.568	247.652	15%
B.8)	Ammortamenti	11.793.071	11.562.638	230.434	2%
B.8.a)	Ammortamenti immobilizzazioni immateriali	344.421	502.866	-158.445	-32%
B.8.b)	Ammortamenti dei Fabbricati	7.085.078	7.016.257	68.821	1%
B.8.c)	Ammortamenti delle altre immobilizzazioni materiali	4.363.573	4.043.515	320.058	8%
B.9)	Svalutazione delle immobilizzazioni e dei crediti	160.302	65.241	95.060	146%

B.10)	Variazione delle rimanenze	506.774	-942.598	1.449.372	-154%
B.10.a)	Variazione delle rimanenze sanitarie	505.924	-983.372	1.489.296	-151%
B.10.b)	Variazione delle rimanenze non sanitarie	850	40.774	-39.924	-98%
B.11)	Accantonamenti	11.850.616	9.805.107	2.045.511	21%
B.11.a)	Accantonamenti per rischi	4.650.000	5.158.047	-508.047	-10%
B.11.b)	Accantonamenti per premio operosità	0	0	0	
B.11.c)	Accantonamenti per quote inutilizzate di contributi vincolati	6.048.541	4.133.398	1.915.144	46%
B.11.d)	Altri accantonamenti	1.152.077	513.662	638.415	124%
	TOTALE B)	197.269.176	191.543.593	5.725.583	3%
	Differenza tra valore e costi della produzione	-21.454.933	-37.604.718	16.149.786	-43%
C)	Proventi e oneri finanziari				
C.1)	Interessi attivi e altri proventi finanziari	0	0	0	50%
C.2)	Interessi passivi e altri oneri finanziari	31.137	333.263	-302.126	-91%
	TOTALE C)	-31.137	-333.263	302.126	-91%
D)	Rettifiche di valore di attività finanziarie				
D.1)	Rivalutazioni	0	0	0	
D.2)	Svalutazioni	0	0	0	
	TOTALE D)	0	0	0	
E)	Proventi e oneri straordinari				
E.1)	Proventi straordinari	2.657.250	1.078.981	1.578.269	146%
E.1.a)	Plusvalenze	0	0	0	
E.1.b)	Altri proventi straordinari	2.657.250	1.078.981	1.578.269	146%
E.2)	Oneri straordinari	894.818	496.293	398.525	80%
E.2.a)	Minusvalenze	0	0	0	
E.2.b)	Altri oneri straordinari	894.818	496.293	398.525	80%
	TOTALE E)	1.762.432	582.688	1.179.744	202%
	Risultato prima delle imposte	-19.723.637	-37.355.293	17.631.656	-47%
Y)	Imposte sul reddito dell'esercizio				
Y.1)	IRAP	4.604.551	4.842.724	-238.172	-5%
Y.1.a)	IRAP relativa a personale dipendente	3.442.117	3.649.996	-207.879	-6%
Y.1.b)	IRAP relativa a collaboratori e personale assimilato a lavoro indipendente	609.758	623.153	-13.395	-2%
Y.1.c)	IRAP relativa ad attività di libera professione (intraoemia)	552.676	569.574	-16.898	-3%
Y.1.d)	IRAP relativa ad attività commerciali	0	0	0	
Y.2)	IRES	541.488	541.488	0	0%
Y.3)	Accantonamento a F.do Imposte (Accertamenti, condoni, ecc.)	0	0	0	
	Totale Y)	5.146.039	5.384.212	-238.172	-4%
	Utile (perdita) dell'esercizio	-24.869.677	-42.739.505	17.869.829	-42%

**SERVIZIO RISORSE ECONOMICHE
IL DIRETTORE**

Dr.ssa Cinzia Bombeni

Stato Patrimoniale - CONSUNTIVO - Azienda: 120908

Data Competenza: 31-12-2017

CODICE MIN	CODICE	VOCE	VALORE
ATTIVO			
AAZ999	A	IMMOBILIZZAZIONI	137.988
AAA000	A.I	IMMOBILIZZAZIONI IMMATERIALI	161
AAA010	A.I.1	Costi di impianto e di ampliamento	3
AAA020	A.I.1.a	Costi di impianto e di ampliamento	345
AAA030	A.I.1.b	F.do Amm.to costi di impianto e di ampliamento	342
AAA040	A.I.2	Costi di ricerca e sviluppo	0
AAA050	A.I.2.a	Costi di ricerca e sviluppo	0
AAA060	A.I.2.b	F.do Amm.to costi di ricerca e sviluppo	0
AAA070	A.I.3	Diritti di brevetto e diritti di utilizzazione delle opere d'ingegno	26
AAA080	A.I.3.a	Diritti di brevetto e diritti di utilizzazione delle opere d'ingegno - derivanti dall'attivita` di ricerca	144
AAA090	A.I.3.b	F.do Amm.to diritti di brevetto e diritti di utilizzazione delle opere d'ingegno - derivanti dall'attivita` di ricerca	118
AAA100	A.I.3.c	Diritti di brevetto e diritti di utilizzazione delle opere d'ingegno - altri	0
AAA110	A.I.3.d	F.do Amm.to diritti di brevetto e diritti di utilizzazione delle opere d'ingegno - altri	0
AAA120	A.I.4	Immobilizzazioni immateriali in corso e acconti	0
AAA130	A.I.5	Altre immobilizzazioni immateriali	131
AAA140	A.I.5.a	Concessioni, licenze, marchi e diritti simili	5.072
AAA150	A.I.5.b	F.do Amm.to concessioni, licenze, marchi e diritti simili	4.941
AAA160	A.I.5.c	Migliorie su beni di terzi	0
AAA170	A.I.5.d	F.do Amm.to migliorie su beni di terzi	0
AAA180	A.I.5.e	Pubblicita`	0
AAA190	A.I.5.f	F.do Amm.to pubblicita`	0
AAA200	A.I.5.g	Altre immobilizzazioni immateriali	68
AAA210	A.I.5.h	F.do Amm.to altre immobilizzazioni immateriali	68
AAA220	A.I.6	Fondo Svalutazione immobilizzazioni immateriali	0
AAA230	A.I.6.a	F.do Svalut. Costi di impianto e di ampliamento	0
AAA240	A.I.6.b	F.do Svalut. Costi di ricerca e sviluppo	0
AAA250	A.I.6.c	F.do Svalut. Diritti di brevetto e diritti di utilizzazione delle opere d'ingegno	0
AAA260	A.I.6.d	F.do Svalut. Altre immobilizzazioni immateriali	0
AAA270	A.II	IMMOBILIZZAZIONI MATERIALI	137.824
AAA280	A.II.1	Terreni	0
AAA290	A.II.1.a	Terreni disponibili	0
AAA300	A.II.1.b	Terreni indisponibili	0
AAA310	A.II.2	Fabbricati	132.616
AAA320	A.II.2.a	Fabbricati non strumentali (disponibili)	5
AAA330	A.II.2.a.1	Fabbricati non strumentali (disponibili)	5
AAA340	A.II.2.a.2	F.do Amm.to Fabbricati non strumentali (disponibili)	0
AAA350	A.II.2.b	Fabbricati strumentali (indisponibili)	132.611
AAA360	A.II.2.b.1	Fabbricati strumentali (indisponibili)	242.801
AAA370	A.II.2.b.2	F.do Amm.to Fabbricati strumentali (indisponibili)	110.190
AAA380	A.II.3	Impianti e macchinari	105
AAA390	A.II.3.a	Impianti e macchinari	5.964
AAA400	A.II.3.b	F.do Amm.to Impianti e macchinari	5.859
AAA410	A.II.4	Attrezzature sanitarie e scientifiche	3.835
AAA420	A.II.4.a	Attrezzature sanitarie e scientifiche	75.254
AAA430	A.II.4.b	F.do Amm.to Attrezzature sanitarie e scientifiche	71.419
AAA440	A.II.5	Mobili e arredi	424
AAA450	A.II.5.a	Mobili e arredi	6.314
AAA460	A.II.5.b	F.do Amm.to Mobili e arredi	5.890
AAA470	A.II.6	Automezzi	0
AAA480	A.II.6.a	Automezzi	92
AAA490	A.II.6.b	F.do Amm.to Automezzi	92
AAA500	A.II.7	Oggetti d'arte	0
AAA510	A.II.8	Altre immobilizzazioni materiali	758
AAA520	A.II.8.a	Altre immobilizzazioni materiali	7.663
AAA530	A.II.8.b	F.do Amm.to Altre immobilizzazioni materiali	6.905
AAA540	A.II.9	Immobilizzazioni materiali in corso e acconti	85
AAA550	A.II.10	Fondo Svalutazione immobilizzazioni materiali	0
AAA560	A.II.10.a	F.do Svalut. Terreni	0
AAA570	A.II.10.b	F.do Svalut. Fabbricati	0
AAA580	A.II.10.c	F.do Svalut. Impianti e macchinari	0
AAA590	A.II.10.d	F.do Svalut. Attrezzature sanitarie e scientifiche	0
AAA600	A.II.10.e	F.do Svalut. Mobili e arredi	0

ca

AAA610	A.II.10.f	F.do Svalut. Automezzi	0
AAA620	A.II.10.g	F.do Svalut. Oggetti d'arte	0
AAA630	A.II.10.h	F.do Svalut. Altre immobilizzazioni materiali	0
AAA640	A.III	IMMOBILIZZAZIONI FINANZIARIE	3
AAA650	A.III.1	Crediti finanziari	0
AAA660	A.III.1.a	Crediti finanziari v/Stato	0
AAA670	A.III.1.b	Crediti finanziari v/Regione	0
AAA680	A.III.1.c	Crediti finanziari v/partecipate	0
AAA690	A.III.1.d	Crediti finanziari v/altri	0
AAA700	A.III.2	Titoli	3
AAA710	A.III.2.a	Partecipazioni	3
AAA720	A.III.2.b	Altri titoli	0
AAA730	A.III.2.b.1	Titoli di Stato	0
AAA740	A.III.2.b.2	Altre Obbligazioni	0
AAA750	A.III.2.b.3	Titoli azionari quotati in Borsa	0
AAA760	A.III.2.b.4	Titoli diversi	0
ABZ999	B	ATTIVO CIRCOLANTE	95.015
ABA000	B.I	RIMANENZE	3.133
ABA010	B.I.1	Rimanenze beni sanitari	3.045
ABA020	B.I.1.a	Prodotti farmaceutici ed emoderivati	2.231
ABA030	B.I.1.b	Sangue ed emocomponenti	0
ABA040	B.I.1.c	Dispositivi medici	799
ABA050	B.I.1.d	Prodotti dietetici	0
ABA060	B.I.1.e	Materiali per la profilassi (vaccini)	0
ABA070	B.I.1.f	Prodotti chimici	0
ABA080	B.I.1.g	Materiali e prodotti per uso veterinario	0
ABA090	B.I.1.h	Altri beni e prodotti sanitari	15
ABA100	B.I.1.i	Acconti per acquisto di beni e prodotti sanitari	0
ABA110	B.I.2	Rimanenze beni non sanitari	88
ABA120	B.I.2.a	Prodotti alimentari	0
ABA130	B.I.2.b	Materiali di guardaroba, di pulizia, e di convivenza in genere	2
ABA140	B.I.2.c	Combustibili, carburanti e lubrificanti	0
ABA150	B.I.2.d	Supporti informatici e cancelleria	86
ABA160	B.I.2.e	Materiale per la manutenzione	0
ABA170	B.I.2.f	Altri beni e prodotti non sanitari	0
ABA180	B.I.2.g	Acconti per acquisto di beni e prodotti non sanitari	0
ABA190	B.II	CREDITI	88.735
ABA200	B.II.1	Crediti v/Stato	3.350
ABA220	B.II.1.b	Crediti v/Stato per spesa corrente - FSN	0
ABA210	B.II.1.a	Crediti v/Stato per spesa corrente - Integrazione a norma del D.L.vo 56/2000	0
ABA230	B.II.1.c	Crediti v/Stato per mobilita' attiva extraregionale	0
ABA240	B.II.1.d	Crediti v/Stato per mobilita' attiva internazionale	0
ABA250	B.II.1.e	Crediti v/Stato per acconto quota fabbisogno sanitario regionale standard	0
ABA260	B.II.1.f	Crediti v/Stato per finanziamento sanitario aggiuntivo corrente	0
ABA270	B.II.1.g	Crediti v/Stato per spesa corrente - altro	18
ABA280	B.II.1.h	Crediti v/Stato per finanziamenti per investimenti	940
ABA290	B.II.1.i	Crediti v/Stato per ricerca	2.392
ABA300	B.II.1.i.1	Crediti v/Stato per ricerca corrente - Ministero della Salute	1.911
ABA310	B.II.1.i.2	Crediti v/Stato per ricerca finalizzata - Ministero della Salute	481
ABA320	B.II.1.i.3	Crediti v/Stato per ricerca - altre Amministrazioni centrali	0
ABA330	B.II.1.i.4	Crediti v/Stato per ricerca - finanziamenti per investimenti	0
ABA340	B.II.1.i	Crediti v/prefetture	0
ABA350	B.II.2	Crediti v/Regione o Provincia Autonoma	75.617
ABA360	B.II.2.a	Crediti v/Regione o Provincia Autonoma per spesa corrente	356
ABA370	B.II.2.a.1	Crediti v/Regione o Provincia Autonoma per spesa corrente - IRAP	0
ABA380	B.II.2.a.2	Crediti v/Regione o Provincia Autonoma per spesa corrente - Addizionale IRPEF	0
ABA390	B.II.2.a.3	Crediti v/Regione o Provincia Autonoma per quota FSR	0
ABA400	B.II.2.a.4	Crediti v/Regione o Provincia Autonoma per mobilita' attiva intraregionale	0
ABA410	B.II.2.a.5	Crediti v/Regione o Provincia Autonoma per mobilita' attiva extraregionale	0
ABA420	B.II.2.a.6	Crediti v/Regione o Provincia Autonoma per acconto quota FSR	0
ABA430	B.II.2.a.7	Crediti v/Regione o Provincia Autonoma per finanziamento sanitario aggiuntivo corrente LEA	0
ABA440	B.II.2.a.8	Crediti v/Regione o Provincia Autonoma per finanziamento sanitario aggiuntivo corrente extra LEA	0
ABA450	B.II.2.a.9	Crediti v/Regione o Provincia Autonoma per spesa corrente - altro	354
ABA460	B.II.2.a.10	Crediti v/Regione o Provincia Autonoma per ricerca	2
ABA470	B.II.2.b	Crediti v/Regione o Provincia Autonoma per versamenti a patrimonio netto	75.261
ABA480	B.II.2.b.1	Crediti v/Regione o Provincia Autonoma per finanziamenti per investimenti	1.373
ABA490	B.II.2.b.2	Crediti v/Regione o Provincia Autonoma per incremento fondo dotazione	0
ABA500	B.II.2.b.3	Crediti v/Regione o Provincia Autonoma per ripiano perdite	73.888
ABA510	B.II.2.b.4	Crediti v/Regione per copertura debiti al 31/12/2005	0
ABA520	B.II.2.b.5	Crediti v/Regione o Provincia Autonoma per ricostituzione risorse da investimenti esercizi precedenti	0

U

ABA530	B.II.3	Crediti v/Comuni	0
ABA540	B.II.4	Crediti v/Aziende sanitarie pubbliche	662
ABA550	B.II.4.a	Crediti v/Aziende sanitarie pubbliche della Regione	662
ABA560	B.II.4.a.1	Crediti v/Aziende sanitarie pubbliche della Regione - per mobilita' in compensazione	0
ABA570	B.II.4.a.2	Crediti v/Aziende sanitarie pubbliche della Regione - per mobilita' non in compensazione	0
ABA580	B.II.4.a.3	Crediti v/Aziende sanitarie pubbliche della Regione - per altre prestazioni	662
ABA590	B.II.4.b	Acconto quota FSR da distribuire	0
ABA600	B.II.4.c	Crediti v/Aziende sanitarie pubbliche Extraregione	0
ABA610	B.II.5	Crediti v/societa' partecipate e/o enti dipendenti della Regione	0
ABA620	B.II.5.a	Crediti v/enti regionali	0
ABA630	B.II.5.b	Crediti v/sperimentazioni gestionali	0
ABA640	B.II.5.c	Crediti v/altre partecipate	0
ABA650	B.II.6	Crediti v/Erario	315
ABA660	B.II.7	Crediti v/altri	8.791
ABA670	B.II.7.a	Crediti v/clienti privati	3.117
ABA680	B.II.7.b	Crediti v/gestioni liquidatorie	0
ABA690	B.II.7.c	Crediti v/altri soggetti pubblici	5.673
ABA700	B.II.7.d	Crediti v/altri soggetti pubblici per ricerca	0
ABA710	B.II.7.e	Altri crediti diversi	0
ABA720	B.III	ATTIVITA' FINANZIARIE CHE NON COSTITUISCONO IMMOBILIZZAZIONI	0
ABA730	B.III.1	Partecipazioni che non costituiscono immobilizzazioni	0
ABA740	B.III.2	Altri titoli che non costituiscono immobilizzazioni	0
ABA750	B.IV	DISPONIBILITA' LIQUIDE	3.146
ABA760	B.IV.1	Cassa	3
ABA770	B.IV.2	Istituto Tesoriere	2.996
ABA780	B.IV.3	Tesoreria Unica	0
ABA790	B.IV.4	Conto corrente postale	148
ACZ999	C	RATEI E RISCONTI ATTIVI	1.700
ACA000	C.I	RATEI ATTIVI	0
ACA010	C.I.1	Ratei attivi	0
ACA020	C.I.2	Ratei attivi v/Aziende sanitarie pubbliche della Regione	0
ACA030	C.II	RISCONTI ATTIVI	1.700
ACA040	C.II.1	Risconti attivi	1.700
ACA050	C.II.2	Risconti attivi v/Aziende sanitarie pubbliche della Regione	0
ADZ999	D	CONTI D'ORDINE	29
ADA000	D.I	CANONI DI LEASING ANCORA DA PAGARE	0
ADA010	D.II	DEPOSITI CAUZIONALI	29
ADA020	D.III	BENI IN COMODATO	0
ADA030	D.IV	ALTRI CONTI D'ORDINE	0
PASSIVO			
PAZ999	A	PATRIMONIO NETTO	-3.061
PAA000	A.I	FONDO DI DOTAZIONE	7.896
PAA010	A.II	FINANZIAMENTI PER INVESTIMENTI	107.378
PAA020	A.II.1	Finanziamenti per beni di prima dotazione	0
PAA030	A.II.2	Finanziamenti da Stato per investimenti	98.470
PAA040	A.II.2.a	Finanziamenti da Stato per investimenti - ex art.20 legge 67/88	97.360
PAA050	A.II.2.b	Finanziamenti da Stato per investimenti - ricerca	1.110
PAA060	A.II.2.c	Finanziamenti da Stato per investimenti - altro	0
PAA070	A.II.3	Finanziamenti da Regione per investimenti	5.992
PAA080	A.II.4	Finanziamenti da altri soggetti pubblici per investimenti	0
PAA090	A.II.5	Finanziamenti per investimenti da rettifica contributi in conto esercizio	2.916
PAA100	A.III	RISERVE DA DONAZIONI E LASCITI VINCOLATI AD INVESTIMENTI	51
PAA110	A.IV	ALTRE RISERVE	3
PAA120	A.IV.1	Riserve da rivalutazioni	0
PAA130	A.IV.2	Riserve da plusvalenze da reinvestire	0
PAA140	A.IV.3	Contributi da reinvestire	0
PAA150	A.IV.4	Riserve da utili di esercizio destinati ad investimenti	0
PAA160	A.IV.5	Riserve diverse	3
PAA170	A.V	CONTRIBUTI PER RIPIANO PERDITE	0
PAA180	A.V.1	Contributi per copertura debiti al 31/12/2005	0
PAA190	A.V.2	Contributi per ricostituzione risorse da investimenti esercizi precedenti	0
PAA200	A.V.3	Altro	0
PAA210	A.VI	UTILI (PERDITE) PORTATI A NUOVO	-93.519
PAA220	A.VII	UTILE (PERDITA) D'ESERCIZIO	-24.870
PBZ999	B	FONDI PER RISCHI E ONERI	31.019
PBA000	B.I	FONDI PER IMPOSTE, ANCHE DIFFERITE	0
PBA010	B.II	FONDI PER RISCHI	16.038
PBA020	B.II.1	Fondo rischi per cause civili ed oneri processuali	11.977
PBA030	B.II.2	Fondo rischi per contenzioso personale dipendente	956

PBA040	B.II.3	Fondo rischi connessi all'acquisto di prestazioni sanitarie da privato	0
PBA050	B.II.4	Fondo rischi per copertura diretta dei rischi (autoassicurazione)	3.105
PBA060	B.II.5	Altri fondi rischi	0
PBA070	B.III	FONDI DA DISTRIBUIRE	0
PBA080	B.III.1	FSR indistinto da distribuire	0
PBA090	B.III.2	FSR vincolato da distribuire	0
PBA100	B.III.3	Fondo per ripiano disavanzi pregressi	0
PBA110	B.III.4	Fondo finanziamento sanitario aggiuntivo corrente LEA	0
PBA120	B.III.5	Fondo finanziamento sanitario aggiuntivo corrente extra LEA	0
PBA130	B.III.6	Fondo finanziamento per ricerca	0
PBA140	B.III.7	Fondo finanziamento per investimenti	0
PBA150	B.IV	QUOTE INUTILIZZATE CONTRIBUTI	10.985
PBA160	B.IV.1	Quote inutilizzate contributi da Regione o Prov. Aut. per quota F.S. vincolato	4.936
PBA170	B.IV.2	Quote inutilizzate contributi vincolati da soggetti pubblici (extra fondo)	0
PBA180	B.IV.3	Quote inutilizzate contributi per ricerca	2.190
PBA190	B.IV.4	Quote inutilizzate contributi vincolati da privati	3.858
PBA200	B.V	ALTRI FONDI PER ONERI E SPESE	3.996
PBA210	B.V.1	Fondi integrativi pensione	0
PBA220	B.V.2	Fondi rinnovi contrattuali	823
PBA230	B.V.2.a	Fondo rinnovi contrattuali personale dipendente	823
PBA240	B.V.2.b	Fondo rinnovi convenzioni MMG/PLS/MCA	0
PBA250	B.V.2.c	Fondo rinnovi convenzioni medici Sumai	0
PBA260	B.V.3	Altri fondi per oneri e spese	3.173
PCZ999	C	TRATTAMENTO FINE RAPPORTO	0
PCA000	C.I	FONDO PER PREMI OPEROSITA' MEDICI SUMAI	0
PCA010	C.II	FONDO PER TRATTAMENTO DI FINE RAPPORTO DIPENDENTI	0
PDZ999	D	DEBITI	206.614
PDA000	D.I	DEBITI PER MUTUI PASSIVI	0
PDA010	D.II	DEBITI V/STATO	0
PDA020	D.II.1	Debiti v/Stato per mobilita` passiva extraregionale	0
PDA030	D.II.2	Debiti v/Stato per mobilita` passiva internazionale	0
PDA040	D.II.3	Acconto quota FSR v/Stato	0
PDA050	D.II.4	Debiti v/Stato per restituzione finanziamenti - per ricerca	0
PDA060	D.II.5	Altri debiti v/Stato	0
PDA070	D.III	DEBITI V/REGIONE O PROVINCIA AUTONOMA	146.670
PDA080	D.III.1	Debiti v/Regione o Provincia Autonoma per finanziamenti	0
PDA090	D.III.2	Debiti v/Regione o Provincia Autonoma per mobilita` passiva intraregionale	0
PDA100	D.III.3	Debiti v/Regione o Provincia Autonoma per mobilita` passiva extraregionale	0
PDA110	D.III.4	Acconto quota FSR da Regione o Provincia Autonoma	0
PDA120	D.III.5	Altri debiti v/Regione o Provincia Autonoma	146.670
PDA130	D.IV	DEBITI V/COMUNI	343
PDA140	D.V	DEBITI V/AZIENDE SANITARIE PUBBLICHE	247
PDA150	D.V.1	Debiti v/Aziende sanitarie pubbliche della Regione	247
PDA160	D.V.1.a	Debiti v/Aziende sanitarie pubbliche della Regione - per quota FSR	0
PDA170	D.V.1.b	Debiti v/Aziende sanitarie pubbliche della Regione - per finanziamento sanitario aggiuntivo corrente LEA	0
PDA180	D.V.1.c	Debiti v/Aziende sanitarie pubbliche della Regione - per finanziamento sanitario aggiuntivo corrente extra LEA	0
PDA190	D.V.1.d	Debiti v/Aziende sanitarie pubbliche della Regione - per mobilita` in compensazione	0
PDA200	D.V.1.e	Debiti v/Aziende sanitarie pubbliche della Regione - per mobilita` non in compensazione	0
PDA210	D.V.1.f	Debiti v/Aziende sanitarie pubbliche della Regione - per altre prestazioni	247
PDA220	D.V.2	Debiti v/Aziende sanitarie pubbliche Extraregione	0
PDA230	D.V.3	Debiti v/Aziende sanitarie pubbliche della Regione per versamenti c/patrimonio netto	0
PDA240	D.VI	DEBITI V/ SOCIETA' PARTECIPATE E/O ENTI DIPENDENTI DELLA REGIONE	0
PDA250	D.VI.1	Debiti v/enti regionali	0
PDA260	D.VI.2	Debiti v/sperimentazioni gestionali	0
PDA270	D.VI.3	Debiti v/altre partecipate	0
PDA280	D.VII	DEBITI V/FORNITORI	48.402
PDA290	D.VII.1	Debiti verso erogatori (privati accreditati e convenzionati) di prestazioni sanitarie	0
PDA300	D.VII.2	Debiti verso altri fornitori	48.402
PDA310	D.VIII	DEBITI V/ISTITUTO TESORIERE	0
PDA320	D.IX	DEBITI TRIBUTARI	3.339
PDA330	D.X	DEBITI V/ISTITUTI PREVIDENZIALI, ASSISTENZIALI E SICUREZZA SOCIALE	2.444
PDA340	D.XI	DEBITI V/ALTRI	5.168
PDA350	D.XI.1	Debiti v/altri finanziatori	0
PDA360	D.XI.2	Debiti v/dipendenti	5.146
PDA370	D.XI.3	Debiti v/gestioni liquidatorie	0
PDA380	D.XI.4	Altri debiti diversi	22
PEZ999	E	RATEI E RISCOI PASSIVI	131
PEA000	E.I	RATEI PASSIVI	79
PEA010	E.I.1	Ratei passivi	79

PEA020	E.I.2	Ratei passivi v/Aziende sanitarie pubbliche della Regione	0
PEA030	E.II	RISCONTI PASSIVI	52
PEA040	E.II.1	Risconti passivi	52
PEA050	E.II.2	Risconti passivi v/Aziende sanitarie pubbliche della Regione	0
PFZ999	F	CONTI D'ORDINE	29
PFA000	F.I	CANONI DI LEASING ANCORA DA PAGARE	0
PFA010	F.II	DEPOSITI CAUZIONALI	29
PFA020	F.III	BENI IN COMODATO	0
PFA030	F.IV	ALTRI CONTI D'ORDINE	0


SERVIZIO RISORSE ECONOMICHE
IL DIRETTORE
Dr.ssa Cinzia Bomboni

Conto Economico - CONSUNTIVO - Azienda: 120908

Data Competenza: 31-12-2017

CODICE MIN	CODICE	VOCE	VALORE
AA0010	A.1	Contributi in c/esercizio	30.324
AA0020	A.1.A	Contributi da Regione o Prov. Aut. per quota F.S. regionale	21.036
AA0030	A.1.A.1	da Regione o Prov. Aut. per quota F.S. regionale indistinto	4.193
AA0040	A.1.A.2	da Regione o Prov. Aut. per quota F.S. regionale vincolato	16.843
AA0050	A.1.B	Contributi c/esercizio (extra fondo)	0
AA0060	A.1.B.1	da Regione o Prov. Aut. (extra fondo)	0
AA0070	A.1.B.1.1	Contributi da Regione o Prov. Aut. (extra fondo) vincolati	0
AA0080	A.1.B.1.2	Contributi da Regione o Prov. Aut. (extra fondo) - Risorse aggiuntive da bilancio regionale a titolo di copertura LEA	0
AA0090	A.1.B.1.3	Contributi da Regione o Prov. Aut. (extra fondo) - Risorse aggiuntive da bilancio regionale a titolo di copertura extra LEA	0
AA0100	A.1.B.1.4	Contributi da Regione o Prov. Aut. (extra fondo) - Altro	0
AA0110	A.1.B.2	Contributi da Aziende sanitarie pubbliche della Regione o Prov. Aut. (extra fondo)	0
AA0120	A.1.B.2.1	Contributi da Aziende sanitarie pubbliche della Regione o Prov. Aut. (extra fondo) vincolati	0
AA0130	A.1.B.2.2	Contributi da Aziende sanitarie pubbliche della Regione o Prov. Aut. (extra fondo) altro	0
AA0140	A.1.B.3	Contributi da altri soggetti pubblici (extra fondo)	0
AA0150	A.1.B.3.1	Contributi da altri soggetti pubblici (extra fondo) vincolati	0
AA0160	A.1.B.3.2	Contributi da altri soggetti pubblici (extra fondo) L. 210/92	0
AA0170	A.1.B.3.3	Contributi da altri soggetti pubblici (extra fondo) altro	0
AA0180	A.1.C	Contributi c/esercizio per ricerca	9.288
AA0190	A.1.C.1	Contributi da Ministero della Salute per ricerca corrente	4.483
AA0200	A.1.C.2	Contributi da Ministero della Salute per ricerca finalizzata	1.764
AA0210	A.1.C.3	Contributi da Regione ed altri soggetti pubblici per ricerca	363
AA0220	A.1.C.4	Contributi da privati per ricerca	2.678
AA0230	A.1.D	Contributi c/esercizio da privati	0
AA0240	A.2	Rettifica contributi c/esercizio per destinazione ad investimenti	-375
AA0250	A.2.A	Rettifica contributi in c/esercizio per destinazione ad investimenti - da Regione o Prov. Aut. per quota F.S. regionale	-375
AA0260	A.2.B	Rettifica contributi in c/esercizio per destinazione ad investimenti - altri contributi	0
AA0270	A.3	Utilizzo fondi per quote inutilizzate contributi vincolati di esercizi precedenti	4.426
AA0280	A.3.A	Utilizzo fondi per quote inutilizzate contributi di esercizi precedenti da Regione o Prov. Aut. per quota F.S. regionale vincolato	296
AA0290	A.3.B	Utilizzo fondi per quote inutilizzate contributi di esercizi precedenti da soggetti pubblici (extra fondo) vincolati	0
AA0300	A.3.C	Utilizzo fondi per quote inutilizzate contributi di esercizi precedenti per ricerca	1.665
AA0310	A.3.D	Utilizzo fondi per quote inutilizzate contributi vincolati di esercizi precedenti da privati	2.465
AA0320	A.4	Ricavi per prestazioni sanitarie e sociosanitarie a rilevanza sanitaria	122.356
AA0330	A.4.A	Ricavi per prestazioni sanitarie e sociosanitarie a rilevanza sanitaria erogate a soggetti pubblici	110.735
AA0340	A.4.A.1	Ricavi per prestaz. sanitarie e sociosanitarie a rilevanza sanitaria erogate ad Aziende sanitarie pubbliche della Regione	97.265
AA0350	A.4.A.1.1	Prestazioni di ricovero	33.915
AA0360	A.4.A.1.2	Prestazioni di specialistica ambulatoriale	25.730
AA0370	A.4.A.1.3	Prestazioni di psichiatria residenziale e semiresidenziale	0
AA0380	A.4.A.1.4	Prestazioni di File F	37.334
AA0390	A.4.A.1.5	Prestazioni servizi MMG, PLS, Contin. assistenziale	0
AA0400	A.4.A.1.6	Prestazioni servizi farmaceutica convenzionata	0
AA0410	A.4.A.1.7	Prestazioni termali	0
AA0420	A.4.A.1.8	Prestazioni trasporto ambulanze ed elisoccorso	0
AA0430	A.4.A.1.9	Altre prestazioni sanitarie e socio-sanitarie a rilevanza sanitaria	286
AA0440	A.4.A.2	Ricavi per prestaz. sanitarie e sociosanitarie a rilevanza sanitaria erogate ad altri soggetti pubblici	7
AA0450	A.4.A.3	Ricavi per prestaz. sanitarie e sociosanitarie a rilevanza sanitaria erogate a soggetti pubblici Extraregione	13.463
AA0460	A.4.A.3.1	Prestazioni di ricovero	7.753
AA0470	A.4.A.3.2	Prestazioni ambulatoriali	2.007
AA0480	A.4.A.3.3	Prestazioni di psichiatria non soggetta a compensazione (resid. e semiresid.)	0
AA0490	A.4.A.3.4	Prestazioni di File F	3.702
AA0500	A.4.A.3.5	Prestazioni servizi MMG, PLS, Contin. assistenziale Extraregione	0
AA0510	A.4.A.3.6	Prestazioni servizi farmaceutica convenzionata Extraregione	0
AA0520	A.4.A.3.7	Prestazioni termali Extraregione	0
AA0530	A.4.A.3.8	Prestazioni trasporto ambulanze ed elisoccorso Extraregione	0
AA0540	A.4.A.3.9	Altre prestazioni sanitarie e sociosanitarie a rilevanza sanitaria Extraregione	1
AA0550	A.4.A.3.10	Ricavi per cessione di emocomponenti e cellule staminali Extraregione	0

AA0560	A.4.A.3.11	Ricavi per differenziale tariffe TUC	0
AA0570	A.4.A.3.12	Altre prestazioni sanitarie e sociosanitarie a rilevanza sanitaria non soggette a compensazione Extraregione	0
AA0580	A.4.A.3.12.A	Prestazioni di assistenza riabilitativa non soggette a compensazione Extraregione	0
AA0590	A.4.A.3.12.B	Altre prestazioni sanitarie e socio-sanitarie a rilevanza sanitaria non soggette a compensazione Extraregione	0
AA0600	A.4.A.3.13	Altre prestazioni sanitarie a rilevanza sanitaria - Mobilita` attiva Internazionale	0
AA0610	A.4.B	Ricavi per prestazioni sanitarie e sociosanitarie a rilevanza sanitaria erogate da privati v/residenti Extraregione in compensazione (mobilita` attiva)	0
AA0620	A.4.B.1	Prestazioni di ricovero da priv. Extraregione in compensazione (mobilita` attiva)	0
AA0630	A.4.B.2	Prestazioni ambulatoriali da priv. Extraregione in compensazione (mobilita` attiva)	0
AA0640	A.4.B.3	Prestazioni di File F da priv. Extraregione in compensazione (mobilita` attiva)	0
AA0650	A.4.B.4	Altre prestazioni sanitarie e sociosanitarie a rilevanza sanitaria erogate da privati v/residenti Extraregione in compensazione (mobilita` attiva)	0
AA0660	A.4.C	Ricavi per prestazioni sanitarie e sociosanitarie a rilevanza sanitaria erogate a privati	2.650
AA0670	A.4.D	Ricavi per prestazioni sanitarie erogate in regime di intramoenia	8.971
AA0680	A.4.D.1	Ricavi per prestazioni sanitarie intramoenia - Area ospedaliera	2.452
AA0690	A.4.D.2	Ricavi per prestazioni sanitarie intramoenia - Area specialistica	6.500
AA0700	A.4.D.3	Ricavi per prestazioni sanitarie intramoenia - Area sanita` pubblica	0
AA0710	A.4.D.4	Ricavi per prestazioni sanitarie intramoenia - Consulenze (ex art. 55 c.1 lett. c), d) ed ex art. 57-58)	0
AA0720	A.4.D.5	Ricavi per prestazioni sanitarie intramoenia - Consulenze (ex art. 55 c.1 lett. c), d) ed ex art. 57-58) (Aziende sanitarie pubbliche della Regione)	3
AA0730	A.4.D.6	Ricavi per prestazioni sanitarie intramoenia - Altro	16
AA0740	A.4.D.7	Ricavi per prestazioni sanitarie intramoenia - Altro (Aziende sanitarie pubbliche della Regione)	0
AA0750	A.5	Concorsi, recuperi e rimborsi	2.935
AA0760	A.5.A	Rimborsi assicurativi	86
AA0770	A.5.B	Concorsi, recuperi e rimborsi da Regione	398
AA0780	A.5.B.1	Rimborso degli oneri stipendiali del personale dell'azienda in posizione di comando presso la Regione	162
AA0790	A.5.B.2	Altri concorsi, recuperi e rimborsi da parte della Regione	236
AA0800	A.5.C	Concorsi, recuperi e rimborsi da Aziende sanitarie pubbliche della Regione	0
AA0810	A.5.C.1	Rimborso degli oneri stipendiali del personale dipendente dell'azienda in posizione di comando presso Aziende sanitarie pubbliche della Regione	0
AA0820	A.5.C.2	Rimborsi per acquisto beni da parte di Aziende sanitarie pubbliche della Regione	0
AA0830	A.5.C.3	Altri concorsi, recuperi e rimborsi da parte di Aziende sanitarie pubbliche della Regione	0
AA0840	A.5.D	Concorsi, recuperi e rimborsi da altri soggetti pubblici	247
AA0850	A.5.D.1	Rimborso degli oneri stipendiali del personale dipendente dell'azienda in posizione di comando presso altri soggetti pubblici	18
AA0860	A.5.D.2	Rimborsi per acquisto beni da parte di altri soggetti pubblici	0
AA0870	A.5.D.3	Altri concorsi, recuperi e rimborsi da parte di altri soggetti pubblici	229
AA0880	A.5.E	Concorsi, recuperi e rimborsi da privati	2.204
AA0890	A.5.E.1	Rimborso da aziende farmaceutiche per Pay back	2.041
AA0900	A.5.E.1.1	Pay-back per il superamento del tetto della spesa farmaceutica territoriale	0
AA0910	A.5.E.1.2	Pay-back per superamento del tetto della spesa farmaceutica ospedaliera	0
AA0920	A.5.E.1.3	Ulteriore Pay-back	2.041
AA0930	A.5.E.2	Altri concorsi, recuperi e rimborsi da privati	163
AA0940	A.6	Compartecipazione alla spesa per prestazioni sanitarie (Ticket)	3.476
AA0950	A.6.A	Compartecipazione alla spesa per prestazioni sanitarie - Ticket sulle prestazioni di specialistica ambulatoriale	3.476
AA0960	A.6.B	Compartecipazione alla spesa per prestazioni sanitarie - Ticket sul pronto soccorso	0
AA0970	A.6.C	Compartecipazione alla spesa per prestazioni sanitarie (Ticket) - Altro	0
AA0980	A.7	Quota contributi c/capitale imputata all'esercizio	11.711
AA0990	A.7.A	Quota imputata all'esercizio dei finanziamenti per investimenti dallo Stato	10.733
AA1000	A.7.B	Quota imputata all'esercizio dei finanziamenti per investimenti da Regione	685
AA1010	A.7.C	Quota imputata all'esercizio dei finanziamenti per beni di prima dotazione	0
AA1020	A.7.D	Quota imputata all'esercizio dei contributi in c/ esercizio FSR destinati ad investimenti	293
AA1030	A.7.E	Quota imputata all'esercizio degli altri contributi in c/ esercizio destinati ad investimenti	0
AA1040	A.7.F	Quota imputata all'esercizio di altre poste del patrimonio netto	0
AA1050	A.8	Incrementi delle immobilizzazioni per lavori interni	0
AA1060	A.9	Altri ricavi e proventi	959
AA1070	A.9.A	Ricavi per prestazioni non sanitarie	505
AA1080	A.9.B	Fitti attivi ed altri proventi da attivita` immobiliari	269
AA1090	A.9.C	Altri proventi diversi	185
AZ9999	A	Totale valore della produzione (A)	175.812
BA0010	B.1	Acquisti di beni	65.661
BA0020	B.1.A	Acquisti di beni sanitari	65.436
BA0030	B.1.A.1	Prodotti farmaceutici ed emoderivati	47.560

BA0040	B.1.A.1.1	Medicinali con AIC, ad eccezione di vaccini ed emoderivati di produzione regionale	47.301
BA0050	B.1.A.1.2	Medicinali senza AIC	259
BA0060	B.1.A.1.3	Emoderivati di produzione regionale	0
BA0070	B.1.A.2	Sangue ed emocomponenti	52
BA0080	B.1.A.2.1	da pubblico (Aziende sanitarie pubbliche della Regione) - Mobilità intraregionale	48
BA0090	B.1.A.2.2	da pubblico (Aziende sanitarie pubbliche extra Regione) -	0
BA0100	B.1.A.2.3	da altri soggetti	4
BA0210	B.1.A.3	Dispositivi medici	17.411
BA0220	B.1.A.3.1	Dispositivi medici	11.412
BA0230	B.1.A.3.2	Dispositivi medici impiantabili attivi	0
BA0240	B.1.A.3.3	Dispositivi medico diagnostici in vitro (IVD)	5.999
BA0250	B.1.A.4	Prodotti dietetici	0
BA0260	B.1.A.5	Materiali per la profilassi (vaccini)	50
BA0270	B.1.A.6	Prodotti chimici	0
BA0280	B.1.A.7	Materiali e prodotti per uso veterinario	74
BA0290	B.1.A.8	Altri beni e prodotti sanitari	289
BA0300	B.1.A.9	Beni e prodotti sanitari da Aziende sanitarie pubbliche della Regione	0
BA0310	B.1.B	Acquisti di beni non sanitari	225
BA0320	B.1.B.1	Prodotti alimentari	0
BA0330	B.1.B.2	Materiali di guardaroba, di pulizia e di convivenza in genere	4
BA0340	B.1.B.3	Combustibili, carburanti e lubrificanti	10
BA0350	B.1.B.4	Supporti informatici e cancelleria	207
BA0360	B.1.B.5	Materiale per la manutenzione	0
BA0370	B.1.B.6	Altri beni e prodotti non sanitari	4
BA0380	B.1.B.7	Beni e prodotti non sanitari da Aziende sanitarie pubbliche della Regione	0
BA0390	B.2	Acquisti di servizi	41.424
BA0400	B.2.A	Acquisti servizi sanitari	18.142
BA0410	B.2.A.1	Acquisti servizi sanitari per medicina di base	0
BA0420	B.2.A.1.1	- da convenzione	0
BA0430	B.2.A.1.1.A	Costi per assistenza MMG	0
BA0440	B.2.A.1.1.B	Costi per assistenza PLS	0
BA0450	B.2.A.1.1.C	Costi per assistenza Continuità assistenziale	0
BA0460	B.2.A.1.1.D	Altro (medicina dei servizi, psicologi, medici 118, ecc)	0
BA0470	B.2.A.1.2	- da pubblico (Aziende sanitarie pubbliche della Regione) - Mobilità intraregionale	0
BA0480	B.2.A.1.3	- da pubblico (Aziende sanitarie pubbliche Extraregione) - Mobilità extraregionale	0
BA0490	B.2.A.2	Acquisti servizi sanitari per farmaceutica	0
BA0500	B.2.A.2.1	- da convenzione	0
BA0510	B.2.A.2.2	- da pubblico (Aziende sanitarie pubbliche della Regione) - Mobilità intraregionale	0
BA0520	B.2.A.2.3	- da pubblico (Extraregione)	0
BA0530	B.2.A.3	Acquisti servizi sanitari per assistenza specialistica ambulatoriale	0
BA0540	B.2.A.3.1	- da pubblico (Aziende sanitarie pubbliche della Regione)	0
BA0550	B.2.A.3.2	- da pubblico (altri soggetti pubbl. della Regione)	0
BA0560	B.2.A.3.3	- da pubblico (Extraregione)	0
BA0570	B.2.A.3.4	- da privato - Medici SUMAI	0
BA0580	B.2.A.3.5	- da privato	0
BA0590	B.2.A.3.5.A	Servizi sanitari per assistenza specialistica da IRCCS privati e Policlinici privati	0
BA0600	B.2.A.3.5.B	Servizi sanitari per assistenza specialistica da Ospedali Classificati privati	0
BA0610	B.2.A.3.5.C	Servizi sanitari per assistenza specialistica da Case di Cura private	0
BA0620	B.2.A.3.5.D	Servizi sanitari per assistenza specialistica da altri privati	0
BA0630	B.2.A.3.6	- da privato per cittadini non residenti - Extraregione (mobilità attiva in compensazione)	0
BA0640	B.2.A.4	Acquisti servizi sanitari per assistenza riabilitativa	0
BA0650	B.2.A.4.1	- da pubblico (Aziende sanitarie pubbliche della Regione)	0
BA0660	B.2.A.4.2	- da pubblico (altri soggetti pubbl. della Regione)	0
BA0670	B.2.A.4.3	- da pubblico (Extraregione) non soggetti a compensazione	0
BA0680	B.2.A.4.4	- da privato (intraregionale)	0
BA0690	B.2.A.4.5	- da privato (extraregionale)	0
BA0700	B.2.A.5	Acquisti servizi sanitari per assistenza integrativa	0
BA0710	B.2.A.5.1	- da pubblico (Aziende sanitarie pubbliche della Regione)	0
BA0720	B.2.A.5.2	- da pubblico (altri soggetti pubbl. della Regione)	0
BA0730	B.2.A.5.3	- da pubblico (Extraregione)	0
BA0740	B.2.A.5.4	- da privato	0
BA0750	B.2.A.6	Acquisti servizi sanitari per assistenza protesica	0
BA0760	B.2.A.6.1	- da pubblico (Aziende sanitarie pubbliche della Regione)	0
BA0770	B.2.A.6.2	- da pubblico (altri soggetti pubbl. della Regione)	0
BA0780	B.2.A.6.3	- da pubblico (Extraregione)	0
BA0790	B.2.A.6.4	- da privato	0
BA0800	B.2.A.7	Acquisti servizi sanitari per assistenza ospedaliera	0
BA0810	B.2.A.7.1	- da pubblico (Aziende sanitarie pubbliche della Regione)	0

BA0820	B.2.A.7.2	- da pubblico (altri soggetti pubbl. della Regione)	0
BA0830	B.2.A.7.3	- da pubblico (Extraregione)	0
BA0840	B.2.A.7.4	- da privato	0
BA0850	B.2.A.7.4.A	Servizi sanitari per assistenza ospedaliera da IRCCS privati e Policlinici privati	0
BA0860	B.2.A.7.4.B	Servizi sanitari per assistenza ospedaliera da Ospedali Classificati privati	0
BA0870	B.2.A.7.4.C	Servizi sanitari per assistenza ospedaliera da Case di Cura private	0
BA0880	B.2.A.7.4.D	Servizi sanitari per assistenza ospedaliera da altri privati	0
BA0890	B.2.A.7.5	- da privato per cittadini non residenti - Extraregione (mobilità attiva in compensazione)	0
BA0900	B.2.A.8	Acquisto prestazioni di psichiatria residenziale e semiresidenziale	0
BA0910	B.2.A.8.1	- da pubblico (Aziende sanitarie pubbliche della Regione)	0
BA0920	B.2.A.8.2	- da pubblico (altri soggetti pubbl. della Regione)	0
BA0930	B.2.A.8.3	- da pubblico (Extraregione) - non soggette a compensazione	0
BA0940	B.2.A.8.4	- da privato (intra-regionale)	0
BA0950	B.2.A.8.5	- da privato (extraregionale)	0
BA0960	B.2.A.9	Acquisto prestazioni di distribuzione farmaci File F	0
BA0970	B.2.A.9.1	- da pubblico (Aziende sanitarie pubbliche della Regione) - Mobilità intra-regionale	0
BA0980	B.2.A.9.2	- da pubblico (altri soggetti pubbl. della Regione)	0
BA0990	B.2.A.9.3	- da pubblico (Extraregione)	0
BA1000	B.2.A.9.4	- da privato (intra-regionale)	0
BA1010	B.2.A.9.5	- da privato (extraregionale)	0
BA1020	B.2.A.9.6	- da privato per cittadini non residenti - Extraregione (mobilità attiva in compensazione)	0
BA1030	B.2.A.10	Acquisto prestazioni termali in convenzione	0
BA1040	B.2.A.10.1	- da pubblico (Aziende sanitarie pubbliche della Regione) - Mobilità intra-regionale	0
BA1050	B.2.A.10.2	- da pubblico (altri soggetti pubbl. della Regione)	0
BA1060	B.2.A.10.3	- da pubblico (Extraregione)	0
BA1070	B.2.A.10.4	- da privato	0
BA1080	B.2.A.10.5	- da privato per cittadini non residenti - Extraregione (mobilità attiva in compensazione)	0
BA1090	B.2.A.11	Acquisto prestazioni di trasporto sanitario	178
BA1100	B.2.A.11.1	- da pubblico (Aziende sanitarie pubbliche della Regione) - Mobilità intra-regionale	0
BA1110	B.2.A.11.2	- da pubblico (altri soggetti pubbl. della Regione)	0
BA1120	B.2.A.11.3	- da pubblico (Extraregione)	0
BA1130	B.2.A.11.4	- da privato	178
BA1140	B.2.A.12	Acquisto prestazioni Socio-Sanitarie a rilevanza sanitaria	0
BA1150	B.2.A.12.1	- da pubblico (Aziende sanitarie pubbliche della Regione) - Mobilità intra-regionale	0
BA1160	B.2.A.12.2	- da pubblico (altri soggetti pubblici della Regione)	0
BA1170	B.2.A.12.3	- da pubblico (Extraregione) non soggette a compensazione	0
BA1180	B.2.A.12.4	- da privato (intra-regionale)	0
BA1190	B.2.A.12.5	- da privato (extraregionale)	0
BA1200	B.2.A.13	Compartecipazione al personale per att. libero-prof. (intra-regione)	6.856
BA1210	B.2.A.13.1	Compartecipazione al personale per att. libero professionale intra-regione - Area ospedaliera	1.883
BA1220	B.2.A.13.2	Compartecipazione al personale per att. libero professionale intra-regione - Area specialistica	4.899
BA1230	B.2.A.13.3	Compartecipazione al personale per att. libero professionale intra-regione - Area sanità pubblica	0
BA1240	B.2.A.13.4	Compartecipazione al personale per att. libero professionale intra-regione - Consulenze (ex art. 55 c.1 lett. c), d) ed ex Art. 57-58)	62
BA1250	B.2.A.13.5	Compartecipazione al personale per att. libero professionale intra-regione - Consulenze (ex art. 55 c.1 lett. c), d) ed ex Art. 57-58) (Aziende sanitarie pubbliche della Regione)	0
BA1260	B.2.A.13.6	Compartecipazione al personale per att. libero professionale intra-regione - Altro	12
BA1270	B.2.A.13.7	Compartecipazione al personale per att. libero professionale intra-regione - Altro (Aziende sanitarie pubbliche della Regione)	0
BA1280	B.2.A.14	Rimborsi, assegni e contributi sanitari	698
BA1290	B.2.A.14.1	Contributi ad associazioni di volontariato	0
BA1300	B.2.A.14.2	Rimborsi per cure all'estero	0
BA1310	B.2.A.14.3	Contributi a società partecipate e/o enti dipendenti della Regione	0
BA1320	B.2.A.14.4	Contributo Legge 210/92	0
BA1330	B.2.A.14.5	Altri rimborsi, assegni e contributi	606
BA1340	B.2.A.14.6	Rimborsi, assegni e contributi v/Aziende sanitarie pubbliche della Regione	92
BA1350	B.2.A.15	Consulenze, Collaborazioni, Interinale e altre prestazioni di lavoro sanitarie e sociosanitarie	5.840
BA1360	B.2.A.15.1	Consulenze sanitarie e sociosan. da Aziende sanitarie pubbliche della Regione	6
BA1370	B.2.A.15.2	Consulenze sanitarie e sociosanit. da terzi - Altri soggetti pubblici	0
BA1380	B.2.A.15.3	Consulenze, Collaborazioni, Interinale e altre prestazioni di lavoro sanitarie e socios. da privato	5.712
BA1390	B.2.A.15.3.A	Consulenze sanitarie da privato - articolo 55, comma 2, CCNL 8 giugno 2000	0
BA1400	B.2.A.15.3.B	Altre consulenze sanitarie e sociosanitarie da privato	476
BA1410	B.2.A.15.3.C	Collaborazioni coordinate e continuative sanitarie e socios. da privato	5.233
BA1420	B.2.A.15.3.D	Indennità a personale universitario - area sanitaria	0
BA1430	B.2.A.15.3.E	Lavoro interinale - area sanitaria	0
BA1440	B.2.A.15.3.F	Altre collaborazioni e prestazioni di lavoro - area sanitaria	3
BA1450	B.2.A.15.4	Rimborso oneri stipendiali del personale sanitario in comando	122

BA1460	B.2.A.15.4.A	Rimborso oneri stipendiali personale sanitario in comando da Aziende sanitarie pubbliche della Regione	120
BA1470	B.2.A.15.4.B	Rimborso oneri stipendiali personale sanitario in comando da Regioni, soggetti pubblici e da Università	0
BA1480	B.2.A.15.4.C	Rimborso oneri stipendiali personale sanitario in comando da aziende di altre Regioni (Extraregione)	2
BA1490	B.2.A.16	Altri servizi sanitari e sociosanitari a rilevanza sanitaria	4.570
BA1500	B.2.A.16.1	Altri servizi sanitari e sociosanitari a rilevanza sanitaria da pubblico - Aziende sanitarie pubbliche della Regione	221
BA1510	B.2.A.16.2	Altri servizi sanitari e sociosanitari a rilevanza sanitaria da pubblico - Altri soggetti pubblici della Regione	0
BA1520	B.2.A.16.3	Altri servizi sanitari e sociosanitari a rilevanza sanitaria da pubblico (Extraregione)	10
BA1530	B.2.A.16.4	Altri servizi sanitari da privato	4.339
BA1540	B.2.A.16.5	Costi per servizi sanitari - Mobilità internazionale passiva	0
BA1550	B.2.A.17	Costi per differenziale tariffe TUC	0
BA1560	B.2.B	Acquisti di servizi non sanitari	23.282
BA1570	B.2.B.1	Servizi non sanitari	21.857
BA1580	B.2.B.1.1	Lavanderia	441
BA1590	B.2.B.1.2	Pulizia	2.458
BA1600	B.2.B.1.3	Mensa	972
BA1610	B.2.B.1.4	Riscaldamento	2.645
BA1620	B.2.B.1.5	Servizi di assistenza informatica	2.405
BA1630	B.2.B.1.6	Servizi trasporti (non sanitari)	130
BA1640	B.2.B.1.7	Smaltimento rifiuti	1.372
BA1650	B.2.B.1.8	Utenze telefoniche	95
BA1660	B.2.B.1.9	Utenze elettricità	3.344
BA1670	B.2.B.1.10	Altre utenze	451
BA1680	B.2.B.1.11	Premi di assicurazione	2.684
BA1690	B.2.B.1.11.A	Premi di assicurazione - R.C. Professionale	18
BA1700	B.2.B.1.11.B	Premi di assicurazione - Altri premi assicurativi	2.666
BA1710	B.2.B.1.12	Altri servizi non sanitari	4.860
BA1720	B.2.B.1.12.A	Altri servizi non sanitari da pubblico (Aziende sanitarie pubbliche della Regione)	0
BA1730	B.2.B.1.12.B	Altri servizi non sanitari da altri soggetti pubblici	0
BA1740	B.2.B.1.12.C	Altri servizi non sanitari da privato	4.860
BA1750	B.2.B.2	Consulenze, Collaborazioni, Interinale e altre prestazioni di lavoro non sanitarie	1.340
BA1760	B.2.B.2.1	Consulenze non sanitarie da Aziende sanitarie pubbliche della Regione	0
BA1770	B.2.B.2.2	Consulenze non sanitarie da Terzi - Altri soggetti pubblici	0
BA1780	B.2.B.2.3	Consulenze, Collaborazioni, Interinale e altre prestazioni di lavoro non sanitarie da privato	1.340
BA1790	B.2.B.2.3.A	Consulenze non sanitarie da privato	76
BA1800	B.2.B.2.3.B	Collaborazioni coordinate e continuative non sanitarie da privato	1.207
BA1810	B.2.B.2.3.C	Indennità a personale universitario - area non sanitaria	0
BA1820	B.2.B.2.3.D	Lavoro interinale - area non sanitaria	0
BA1830	B.2.B.2.3.E	Altre collaborazioni e prestazioni di lavoro - area non sanitaria	57
BA1840	B.2.B.2.4	Rimborso oneri stipendiali del personale non sanitario in comando	0
BA1850	B.2.B.2.4.A	Rimborso oneri stipendiali personale non sanitario in comando da Aziende sanitarie pubbliche della Regione	0
BA1860	B.2.B.2.4.B	Rimborso oneri stipendiali personale non sanitario in comando da Regione, soggetti pubblici e da Università	0
BA1870	B.2.B.2.4.C	Rimborso oneri stipendiali personale non sanitario in comando da aziende di altre Regioni (Extraregione)	0
BA1880	B.2.B.3	Formazione (esternalizzata e non)	85
BA1890	B.2.B.3.1	Formazione (esternalizzata e non) da pubblico	17
BA1900	B.2.B.3.2	Formazione (esternalizzata e non) da privato	68
BA1910	B.3	Manutenzione e riparazione (ordinaria esternalizzata)	8.608
BA1920	B.3.A	Manutenzione e riparazione ai fabbricati e loro pertinenze	1.102
BA1930	B.3.B	Manutenzione e riparazione agli impianti e macchinari	3.086
BA1940	B.3.C	Manutenzione e riparazione alle attrezzature sanitarie e scientifiche	4.418
BA1950	B.3.D	Manutenzione e riparazione ai mobili e arredi	0
BA1960	B.3.E	Manutenzione e riparazione agli automezzi	2
BA1970	B.3.F	Altre manutenzioni e riparazioni	0
BA1980	B.3.G	Manutenzioni e riparazioni da Aziende sanitarie pubbliche della Regione	0
BA1990	B.4	Godimento di beni di terzi	888
BA2000	B.4.A	Fitti passivi	0
BA2010	B.4.B	Canoni di noleggio	888
BA2020	B.4.B.1	Canoni di noleggio - area sanitaria	742
BA2030	B.4.B.2	Canoni di noleggio - area non sanitaria	146
BA2040	B.4.C	Canoni di leasing	0
BA2050	B.4.C.1	Canoni di leasing - area sanitaria	0

BA2060	B.4.C.2	Canoni di leasing - area non sanitaria	0
BA2070	B.4.D	Locazioni e noleggi da Aziende sanitarie pubbliche della Regione	0
BA2080		Totale Costo del personale	54.500
BA2090	B.5	Personale del ruolo sanitario	46.056
BA2100	B.5.A	Costo del personale dirigente ruolo sanitario	28.109
BA2110	B.5.A.1	Costo del personale dirigente medico	23.698
BA2120	B.5.A.1.1	Costo del personale dirigente medico - tempo indeterminato	23.174
BA2130	B.5.A.1.2	Costo del personale dirigente medico - tempo determinato	524
BA2140	B.5.A.1.3	Costo del personale dirigente medico - altro	0
BA2150	B.5.A.2	Costo del personale dirigente non medico	4.411
BA2160	B.5.A.2.1	Costo del personale dirigente non medico - tempo indeterminato	4.411
BA2170	B.5.A.2.2	Costo del personale dirigente non medico - tempo determinato	0
BA2180	B.5.A.2.3	Costo del personale dirigente non medico - altro	0
BA2190	B.5.B	Costo del personale comparto ruolo sanitario	17.947
BA2200	B.5.B.1	Costo del personale comparto ruolo sanitario - tempo indeterminato	17.607
BA2210	B.5.B.2	Costo del personale comparto ruolo sanitario - tempo determinato	340
BA2220	B.5.B.3	Costo del personale comparto ruolo sanitario - altro	0
BA2230	B.6	Personale del ruolo professionale	347
BA2240	B.6.A	Costo del personale dirigente ruolo professionale	262
BA2250	B.6.A.1	Costo del personale dirigente ruolo professionale - tempo indeterminato	236
BA2260	B.6.A.2	Costo del personale dirigente ruolo professionale - tempo determinato	26
BA2270	B.6.A.3	Costo del personale dirigente ruolo professionale - altro	0
BA2280	B.6.B	Costo del personale comparto ruolo professionale	85
BA2290	B.6.B.1	Costo del personale comparto ruolo professionale - tempo indeterminato	85
BA2300	B.6.B.2	Costo del personale comparto ruolo professionale - tempo determinato	0
BA2310	B.6.B.3	Costo del personale comparto ruolo professionale - altro	0
BA2320	B.7	Personale del ruolo tecnico	2.858
BA2330	B.7.A	Costo del personale dirigente ruolo tecnico	292
BA2340	B.7.A.1	Costo del personale dirigente ruolo tecnico - tempo indeterminato	292
BA2350	B.7.A.2	Costo del personale dirigente ruolo tecnico - tempo determinato	0
BA2360	B.7.A.3	Costo del personale dirigente ruolo tecnico - altro	0
BA2370	B.7.B	Costo del personale comparto ruolo tecnico	2.566
BA2380	B.7.B.1	Costo del personale comparto ruolo tecnico - tempo indeterminato	2.566
BA2390	B.7.B.2	Costo del personale comparto ruolo tecnico - tempo determinato	0
BA2400	B.7.B.3	Costo del personale comparto ruolo tecnico - altro	0
BA2410	B.8	Personale del ruolo amministrativo	5.239
BA2420	B.8.A	Costo del personale dirigente ruolo amministrativo	364
BA2430	B.8.A.1	Costo del personale dirigente ruolo amministrativo - tempo indeterminato	362
BA2440	B.8.A.2	Costo del personale dirigente ruolo amministrativo - tempo determinato	2
BA2450	B.8.A.3	Costo del personale dirigente ruolo amministrativo - altro	0
BA2460	B.8.B	Costo del personale comparto ruolo amministrativo	4.875
BA2470	B.8.B.1	Costo del personale comparto ruolo amministrativo - tempo indeterminato	4.840
BA2480	B.8.B.2	Costo del personale comparto ruolo amministrativo - tempo determinato	35
BA2490	B.8.B.3	Costo del personale comparto ruolo amministrativo - altro	0
BA2500	B.9	Oneri diversi di gestione	1.879
BA2510	B.9.A	Imposte e tasse (escluso IRAP e IRES)	114
BA2520	B.9.B	Perdite su crediti	0
BA2530	B.9.C	Altri oneri diversi di gestione	1.765
BA2540	B.9.C.1	Indennità, rimborso spese e oneri sociali per gli Organi Direttivi e Collegio Sindacale	778
BA2550	B.9.C.2	Altri oneri diversi di gestione	987
BA2560		Totale Ammortamenti	11.793
BA2570	B.10	Ammortamenti delle immobilizzazioni immateriali	344
BA2580	B.11	Ammortamenti delle immobilizzazioni materiali	11.449
BA2590	B.12	Ammortamento dei fabbricati	7.085
BA2600	B.12.A	Ammortamenti fabbricati non strumentali (disponibili)	0
BA2610	B.12.B	Ammortamenti fabbricati strumentali (indisponibili)	7.085
BA2620	B.13	Ammortamenti delle altre immobilizzazioni materiali	4.364
BA2630	B.14	Svalutazione delle immobilizzazioni e dei crediti	160
BA2640	B.14.A	Svalutazione delle immobilizzazioni immateriali e materiali	0
BA2650	B.14.B	Svalutazione dei crediti	160
BA2660	B.15	Variazione delle rimanenze	507
BA2670	B.15.A	Variazione rimanenze sanitarie	506
BA2680	B.15.B	Variazione rimanenze non sanitarie	1
BA2690	B.16	Accantonamenti dell'esercizio	11.850
BA2700	B.16.A	Accantonamenti per rischi	4.650
BA2710	B.16.A.1	Accantonamenti per cause civili ed oneri processuali	1.633
BA2720	B.16.A.2	Accantonamenti per contenzioso personale dipendente	629
BA2730	B.16.A.3	Accantonamenti per rischi connessi all'acquisto di prestazioni sanitarie da privato	0

BA2740	B.16.A.4	Accantonamenti per copertura diretta dei rischi (autoassicurazione)	2.388
BA2750	B.16.A.5	Altri accantonamenti per rischi	0
BA2760	B.16.B	Accantonamenti per premio di operosità (SUMAI)	0
BA2770	B.16.C	Accantonamenti per quote inutilizzate di contributi vincolati	6.048
BA2780	B.16.C.1	Accantonamenti per quote inutilizzate contributi da Regione e Prov. Aut. per quota F.S. vincolato	0
BA2790	B.16.C.2	Accantonamenti per quote inutilizzate contributi da soggetti pubblici (extra fondo) vincolati	0
BA2800	B.16.C.3	Accantonamenti per quote inutilizzate contributi da soggetti pubblici per ricerca	2.190
BA2810	B.16.C.4	Accantonamenti per quote inutilizzate contributi vincolati da privati	3.858
BA2820	B.16.D	Altri accantonamenti	1.152
BA2830	B.16.D.1	Accantonamenti per interessi di mora	0
BA2840	B.16.D.2	Acc. Rinnovi convenzioni MMG/PLS/MCA	0
BA2850	B.16.D.3	Acc. Rinnovi convenzioni Medici Sumai	0
BA2860	B.16.D.4	Acc. Rinnovi contratt.: dirigenza medica	271
BA2870	B.16.D.5	Acc. Rinnovi contratt.: dirigenza non medica	60
BA2880	B.16.D.6	Acc. Rinnovi contratt.: comparto	288
BA2890	B.16.D.7	Altri accantonamenti	533
BZ9999	B	Totale costi della produzione (B)	197.270
CA0010	C.1	Interessi attivi	0
CA0020	C.1.A	Interessi attivi su c/tesoreria unica	0
CA0030	C.1.B	Interessi attivi su c/c postali e bancari	0
CA0040	C.1.C	Altri interessi attivi	0
CA0050	C.2	Altri proventi	0
CA0060	C.2.A	Proventi da partecipazioni	0
CA0070	C.2.B	Proventi finanziari da crediti iscritti nelle immobilizzazioni	0
CA0080	C.2.C	Proventi finanziari da titoli iscritti nelle immobilizzazioni	0
CA0090	C.2.D	Altri proventi finanziari diversi dai precedenti	0
CA0100	C.2.E	Utili su cambi	0
CA0110	C.3	Interessi passivi	31
CA0120	C.3.A	Interessi passivi su anticipazioni di cassa	4
CA0130	C.3.B	Interessi passivi su mutui	0
CA0140	C.3.C	Altri interessi passivi	27
CA0150	C.4	Altri oneri	0
CA0160	C.4.A	Altri oneri finanziari	0
CA0170	C.4.B	Perdite su cambi	0
CZ9999	C	Totale proventi e oneri finanziari (C)	-31
DA0010	D.1	Rivalutazioni	0
DA0020	D.2	Svalutazioni	0
DZ9999	D	Totale rettifiche di valore di attività finanziarie (D)	0
EA0010	E.1	Proventi straordinari	2.658
EA0020	E.1.A	Plusvalenze	0
EA0030	E.1.B	Altri proventi straordinari	2.658
EA0040	E.1.B.1	Proventi da donazioni e liberalità diverse	67
EA0050	E.1.B.2	Sopravvenienze attive	2.591
EA0060	E.1.B.2.1	Sopravvenienze attive v/Aziende sanitarie pubbliche della Regione	132
EA0070	E.1.B.2.2	Sopravvenienze attive v/terzi	2.459
EA0080	E.1.B.2.2.A	Sopravvenienze attive v/terzi relative alla mobilità extraregionale	0
EA0090	E.1.B.2.2.B	Sopravvenienze attive v/terzi relative al personale	0
EA0100	E.1.B.2.2.C	Sopravvenienze attive v/terzi relative alle convenzioni con medici di base	0
EA0110	E.1.B.2.2.D	Sopravvenienze attive v/terzi relative alle convenzioni per la specialistica	0
EA0120	E.1.B.2.2.E	Sopravvenienze attive v/terzi relative all'acquisto prestaz. sanitarie da operatori accreditati	0
EA0130	E.1.B.2.2.F	Sopravvenienze attive v/terzi relative all'acquisto di beni e servizi	1.706
EA0140	E.1.B.2.2.G	Altre sopravvenienze attive v/terzi	753
EA0150	E.1.B.3	Insussistenze attive	0
EA0160	E.1.B.3.1	Insussistenze attive v/Aziende sanitarie pubbliche della Regione	0
EA0170	E.1.B.3.2	Insussistenze attive v/terzi	0
EA0180	E.1.B.3.2.A	Insussistenze attive v/terzi relative alla mobilità extraregionale	0
EA0190	E.1.B.3.2.B	Insussistenze attive v/terzi relative al personale	0
EA0200	E.1.B.3.2.C	Insussistenze attive v/terzi relative alle convenzioni con medici di base	0
EA0210	E.1.B.3.2.D	Insussistenze attive v/terzi relative alle convenzioni per la specialistica	0
EA0220	E.1.B.3.2.E	Insussistenze attive v/terzi relative all'acquisto prestaz. sanitarie da operatori accreditati	0
EA0230	E.1.B.3.2.F	Insussistenze attive v/terzi relative all'acquisto di beni e servizi	0
EA0240	E.1.B.3.2.G	Altre insussistenze attive v/terzi	0
EA0250	E.1.B.4	Altri proventi straordinari	0
EA0260	E.2	Oneri straordinari	895
EA0270	E.2.A	Minusvalenze	0
EA0280	E.2.B	Altri oneri straordinari	895
EA0290	E.2.B.1	Oneri tributari da esercizi precedenti	0
EA0300	E.2.B.2	Oneri da cause civili ed oneri processuali	0

EA0310	E.2.B.3	Sopravvenienze passive	890
EA0320	E.2.B.3.1	Sopravvenienze passive v/Aziende sanitarie pubbliche della Regione	408
EA0330	E.2.B.3.1.A	Sopravvenienze passive v/Aziende sanitarie pubbliche relative alla mobilita` intraregionale	0
EA0340	E.2.B.3.1.B	Altre sopravvenienze passive v/Aziende sanitarie pubbliche della Regione	408
EA0350	E.2.B.3.2	Sopravvenienze passive v/terzi	482
EA0360	E.2.B.3.2.A	Sopravvenienze passive v/terzi relative alla mobilita` extraregionale	0
EA0370	E.2.B.3.2.B	Sopravvenienze passive v/terzi relative al personale	0
EA0380	E.2.B.3.2.B.1	Soprav. passive v/terzi relative al personale - dirigenza medica	0
EA0390	E.2.B.3.2.B.2	Soprav. passive v/terzi relative al personale - dirigenza non medica	0
EA0400	E.2.B.3.2.B.3	Soprav. passive v/terzi relative al personale - comparto	0
EA0410	E.2.B.3.2.C	Sopravvenienze passive v/terzi relative alle convenzioni con medici di base	0
EA0420	E.2.B.3.2.D	Sopravvenienze passive v/terzi relative alle convenzioni per la specialistica	0
EA0430	E.2.B.3.2.E	Sopravvenienze passive v/terzi relative all'acquisto prestaz. sanitarie da operatori accreditati	0
EA0440	E.2.B.3.2.F	Sopravvenienze passive v/terzi relative all'acquisto di beni e servizi	360
EA0450	E.2.B.3.2.G	Altre sopravvenienze passive v/terzi	122
EA0460	E.2.B.4	Insussistenze passive	5
EA0470	E.2.B.4.1	Insussistenze passive v/Aziende sanitarie pubbliche della Regione	0
EA0480	E.2.B.4.2	Insussistenze passive v/terzi	5
EA0490	E.2.B.4.2.A	Insussistenze passive v/terzi relative alla mobilita` extraregionale	0
EA0500	E.2.B.4.2.B	Insussistenze passive v/terzi relative al personale	0
EA0510	E.2.B.4.2.C	Insussistenze passive v/terzi relative alle convenzioni con medici di base	0
EA0520	E.2.B.4.2.D	Insussistenze passive v/terzi relative alle convenzioni per la specialistica	0
EA0530	E.2.B.4.2.E	Insussistenze passive v/terzi relative all'acquisto prestaz. sanitarie da operatori accreditati	0
EA0540	E.2.B.4.2.F	Insussistenze passive v/terzi relative all'acquisto di beni e servizi	0
EA0550	E.2.B.4.2.G	Altre insussistenze passive v/terzi	5
EA0560	E.2.B.5	Altri oneri straordinari	0
EZ9999	E	Totale proventi e oneri straordinari (E)	1.763
XA0000	X	Risultato prima delle imposte (A - B +/- C +/- D +/- E)	-19.726
YA0010	Y.1	IRAP	4.605
YA0020	Y.1.A	IRAP relativa a personale dipendente	3.442
YA0030	Y.1.B	IRAP relativa a collaboratori e personale assimilato a lavoro dipendente	610
YA0040	Y.1.C	IRAP relativa ad attivita` di libera professione (intramoenia)	553
YA0050	Y.1.D	IRAP relativa ad attivita` commerciale	0
YA0060	Y.2	IRES	541
YA0070	Y.2.A	IRES su attivita` istituzionale	541
YA0080	Y.2.B	IRES su attivita` commerciale	0
YA0090	Y.3	Accantonamento a F.do Imposte (Accertamenti, condoni, ecc.)	0
YZ9999	Y	Totale imposte e tasse	5.146
<bzz9999< b=""></bzz9999<>	Z	RISULTATO DI ESERCIZIO	-24.872

SERVIZIO RISORSE ECONOMICHE
IL DIRETTORE
Dr.iss Cinsio Bomboni

STATO PATRIMONIALE - ATTIVO

CONTO	SALDO A. P.	DARE	AVERE	SALDO
10000000 () - ATTIVO	176.176.733,42			234.702.974,16
10100000 () - IMMOBILIZZAZIONI	148.277.339,31			137.987.719,86
101010000 () - IMMOBILIZZAZIONI IMMATERIALI	437.141,14			161.119,73
101010100 () - Costi di impianto e di ampliamento (al netto del F.do Amm.	10.171,35			3.390,46
101010101 () - Costi di impianto e di ampliamento	345.292,14	0,00	0,00	345.292,14
101010102 () - F.do Amm.to costi di impianto e di ampliamento	-335.120,79	0,00	6.780,89	-341.901,68
101010300 () - Diritti di brevetto e diritti di utilizzazione delle opere	40.554,03			26.460,75
101010301 () - Diritti di brevetto e diritti di utilizzazione delle opere d'ingegno -	144.246,51	0,00	0,00	144.246,51
101010302 () - F.do Amm.to diritti di brevetto e diritti di utilizzazione delle opere	-103.692,48	0,00	14.093,28	-117.785,76
101010600 () - Concessioni, licenze, marchi e diritti simili (al netto del F.do	386.415,76			131.268,52
101010601 () - Concessioni, licenze, marchi e diritti simili	5.071.821,78	0,00	0,00	5.071.821,78
101010602 () - F.do Amm.to concessioni, licenze, marchi e diritti simili	-4.685.406,02	0,00	255.147,24	-4.940.553,26
101010901 () - Altre immobilizzazioni immateriali	0,00	68.399,30	0,00	68.399,30
101010902 () - F.do Amm.to altre immobilizzazioni immateriali	0,00	0,00	68.399,30	-68.399,30
101020000 () - IMMOBILIZZAZIONI MATERIALI	147.167.839,17			137.823.570,13
101020200 () - Fabbricati disponibili non strumentali (al netto del F.do	5.164,57			5.164,57
101020201 () - Fabbricati non strumentali (disponibili)	5.164,57	0,00	0,00	5.164,57
101020300 () - Fabbricati indisponibili strumentali (al netto del F.do Amm.	138.944.536,68			132.611.177,14
101020301 () - Fabbricati strumentali (indisponibili)	242.049.527,56	751.718,66	0,00	242.801.246,22
101020302 () - F.do Amm.to Fabbricati strumentali (indisponibili)	-103.104.990,88	0,00	7.085.078,20	-110.190.069,08
101020400 () - Impianti e macchinari (al netto del F.do Amm.to)	148.535,38			104.938,88
101020401 () - Impianti sanitari	5.645.921,73	0,00	0,00	5.645.921,73
101020402 () - Fondo ammortamento impianti sanitari	-5.628.420,80	0,00	3.889,09	-5.632.309,89
101020403 () - Impianti generici	317.659,28	0,00	0,00	317.659,28
101020404 () - Fondo ammortamento impianti generici	-186.624,83	0,00	39.707,41	-226.332,24
101020500 () - Attrezzature sanitarie e scientifiche (al netto del F.do Amm.	6.135.585,59			3.835.131,67
101020501 () - Attrezzature sanitarie e scientifiche	71.041.838,14	1.157.141,52	11.437,55	72.187.542,11
101020502 () - F.do Amm.to Attrezzature sanitarie e scientifiche	-64.961.669,27	0,00	3.428.363,68	-68.390.032,95
101020503 () - Attrezzature generiche	3.055.111,68	0,00	0,00	3.055.111,68
101020504 () - F.do Amm.to Attrezzature generiche	-3.009.606,05	0,00	19.037,54	-3.028.643,59

STATO PATRIMONIALE - ATTIVO

CONTO	SALDO A. P.	DARE	AVERE	SALDO
101020505 () - Attrezzature sanitarie e scientifiche < 516 euro	9.911,09	1.596,40	353,07	11.154,42
101020600 () - Mobili e arredi (al netto del F.do Amm.to)	604.536,01			423.572,53
101020601 () - Mobili e arredi	6.279.478,41	0,00	0,00	6.279.478,41
101020602 () - F.do Amm.to Mobili e arredi	-5.702.818,43	0,00	183.705,43	-5.886.523,86
101020603 () - Mobili d'ufficio	0,00	4.744,17	0,00	4.744,17
101020604 () - F.do Amm.to Mobili d'ufficio	0,00	0,00	3.430,35	-3.430,35
101020605 () - Mobili d'ufficio < 516 euro	27.876,03	1.428,13	0,00	29.304,16
101020707 () - Altri mezzi di trasporto	92.446,27	0,00	0,00	92.446,27
101020708 () - F.do Amm.to Altri mezzi di trasporto	-92.446,27	0,00	0,00	-92.446,27
101020900 () - Altre immobilizzazioni materiali (al netto del F.do Amm.to)	1.329.480,94			758.185,34
101020901 () - Altre immobilizzazioni materiali	7.540.124,80	75.070,50	0,00	7.615.195,30
101020902 () - F.do Amm.to Altre immobilizzazioni materiali	-6.219.837,69	0,00	685.439,04	-6.905.276,73
101020903 () - Altri beni < 516 euro	9.193,83	39.072,94	0,00	48.266,77
101021000 () - Immobilizzazioni materiali in corso e acconti	0,00			85.400,00
101021001 () - Immobilizzazioni materiali in corso	0,00	85.400,00	0,00	85.400,00
101030000 () - IMMOBILIZZAZIONI FINANZIARIE	672.359,00			3.030,00
101030500 () - Partecipazioni	672.359,00			3.030,00
101030503 () - Partecipazioni in altre imprese	672.359,00	0,00	669.329,00	3.030,00
102000000 () - ATTIVO CIRCOLANTE	26.509.981,69			95.014.812,54
102010000 () - RIMANENZE	3.639.948,62			3.133.174,23
102010100 () - Rim. Prodotti farmaceutici ed emoderivati	2.309.829,89			2.230.965,79
102010101 () - Rim. Medicinali - con AIC	1.953.074,90	2.162.064,13	1.953.074,90	2.162.064,13
102010103 () - Rim. Radiofarmaci - con AIC	0,00	177,08	0,00	177,08
102010104 () - Rim. Stupefacenti - con AIC	10.652,52	2.372,72	10.652,52	2.372,72
102010105 () - Rim. Soluzioni fisiologiche - con AIC	30.658,30	25.746,79	30.658,30	25.746,79
102010106 () - Rim. Ossigeno - con AIC	97.267,15	0,00	97.267,15	0,00
102010107 () - Rim. Altri gas medicali - con AIC	21.527,80	0,00	21.527,80	0,00
102010108 () - Rim. Alimenti per nutrizione artificiale - con AIC	14.163,68	14.851,42	14.163,68	14.851,42
102010110 () - Rim. Altri emoderivati - con AIC	36.562,22	24.448,18	36.562,22	24.448,18
102010112 () - Rim. Mezzi di contrasto per radiologia - con AIC	685,52	1.305,47	685,52	1.305,47

STATO PATRIMONIALE - ATTIVO

CONTO	SALDO A. P.	DARE	AVERE	SALDO
102010119 () - Rim. Azoto liquido - senza AIC	145.237,80	0,00	145.237,80	0,00
102010300 () - Rim. Dispositivi medici	1.229.176,11			799.043,98
102010302 () - Rim. Carta per apparecchi elettromedicali	10.473,88	7.693,17	10.473,88	7.693,17
102010304 () - Rim. Materiali di consumo non specifici per strumentazione	35.626,21	29.944,51	35.626,21	29.944,51
102010306 () - Rim. Materiale per sterilizzazione	9.182,41	7.078,12	9.182,41	7.078,12
102010307 () - Rim. Disinfettanti ad uso umano e antisettici	9.032,96	1.874,42	9.032,96	1.874,42
102010308 () - Rim. Strumentario chirurgico non costituito da immobilizzazioni	7.091,28	6.159,50	7.091,28	6.159,50
102010311 () - Rim. Dispositivi medici monouso	1.152.527,33	738.042,21	1.152.527,33	738.042,21
102010317 () - Rim. Reagenti	3.890,68	6.663,51	3.890,68	6.663,51
102010318 () - Rim. Materiale per indagini istologiche	1.351,36	1.588,54	1.351,36	1.588,54
102010800 () - Rim. Altri beni e prodotti sanitari	12.360,44			15.432,46
102010801 () - Rim. Vetriere e materiale plastico per laboratorio	12.360,44	15.432,46	12.360,44	15.432,46
102011100 () - Materiali di guardaroba, di pulizia, e di convivenza in	1.525,28			1.796,88
102011101 () - Materiali di guardaroba, di pulizia, e di convivenza in genere	1.525,28	1.796,88	1.525,28	1.796,88
102011300 () - Supporti informatici e cancelleria	86.931,68			85.624,61
102011301 () - Supporti informatici	41.941,12	41.092,76	41.941,12	41.092,76
102011302 () - Cancelleria e stampati	44.990,56	44.531,85	44.990,56	44.531,85
102011500 () - Altri beni e prodotti non sanitari	125,22			310,51
102011501 () - Altri beni e prodotti non sanitari	125,22	310,51	125,22	310,51
102020000 () - CREDITI	22.343.034,20			88.735.191,33
102020700 () - Crediti v/Stato per spesa corrente - altro	0,00			18.149,87
102020701 () - Crediti v/Stato per spesa corrente - altro	0,00	2.935.496,62	2.917.346,75	18.149,87
102020800 () - Crediti v/Stato per finanziamenti per investimenti	1.626.532,24			940.128,39
102020801 () - Crediti v/Stato per finanziamenti per investimenti	1.626.532,24	828.559,15	1.514.963,00	940.128,39
102020900 () - Crediti v/Stato per ricerca	8.020.351,55			2.392.058,26
102020901 () - Crediti v/Stato per ricerca corrente - Ministero della Salute	7.539.652,72	4.483.050,86	10.111.344,15	1.911.359,43
102020902 () - Crediti v/Stato per ricerca finalizzata - Ministero della Salute	480.698,83	1.585.949,36	1.585.949,36	480.698,83
102021100 () - Crediti v/Regione o Provincia Autonoma per spesa corrente	123.286,74			356.018,19
102021103 () - Crediti v/Regione o Provincia Autonoma per quota FSR	0,00	56.719,58	56.719,58	0,00
102021109 () - Crediti v/Regione o Provincia Autonoma per spesa corrente - altro	121.164,74	144.155.661,89	143.922.930,44	353.896,19

STATO PATRIMONIALE - ATTIVO

CONTO	SALDO A. P.	DARE	AVERE	SALDO
102021110 () - Crediti v/Regione o Provincia Autonoma per ricerca	2.122,00	0,00	0,00	2.122,00
102021200 () - Crediti v/Regione o Provincia Autonoma per versamenti a	1.503.126,89			75.261.357,42
102021201 () - Crediti v/Regione o Provincia Autonoma per finanziamenti per	1.503.126,89	214.754,51	344.537,43	1.373.343,97
102021203 () - Crediti v/Regione o Provincia Autonoma per ripiano perdite	0,00	73.888.013,45	0,00	73.888.013,45
102021400 () - Crediti v/Aziende sanitarie pubbliche della Regione	2.422.025,02			661.720,34
102021445 () - Crediti v/asl Roma C - per altre prestazioni	0,00	424.011,19	424.011,19	0,00
102021451 () - Crediti v/asl Viterbo - per altre prestazioni	5.711,50	5.975,54	11.687,04	0,00
102021452 () - Crediti v/asl Rieti - per altre prestazioni	124.897,13	140.248,98	125.057,79	140.088,32
102021453 () - Crediti v/asl Latina - per altre prestazioni	57.426,46	6.038,71	58.153,46	5.311,71
102021454 () - Crediti v/asl Frosinone - per altre prestazioni	19.517,12	9.732,44	23.281,32	5.968,24
102021455 () - Crediti v/S. Camillo Forlanini - per altre prestazioni	292.043,80	83.114,93	372.885,46	2.273,27
102021456 () - Crediti v/S. Giovanni Addolorata - per altre prestazioni	88.247,62	36.189,56	89.836,94	34.600,24
102021458 () - Crediti v/Policlinico Umberto I - per altre prestazioni	21.619,78	9.268,83	21.465,89	9.422,72
102021460 () - Crediti v/INMI - per altre prestazioni	254.958,10	192.643,11	269.274,00	178.327,21
102021461 () - Crediti v/S. Andrea - per altre prestazioni	24.643,32	11.400,97	30.173,91	5.870,38
102021462 () - Crediti v/Policlinico Tor Vergata - per altre prestazioni	57.057,21	7.877,70	64.934,91	0,00
102021477 () - Crediti v/asl Roma 1 - per altre prestazioni	122.431,31	53.605,12	140.305,45	35.730,98
102021478 () - Crediti v/asl Roma 2 - per altre prestazioni	707.735,14	258.466,63	751.000,00	215.201,77
102021479 () - Crediti v/asl Roma 3 - per altre prestazioni	88.873,85	15.457,62	90.107,78	14.223,69
102021480 () - Crediti v/asl Roma 4 - per altre prestazioni	149.683,94	182.258,37	331.942,31	0,00
102021481 () - Crediti v/asl Roma 5 - per altre prestazioni	387.481,23	82.335,70	455.115,12	14.701,81
102021482 () - Crediti v/asl Roma 6 - per altre prestazioni	19.697,51	1.803,67	21.501,18	0,00
102022000 () - Crediti v/Erario	37.030,70			314.928,70
102022001 () - Erario c/lres	13.599,54	0,00	0,00	13.599,54
102022003 () - Erario c/ritenute	23.431,16	277.898,00	0,00	301.329,16
102022100 () - Crediti v/clienti privati	2.983.865,92			3.117.379,44
102022101 () - Crediti v/clienti privati	1.572.210,43	54.090.871,77	54.270.134,68	1.392.947,52
102022106 () - Crediti v/dipendenti	4.999,78	22.511,72	13.529,60	13.981,90
102022108 () - Acconti verso altri fornitori	22.622,63	245.883,49	244.362,14	24.143,98
102022109 () - Crediti per fatture da emettere	1.524.274,39	1.202.304,35	755.569,60	1.971.009,14

STATO PATRIMONIALE - ATTIVO

CONTO	SALDO A. P.	DARE	AVERE	SALDO
102022111 () - Fondo svalutazione crediti v/clienti privati	-140.241,31	15.840,00	160.301,79	-284.703,10
102022300 () - Crediti v/altri soggetti pubblici	5.626.815,14			5.673.450,72
102022301 () - Crediti v/altri soggetti pubblici	5.626.815,14	775.571,62	728.936,04	5.673.450,72
102040000 () - DISPONIBILITA' LIQUIDE	526.998,87			3.146.446,98
102040100 () - Cassa	2.800,00			2.550,00
102040101 () - Cassa	2.800,00	0,00	250,00	2.550,00
102040200 () - Istituto Tesoriere	359.311,77			2.996.376,80
102040201 () - Istituto Tesoriere	359.311,77	2.637.065,03	0,00	2.996.376,80
102040400 () - Conto corrente postale	164.887,10			147.520,18
102040401 () - Conto corrente postale	164.887,10	0,00	17.366,92	147.520,18
103000000 () - RATEI E RISCONTI ATTIVI	1.389.412,42			1.700.441,76
103020000 () - RISCONTI ATTIVI	1.389.412,42			1.700.441,76
103020100 () - Risconti attivi	1.389.412,42			1.700.441,76
103020101 () - Risconti attivi	1.389.412,42	1.700.441,76	1.389.412,42	1.700.441,76
301000000 () - CONTI D'ORDINE DELL'ATTIVO	33.653,09			28.731,29
301020000 () - DEPOSITI CAUZIONALI	33.653,09			28.731,29
301020100 () - Depositi cauzionali	33.653,09			28.731,29
301020101 () - Depositi cauzionali	33.653,09	2.870,10	7.791,90	28.731,29
302000000 () - CONTI D'ORDINE DEL PASSIVO	-33.653,09			-28.731,29
302020000 () - DEPOSITI CAUZIONALI	-33.653,09			-28.731,29
302020100 () - Depositi cauzionali	-33.653,09			-28.731,29
302020101 () - Depositi cauzionali	-33.653,09	7.791,90	2.870,10	-28.731,29

STATO PATRIMONIALE - PASSIVO

CONTO	SALDO A. P.	DARE	AVERE	SALDO
200000000 () - PASSIVO	-176.176.733,42			-259.572.650,66
201000000 () - PATRIMONIO NETTO	-63.607.668,82			-21.808.713,95
201010000 () - FONDO DI DOTAZIONE	-7.896.471,07			-7.896.471,07

STATO PATRIMONIALE - PASSIVO

CONTO	SALDO A. P.	DARE	AVERE	SALDO
201010100 () - Fondo di dotazione	-7.896.471,07			-7.896.471,07
<i>201010101 () - Fondo di dotazione</i>	-7.896.471,07	0,00	0,00	-7.896.471,07
201020000 () - FINANZIAMENTI PER INVESTIMENTI	-117.671.339,22			-107.377.732,21
201020200 () - Finanziamenti da Stato per investimenti - ex art. 20 legge	-107.150.848,68			-97.360.274,29
<i>201020201 () - Finanziamenti da Stato per investimenti - ex art. 20 legge 67/88</i>	-107.150.848,68	10.619.133,54	828.559,15	-97.360.274,29
201020300 () - Finanziamenti da Stato per investimenti - ricerca	-1.224.387,76			-1.110.203,53
<i>201020301 () - Finanziamenti da Stato per investimenti - ricerca</i>	-1.224.387,76	114.184,23	0,00	-1.110.203,53
201020500 () - Finanziamenti da Regione per investimenti	-6.461.853,49			-5.991.502,61
<i>201020501 () - Finanziamenti da Regione per investimenti</i>	-6.461.853,49	685.105,39	214.754,51	-5.991.502,61
201020700 () - Finanziamenti per investimenti da rettifica contributi in	-2.834.249,29			-2.915.751,78
<i>201020701 () - Finanziamenti per investimenti da rettifica contributi in conto</i>	-2.834.249,29	293.145,80	374.648,29	-2.915.751,78
201030000 () - RISERVE DA DONAZIONI E LASCITI VINCOLATI AD	-50.600,00			-50.600,00
201030100 () - Riserve da donazioni e lasciti vincolati ad investimenti	-50.600,00			-50.600,00
<i>201030101 () - Riserve da donazioni e lasciti vincolati ad investimenti</i>	-50.600,00	0,00	0,00	-50.600,00
201040000 () - ALTRE RISERVE	-672.359,00			-3.030,00
201040500 () - Riserve diverse	-672.359,00			-3.030,00
<i>201040501 () - Riserve diverse</i>	-672.359,00	669.329,00	0,00	-3.030,00
201050000 () - CONTRIBUTI PER RIPIANO PERDITE	-30.836.018,86			0,00
201050300 () - Altro	-30.836.018,86			0,00
<i>201050302 () - Contributi per ripiani perdite anni precedenti</i>	-30.836.018,86	30.836.018,86	0,00	0,00
201060000 () - UTILI (PERDITE) PORTATI A NUOVO	50.779.614,32			93.519.119,33
201060100 () - Utili (Perdite) portati a nuovo	50.779.614,32			93.519.119,33
<i>201060101 () - UTILI (PERDITE) PORTATI A NUOVO</i>	50.779.614,32	42.739.505,01	0,00	93.519.119,33
201070000 () - UTILE (PERDITA) D'ESERCIZIO	42.739.505,01			0,00
201070100 () - Utile (Perdita) d'esercizio	42.739.505,01			0,00
<i>201070101 () - UTILE (PERDITA) D'ESERCIZIO</i>	42.739.505,01	0,00	42.739.505,01	0,00
202000000 () - FONDI PER RISCHI E ONERI	-28.150.301,10			-31.019.400,31
202020000 () - FONDI PER RISCHI	-15.792.011,78			-16.038.289,87
202020100 () - Fondo rischi per cause civili ed oneri processuali	-12.846.474,68			-11.977.329,66
<i>202020101 () - Fondo rischi per cause civili ed oneri processuali</i>	-12.846.474,68	2.501.827,75	1.632.682,73	-11.977.329,66

STATO PATRIMONIALE - PASSIVO

CONTO	SALDO A. P.	DARE	AVERE	SALDO
202020200 () - Fondo rischi per contenzioso personale dipendente	-552.577,19			-956.199,70
202020201 () - Fondo rischi per contenzioso personale dipendente	-552.577,19	225.643,24	629.265,75	-956.199,70
202020400 () - Fondo rischi per copertura diretta dei rischi	-2.392.959,91			-3.104.760,51
202020401 () - Fondo rischi per copertura diretta dei rischi (autoassicurazione)	-2.392.959,91	1.676.250,92	2.388.051,52	-3.104.760,51
202040000 () - QUOTE INUTILIZZATE CONTRIBUTI	-9.365.441,08			-10.984.721,81
202040100 () - Quote inutilizzate contributi da Regione o Prov. Aut. per	-5.232.043,34			-4.936.180,55
202040112 () - Quote inutilizzate contributi da Regione per Progetti di PSN L	-5.232.043,34	295.862,79	0,00	-4.936.180,55
202040400 () - Quote inutilizzate contributi per ricerca	-1.664.884,52			-2.190.046,75
202040401 () - Quote inutilizzate contributi per ricerca	-1.664.884,52	1.664.884,52	2.190.046,75	-2.190.046,75
202040500 () - Quote inutilizzate contributi vincolati da privati	-2.468.513,22			-3.858.494,51
202040501 () - Quote inutilizzate contributi vincolati da privati	-2.468.513,22	2.468.513,22	3.858.494,51	-3.858.494,51
202050000 () - ALTRI FONDI PER ONERI E SPESE	-2.992.848,24			-3.996.388,63
202050200 () - Fondo rinnovi contrattuali personale dipendente	-204.398,00			-823.267,00
202050201 () - Fondo rinnovi contrattuali personale dipendente	-204.398,00	0,00	618.869,00	-823.267,00
202050500 () - Altri fondi per oneri e spese	-2.788.450,24			-3.173.121,63
202050501 () - Altri fondi per oneri e spese	-799.480,71	28.861,91	241.125,27	-1.011.744,07
202050590 () - Fondo accantonamento Decreto Balduzzi	-409.729,89	414.758,24	292.082,71	-287.054,36
202050591 () - Fondo accantonamento per perequazione	-1.579.239,64	12.200,00	307.283,56	-1.874.323,20
204000000 () - DEBITI	-83.146.697,78			-206.613.689,38
204030000 () - DEBITI V/REGIONE O PROVINCIA AUTONOMA	0,00			-146.669.968,87
204030500 () - Altri debiti v/Regione o Provincia Autonoma	0,00			-146.669.968,87
204030501 () - Altri debiti v/Regione o Provincia Autonoma	0,00	2.568.401,18	149.238.370,05	-146.669.968,87
204030502 () - Altri debiti v/regione per accordo pagamenti dgr 689/2008	0,00	93.937.840,46	93.937.840,46	0,00
204040000 () - DEBITI V/COMUNI	-342.874,47			-342.874,47
204040100 () - Debiti v/Comuni	-342.874,47			-342.874,47
204040101 () - Debiti v/Comuni	-342.874,47	0,00	0,00	-342.874,47
204050000 () - DEBITI V/AZIENDE SANITARIE PUBBLICHE	-9.882.507,01			-247.313,14
204050600 () - Debiti v/Aziende sanitarie pubbliche della Regione - per	-9.882.507,01			-247.313,14
204050605 () - Debiti v/asl Roma E - per altre prestazioni	0,00	3.935,44	3.935,44	0,00
204050609 () - Debiti v/asl Viterbo - per altre prestazioni	-14.808,00	16.618,00	1.810,00	0,00

STATO PATRIMONIALE - PASSIVO

CONTO	SALDO A. P.	DARE	AVERE	SALDO
204050610 () - Debiti v/asl Rieti - per altre prestazioni	-5.431,58	27.740,28	30.263,74	-7.955,04
204050611 () - Debiti v/asl Latina - per altre prestazioni	-22.974,95	89.661,26	66.686,31	0,00
204050612 () - Debiti v/asl Frosinone - per altre prestazioni	-14.037,38	21.363,38	7.326,00	0,00
204050613 () - Debiti v/S.Camillo Forlanini - per altre prestazioni	-6.856.294,90	8.457.702,75	1.603.176,55	-1.768,70
204050614 () - Debiti v/S.Giovanni Addolorata - per altre prestazioni	-234.537,47	235.349,47	812,00	0,00
204050615 () - Debiti v/S. Filippo Neri - per altre prestazioni	0,00	1.232,00	1.232,00	0,00
204050616 () - Debiti v/Policlinico Umberto I - per altre prestazioni	-95.223,08	96.993,38	1.770,30	0,00
204050618 () - Debiti v/INMI - per altre prestazioni	-263.939,67	302.101,91	105.072,99	-66.910,75
204050619 () - Debiti v/S.Andrea - per altre prestazioni	-58.724,45	106.958,94	71.583,43	-23.348,94
204050620 () - Debiti v/Policlinico Tor Vergata - per altre prestazioni	-222.850,16	240.862,77	18.012,61	0,00
204050622 () - Debiti v/asl Roma 1 - per altre prestazioni	-855.934,03	862.461,16	6.547,79	-20,66
204050623 () - Debiti v/asl Roma 2 - per altre prestazioni	-1.039.457,56	1.213.505,14	321.356,63	-147.309,05
204050624 () - Debiti v/asl Roma 3 - per altre prestazioni	-125.012,53	129.555,57	4.543,04	0,00
204050625 () - Debiti v/asl Roma 4 - per altre prestazioni	-3.736,01	3.810,99	74,98	0,00
204050626 () - Debiti v/asl Roma 5 - per altre prestazioni	-37.060,00	37.765,75	705,75	0,00
204050627 () - Debiti v/asl Roma 6 - per altre prestazioni	-32.485,24	34.141,33	1.656,09	0,00
204070000 () - DEBITI V/FORNITORI	-60.485.238,29			-48.402.324,32
204070200 () - Debiti verso altri fornitori	-60.485.238,29			-48.402.324,32
204070201 () - Debiti verso altri fornitori nazionali	-43.766.404,76	125.467.413,72	114.336.018,49	-32.635.009,53
204070202 () - Debiti verso altri fornitori esteri	-923.119,61	1.557.073,77	1.059.952,17	-425.998,01
204070203 () - Debiti verso professionisti e collaboratori (ad esclusione degli organi)	-1.218.482,37	1.952.075,83	2.046.794,24	-1.313.200,78
204070205 () - Debiti verso altri fornitori per fatture da ricevere	-11.257.141,75	74.690.832,07	74.784.314,37	-11.350.624,05
204070206 () - Note di credito da ricevere da altri fornitori (riduzione dei debiti)	47.756,36	55.616,42	45.804,36	57.568,42
204070299 () - DEBITI VERSO ALTRI FORNITORI PER FATTURE E NOTE DI	-3.367.846,16	632.785,79	0,00	-2.735.060,37
204080000 () - DEBITI V/ISTITUTO TESORIERE	-2.455.259,67			0,00
204080100 () - Debiti v/istituto tesoriere	-2.455.259,67			0,00
204080101 () - Debiti v/istituto tesoriere	-2.455.259,67	191.017.754,94	188.562.495,27	0,00
204080104 () - Conto Transitorio Banca	0,00	432.793.010,68	432.793.010,68	0,00
204090000 () - DEBITI TRIBUTARI	-2.793.912,54			-3.339.423,34
204090100 () - Debiti tributari	-2.793.912,54			-3.339.423,34

STATO PATRIMONIALE - PASSIVO

CONTO	SALDO A. P.	DARE	AVERE	SALDO
204090102 () - Erario c/ritenute su lavoro autonomo	-66.838,65	316.379,84	262.379,02	-12.837,83
204090103 () - Erario c/ritenute su lavoro dipendente	-2.018.023,40	17.502.134,53	17.444.181,10	-1.960.069,97
204090104 () - Erario c/l.V.A.	3.447,71	477.334,91	509.484,96	-28.702,34
204090105 () - Erario c/rap	-621.946,68	4.817.440,34	4.788.368,33	-592.874,67
204090109 () - Erario c/lva Split	-90.551,52	12.976.267,60	13.630.654,61	-744.938,53
204100000 () - DEBITI V/ISTITUTI PREVIDENZIALI, ASSISTENZIALI E	-2.509.677,27			-2.443.580,42
204100100 () - Debiti v/istituti previdenziali, assistenziali e sicurezza	-2.509.677,27			-2.443.580,42
204100101 () - Debiti verso INPDAP	-2.352.736,77	16.997.586,31	16.905.890,07	-2.261.040,53
204100102 () - Debiti verso INPS lavoratori dipendenti	-12.222,03	138.366,25	137.443,31	-11.299,09
204100103 () - Debiti verso INPS lavoratori autonomi	-104.014,51	1.247.428,60	1.241.457,01	-98.042,92
204100104 () - Debiti verso INAIL	0,00	17.723,91	68.826,11	-51.102,20
204100106 () - Debiti verso ONAOSI	-38.304,78	55.707,48	37.665,62	-20.262,92
204100107 () - Debiti verso altri Istituti Previdenziali	-2.399,18	569,17	2,75	-1.832,76
204110000 () - DEBITI V/ALTRI	-4.677.228,53			-5.168.204,82
204110200 () - Debiti v/dipendenti	-4.647.701,45			-5.145.858,86
204110201 () - Debiti verso personale retribuzioni esercizio in corso	0,00	70.738.744,96	70.740.478,79	-1.733,83
204110202 () - Debiti verso personale retribuzioni esercizi precedenti	-4.647.701,45	4.263.104,03	4.759.527,61	-5.144.125,03
204110299 () - Debiti verso personale esterno	0,00	9.608.673,88	9.608.673,88	0,00
204110400 () - Altri debiti diversi	-29.527,08			-22.345,96
204110402 () - Debiti verso organizzazioni sindacali	-29.527,08	143.718,10	136.536,98	-22.345,96
204110405 () - Altri debiti diversi	0,00	44.679.143,76	44.679.143,76	0,00
205000000 () - RATEI E RISCONTI PASSIVI	-1.272.065,72			-130.847,02
205010000 () - RATEI PASSIVI	-71.860,73			-78.929,52
205010100 () - Ratei passivi	-71.860,73			-78.929,52
205010101 () - Ratei passivi	-71.860,73	71.860,73	78.929,52	-78.929,52
205020000 () - RISCONTI PASSIVI	-1.200.204,99			-51.917,50
205020100 () - Risconti passivi	-1.200.204,99			-51.917,50
205020101 () - Risconti passivi	-1.200.204,99	1.200.204,99	51.917,50	-51.917,50

Totale Attivita' **234.702.974,16**
 Sbilancio **24.869.676,50**

Totale Passivita' **259.572.650,66**

CONTO ECONOMICO - RICAVI

CONTO	DARE	AVERE	SALDO
40000000 () - VALORE DELLA PRODUZIONE			-175.814.243,29
40100000 () - Contributi in c/esercizio			-30.323.825,03
401010000 () - Contributi da Regione per quota F.S. regionale			-21.035.590,25
401010100 () - Contributi da Regione per quota F.S. regionale indistinto			-4.192.874,11
<i>401010101 () - Quota F.S. regionale indistinto</i>	0,00	4.192.874,11	-4.192.874,11
401010200 () - Contributi da Regione per quota F.S. regionale vincolato			-16.842.716,14
<i>401010206 () - Quota per extracomunitari irregolari L 40/98</i>	0,00	107.999,80	-107.999,80
<i>401010207 () - Quota per fondo esclusivit... L 488/99</i>	0,00	66.606,34	-66.606,34
<i>401010211 () - Quota per progetti di PSN L 662/96</i>	0,00	16.668.110,00	-16.668.110,00
401030000 () - Contributi c/esercizio per ricerca			-9.288.234,78
401030100 () - Contributi da Ministero della Salute per ricerca corrente			-4.483.050,86
<i>401030101 () - Contributi da Ministero della Salute per ricerca corrente</i>	0,00	4.483.050,86	-4.483.050,86
401030200 () - Contributi da Ministero della Salute per ricerca finalizzata			-1.763.618,35
<i>401030201 () - Contributi da Ministero della Salute per ricerca finalizzata</i>	0,00	1.763.618,35	-1.763.618,35
401030300 () - Contributi da Regione ed altri soggetti pubblici per ricerca			-363.086,62
<i>401030301 () - Contributi da Regione ed altri soggetti pubblici per ricerca</i>	3.000,00	366.086,62	-363.086,62
401030400 () - Contributi da privati per ricerca			-2.678.478,95
<i>401030401 () - Contributi da privati per ricerca</i>	0,00	2.678.478,95	-2.678.478,95
402000000 () - Rettifica contributi c/esercizio per destinazione ad investimenti			374.648,29
402010000 () - Rettifica contributi in c/esercizio per destinazione ad investimenti - da			374.648,29
402010100 () - Rettifica contributi in c/esercizio per destinazione ad investimenti - da			374.648,29
<i>402010101 () - Rettifica contributi in c/esercizio per destinazione ad investimenti - da Regione per</i>	374.648,29	0,00	374.648,29
403000000 () - Utilizzo fondi per quote inutilizzate contributi vincolati di esercizi			-4.425.960,53
403010000 () - Utilizzo fondi per quote inutilizzate contributi di esercizi precedenti da			-295.862,79
403010100 () - Utilizzo fondi per quote inutilizzate contributi di esercizi precedenti da			-295.862,79
<i>403010111 () - Utilizzo fondi per quote inutilizzate contributi di esercizi precedenti da Regione per</i>	0,00	295.862,79	-295.862,79
403040000 () - Utilizzo fondi per quote inutilizzate contributi di esercizi precedenti per			-1.664.884,52

CONTO ECONOMICO - RICAVI

CONTO	DARE	AVERE	SALDO
403040100 () - Utilizzo fondi per quote inutilizzate contributi di esercizi precedenti per			-1.664.884,52
<i>403040101 () - Utilizzo fondi per quote inutilizzate contributi di esercizi precedenti per ricerca</i>	0,00	1.664.884,52	-1.664.884,52
403050000 () - Utilizzo fondi per quote inutilizzate contributi vincolati di esercizi			-2.465.213,22
403050100 () - Utilizzo fondi per quote inutilizzate contributi vincolati di esercizi			-2.465.213,22
<i>403050101 () - Utilizzo fondi per quote inutilizzate contributi vincolati di esercizi precedenti da</i>	0,00	2.465.213,22	-2.465.213,22
404000000 () - Ricavi per prestazioni sanitarie e sociosanitarie a rilevanza sanitaria			-122.357.597,82
404010000 () - Ricavi per prestazioni sanitarie e sociosanitarie a rilevanza sanitaria			-110.735.990,77
404010100 () - Prestazioni sanitarie e sociosanitarie a rilevanza sanitaria erogate ad			-97.265.619,48
<i>404010101 () - Prestazioni di ricovero - Regione</i>	135.342,26	34.049.909,26	-33.914.567,00
<i>404010102 () - Prestazioni di specialistica ambulatoriale - Regione</i>	0,00	25.730.475,00	-25.730.475,00
<i>404010104 () - Prestazioni di File F - Regione</i>	0,00	37.334.202,00	-37.334.202,00
<i>404010111 () - Prestazioni di cessione sangue ed emoderivati - Regione</i>	0,00	46.374,00	-46.374,00
<i>404010112 () - Altre prestazioni sanitarie e socio-sanitarie a rilevanza sanitaria - Regione</i>	0,00	240.001,48	-240.001,48
404010200 () - Prestazioni sanitarie e sociosanitarie a rilevanza sanitaria erogate ad altri			-7.362,62
<i>404010203 () - Altre prestazioni sanitarie e sociosanitarie a rilevanza sanitaria erogate ad altri</i>	2.168,92	9.531,54	-7.362,62
404010300 () - Prestazioni sanitarie e sociosanitarie a rilevanza sanitaria erogate a			-13.463.008,67
<i>404010301 () - Prestazioni di ricovero - Extraregione</i>	0,00	7.753.211,40	-7.753.211,40
<i>404010302 () - Prestazioni ambulatoriali - Extraregione</i>	0,00	2.007.066,00	-2.007.066,00
<i>404010304 () - Prestazioni di File F - Extraregione</i>	0,00	3.701.737,00	-3.701.737,00
<i>404010312 () - Altre prestazioni sanitarie e sociosanitarie a rilevanza sanitaria Extraregione</i>	0,00	994,27	-994,27
404030000 () - Ricavi per prestazioni sanitarie e sociosanitarie a rilevanza sanitaria			-2.650.097,09
404030100 () - Prestazioni sanitarie e sociosanitarie a rilevanza sanitaria erogate a			-2.650.097,09
<i>404030101 () - Proventi per rilascio cartelle cliniche, radiografie e certificati</i>	0,00	60.183,45	-60.183,45
<i>404030106 () - Proventi sperimentazioni farmaci e cliniche</i>	137.008,34	2.247.658,27	-2.110.649,93
<i>404030113 () - Altri ricavi per prestazioni sanitarie erogate a soggetti privati</i>	1.083,06	480.346,77	-479.263,71
404040000 () - Ricavi per prestazioni sanitarie erogate in regime di intramoenia			-8.971.509,96
404040100 () - Prestazioni sanitarie intramoenia - Area ospedaliera			-2.452.332,55
<i>404040101 () - Ricavi per prestazioni sanitarie intramoenia - Area ospedaliera</i>	151.794,56	2.604.127,11	-2.452.332,55
404040200 () - Prestazioni sanitarie intramoenia - Area specialistica			-6.500.425,41
<i>404040201 () - Ricavi per prestazioni sanitarie intramoenia - Area specialistica</i>	0,03	6.500.425,44	-6.500.425,41

CONTO ECONOMICO - RICAVI

CONTO	DARE	AVERE	SALDO
404040500 () - Prestazioni sanitarie intramoenia - Consulenze (ex art. 55 c. 1 lett. c), d)			-2.702,00
404040501 () - Ricavi per prestazioni sanitarie intramoenia - Consulenze (ex art. 55 c. 1 lett. c), d)	0,00	2.702,00	-2.702,00
404040600 () - Prestazioni sanitarie intramoenia - Altro			-16.050,00
404040601 () - Ricavi per prestazioni sanitarie intramoenia - Altro	0,00	16.050,00	-16.050,00
405000000 () - Concorsi, recuperi e rimborsi			-2.934.796,20
405010000 () - Rimborsi assicurativi			-85.816,83
405010100 () - Rimborsi assicurativi			-85.816,83
405010101 () - Rimborsi assicurativi	0,00	85.816,83	-85.816,83
405020000 () - Concorsi, recuperi e rimborsi da Regione			-398.323,30
405020100 () - Rimborso degli oneri stipendiali del personale dell'azienda in posizione di			-162.437,49
405020101 () - Rimborso degli oneri stipendiali del personale dell'azienda in posizione di comando	0,00	162.437,49	-162.437,49
405020200 () - Altri concorsi, recuperi e rimborsi da parte della Regione			-235.885,81
405020201 () - Altri concorsi, recuperi e rimborsi da parte della Regione	0,00	235.885,81	-235.885,81
405040000 () - Concorsi, recuperi e rimborsi da altri soggetti pubblici			-246.705,90
405040100 () - Rimborso degli oneri stipendiali del personale dipendente dell'azienda in			-18.149,87
405040101 () - Rimborso degli oneri stipendiali del personale dipendente dell'azienda in posizione	0,00	18.149,87	-18.149,87
405040300 () - Altri concorsi, recuperi e rimborsi da parte di altri soggetti pubblici			-228.556,03
405040301 () - Altri concorsi, recuperi e rimborsi da parte di altri soggetti pubblici	0,00	228.556,03	-228.556,03
405050000 () - Concorsi, recuperi e rimborsi da privati			-2.203.950,17
405050100 () - Rimborso da aziende farmaceutiche per Pay back			-2.041.313,00
405050103 () - Ulteriore Pay-back	0,00	2.041.313,00	-2.041.313,00
405050200 () - Altri concorsi, recuperi e rimborsi da privati			-162.637,17
405050201 () - Altri concorsi, recuperi e rimborsi da privati	6.652,14	169.289,31	-162.637,17
406000000 () - Compartecipazione alla spesa per prestazioni sanitarie (Ticket)			-3.476.070,26
406010000 () - Compartecipazione alla spesa per prestazioni sanitarie - Ticket sulle			-3.476.070,26
406010100 () - Compartecipazione alla spesa per prestazioni sanitarie - Ticket sulle			-3.476.070,26
406010101 () - Compartecipazione alla spesa per prestazioni sanitarie - Ticket sulle prestazioni per	0,00	3.476.070,26	-3.476.070,26
407000000 () - Quota contributi c/capitale imputata all'esercizio			-11.711.568,96
407010000 () - Quota imputata all'esercizio dei finanziamenti per investimenti dallo			-10.733.317,77
407010100 () - Quota imputata all'esercizio dei finanziamenti per investimenti dallo			-10.733.317,77

CONTO ECONOMICO - RICAVI

CONTO	DARE	AVERE	SALDO
407010101 () - Quota imputata all'esercizio dei finanziamenti per investimenti dallo Stato	0,00	10.733.317,77	-10.733.317,77
407020000 () - Quota imputata all'esercizio dei finanziamenti per investimenti da			-685.105,39
407020100 () - Quota imputata all'esercizio dei finanziamenti per investimenti da			-685.105,39
407020101 () - Quota imputata all'esercizio dei finanziamenti per investimenti da Regione	0,00	685.105,39	-685.105,39
407040000 () - Quota imputata all'esercizio dei contributi in c/esercizio FSR destinati ad			-293.145,80
407040100 () - Quota imputata all'esercizio dei contributi in c/esercizio FSR destinati ad			-293.145,80
407040101 () - Quota imputata all'esercizio dei contributi in c/esercizio FSR destinati ad	0,00	293.145,80	-293.145,80
409000000 () - Altri ricavi e proventi			-959.072,78
409010000 () - Ricavi per prestazioni non sanitarie			-505.429,15
409010100 () - Ricavi per prestazioni non sanitarie			-505.429,15
409010102 () - Ricavi per consulenze, certificazioni e attestazioni non sanitarie	0,00	11.819,60	-11.819,60
409010103 () - Ricavi per maggior confort alberghiero	0,00	267.604,55	-267.604,55
409010104 () - Ricavi per pareri comitato etico su proposte di sperimentazioni cliniche e	1.000,00	227.005,00	-226.005,00
409020000 () - Fitti attivi ed altri proventi da attivit... immobiliari			-268.661,51
409020100 () - Fitti attivi ed altri proventi da attivit... immobiliari			-268.661,51
409020101 () - Affitti attivi per immobili ad uso commerciale	0,00	268.661,51	-268.661,51
409030000 () - Altri proventi diversi			-184.982,12
409030100 () - Altri proventi diversi			-184.982,12
409030104 () - Proventi per gestione distributori automatici di bibite	0,00	156.407,12	-156.407,12
409030105 () - Proventi per corsi di formazione	1.400,00	13.160,00	-11.760,00
409030108 () - Proventi per concessione spazi interni	0,00	16.815,00	-16.815,00
601000000 () - Interessi attivi			-0,18
601010000 () - Interessi attivi su c/tesoreria unica			-0,18
601010100 () - Interessi attivi su c/tesoreria unica			-0,18
601010101 () - Interessi attivi su c/tesoreria unica	0,00	0,18	-0,18
801000000 () - Proventi straordinari			-2.657.250,13
801020000 () - Altri proventi straordinari			-2.657.250,13
801020100 () - Proventi da donazioni e liberalit? diverse			-66.690,00
801020101 () - Proventi da donazioni e liberalità diverse	0,00	66.690,00	-66.690,00
801020200 () - Sopravvenienze attive			-2.590.559,86

CONTO ECONOMICO - RICAVI

CONTO	DARE	AVERE	SALDO
801020201 () - <i>Sopravvenienze attive v/Aziende sanitarie pubbliche della Regione</i>	5.474,46	137.784,45	-132.309,99
801020207 () - <i>Sopravvenienze attive v/terzi relative all'acquisto di beni e servizi</i>	85,71	1.705.710,00	-1.705.624,29
801020208 () - <i>Altre sopravvenienze attive v/terzi</i>	0,00	752.625,58	-752.625,58
801020300 () - Insussistenze attive			-0,27
801020308 () - <i>Altre insussistenze attive v/terzi</i>	0,00	0,27	-0,27

CONTO ECONOMICO - COSTI

CONTO	DARE	AVERE	SALDO
500000000 () - COSTI DELLA PRODUZIONE			197.269.175,90
501000000 () - Acquisti di beni			65.659.108,10
501010000 () - Acquisti di beni sanitari			65.434.847,82
501010100 () - Prodotti farmaceutici ed emoderivati			47.559.991,69
<i>501010101 () - Medicinali - con AIC</i>	45.672.479,55	1.629.259,41	44.043.220,14
<i>501010103 () - Radiofarmaci - con AIC</i>	2.122.945,99	88.214,18	2.034.731,81
<i>501010104 () - Stupefacenti - con AIC</i>	14.057,48	501,60	13.555,88
<i>501010105 () - Soluzioni fisiologiche - con AIC</i>	135.589,38	444,40	135.144,98
<i>501010106 () - Ossigeno - con AIC</i>	209.270,65	27.400,81	181.869,84
<i>501010107 () - Altri gas medicali - con AIC</i>	28.144,92	3.844,48	24.300,44
<i>501010108 () - Alimenti per nutrizione artificiale - con AIC</i>	93.908,87	1.320,99	92.587,88
<i>501010110 () - Altri emoderivati - con AIC</i>	271.437,55	11.229,92	260.207,63
<i>501010112 () - Mezzi di contrasto per radiologia con AIC</i>	408.567,39	2.451,26	406.116,13
<i>501010119 () - Azoto liquido - senza AIC</i>	265.656,66	6.639,45	259.017,21
<i>501010195 () - Altri gas medicali con aic(ric. Corrente)</i>	109.239,75	0,00	109.239,75
501010200 () - Sangue ed emocomponenti			52.068,00
<i>501010201 () - da pubblico (Aziende sanitarie pubbliche della Regione) - Sangue - Mobilit...</i>	47.579,00	0,00	47.579,00
<i>501010205 () - da altri soggetti - Sangue</i>	4.491,00	2,00	4.489,00
501010300 () - Dispositivi medici			17.410.473,88
<i>501010302 () - Carta per apparecchi elettromedicali</i>	17.852,14	102,48	17.749,66
<i>501010303 () - Radioisotopi e annessi</i>	1.793,64	768,42	1.025,22
<i>501010304 () - Materiali di consumo non specifici per strumentazione diagnostica - altri</i>	195.656,97	2.331,08	193.325,89
<i>501010306 () - Materiale per sterilizzazione</i>	15.181,44	368,44	14.813,00
<i>501010307 () - Disinfettanti ad uso umano e antisettici</i>	33.204,54	144,81	33.059,73
<i>501010308 () - Strumentario chirurgico non costituito da immobilizzazioni</i>	69.486,72	0,00	69.486,72
<i>501010309 () - Protesi</i>	1.869.530,46	612.609,09	1.256.921,37
<i>501010311 () - Dispositivi medici monouso</i>	10.517.075,47	691.927,58	9.825.147,89
<i>501010317 () - Reagenti</i>	5.919.588,27	407.428,77	5.512.159,50
<i>501010319 () - Radioisotopi e annessi, in vitro</i>	1.196,34	62,22	1.134,12

CONTO ECONOMICO - COSTI

CONTO	DARE	AVERE	SALDO
501010321 () - Altro materiale per indagini cliniche di laboratorio	6.866,04	963,43	5.902,61
501010393 () - Materiali diagnostici (cont.ricerca da privati)	18.624,64	16.215,75	2.408,89
501010394 () - Materiali diagnostici (ricerca finalizzata)	951,06	507,52	443,54
501010395 () - Materiali diagnostici (ricerca corrente)	494.322,41	17.426,67	476.895,74
501010500 () - Materiali per la profilassi (vaccini)			50.017,98
501010503 () - Altri vaccini	50.017,98	0,00	50.017,98
501010700 () - Materiali e prodotti per uso veterinario			73.768,65
501010705 () - Materiali diagnostici ad uso veterinario	75.568,69	1.800,04	73.768,65
501010800 () - Altri beni e prodotti sanitari			288.527,62
501010801 () - Vetrie e materiale plastico per laboratorio	293.506,19	6.206,44	287.299,75
501010804 () - Altri beni e prodotti sanitari	1.227,87	0,00	1.227,87
501020000 () - Acquisti di beni non sanitari			224.260,28
501020100 () - Acquisti di beni non sanitari			224.260,28
501020101 () - Prodotti alimentari	12,50	0,00	12,50
501020102 () - Materiali di guardaroba, di pulizia e di convivenza in genere	4.314,41	533,45	3.780,96
501020103 () - Combustibili, carburanti e lubrificanti	9.517,86	0,00	9.517,86
501020104 () - Supporti informatici	110.087,10	1.329,33	108.757,77
501020105 () - Cancelleria e stampati	163.130,57	64.872,88	98.257,69
501020106 () - Materiale per la manutenzione	58,70	0,00	58,70
501020107 () - Altri beni e prodotti non sanitari	3.874,80	0,00	3.874,80
502000000 () - Acquisti di servizi			41.423.026,16
502010000 () - Acquisti servizi sanitari			18.142.544,53
502011100 () - Acquisto prestazioni di trasporto sanitario			177.875,30
502011104 () - Servizi di trasporto sanitario da privato	178.099,22	223,92	177.875,30
502011300 () - Compartecipazione al personale per attivit... libero-professionale			6.855.491,27
502011301 () - Compartecipazione al personale per attivit... libero professionale intramoenia - Area	1.766.464,18	0,00	1.766.464,18
502011302 () - Fondo perequativo per attivit... libero professionale intramoenia - Area ospedaliera	90.759,41	0,00	90.759,41
502011303 () - Convenzioni per attivit... libero professionale intramoenia - Area ospedaliera	25.443,35	0,00	25.443,35
502011304 () - Compartecipazione al personale per attivit... libero professionale intramoenia - Area	7.072.709,50	2.390.249,10	4.682.460,40
502011305 () - Fondo perequativo per attivit... libero professionale intramoenia - Area specialistica	216.524,15	0,00	216.524,15

CONTO ECONOMICO - COSTI

CONTO	DARE	AVERE	SALDO
502011310 () - Compartecipazione al personale per attivit... libero professionale intramoenia -	62.278,64	0,00	62.278,64
502011316 () - Compartecipazione al personale per attivit... libero professionale intramoenia - Altro	11.561,14	0,00	11.561,14
502011400 () - Rimborsi, assegni e contributi sanitari			698.360,36
502011414 () - Altri rimborsi, assegni e contributi	488.176,93	1.430,00	486.746,93
502011415 () - Rimborsi, assegni e contributi v/Aziende sanitarie pubbliche della Regione	92.343,98	0,00	92.343,98
502011496 () - Altri rimborsi,assegni e contributi (contr.ric. Da privati)	10.000,00	0,00	10.000,00
502011497 () - Rimborsi,assegni e contributi (ric. Finalizzata)	277.487,90	170.366,61	107.121,29
502011498 () - Altri rimborsi, assegni e contributi (ricerca corrente)	2.148,16	0,00	2.148,16
502011500 () - Consulenze, Collaborazioni, Interinale e altre prestazioni di lavoro sanitarie			5.840.472,88
502011501 () - Consulenze sanitarie e sociosanitarie da Aziende sanitarie pubbliche della Regione	6.200,00	0,00	6.200,00
502011504 () - Altre consulenze sanitarie e sociosanitarie da privato	6.479,11	0,00	6.479,11
502011505 () - Collaborazioni coordinate e continuative sanitarie e sociosanitarie da privato	1.831.664,06	435.902,06	1.395.762,00
502011511 () - Altre collaborazioni e prestazioni di lavoro - area sanitaria	2.800,00	0,00	2.800,00
502011512 () - Rimborso oneri stipendiali personale sanitario in comando da Aziende sanitarie	161.691,43	41.617,63	120.073,80
502011514 () - Rimborso oneri stipendiali personale sanitario in comando da aziende di altre Regioni	24.815,42	22.465,54	2.349,88
502011593 () - Altre collaborazioni e prestazioni di lavoro - area sanitaria (r	285.680,20	11.792,34	273.887,86
502011594 () - Altre collaborazioni e prestazioni di lavoro - area sanitaria (r	97.040,91	0,00	97.040,91
502011595 () - Altre collaborazioni e prestazioni di lavoro - area sanitaria (r	98.911,75	0,00	98.911,75
502011596 () - Collab.coord.contin.sanit.e socios.da privato (contr.ric.da priv	1.663.162,88	0,00	1.663.162,88
502011597 () - Collab.coord.contin.sanit.e socios.da privato (ric.finalizzata)	639.624,64	0,00	639.624,64
502011598 () - Collab.coord.contin.sanit.e socios.da privato (ric.corrente)	1.984.180,05	450.000,00	1.534.180,05
502011600 () - Altri servizi sanitari e sociosanitari a rilevanza sanitaria			4.570.344,72
502011601 () - Altri servizi sanitari e sociosanitari a rilevanza sanitaria da pubblico - Aziende sanitarie	221.599,93	660,00	220.939,93
502011603 () - Altri servizi sanitari e sociosanitari a rilevanza sanitaria da pubblico (Extraregione)	10.191,30	0,00	10.191,30
502011604 () - Altri servizi sanitari e sociosanitari a rilevanza sanitaria da privato	4.346.004,39	6.790,90	4.339.213,49
502020000 () - Acquisti di servizi non sanitari			23.280.481,63
502020100 () - Servizi non sanitari			21.855.409,78
502020101 () - Lavanderia	494.083,54	52.812,47	441.271,07
502020102 () - Pulizia	2.461.877,47	4.184,74	2.457.692,73
502020103 () - Mensa - Degenti	786.961,75	102,83	786.858,92

CONTO ECONOMICO - COSTI

CONTO	DARE	AVERE	SALDO
502020104 () - Mensa - Dipendenti	185.210,24	549,93	184.660,31
502020105 () - Riscaldamento	2.644.572,09	0,00	2.644.572,09
502020106 () - Servizi di assistenza informatica	2.516.102,87	110.841,91	2.405.260,96
502020107 () - Servizi trasporti (non sanitari)	129.927,60	0,00	129.927,60
502020108 () - Smaltimento rifiuti sanitari assimilati e assimilabili agli urbani	566.421,13	0,00	566.421,13
502020109 () - Smaltimento rifiuti sanitari speciali	953.376,07	148.248,70	805.127,37
502020110 () - Utenze telefoniche	180.802,27	85.436,09	95.366,18
502020111 () - Utenze elettricit...	3.372.050,08	28.389,84	3.343.660,24
502020112 () - Altre utenze	618.227,31	167.100,63	451.126,68
502020113 () - Premi di assicurazione - R.C. Professionale	17.723,91	0,00	17.723,91
502020114 () - Premi di assicurazione - Altri premi assicurativi	4.359.186,32	1.693.572,43	2.665.613,89
502020117 () - Servizio di vigilanza e sicurezza	1.046.499,80	0,00	1.046.499,80
502020118 () - Servizi di trasporto, manutenzione e gestione degli impianti centralizzati dell'ossigeno	35.873,96	0,00	35.873,96
502020119 () - Altri servizi non sanitari da privato	3.097.288,18	38.545,97	3.058.742,21
502020196 () - Altri servizi non sanitari da privato (contr. ric. da privato)	160.073,09	13.121,63	146.951,46
502020197 () - Altri servizi non sanitari da privato (ricerca finalizzata)	41.535,11	2.617,32	38.917,79
502020198 () - Altri servizi non sanitari da privato (ricerca corrente)	534.922,14	1.780,66	533.141,48
502020200 () - Consulenze, Collaborazioni, Interinale e altre prestazioni di lavoro non			1.340.835,20
502020203 () - Consulenze non sanitarie da privato	76.372,26	0,00	76.372,26
502020204 () - Collaborazioni coordinate e continuative non sanitarie da privato	83.072,77	0,00	83.072,77
502020210 () - Altre collaborazioni e prestazioni di lavoro - area non sanitaria	33.924,75	0,00	33.924,75
502020293 () - Altre Collaborazioni e Prest. di Lavoro - Area non Sanitaria (contr. da ric. priv.)	16.200,00	0,00	16.200,00
502020294 () - Altre Collaborazioni e Prest. di Lavoro - Area non Sanitaria (ric. finalizzata)	6.108,29	0,00	6.108,29
502020295 () - Altre Collaborazioni e Prest. di Lavoro - Area non Sanitaria (ric. corrente)	1.174,90	0,00	1.174,90
502020296 () - Collab.coord.contin. non sanit.e socios.da privato	419.972,12	0,00	419.972,12
502020297 () - Collab.coord.contin. non sanit.e socios.ric. finalizzata	30.332,63	0,00	30.332,63
502020298 () - Collab.coord.contin. non sanit.e socios.ric. corr.	856.463,27	182.785,79	673.677,48
502020300 () - Formazione (esternalizzata e non)			84.236,65
502020301 () - Formazione (esternalizzata e non) da pubblico	16.613,28	0,00	16.613,28
502020302 () - Formazione (esternalizzata e non) da privato	69.208,01	1.584,64	67.623,37

CONTO ECONOMICO - COSTI

CONTO	DARE	AVERE	SALDO
503000000 () - Manutenzione e riparazione (ordinaria esternalizzata)			8.608.537,74
503010000 () - Manutenzione e riparazione ai fabbricati e loro pertinenze			1.101.864,02
503010100 () - Manutenzione e riparazione ai fabbricati e loro pertinenze			1.101.864,02
<i>503010101 () - Manutenzione e riparazione ai fabbricati e loro pertinenze</i>	1.539.588,73	437.724,71	1.101.864,02
503020000 () - Manutenzione e riparazione agli impianti e macchinari			3.086.318,90
503020100 () - Manutenzione e riparazione agli impianti e macchinari			3.086.318,90
<i>503020101 () - Manutenzione e riparazione agli impianti e macchinari</i>	3.100.462,56	14.143,66	3.086.318,90
503030000 () - Manutenzione e riparazione alle attrezzature sanitarie e scientifiche			4.417.962,89
503030100 () - Manutenzione e riparazione alle attrezzature sanitarie e scientifiche			4.417.962,89
<i>503030101 () - Manutenzione e riparazione alle attrezzature sanitarie e scientifiche</i>	4.457.387,60	39.424,71	4.417.962,89
503050000 () - Manutenzione e riparazione agli automezzi			2.391,93
503050100 () - Manutenzione e riparazione agli automezzi			2.391,93
<i>503050101 () - Manutenzione e riparazione agli automezzi</i>	2.391,93	0,00	2.391,93
504000000 () - Godimento di beni di terzi			888.502,60
504020000 () - Canoni di noleggio			888.502,60
504020100 () - Canoni di noleggio - area sanitaria			742.043,47
<i>504020101 () - Canoni di noleggio - area sanitaria</i>	811.670,38	99.191,57	712.478,81
<i>504020198 () - Canoni di noleggio area sanitaria (ricerca corrente)</i>	29.564,66	0,00	29.564,66
504020200 () - Canoni di noleggio - area non sanitaria			146.459,13
<i>504020201 () - Canoni di noleggio - area non sanitaria</i>	126.673,79	153,51	126.520,28
<i>504020297 () - Canoni Di Noleggio Area Non Sanitaria (Ricerca Finalizzata)</i>	17.042,68	1.174,24	15.868,44
<i>504020298 () - Canoni di noleggio area non sanitaria (ricerca corrente)</i>	4.402,25	331,84	4.070,41
505000000 () - Personale del ruolo sanitario			46.056.003,76
505010000 () - Costo del personale dirigente ruolo sanitario			28.109.177,17
505010100 () - Costo del personale dirigente medico			23.698.129,58
<i>505010101 () - Costo del personale dirigente medico - tempo indeterminato - Competenze fisse</i>	17.511.316,08	65.445,24	17.445.870,84
<i>505010102 () - Costo del personale dirigente medico - tempo indeterminato - Indennit... variabili</i>	647.684,14	36.879,85	610.804,29
<i>505010103 () - Costo del personale dirigente medico - tempo indeterminato - Premi e Incentivazioni</i>	507.066,70	174.041,61	333.025,09
<i>505010104 () - Costo del personale dirigente medico - tempo indeterminato - Oneri Sociali</i>	4.926.537,75	154.884,41	4.771.653,34
<i>505010106 () - Costo del personale dirigente medico - tempo indeterminato - Altri costi del personale</i>	15.364,37	2.929,66	12.434,71

CONTO ECONOMICO - COSTI

CONTO	DARE	AVERE	SALDO
505010107 () - Costo del personale dirigente medico - tempo determinato - Competenze fisse	568.197,00	227.142,90	341.054,10
505010108 () - Costo del personale dirigente medico - tempo determinato - Indennit... variabili	39.941,76	12.592,91	27.348,85
505010109 () - Costo del personale dirigente medico - tempo determinato - Premi e Incentivazioni	7.917,08	1.414,31	6.502,77
505010110 () - Costo del personale dirigente medico - tempo determinato - Oneri Sociali	149.482,73	47,14	149.435,59
505010200 () - Costo del personale dirigente non medico			4.411.047,59
505010201 () - Costo del personale dirigente non medico - tempo indeterminato - Competenze fisse	3.413.689,27	5.763,74	3.407.925,53
505010202 () - Costo del personale dirigente non medico - tempo indeterminato - Indennit... variabili	139.977,37	115.369,30	24.608,07
505010203 () - Costo del personale dirigente non medico - tempo indeterminato - Premi e	97.080,19	30.458,44	66.621,75
505010204 () - Costo del personale dirigente non medico - tempo indeterminato - Oneri Sociali	934.546,87	28.251,25	906.295,62
505010206 () - Costo del personale dirigente non medico - tempo indeterminato - Altri costi del	5.596,62	0,00	5.596,62
505020000 () - Costo del personale comparto ruolo sanitario			17.946.826,59
505020100 () - Costo del personale comparto ruolo sanitario - tempo indeterminato			17.607.108,44
505020101 () - Costo del personale comparto ruolo sanitario - tempo indeterminato - Competenze	11.573.861,49	30.485,24	11.543.376,25
505020102 () - Costo del personale comparto ruolo sanitario - tempo indeterminato - Compensi per	818.182,67	403,31	817.779,36
505020103 () - Costo del personale comparto ruolo sanitario - tempo indeterminato - Indennit...	631.555,44	2.008,57	629.546,87
505020104 () - Costo del personale comparto ruolo sanitario - tempo indeterminato - Premi e	686.953,80	102.745,96	584.207,84
505020105 () - Costo del personale comparto ruolo sanitario - tempo indeterminato - Oneri Sociali	4.046.341,60	107.737,99	3.938.603,61
505020107 () - Costo del personale comparto ruolo sanitario - tempo indeterminato - Altri costi del	93.594,51	0,00	93.594,51
505020200 () - Costo del personale comparto ruolo sanitario - tempo determinato			339.718,15
505020201 () - Costo del personale comparto ruolo sanitario - tempo determinato - Competenze fisse	342.384,74	145.977,67	196.407,07
505020202 () - Costo del personale comparto ruolo sanitario - tempo determinato - Compensi per	20.956,72	11.788,07	9.168,65
505020203 () - Costo del personale comparto ruolo sanitario - tempo determinato - Indennit... variabili	12.145,56	7.687,40	4.458,16
505020204 () - Costo del personale comparto ruolo sanitario - tempo determinato - Premi e	12.251,72	2.301,62	9.950,10
505020205 () - Costo del personale comparto ruolo sanitario - tempo determinato - Oneri Sociali	125.376,66	5.642,49	119.734,17
506000000 () - Personale del ruolo professionale			347.629,69
506010000 () - Costo del personale dirigente ruolo professionale			262.281,62
506010100 () - Costo del personale dirigente ruolo professionale - tempo indeterminato			235.785,81
506010101 () - Costo del personale dirigente ruolo professionale - tempo indeterminato - Competenze	182.460,44	274,09	182.186,35
506010102 () - Costo del personale dirigente ruolo professionale - tempo indeterminato - Indennit...	249,48	16,82	232,66
506010103 () - Costo del personale dirigente ruolo professionale - tempo indeterminato - Premi e	17.999,60	1.686,94	16.312,66

CONTO ECONOMICO - COSTI

CONTO	DARE	AVERE	SALDO
506010104 () - Costo del personale dirigente ruolo professionale - tempo indeterminato - Oneri Sociali	39.147,26	2.093,12	37.054,14
506010200 () - Costo del personale dirigente ruolo professionale - tempo determinato			26.495,81
506010201 () - Costo del personale dirigente ruolo professionale - tempo determinato - Competenze	47.230,15	35.839,05	11.391,10
506010203 () - Costo del personale dirigente ruolo professionale - tempo determinato - Premi e	1.019,94	0,00	1.019,94
506010204 () - Costo del personale dirigente ruolo professionale - tempo determinato - Oneri Sociali	14.970,59	885,82	14.084,77
506020000 () - Costo del personale comparto ruolo professionale			85.348,07
506020100 () - Costo del personale comparto ruolo professionale - tempo indeterminato			85.348,07
506020101 () - Costo del personale comparto ruolo professionale - tempo indeterminato - Competenze	68.807,42	0,00	68.807,42
506020105 () - Costo del personale comparto ruolo professionale - tempo indeterminato - Oneri	16.540,65	0,00	16.540,65
507000000 () - Personale del ruolo tecnico			2.858.166,82
507010000 () - Costo del personale dirigente ruolo tecnico			291.677,31
507010100 () - Costo del personale dirigente ruolo tecnico - tempo indeterminato			291.677,31
507010101 () - Costo del personale dirigente ruolo tecnico - tempo indeterminato - Competenze fisse	220.689,03	4.159,00	216.530,03
507010102 () - Costo del personale dirigente ruolo tecnico - tempo indeterminato - Indennit... variabili	154,92	0,00	154,92
507010103 () - Costo del personale dirigente ruolo tecnico - tempo indeterminato - Premi e	21.759,05	2.371,31	19.387,74
507010104 () - Costo del personale dirigente ruolo tecnico - tempo indeterminato - Oneri Sociali	56.087,42	482,80	55.604,62
507020000 () - Costo del personale comparto ruolo tecnico			2.566.489,51
507020100 () - Costo del personale comparto ruolo tecnico - tempo indeterminato			2.566.489,51
507020101 () - Costo del personale comparto ruolo tecnico - tempo indeterminato - Competenze fisse	1.708.720,03	29.677,14	1.679.042,89
507020102 () - Costo del personale comparto ruolo tecnico - tempo indeterminato - Compensi per	168.008,59	0,00	168.008,59
507020103 () - Costo del personale comparto ruolo tecnico - tempo indeterminato - Indennit... variabili	103.964,30	573,37	103.390,93
507020104 () - Costo del personale comparto ruolo tecnico - tempo indeterminato - Premi e	132.720,52	47.649,09	85.071,43
507020105 () - Costo del personale comparto ruolo tecnico - tempo indeterminato - Oneri Sociali	550.803,28	19.827,61	530.975,67
507020107 () - Costo del personale comparto ruolo tecnico - tempo indeterminato - Altri costi del	9.606,24	9.606,24	0,00
507020201 () - Costo del personale comparto ruolo tecnico - tempo determinato - Competenze fisse	44.363,07	44.363,07	0,00
507020202 () - Costo del personale comparto ruolo tecnico - tempo determinato - Compensi per	7.134,46	7.134,46	0,00
507020203 () - Costo del personale comparto ruolo tecnico - tempo determinato - Indennit... variabili	2.931,81	2.931,81	0,00
507020204 () - Costo del personale comparto ruolo tecnico - tempo determinato - Premi e	2.308,70	2.308,70	0,00
507020205 () - Costo del personale comparto ruolo tecnico - tempo determinato - Oneri Sociali	15.928,56	15.928,56	0,00
508000000 () - Personale del ruolo amministrativo			5.238.215,29

CONTO ECONOMICO - COSTI

CONTO	DARE	AVERE	SALDO
508010000 () - Costo del personale dirigente ruolo amministrativo			363.573,31
508010100 () - Costo del personale dirigente ruolo amministrativo - tempo indeterminato			361.668,52
<i>508010101 () - Costo del personale dirigente ruolo amministrativo - tempo indeterminato -</i>	270.615,86	2.064,30	268.551,56
<i>508010103 () - Costo del personale dirigente ruolo amministrativo - tempo indeterminato - Premi e</i>	27.034,17	2.988,51	24.045,66
<i>508010104 () - Costo del personale dirigente ruolo amministrativo - tempo indeterminato - Oneri</i>	74.390,62	5.319,32	69.071,30
508010200 () - Costo del personale dirigente ruolo amministrativo - tempo determinato			1.904,79
<i>508010201 () - Costo del personale dirigente ruolo amministrativo - tempo determinato - Competenze</i>	12,18	12,18	0,00
<i>508010203 () - Costo del personale dirigente ruolo amministrativo - tempo determinato - Premi e</i>	520,23	520,23	0,00
<i>508010204 () - Costo del personale dirigente ruolo amministrativo - tempo determinato - Oneri Sociali</i>	1.916,97	12,18	1.904,79
508020000 () - Costo del personale comparto ruolo amministrativo			4.874.641,98
508020100 () - Costo del personale comparto ruolo amministrativo - tempo indeterminato			4.840.060,66
<i>508020101 () - Costo del personale comparto ruolo amministrativo - tempo indeterminato -</i>	3.556.198,90	101.899,59	3.454.299,31
<i>508020102 () - Costo del personale comparto ruolo amministrativo - tempo indeterminato - Compensi</i>	134.760,32	7.006,98	127.753,34
<i>508020103 () - Costo del personale comparto ruolo amministrativo - tempo indeterminato - Indennit...</i>	20.131,43	175,00	19.956,43
<i>508020104 () - Costo del personale comparto ruolo amministrativo - tempo indeterminato - Premi e</i>	196.790,07	22.083,47	174.706,60
<i>508020105 () - Costo del personale comparto ruolo amministrativo - tempo indeterminato - Oneri</i>	1.106.766,05	43.421,07	1.063.344,98
<i>508020107 () - Costo del personale comparto ruolo amministrativo - tempo indeterminato - Altri costi</i>	6.464,95	6.464,95	0,00
508020200 () - Costo del personale comparto ruolo amministrativo - tempo determinato			34.581,32
<i>508020201 () - Costo del personale comparto ruolo amministrativo - tempo determinato - Competenze</i>	78.076,23	55.710,13	22.366,10
<i>508020202 () - Costo del personale comparto ruolo amministrativo - tempo determinato - Compensi</i>	4.039,03	2.946,68	1.092,35
<i>508020203 () - Costo del personale comparto ruolo amministrativo - tempo determinato - Indennit...</i>	2.491,79	0,00	2.491,79
<i>508020204 () - Costo del personale comparto ruolo amministrativo - tempo determinato - Premi e</i>	12.622,24	11.263,53	1.358,71
<i>508020205 () - Costo del personale comparto ruolo amministrativo - tempo determinato - Oneri</i>	30.327,22	23.054,85	7.272,37
<i>508020207 () - Costo del personale comparto ruolo amministrativo - tempo determinato - Altri costi</i>	9,84	9,84	0,00
509000000 () - Oneri diversi di gestione			1.879.219,87
509010000 () - Imposte e tasse (escluso IRAP e IRES)			114.242,41
509010100 () - Imposte e tasse (escluso IRAP e IRES)			114.242,41
<i>509010101 () - Imposte e tasse (escluso IRAP e IRES)</i>	114.262,41	20,00	114.242,41
509030000 () - Altri oneri diversi di gestione			1.764.977,46
509030100 () - Indennit..., rimborso spese e oneri sociali per gli Organi Direttivi e Collegio			778.276,45

CONTO ECONOMICO - COSTI

CONTO	DARE	AVERE	SALDO
509030101 () - Indennit..., rimborso spese e oneri sociali per gli Organi Direttivi e Collegio Sindacale	811.887,48	33.611,03	778.276,45
509030200 () - Altri oneri diversi di gestione			986.701,01
509030203 () - Altri oneri diversi di gestione	1.125.877,26	139.176,25	986.701,01
510000000 () - Ammortamenti delle immobilizzazioni immateriali			344.420,71
510010000 () - Ammortamenti delle immobilizzazioni immateriali			344.420,71
510010100 () - Ammortamenti delle immobilizzazioni immateriali			344.420,71
510010101 () - Ammortamenti dei costi di impianto e di ampliamento	6.780,89	0,00	6.780,89
510010103 () - Ammortamenti dei diritti di brevetto e di utilizzazione delle opere dell'ingegno -	14.093,28	0,00	14.093,28
510010105 () - Ammortamenti concessioni, licenze, marchi e diritti simili	255.147,24	0,00	255.147,24
510010108 () - Altre immobilizzazioni immateriali	68.399,30	0,00	68.399,30
511000000 () - Ammortamenti delle immobilizzazioni materiali			3.678.133,50
511010000 () - Ammortamenti delle immobilizzazioni materiali			3.678.133,50
511010100 () - Ammortamenti delle immobilizzazioni materiali			3.678.133,50
511010101 () - Ammortamenti impianti sanitari	3.889,09	0,00	3.889,09
511010102 () - Ammortamenti impianti generici	39.707,41	0,00	39.707,41
511010105 () - Ammortamenti di attrezzature sanitarie e scientifiche	3.428.363,68	0,00	3.428.363,68
511010106 () - Ammortamenti di attrezzature generiche	19.037,54	0,00	19.037,54
511010107 () - Ammortamenti di mobili e arredi	183.705,43	0,00	183.705,43
511010108 () - Ammortamenti mobili d'ufficio	3.430,35	0,00	3.430,35
512000000 () - Ammortamento dei fabbricati			7.085.078,20
512020000 () - Ammortamenti fabbricati strumentali (indisponibili)			7.085.078,20
512020100 () - Ammortamenti fabbricati strumentali (indisponibili)			7.085.078,20
512020101 () - Ammortamenti fabbricati strumentali (indisponibili)	7.085.078,20	0,00	7.085.078,20
513000000 () - Ammortamenti delle altre immobilizzazioni materiali			685.439,04
513010000 () - Ammortamenti delle altre immobilizzazioni materiali			685.439,04
513010100 () - Ammortamenti delle altre immobilizzazioni materiali			685.439,04
513010101 () - Ammortamenti delle altre immobilizzazioni materiali	685.439,04	0,00	685.439,04
514000000 () - Svalutazione delle immobilizzazioni e dei crediti			160.301,79
514020000 () - Svalutazione dei crediti			160.301,79
514020100 () - Svalutazione dei crediti			160.301,79

CONTO ECONOMICO - COSTI

CONTO	DARE	AVERE	SALDO
514020101 () - Svalutazione dei crediti	160.301,79	0,00	160.301,79
515000000 () - Variazione delle rimanenze			506.774,39
515010000 () - Variazione rimanenze sanitarie			505.924,21
515010100 () - Variazione rimanenze sanitarie			505.924,21
515010101 () - Var. Rim. Medicinali - con AIC	1.953.074,90	2.162.064,13	-208.989,23
515010103 () - Var. Rim. Radiofarmaci - con AIC	0,00	177,08	-177,08
515010104 () - Var. Rim. Stupefacenti - con AIC	10.652,52	2.372,72	8.279,80
515010105 () - Var. Rim. Soluzioni fisiologiche - con AIC	30.658,30	25.746,79	4.911,51
515010106 () - Var. Rim. Ossigeno - con AIC	97.267,15	0,00	97.267,15
515010107 () - Var. Rim. Altri gas medicali - con AIC	21.527,80	0,00	21.527,80
515010108 () - Var. Rim. Alimenti per nutrizione artificiale - con AIC	14.163,68	14.851,42	-687,74
515010110 () - Var. Rim. Altri emoderivati - con AIC	36.562,22	24.448,18	12.114,04
515010112 () - Var. Rim. Mezzi di contrasto per radiologia con AIC	685,52	1.305,47	-619,95
515010119 () - Var. Rim. Azoto liquido - senza AIC	145.237,80	0,00	145.237,80
515010125 () - Var. Rim. Carta per apparecchi elettromedicali	10.473,88	7.693,17	2.780,71
515010127 () - Var. Rim. Materiali di consumo non specifici per strumentazione diagnostica - altri	35.626,21	29.944,51	5.681,70
515010129 () - Var. Rim. Materiale per sterilizzazione	9.182,41	7.078,12	2.104,29
515010130 () - Var. Rim. Disinfettanti ad uso umano e antisettici	9.032,96	1.874,42	7.158,54
515010131 () - Var. Rim. Strumentario chirurgico non costituito da immobilizzazioni	7.091,28	6.159,50	931,78
515010134 () - Var. Rim. Dispositivi medici monouso	1.152.527,33	738.042,21	414.485,12
515010140 () - Var. Rim. Reagenti	3.890,68	6.663,51	-2.772,83
515010141 () - Var. Rim. Materiale per indagini istologiche	1.351,36	1.588,54	-237,18
515010158 () - Var. Rim. Vetrie e materiale plastico per laboratorio	12.360,44	15.432,46	-3.072,02
515020000 () - Variazione rimanenze non sanitarie			850,18
515020100 () - Variazione rimanenze non sanitarie			850,18
515020102 () - Materiali di guardaroba, di pulizia e di convivenza in genere	1.525,28	1.796,88	-271,60
515020104 () - Supporti informatici	41.941,12	41.092,76	848,36
515020105 () - Cancelleria e stampanti	44.990,56	44.531,85	458,71
515020107 () - Altri beni non sanitari	125,22	310,51	-185,29
516000000 () - Accantonamenti dell'esercizio			11.850.618,24

CONTO ECONOMICO - COSTI

CONTO	DARE	AVERE	SALDO
516010000 () - Accantonamenti per rischi			4.650.000,00
516010100 () - Accantonamenti per rischi			4.650.000,00
<i>516010101 () - Accantonamenti per cause civili ed oneri processuali</i>	1.632.682,73	0,00	1.632.682,73
<i>516010102 () - Accantonamenti per contenzioso personale dipendente</i>	629.265,75	0,00	629.265,75
<i>516010104 () - Accantonamenti per copertura diretta dei rischi (autoassicurazione)</i>	2.388.051,52	0,00	2.388.051,52
516030000 () - Accantonamenti per quote inutilizzate di contributi vincolati			6.048.541,26
516030400 () - Accantonamenti per quote inutilizzate contributi da soggetti pubblici per			2.190.046,75
<i>516030401 () - Accantonamenti per quote inutilizzate contributi da soggetti pubblici per ricerca</i>	2.190.046,75	0,00	2.190.046,75
516030500 () - Accantonamenti per quote inutilizzate contributi vincolati da privati			3.858.494,51
<i>516030501 () - Accantonamenti per quote inutilizzate contributi vincolati da privati</i>	3.858.494,51	0,00	3.858.494,51
516040000 () - Altri accantonamenti			1.152.076,98
516040400 () - Accantonamenti rinnovi contrattuali: dirigenza medica			271.279,00
<i>516040401 () - Accantonamenti rinnovi contrattuali: dirigenza medica</i>	271.279,00	0,00	271.279,00
516040500 () - Accantonamenti rinnovi contrattuali: dirigenza non medica			59.656,00
<i>516040501 () - Accantonamenti rinnovi contrattuali: dirigenza non medica</i>	59.656,00	0,00	59.656,00
516040600 () - Accantonamenti rinnovi contrattuali: comparto			287.934,00
<i>516040601 () - Accantonamenti rinnovi contrattuali: comparto</i>	287.934,00	0,00	287.934,00
516040700 () - Altri accantonamenti			533.207,98
<i>516040701 () - Altri accantonamenti</i>	533.207,98	0,00	533.207,98
603000000 () - Interessi passivi			31.137,15
603010000 () - Interessi passivi su anticipazioni di cassa			4.147,42
603010100 () - Interessi passivi su anticipazioni di cassa			4.147,42
<i>603010101 () - Interessi passivi su anticipazioni ordinarie di cassa</i>	4.147,42	0,00	4.147,42
603030000 () - Altri interessi passivi			26.989,73
603030100 () - Altri interessi passivi			26.989,73
<i>603030101 () - Altri interessi passivi</i>	127.950,02	100.960,29	26.989,73
802000000 () - Oneri straordinari			894.817,89
802020000 () - Altri oneri straordinari			889.756,27
802020300 () - Sopravvenienze passive			889.756,27
<i>802020302 () - Altre sopravvenienze passive v/Aziende sanitarie pubbliche della Regione</i>	408.360,03	4,00	408.356,03

CONTO ECONOMICO - COSTI

CONTO	DARE	AVERE	SALDO
802020310 () - Sopravvenienze passive v/terzi relative all'acquisto di beni e servizi	366.769,48	6.936,34	359.833,14
802020311 () - Altre sopravvenienze passive v/terzi	121.567,10	0,00	121.567,10
802020400 () - Insussistenze passive			5.061,62
802020408 () - Altre insussistenze passive v/terzi	5.063,62	2,00	5.061,62
900000000 () - IMPOSTE E TASSE			5.146.039,16
901000000 () - IRAP			4.604.551,16
901010000 () - IRAP relativa a personale dipendente			3.442.116,86
901010100 () - IRAP relativa a personale dipendente			3.442.116,86
901010101 () - IRAP relativa a personale dipendente	3.539.541,09	97.424,23	3.442.116,86
901020000 () - IRAP relativa a collaboratori e personale assimilato a lavoro dipendente			609.758,07
901020100 () - IRAP relativa a collaboratori e personale assimilato a lavoro dipendente			609.758,07
901020101 () - IRAP relativa a collaboratori e personale assimilato a lavoro dipendente	166.920,10	0,00	166.920,10
901020196 () - Irap collaborat. e pers. assimilato (contr.ric. da privati)	171.725,56	0,00	171.725,56
901020197 () - Irap collaborat. e pers. assimilato (ric. finalizzata)	54.690,96	0,00	54.690,96
901020198 () - Irap collaborat. e pers. assimilato (ric.corrente)	216.421,45	0,00	216.421,45
901030000 () - IRAP relativa ad attivit... di libera professione (intramoenia)			552.676,23
901030100 () - IRAP relativa ad attivit... di libera professione (intramoenia)			552.676,23
901030101 () - IRAP relativa ad attivit... di libera professione (intramoenia)	552.676,23	0,00	552.676,23
902000000 () - IRES			541.488,00
902010000 () - IRES su attivit... istituzionale			541.488,00
902010100 () - IRES su attivit... istituzionale			541.488,00
902010101 () - IRES su attivit... istituzionale	541.488,00	0,00	541.488,00

Totale Costi **203.341.170,10**

Totale Ricavi **178.471.493,60**
 Perdita d'Esercizio **24.869.676,50**

SOTTOCONTO	PIANO DEI CONTI	DARE	AVERE
101010101	COSTI DI IMPIANTO E DI AMPLIAMENTO	345.292,14	0,00
101010102	F.DO AMM.TO COSTI DI IMPIANTO E DI AMPLIAMENTO	0,00	341.901,68
101010201	COSTI DI RICERCA E SVILUPPO	0,00	0,00
101010202	F.DO AMM.TO COSTI DI RICERCA E SVILUPPO	0,00	0,00
101010301	DIRITTI DI BREV E DI UTILIZZ DELLE OPERE D'INGEGNO - DERIVANTI DALL'ATTIVITÀ DI RICERCA	144.246,51	0,00
101010302	F.DO AMM.TO DIRITTI DI BREV E DI UTILIZZ DELLE OPERE D'ING - DERIVANTI DALL'ATTIVITÀ DI RICERCA	0,00	117.785,76
101010401	DIRITTI DI BREVETTO E DIRITTI DI UTILIZZAZIONE DELLE OPERE D'INGEGNO - ALTRI	0,00	0,00
101010402	F.DO AMM.TO DIRITTI DI BREVETTO E DIRITTI DI UTILIZZAZIONE DELLE OPERE D'INGEGNO - ALTRI	0,00	0,00
101010501	IMMOBILIZZAZIONI IMMATERIALI IN CORSO E ACCONTI	0,00	0,00
101010601	CONCESSIONI, LICENZE, MARCHI E DIRITTI SIMILI	5.071.821,78	0,00
101010602	F.DO AMM.TO CONCESSIONI, LICENZE, MARCHI E DIRITTI SIMILI	0,00	4.940.553,26
101010701	MIGLIORIE SU BENI DI TERZI	0,00	0,00
101010702	F.DO AMM.TO MIGLIORIE SU BENI DI TERZI	0,00	0,00
101010801	PUBBLICITÀ	0,00	0,00
101010802	F.DO AMM.TO PUBBLICITÀ	0,00	0,00
101010901	ALTRE IMMOBILIZZAZIONI IMMATERIALI	68.399,30	0,00
101010902	F.DO AMM.TO ALTRE IMMOBILIZZAZIONI IMMATERIALI	0,00	68.399,30
101011001	F.DO SVALUT. COSTI DI IMPIANTO E DI AMPLIAMENTO	0,00	0,00
101011002	F.DO SVALUT. COSTI DI RICERCA E SVILUPPO	0,00	0,00
101011003	F.DO SVALUT. DIRITTI DI BREVETTO E DIRITTI DI UTILIZZAZIONE DELLE OPERE D'INGEGNO	0,00	0,00
101011004	F.DO SVALUT. ALTRE IMMOBILIZZAZIONI IMMATERIALI	0,00	0,00
101020101	TERRENI DISPONIBILI	0,00	0,00
101020102	TERRENI INDISPONIBILI	0,00	0,00
101020201	FABBRICATI NON STRUMENTALI (DISPONIBILI)	5.164,57	0,00
101020202	F.DO AMM.TO FABBRICATI NON STRUMENTALI (DISPONIBILI)	0,00	0,00
101020301	FABBRICATI STRUMENTALI (INDISPONIBILI)	242.801.246,22	0,00
101020302	F.DO AMM.TO FABBRICATI STRUMENTALI (INDISPONIBILI)	0,00	110.190.069,08
101020401	IMPIANTI SANITARI	5.645.921,73	0,00
101020402	FONDO AMMORTAMENTO IMPIANTI SANITARI	0,00	5.632.309,89
101020403	IMPIANTI GENERICI	317.659,28	0,00
101020404	FONDO AMMORTAMENTO IMPIANTI GENERICI	0,00	226.332,24
101020405	MACCHINARI SANITARI	0,00	0,00
101020406	FONDO AMMORTAMENTO MACCHINARI SANITARI	0,00	0,00
101020407	MACCHINARI GENERICI	0,00	0,00
101020408	FONDO AMMORTAMENTO MACCHINARI GENERICI	0,00	0,00
101020409	IMPIANTI E MACCHINARI < 516 EURO	0,00	0,00
101020501	ATTREZZATURE SANITARIE E SCIENTIFICHE	72.187.542,11	0,00
101020502	F.DO AMM.TO ATTREZZATURE SANITARIE E SCIENTIFICHE	0,00	68.390.032,95
101020503	ATTREZZATURE GENERICHE	3.055.111,68	0,00
101020504	F.DO AMM.TO ATTREZZATURE GENERICHE	0,00	3.028.643,59
101020505	ATTREZZATURE SANITARIE E SCIENTIFICHE < 516 EURO	11.154,42	0,00
101020601	MOBILI E ARREDI	6.279.478,41	0,00
101020602	F.DO AMM.TO MOBILI E ARREDI	0,00	5.886.523,86
101020603	MOBILI D'UFFICIO	4.744,17	0,00
101020604	F.DO AMM.TO MOBILI D'UFFICIO	0,00	3.430,35
101020605	MOBILI D'UFFICIO < 516 EURO	29.304,16	0,00
101020701	ELICOTTERI	0,00	0,00
101020702	F.DO AMM.TO ELICOTTERI	0,00	0,00
101020703	AMBULANZE UTILIZZATE PER SERVIZIO 118	0,00	0,00
101020704	F.DO AMM.TO AMBULANZE UTILIZZATE PER SERVIZIO 118	0,00	0,00
101020705	ALTRE AMBULANZE	0,00	0,00
101020706	F.DO AMM.TO ALTRE AMBULANZE	0,00	0,00
101020707	ALTRI MEZZI DI TRASPORTO	92.446,27	0,00
101020708	F.DO AMM.TO ALTRI MEZZI DI TRASPORTO	0,00	92.446,27
101020801	OGGETTI D'ARTE	0,00	0,00
101020901	ALTRE IMMOBILIZZAZIONI MATERIALI	7.615.195,30	0,00
101020902	F.DO AMM.TO ALTRE IMMOBILIZZAZIONI MATERIALI	0,00	6.905.276,73
101020903	ALTRI BENI < 516 EURO	48.266,77	0,00
101021001	IMMOBILIZZAZIONI MATERIALI IN CORSO	85.400,00	0,00
101021002	COSTI PER VERSAMENTI A FORNITORI DI ANTICIPI PER L'ACQUISIZIONE DI IMMOBILIZZAZIONI MATERIALI IN CORSO	0,00	0,00
101021101	F.DO SVALUT. TERRENI	0,00	0,00
101021102	F.DO SVALUT. FABBRICATI	0,00	0,00
101021103	F.DO SVALUT. IMPIANTI E MACCHINARI	0,00	0,00

CP

101021104	F.DO SVALUT. ATTREZZATURE SANITARIE E SCIENTIFICHE	0,00	0,00
101021105	F.DO SVALUT. MOBILI E ARREDI	0,00	0,00
101021106	F.DO SVALUT. AUTOMEZZI	0,00	0,00
101021107	F.DO SVALUT. OGGETTI D'ARTE	0,00	0,00
101021108	F.DO SVALUT. ALTRE IMMOBILIZZAZIONI MATERIALI	0,00	0,00
101030101	CREDITI FINANZIARI V/STATO	0,00	0,00
101030201	CREDITI FINANZIARI V/REGIONE	0,00	0,00
101030301	CREDITI FINANZIARI V/IMPRESE CONTROLLATE	0,00	0,00
101030302	CREDITI FINANZIARI V/IMPRESE COLLEGATE	0,00	0,00
101030401	CREDITI FINANZIARI V/PROVINCIA	0,00	0,00
101030402	CREDITI FINANZIARI V/COMUNI	0,00	0,00
101030403	CREDITI FINANZIARI V/ALTRI	0,00	0,00
101030404	DEPOSITI CAUZIONALI	0,00	0,00
101030405	FONDO SVALUTAZIONE CREDITI	0,00	0,00
101030501	PARTECIPAZIONI IN IMPRESE CONTROLLATE	0,00	0,00
101030502	PARTECIPAZIONI IN IMPRESE COLLEGATE	0,00	0,00
101030503	PARTECIPAZIONI IN ALTRE IMPRESE	0,00	0,00
101030601	TITOLI DI STATO	3.030,00	0,00
101030602	ALTRE OBBLIGAZIONI	0,00	0,00
101030603	TITOLI AZIONARI QUOTATI IN BORSA	0,00	0,00
101030604	TITOLI DIVERSI	0,00	0,00
102010101	RIM. MEDICINALI - CON AIC	2.162.064,13	0,00
102010102	RIM. MEDICINALI ED EMODERIVATI IN DPC - CON AIC	0,00	0,00
102010103	RIM. RADIOFARMACI - CON AIC	177,08	0,00
102010104	RIM. STUPEFACENTI - CON AIC	2.372,72	0,00
102010105	RIM. SOLUZIONI FISILOGICHE - CON AIC	25.746,79	0,00
102010106	RIM. OSSIGENO - CON AIC	0,00	0,00
102010107	RIM. ALTRI GAS MEDICALI - CON AIC	0,00	0,00
102010108	RIM. ALIMENTI PER NUTRIZIONE ARTIFICIALE - CON AIC	14.851,42	0,00
102010109	RIM. ANTISETTICI - CON AIC	0,00	0,00
102010110	RIM. ALTRI EMODERIVATI - CON AIC	24.448,18	0,00
102010111	RIM. IMMUNOGLOBULINE - CON AIC	0,00	0,00
102010112	RIM. MEZZI DI CONTRASTO PER RADIOLOGIA - CON AIC	1.305,47	0,00
102010113	RIM. MEDICINALI ESTERI - SENZA AIC	0,00	0,00
102010114	RIM. ALTRI MEDICINALI - SENZA AIC	0,00	0,00
102010115	RIM. RADIOFARMACI - SENZA AIC	0,00	0,00
102010116	RIM. STUPEFACENTI - SENZA AIC	0,00	0,00
102010117	RIM. SOLUZIONI FISILOGICHE - SENZA AIC	0,00	0,00
102010118	RIM. ALTRI GAS MEDICALI - SENZA AIC	0,00	0,00
102010119	RIM. AZOTO LIQUIDO - SENZA AIC	0,00	0,00
102010120	RIM. PRODOTTI GALENICI - SENZA AIC	0,00	0,00
102010121	RIM. EMODERIVATI DI PRODUZIONE REGIONALE	0,00	0,00
102010201	RIM. SANGUE	0,00	0,00
102010202	RIM. PLASMA	0,00	0,00
102010301	RIM. PELLICOLE RADIOGRAFICHE	0,00	0,00
102010302	RIM. CARTA PER APPARECCHI ELETTROMEDICALI	7.693,17	0,00
102010303	RIM. RADIOISOTOPI E ANNESSI	0,00	0,00
102010304	RIM. MATERIALI DI CONSUMO NON SPECIFICI PER STRUMENTAZIONE DIAGNOSTICA - ALTRI	29.944,51	0,00
102010305	RIM. ALTRO MATERIALE DI RADIOGRAFIA	0,00	0,00
102010306	RIM. MATERIALE PER STERILIZZAZIONE	7.078,12	0,00
102010307	RIM. DISINFETTANTI AD USO UMANO E ANTISETTICI	1.874,42	0,00
102010308	RIM. STRUMENTARIO CHIRURGICO NON COSTITUITO DA IMMOBILIZZAZIONI	6.159,50	0,00
102010309	RIM. PROTESI	0,00	0,00
102010310	RIM. SUPPORTI E AUSILI TECNICI PER PERSONE DISABILI	0,00	0,00
102010311	RIM. DISPQSITIVI MEDICI MONOUSO	738.042,21	0,00
102010312	RIM. VALVOLE E FILTRI PER EMODINAMICA	0,00	0,00
102010313	RIM. MATERIALI PER DIALISI	0,00	0,00
102010314	RIM. MATERIALE SANITARIO NON STERILE	0,00	0,00
102010315	RIM. PACE-MAKER	0,00	0,00
102010316	RIM. DEFIBRILLATORI IMPIANTABILI	0,00	0,00
102010317	RIM. REAGENTI	6.663,51	0,00
102010318	RIM. MATERIALE PER INDAGINI ISTOLOGICHE	1.588,54	0,00
102010319	RIM. RADIQSOTOPI E ANNESSI, IN VITRO	0,00	0,00
102010320	RIM. MATERIALI DIAGNOSTICI	0,00	0,00
102010321	RIM. ALTRQ MATERIALE PER INDAGINI CLINICHE DI LABORATORIO	0,00	0,00
102010401	RIM. PRODOTTI DIETETICI	0,00	0,00

18

102010501	RIM. SIERI	0,00	0,00
102010502	RIM. VACCINI OBBLIGATORI	0,00	0,00
102010503	RIM. ALTRI VACCINI	0,00	0,00
102010601	RIM. PRODOTTI CHIMICI	0,00	0,00
102010701	RIM. MEDICINALI AD USO VETERINARIO	0,00	0,00
102010702	RIM. DISINFETTANTI AD USO VETERINARIO	0,00	0,00
102010703	RIM. MATERIALI CHIRURGICI AD USO VETERINARIO	0,00	0,00
102010704	RIM. MATERIALI SANITARI AD USO VETERINARIO	0,00	0,00
102010705	RIM. MATERIALI DIAGNOSTICI AD USO VETERINARIO	0,00	0,00
102010706	RIM. MANGIMI AD USO ZOOTECNICO	0,00	0,00
102010707	RIM. MARCHE AURICOLARI	0,00	0,00
102010708	RIM. DISINFESTANTI	0,00	0,00
102010801	RIM. VETRERIE E MATERIALE PLASTICO PER LABORATORIO	15.432,46	0,00
102010802	RIM. PRODOTTI PER USO GENERICO DI LABORATORIO	0,00	0,00
102010803	RIM. SOLUZIONI PER EMODIALISI	0,00	0,00
102010804	RIM. ALTRI BENI E PRODOTTI SANITARI	0,00	0,00
102010805	FONDO DEPREZZAMENTO MAGAZZINO PRODOTTI SANITARI	0,00	0,00
102010901	ACCONTI PER ACQUISTO DI BENI E PRODOTTI SANITARI	0,00	0,00
102011001	PRODOTTI ALIMENTARI	0,00	0,00
102011101	MATERIALI DI GUARDAROBBA, DI PULIZIA, E DI CONVIVENZA IN GENERE	1.796,88	0,00
102011201	COMBUSTIBILI, CARBURANTI E LUBRIFICANTI	0,00	0,00
102011301	SUPPORTI INFORMATICI	41.092,76	0,00
102011302	CANCELLERIA E STAMPATI	44.531,85	0,00
102011401	MATERIALE PER LA MANUTENZIONE	0,00	0,00
102011501	ALTRI BENI E PRODOTTI NON SANITARI	310,51	0,00
102011502	FONDO DEPREZZAMENTO MAGAZZINO PRODOTTI NON SANITARI	0,00	0,00
102011601	ACCONTI PER ACQUISTO DI BENI E PRODOTTI NON SANITARI	0,00	0,00
102020101	CREDITI V/STATO PER SPESA CORRENTE - INTEGRAZIONE A NORMA DEL D.L.VO 56/2000	0,00	0,00
102020201	CREDITI V/STATO PER SPESA CORRENTE - FSN	0,00	0,00
102020301	CREDITI V/STATO PER MOBILITÀ ATTIVA PUBBLICA EXTRAREGIONALE	0,00	0,00
102020302	CREDITI V/STATO PER MOBILITÀ ATTIVA PRIVATA EXTRAREGIONALE	0,00	0,00
102020401	CREDITI V/STATO PER MOBILITÀ ATTIVA INTERNAZIONALE	0,00	0,00
102020501	CREDITI V/STATO PER ACCONTO QUOTA FABBISOGNO SANITARIO REGIONALE STANDARD	0,00	0,00
102020601	CREDITI V/STATO PER FINANZIAMENTO SANITARIO AGGIUNTIVO CORRENTE	0,00	0,00
102020701	CREDITI V/STATO PER SPESA CORRENTE - ALTRO	18.149,87	0,00
102020801	CREDITI V/STATO PER FINANZIAMENTI PER INVESTIMENTI	940.128,39	0,00
102020901	CREDITI V/STATO PER RICERCA CORRENTE - MINISTERO DELLA SALUTE	1.911.359,43	0,00
102020902	CREDITI V/STATO PER RICERCA FINALIZZATA - MINISTERO DELLA SALUTE	480.698,83	0,00
102020903	CREDITI V/STATO PER RICERCA - ALTRE AMMINISTRAZIONI CENTRALI	0,00	0,00
102020904	CREDITI V/STATO PER RICERCA - FINANZIAMENTI PER INVESTIMENTI	0,00	0,00
102021001	CREDITI V/PREFETTURE	0,00	0,00
102021101	CREDITI V/REG O PROV AUT PER SPESA CORRENTE - IRAP	0,00	0,00
102021102	CREDITI V/REG O PROV AUT PER SPESA CORRENTE - ADDIZIONALE IRPEF	0,00	0,00
102021103	CREDITI V/REG O PROV AUT PER QUOTA FSR	0,00	0,00
102021104	CREDITI V/REG O PROV AUT PER MOBILITÀ ATTIVA INTRAREGIONALE	0,00	0,00
102021105	CREDITI V/REG O PROV AUT PER MOBILITÀ ATTIVA EXTRAREGIONALE	0,00	0,00
102021106	CRED V/REG O PROV AUT PER ACC QUOTA FSR	0,00	0,00
102021107	CREDITI V/REG O PROV AUT PER FIN SAN AGGIUNTIVO CORRENTE LEA	0,00	0,00
102021108	CREDITI V/REG O PROV AUT PER FIN SAN AGGIUNTIVO CORRENTE EXTRA LEA	0,00	0,00
102021109	CREDITI V/REGIONE O PROVINCIA AUTONOMA PER SPESA CORRENTE - ALTRO	353.896,19	0,00
102021110	CREDITI V/REGIONE O PROVINCIA AUTONOMA PER RICERCA	2.122,00	0,00
102021201	CREDITI V/REGIONE O PROVINCIA AUTONOMA PER FINANZIAMENTI PER INVESTIMENTI	1.373.343,97	0,00
102021202	CREDITI V/REGIONE O PROVINCIA AUTONOMA PER INCREMENTO FONDO DOTAZIONE	0,00	0,00
102021203	CREDITI V/REGIONE O PROVINCIA AUTONOMA PER RIPIANO PERDITE	73.888.013,45	0,00
102021204	CREDITI V/REGIONE PER COPERTURA DEBITI AL 31/12/2005	0,00	0,00
102021205	CREDITI V/REGIONE O PROVINCIA AUTONOMA PER RICOSTITUZIONE RISORSE DA INVESTIMENTI ESERCIZI PRECEDENTI	0,00	0,00
102021301	CREDITI V/COMUNI	0,00	0,00
102021401	CREDITI V/ASL ROMA A - PER MOBILITÀ IN COMPENSAZIONE	0,00	0,00
102021402	CREDITI V/ASL ROMA B - PER MOBILITÀ IN COMPENSAZIONE	0,00	0,00
102021403	CREDITI V/ASL ROMA C - PER MOBILITÀ IN COMPENSAZIONE	0,00	0,00
102021404	CREDITI V/ASL ROMA D - PER MOBILITÀ IN COMPENSAZIONE	0,00	0,00
102021405	CREDITI V/ASL ROMA E - PER MOBILITÀ IN COMPENSAZIONE	0,00	0,00
102021406	CREDITI V/ASL ROMA F - PER MOBILITÀ IN COMPENSAZIONE	0,00	0,00
102021407	CREDITI V/ASL ROMA G - PER MOBILITÀ IN COMPENSAZIONE	0,00	0,00
102021408	CREDITI V/ASL ROMA H - PER MOBILITÀ IN COMPENSAZIONE	0,00	0,00

102021409	CREDITI V/ASL VITERBO - PER MOBILITÀ IN COMPENSAZIONE	0,00	0,00
102021410	CREDITI V/ASL RIETI - PER MOBILITÀ IN COMPENSAZIONE	0,00	0,00
102021411	CREDITI V/ASL LATINA - PER MOBILITÀ IN COMPENSAZIONE	0,00	0,00
102021412	CREDITI V/ASL FROSINONE - PER MOBILITÀ IN COMPENSAZIONE	0,00	0,00
102021413	CREDITI V/S.CAMILLO FORLANINI - PER MOBILITÀ IN COMPENSAZIONE	0,00	0,00
102021414	CREDITI V/S.GIOVANNI ADDOLORATA- PER MOBILITÀ IN COMPENSAZIONE	0,00	0,00
102021415	CREDITI V/S. FILIPPO NERI - PER MOBILITÀ IN COMPENSAZIONE	0,00	0,00
102021416	CREDITI V/POLICLINICO UMBERTO I - PER MOBILITÀ IN COMPENSAZIONE	0,00	0,00
102021417	CREDITI V/IFO - PER MOBILITÀ IN COMPENSAZIONE	0,00	0,00
102021418	CREDITI V/INMI - PER MOBILITÀ IN COMPENSAZIONE	0,00	0,00
102021419	CREDITI V/S.ANDREA - PER MOBILITÀ IN COMPENSAZIONE	0,00	0,00
102021420	CREDITI V/POLICLINICO TOR VERGATA - PER MOBILITÀ IN COMPENSAZIONE	0,00	0,00
102021421	CREDITI V/ARES - PER MOBILITÀ IN COMPENSAZIONE	0,00	0,00
102021422	CREDITI V/ASL ROMA A - PER MOBILITÀ NON IN COMPENSAZIONE	0,00	0,00
102021423	CREDITI V/ASL ROMA B - PER MOBILITÀ NON IN COMPENSAZIONE	0,00	0,00
102021424	CREDITI V/ASL ROMA C - PER MOBILITÀ NON IN COMPENSAZIONE	0,00	0,00
102021425	CREDITI V/ASL ROMA D - PER MOBILITÀ NON IN COMPENSAZIONE	0,00	0,00
102021426	CREDITI V/ASL ROMA E - PER MOBILITÀ NON IN COMPENSAZIONE	0,00	0,00
102021427	CREDITI V/ASL ROMA F - PER MOBILITÀ NON IN COMPENSAZIONE	0,00	0,00
102021428	CREDITI V/ASL ROMA G - PER MOBILITÀ NON IN COMPENSAZIONE	0,00	0,00
102021429	CREDITI V/ASL ROMA H - PER MOBILITÀ NON IN COMPENSAZIONE	0,00	0,00
102021430	CREDITI V/ASL VITERBO - PER MOBILITÀ NON IN COMPENSAZIONE	0,00	0,00
102021431	CREDITI V/ASL RIETI - PER MOBILITÀ NON IN COMPENSAZIONE	0,00	0,00
102021432	CREDITI V/ASL LATINA - PER MOBILITÀ NON IN COMPENSAZIONE	0,00	0,00
102021433	CREDITI V/ASL FROSINONE - PER MOBILITÀ NON IN COMPENSAZIONE	0,00	0,00
102021434	CREDITI V/S.CAMILLO FORLANINI - PER MOBILITÀ NON IN COMPENSAZIONE	0,00	0,00
102021435	CREDITI V/S.GIOVANNI ADDOLORATA- PER MOBILITÀ NON IN COMPENSAZIONE	0,00	0,00
102021436	CREDITI V/S. FILIPPO NERI - PER MOBILITÀ NON IN COMPENSAZIONE	0,00	0,00
102021437	CREDITI V/POLICLINICO UMBERTO I - PER MOBILITÀ NON IN COMPENSAZIONE	0,00	0,00
102021438	CREDITI V/IFO - PER MOBILITÀ NON IN COMPENSAZIONE	0,00	0,00
102021439	CREDITI V/INMI - PER MOBILITÀ NON IN COMPENSAZIONE	0,00	0,00
102021440	CREDITI V/S.ANDREA - PER MOBILITÀ NON IN COMPENSAZIONE	0,00	0,00
102021441	CREDITI V/POLICLINICO TOR VERGATA - PER MOBILITÀ NON IN COMPENSAZIONE	0,00	0,00
102021442	CREDITI V/ARES - PER MOBILITÀ NON IN COMPENSAZIONE	0,00	0,00
102021443	CREDITI V/ASL ROMA A - PER ALTRE PRESTAZIONI	0,00	0,00
102021444	CREDITI V/ASL ROMA B - PER ALTRE PRESTAZIONI	0,00	0,00
102021445	CREDITI V/ASL ROMA C - PER ALTRE PRESTAZIONI	0,00	0,00
102021446	CREDITI V/ASL ROMA D - PER ALTRE PRESTAZIONI	0,00	0,00
102021447	CREDITI V/ASL ROMA E - PER ALTRE PRESTAZIONI	0,00	0,00
102021448	CREDITI V/ASL ROMA F - PER ALTRE PRESTAZIONI	0,00	0,00
102021449	CREDITI V/ASL ROMA G - PER ALTRE PRESTAZIONI	0,00	0,00
102021450	CREDITI V/ASL ROMA H - PER ALTRE PRESTAZIONI	0,00	0,00
102021451	CREDITI V/ASL VITERBO - PER ALTRE PRESTAZIONI	0,00	0,00
102021452	CREDITI V/ASL RIETI - PER ALTRE PRESTAZIONI	140.088,32	0,00
102021453	CREDITI V/ASL LATINA - PER ALTRE PRESTAZIONI	5.311,71	0,00
102021454	CREDITI V/ASL FROSINONE - PER ALTRE PRESTAZIONI	5.968,24	0,00
102021455	CREDITI V/S.CAMILLO FORLANINI - PER ALTRE PRESTAZIONI	2.273,27	0,00
102021456	CREDITI V/S.GIOVANNI ADDOLORATA - PER ALTRE PRESTAZIONI	34.600,24	0,00
102021457	CREDITI V/S. FILIPPO NERI - PER ALTRE PRESTAZIONI	0,00	0,00
102021458	CREDITI V/POLICLINICO UMBERTO I - PER ALTRE PRESTAZIONI	9.422,72	0,00
102021459	CREDITI V/IFO - PER ALTRE PRESTAZIONI	0,00	0,00
102021460	CREDITI V/INMI - PER ALTRE PRESTAZIONI	178.327,21	0,00
102021461	CREDITI V/S.ANDREA - PER ALTRE PRESTAZIONI	5.870,38	0,00
102021462	CREDITI V/POLICLINICO TOR VERGATA - PER ALTRE PRESTAZIONI	0,00	0,00
102021463	CREDITI V/ARES - PER ALTRE PRESTAZIONI	0,00	0,00
102021464	FONDO SVALUTAZIONE CREDITI	0,00	0,00
102021477	CREDITI V/ASL ROMA 1 - PER ALTRE PRESTAZIONI	35.730,98	0,00
102021478	CREDITI V/ASL ROMA 2 - PER ALTRE PRESTAZIONI	215.201,77	0,00
102021479	CREDITI V/ASL ROMA 3 - PER ALTRE PRESTAZIONI	14.223,69	0,00
102021480	CREDITI V/ASL ROMA 4 - PER ALTRE PRESTAZIONI	0,00	0,00
102021481	CREDITI V/ASL ROMA 5 - PER ALTRE PRESTAZIONI	14.701,81	0,00
102021482	CREDITI V/ASL ROMA 6 - PER ALTRE PRESTAZIONI	0,00	0,00
102021501	CREDITI V/ASL ROMA A - PER ACCONTO QUOTA FSR DA DISTRIBUIRE	0,00	0,00
102021502	CREDITI V/ASL ROMA B - PER ACCONTO QUOTA FSR DA DISTRIBUIRE	0,00	0,00
102021503	CREDITI V/ASL ROMA C - PER ACCONTO QUOTA FSR DA DISTRIBUIRE	0,00	0,00
102021504	CREDITI V/ASL ROMA D - PER ACCONTO QUOTA FSR DA DISTRIBUIRE	0,00	0,00
102021505	CREDITI V/ASL ROMA E - PER ACCONTO QUOTA FSR DA DISTRIBUIRE	0,00	0,00

102021506	CREDITI V/ASL ROMA F - PER ACCONTO QUOTA FSR DA DISTRIBUIRE	0,00	0,00
102021507	CREDITI V/ASL ROMA G - PER ACCONTO QUOTA FSR DA DISTRIBUIRE	0,00	0,00
102021508	CREDITI V/ASL ROMA H - PER ACCONTO QUOTA FSR DA DISTRIBUIRE	0,00	0,00
102021509	CREDITI V/ASL VITERBO - PER ACCONTO QUOTA FSR DA DISTRIBUIRE	0,00	0,00
102021510	CREDITI V/ASL RIETI - PER ACCONTO QUOTA FSR DA DISTRIBUIRE	0,00	0,00
102021511	CREDITI V/ASL LATINA - PER ACCONTO QUOTA FSR DA DISTRIBUIRE	0,00	0,00
102021512	CREDITI V/ASL FROSINONE - PER ACCONTO QUOTA FSR DA DISTRIBUIRE	0,00	0,00
102021513	CREDITI V/S.CAMILLO FORLANINI - PER ACCONTO QUOTA FSR DA DISTRIBUIRE	0,00	0,00
102021514	CREDITI V/S.GIOVANNI ADDOLORATA - PER ACCONTO QUOTA FSR DA DISTRIBUIRE	0,00	0,00
102021515	CREDITI V/S. FILIPPO NERI - PER ACCONTO QUOTA FSR DA DISTRIBUIRE	0,00	0,00
102021516	CREDITI V/POLICLINICO UMBERTO I - PER ACCONTO QUOTA FSR DA DISTRIBUIRE	0,00	0,00
102021517	CREDITI V/IFO - PER ACCONTO QUOTA FSR DA DISTRIBUIRE	0,00	0,00
102021518	CREDITI V/INMI - PER ACCONTO QUOTA FSR DA DISTRIBUIRE	0,00	0,00
102021519	CREDITI V/S.ANDREA - PER ACCONTO QUOTA FSR DA DISTRIBUIRE	0,00	0,00
102021520	CREDITI V/POLICLINICO TOR VERGATA - PER ACCONTO QUOTA FSR DA DISTRIBUIRE	0,00	0,00
102021521	CREDITI V/ARES - PER ACCONTO QUOTA FSR DA DISTRIBUIRE	0,00	0,00
102021601	CREDITI V/AZIENDE SANITARIE PUBBLICHE EXTRAREGIONE	0,00	0,00
102021701	CREDITI V/ENTI REGIONALI	0,00	0,00
102021801	CREDITI V/SPERIMENTAZIONI GESTIONALI	0,00	0,00
102021901	CREDITI V/ARPA	0,00	0,00
102021902	CREDITI V/ALTRE PARTECIPATE	0,00	0,00
102022001	ERARIO C/IRES	13.599,54	0,00
102022002	ERARIO C/IRES PER ACCONTI VERSATI	0,00	0,00
102022003	ERARIO C/RITENUTE	301.329,16	0,00
102022004	ERARIO C/IVA IN SOSPENSIONE SU FATTURE DI ACQUISTO	0,00	0,00
102022005	ERARIO C/IVA PER ACCONTI VERSATI	0,00	0,00
102022006	ERARIO C/IVA CHIESTA A RIMBORSO	0,00	0,00
102022007	CREDITO VERSO ERARIO PER IMPOSTE ANTICIPATE	0,00	0,00
102022101	CREDITI V/CLIENTI PRIVATI	1.392.947,52	0,00
102022102	CREDITI V/UTENZA PER PROVENTI DA TICKET	0,00	0,00
102022103	CREDITI V/CLIENTI PRIVATI PER ANTICIPI MOBILITÀ ATTIVA	0,00	0,00
102022104	CREDITI PER FATTURE E NOTE DI CREDITO DA EMETTERE	0,00	0,00
102022105	CREDITI V/SOCIETÀ CONTROLLATE E COLLEGATE	0,00	0,00
102022106	CREDITI V/DIPENDENTI	13.981,90	0,00
102022107	ACCONTI VERSO EROGATORI (PRIVATI ACCREDITATI E CONVENZIONATI) DI PRESTAZIONI SANITARIE	0,00	0,00
102022108	ACCONTI VERSO ALTRI FORNITORI	24.143,98	0,00
102022109	CREDITI PER FATTURE DA EMETTERE	1.971.009,14	0,00
102022111	FONDO SVALUTAZIONE CREDITI V/CLIENTI PRIVATI	0,00	284.703,10
102022201	CREDITI V/GESTIONI LIQUIDATORIE	0,00	0,00
102022301	CREDITI V/ALTRI SOGGETTI PUBBLICI	5.673.450,72	0,00
102022401	CREDITI V/ALTRI SOGGETTI PUBBLICI PER RICERCA	0,00	0,00
102022501	ALTRI CREDITI DIVERSI	0,00	0,00
102022601	FONDO SVALUTAZIONE CREDITI	0,00	0,00
102030101	PARTECIPAZIONI IN IMPRESE CONTROLLATE	0,00	0,00
102030102	PARTECIPAZIONI IN IMPRESE COLLEGATE	0,00	0,00
102030103	PARTECIPAZIONI IN ALTRE IMPRESE	0,00	0,00
102030201	ALTRI TITOLI CHE NON COSTITUISCONO IMMOBILIZZAZIONI	0,00	0,00
102040101	CASSA	2.550,00	0,00
102040201	ISTITUTO TESORIERE	2.996.376,80	0,00
102040301	TESORERIA UNICA	0,00	0,00
102040401	CONTO CORRENTE POSTALE	147.520,18	0,00
103010101	RATEI ATTIVI	0,00	0,00
103010201	RATEI ATTIVI V/AZIENDE SANITARIE PUBBLICHE DELLA REGIONE	0,00	0,00
103020101	RISCONTI ATTIVI	1.700.441,76	0,00
103020201	RISCONTI ATTIVI V/AZIENDE SANITARIE PUBBLICHE DELLA REGIONE	0,00	0,00
201010101	FONDO DI DOTAZIONE	0,00	7.896.471,07
201020101	FINANZIAMENTI PER BENI DI PRIMA DOTAZIONE	0,00	0,00
201020201	FINANZIAMENTI DA STATO PER INVESTIMENTI - EX ART. 20 LEGGE 67/88	0,00	97.360.274,29
201020301	FINANZIAMENTI DA STATO PER INVESTIMENTI - RICERCA	0,00	1.110.203,53
201020401	FINANZIAMENTI DA STATO PER INVESTIMENTI - ALTRO	0,00	0,00
201020501	FINANZIAMENTI DA REGIONE PER INVESTIMENTI	0,00	5.991.502,61
201020601	FINANZIAMENTI DA ALTRI SOGGETTI PUBBLICI PER INVESTIMENTI	0,00	0,00
201020701	FINANZIAMENTI PER INVESTIMENTI DA RETTIFICA CONTRIBUTI IN CONTO ESERCIZIO	0,00	2.915.751,78
201030101	RISERVE DA DONAZIONI E LASCITI VINCOLATI AD INVESTIMENTI	0,00	50.600,00
201040101	RISERVE DA RIVALUTAZIONI	0,00	0,00
201040201	RISERVE DA PLUSVALENZE DA REINVESTIRE	0,00	0,00

201040301	CONTRIBUTI DA REINVESTIRE	0,00	0,00
201040401	RISERVE DA UTILI DI ESERCIZIO DESTINATI AD INVESTIMENTI	0,00	0,00
201040501	RISERVE DIVERSE	0,00	3.030,00
201050101	CONTRIBUTI PER COPERTURA DEBITI AL 31/12/2005	0,00	0,00
201050201	CONTRIBUTI PER RICOSTITUZIONE RISORSE DA INVESTIMENTI ESERCIZI PRECEDENTI	0,00	0,00
201050301	CONTRIBUTI PER RIPIANI PERDITE ANNO PRECEDENTE	0,00	0,00
201050302	CONTRIBUTI PER RIPIANI PERDITE ANNI PRECEDENTI	0,00	0,00
201050303	ALTRO	0,00	0,00
201060101	UTILI (PERDITE) PORTATI A NUOVO	93.519.119,33	0,00
201070101	UTILE (PERDITA) D'ESERCIZIO	0,00	0,00
202010101	FONDI PER IMPOSTE, ANCHE DIFFERITE	0,00	0,00
202020101	FONDO RISCHI PER CAUSE CIVILI ED ONERI PROCESSUALI	0,00	11.977.329,66
202020201	FONDO RISCHI PER CONTENZIOSO PERSONALE DIPENDENTE	0,00	956.199,70
202020301	FONDO RISCHI CONNESSI ALL'ACQUISTO DI PRESTAZIONI SANITARIE DA PRIVATO	0,00	0,00
202020401	FONDO RISCHI PER COPERTURA DIRETTA DEI RISCHI (AUTOASSICURAZIONE)	0,00	3.104.760,51
202020501	ALTRI FONDI RISCHI	0,00	0,00
202030101	FSR INDISTINTO DA DISTRIBUIRE	0,00	0,00
202030201	QUOTA PER RINNOVO CONVENZIONI L 133/08	0,00	0,00
202030202	QUOTA PER EMERSIONE EXTRACOMUNITARI L 102/09	0,00	0,00
202030203	QUOTA PER MEDICINA PENITENZIARIA DLVO 230/99	0,00	0,00
202030204	QUOTA PER HANSENIANI L 31/86	0,00	0,00
202030205	QUOTA PER FIBROSI CISTICA L 362/98	0,00	0,00
202030206	QUOTA PER EXTRACOMUNITARI IRREGOLARI L 40/98	0,00	0,00
202030207	QUOTA PER FONDO ESCLUSIVITÀ L 488/99	0,00	0,00
202030208	QUOTA PER BORSE STUDIO MG L 109/88	0,00	0,00
202030209	QUOTA PER VETERINARIA L 218/88	0,00	0,00
202030210	QUOTA PER AIDS L 135/90	0,00	0,00
202030211	QUOTA PER PROGETTI DI PSN L 662/96	0,00	0,00
202030212	QUOTA PER MUTUI PRE-RIFORMA	0,00	0,00
202030213	QUOTA PER BORSE STUDIO SPECIALIZZANDI	0,00	0,00
202030301	FONDO PER RIPIANO DISAVANZI PREGRESSI	0,00	0,00
202030401	FONDO FINANZIAMENTO SANITARIO AGGIUNTIVO CORRENTE LEA	0,00	0,00
202030501	FONDO FINANZIAMENTO SANITARIO AGGIUNTIVO CORRENTE EXTRA LEA	0,00	0,00
202030601	FONDO FINANZIAMENTO PER RICERCA	0,00	0,00
202030701	FONDO FINANZIAMENTO PER INVESTIMENTI	0,00	0,00
202040101	QUOTE INUTILIZZATE CONTRIBUTI DA REGIONE O PROV. AUT. PER QUOTA F.S. VINCOLATO	0,00	0,00
202040102	QUOTE INUTILIZZATE CONTRIBUTI DA REGIONE PER RINNOVO CONVENZIONI L 133/08	0,00	0,00
202040103	QUOTE INUTILIZZATE CONTRIBUTI DA REGIONE PER EMERSIONE EXTRACOMUNITARI L 102/09	0,00	0,00
202040104	QUOTE INUTILIZZATE CONTRIBUTI DA REGIONE PER MEDICINA PENITENZIARIA DLVO 230/99	0,00	0,00
202040105	QUOTE INUTILIZZATE CONTRIBUTI DA REGIONE PER HANSENIANI L 31/86	0,00	0,00
202040106	QUOTE INUTILIZZATE CONTRIBUTI DA REGIONE PER FIBROSI CISTICA L 362/98	0,00	0,00
202040107	QUOTE INUTILIZZATE CONTRIBUTI DA REGIONE PER EXTRACOMUNITARI IRREGOLARI L 40/98	0,00	0,00
202040108	QUOTE INUTILIZZATE CONTRIBUTI DA REGIONE PER FONDO ESCLUSIVITÀ L 488/99	0,00	0,00
202040109	QUOTE INUTILIZZATE CONTRIBUTI DA REGIONE PER BORSE STUDIO MG L 109/88	0,00	0,00
202040110	QUOTE INUTILIZZATE CONTRIBUTI DA REGIONE PER VETERINARIA L 218/88	0,00	0,00
202040111	QUOTE INUTILIZZATE CONTRIBUTI DA REGIONE PER AIDS L 135/90	0,00	0,00
202040112	QUOTE INUTILIZZATE CONTRIBUTI DA REGIONE PER PROGETTI DI PSN L 662/96	0,00	4.936.180,55
202040113	QUOTE INUTILIZZATE CONTRIBUTI DA REGIONE PER MUTUI PRE-RIFORMA	0,00	0,00
202040114	QUOTE INUTILIZZATE CONTRIBUTI DA REGIONE PER BORSE STUDIO SPECIALIZZANDI	0,00	0,00
202040201	QUOTE INUTILIZZATE CONTRIBUTI VINCOLATI DA REGIONE (EXTRA FONDO)	0,00	0,00
202040301	QUOTE INUT CONTR VINC DA SOGG PUBBL (EXTRA FONDO)	0,00	0,00
202040401	QUOTE INUTILIZZATE CONTRIBUTI PER RICERCA	0,00	2.190.046,75
202040501	QUOTE INUTILIZZATE CONTRIBUTI VINCOLATI DA PRIVATI	0,00	3.858.494,51
202050101	FONDI INTEGRATIVI PENSIONE	0,00	0,00
202050201	FONDO RINNOVI CONTRATTUALI PERSONALE DIPENDENTE	0,00	823.267,00
202050301	FONDO RINNOVI CONVENZIONI MMG/PLS/MCA	0,00	0,00
202050401	FONDO RINNOVI CONVENZIONI MEDICI SUMAI	0,00	0,00
202050501	ALTRI FONDI PER ONERI E SPESE	0,00	1.011.744,07
202050590	FONDO ACCANTONAMENTO DECRETO BALDUZZI	0,00	287.054,36
202050591	FONDO ACCANTONAMENTO PER PEREQUAZIONE	0,00	1.874.323,20
203010101	FONDO PER PREMI OPEROSITÀ MEDICI SUMAI	0,00	0,00
203020101	FONDO PER TRATTAMENTO DI FINE RAPPORTO DIPENDENTI	0,00	0,00
204010101	DEBITI PER MUTUI PASSIVI	0,00	0,00
204020101	DEBITI VSTATO PER MOBILITÀ PASSIVA EXTRAREGIONALE	0,00	0,00

Handwritten signature or mark.

204020201	DEBITI V/STATO PER MOBILITÀ PASSIVA INTERNAZIONALE	0,00	0,00
204020301	ACCONTO QUOTA FSR V/STATO	0,00	0,00
204020401	DEBITI V/STATO PER RESTITUZIONE FINANZIAMENTI - PER RICERCA	0,00	0,00
204020501	ALTRI DEBITI V/STATO	0,00	0,00
204030101	DEBITI V/REGIONE O PROVINCIA AUTONOMA PER FINANZIAMENTI	0,00	0,00
204030201	DEBITI V/REGIONE O PROVINCIA AUTONOMA PER MOBILITÀ PASSIVA INTRAREGIONALE	0,00	0,00
204030301	DEBITI V/REGIONE O PROVINCIA AUTONOMA PER MOBILITÀ PASSIVA EXTRAREGIONALE	0,00	0,00
204030401	ACCONTO QUOTA FSR DA REGIONE O PROVINCIA AUTONOMA	0,00	0,00
204030501	ALTRI DEBITI V/REGIONE O PROVINCIA AUTONOMA	0,00	146.669.968,87
204040101	DEBITI V/COMUNI	0,00	342.874,47
204050101	DEBITI V/ASL ROMA A - PER QUOTA FSR	0,00	0,00
204050102	DEBITI V/ASL ROMA B - PER QUOTA FSR	0,00	0,00
204050103	DEBITI V/ASL ROMA C - PER QUOTA FSR	0,00	0,00
204050104	DEBITI V/ASL ROMA D - PER QUOTA FSR	0,00	0,00
204050105	DEBITI V/ASL ROMA E - PER QUOTA FSR	0,00	0,00
204050106	DEBITI V/ASL ROMA F - PER QUOTA FSR	0,00	0,00
204050107	DEBITI V/ASL ROMA G - PER QUOTA FSR	0,00	0,00
204050108	DEBITI V/ASL ROMA H - PER QUOTA FSR	0,00	0,00
204050109	DEBITI V/ASL VITERBO - PER QUOTA FSR	0,00	0,00
204050110	DEBITI V/ASL RIETI - PER QUOTA FSR	0,00	0,00
204050111	DEBITI V/ASL LATINA - PER QUOTA FSR	0,00	0,00
204050112	DEBITI V/ASL FROSINONE - PER QUOTA FSR	0,00	0,00
204050113	DEBITI V/S.CAMILLO FORLANINI - PER QUOTA FSR	0,00	0,00
204050114	DEBITI V/S.GIOVANNI ADDOLORATA - PER QUOTA FSR	0,00	0,00
204050115	DEBITI V/S. FILIPPO NERI - PER QUOTA FSR	0,00	0,00
204050116	DEBITI V/POLICLINICO UMBERTO I - PER QUOTA FSR	0,00	0,00
204050117	DEBITI V/IFO - PER QUOTA FSR	0,00	0,00
204050118	DEBITI V/INMI - PER QUOTA FSR	0,00	0,00
204050119	DEBITI V/S.ANDREA - PER QUOTA FSR	0,00	0,00
204050120	DEBITI V/POLICLINICO TOR VERGATA - PER QUOTA FSR	0,00	0,00
204050121	DEBITI V/ARES - PER QUOTA FSR	0,00	0,00
204050201	DEBITI V/ASL ROMA A - PER FINANZIAMENTO SANITARIO AGGIUNTIVO CORRENTE LEA	0,00	0,00
204050202	DEBITI V/ASL ROMA B - PER FINANZIAMENTO SANITARIO AGGIUNTIVO CORRENTE LEA	0,00	0,00
204050203	DEBITI V/ASL ROMA C - PER FINANZIAMENTO SANITARIO AGGIUNTIVO CORRENTE LEA	0,00	0,00
204050204	DEBITI V/ASL ROMA D - PER FINANZIAMENTO SANITARIO AGGIUNTIVO CORRENTE LEA	0,00	0,00
204050205	DEBITI V/ASL ROMA E - PER FINANZIAMENTO SANITARIO AGGIUNTIVO CORRENTE LEA	0,00	0,00
204050206	DEBITI V/ASL ROMA F - PER FINANZIAMENTO SANITARIO AGGIUNTIVO CORRENTE LEA	0,00	0,00
204050207	DEBITI V/ASL ROMA G - PER FINANZIAMENTO SANITARIO AGGIUNTIVO CORRENTE LEA	0,00	0,00
204050208	DEBITI V/ASL ROMA H - PER FINANZIAMENTO SANITARIO AGGIUNTIVO CORRENTE LEA	0,00	0,00
204050209	DEBITI V/ASL VITERBO - PER FINANZIAMENTO SANITARIO AGGIUNTIVO CORRENTE LEA	0,00	0,00
204050210	DEBITI V/ASL RIETI - PER FINANZIAMENTO SANITARIO AGGIUNTIVO CORRENTE LEA	0,00	0,00
204050211	DEBITI V/ASL LATINA - PER FINANZIAMENTO SANITARIO AGGIUNTIVO CORRENTE LEA	0,00	0,00
204050212	DEBITI V/ASL FROSINONE - PER FINANZIAMENTO SANITARIO AGGIUNTIVO CORRENTE LEA	0,00	0,00
204050213	DEBITI V/S.CAMILLO FORLANINI - PER FINANZIAMENTO SANITARIO AGGIUNTIVO CORRENTE LEA	0,00	0,00
204050214	DEBITI V/S.GIOVANNI ADDOLORATA - PER FINANZIAMENTO SANITARIO AGGIUNTIVO CORRENTE LEA	0,00	0,00
204050215	DEBITI V/S. FILIPPO NERI - PER FINANZIAMENTO SANITARIO AGGIUNTIVO CORRENTE LEA	0,00	0,00
204050216	DEBITI V/POLICLINICO UMBERTO I - PER FINANZIAMENTO SANITARIO AGGIUNTIVO CORRENTE LEA	0,00	0,00
204050217	DEBITI V/IFO - PER FINANZIAMENTO SANITARIO AGGIUNTIVO CORRENTE LEA	0,00	0,00
204050218	DEBITI V/INMI - PER FINANZIAMENTO SANITARIO AGGIUNTIVO CORRENTE LEA	0,00	0,00
204050219	DEBITI V/S.ANDREA - PER FINANZIAMENTO SANITARIO AGGIUNTIVO CORRENTE LEA	0,00	0,00
204050220	DEBITI V/POLICLINICO TOR VERGATA - PER FINANZIAMENTO SANITARIO AGGIUNTIVO CORRENTE LEA	0,00	0,00
204050221	DEBITI V/ARES - PER FINANZIAMENTO SANITARIO AGGIUNTIVO CORRENTE LEA	0,00	0,00
204050301	DEBITI V/ASL ROMA A - PER FINANZIAMENTO SANITARIO AGGIUNTIVO CORRENTE EXTRA LEA	0,00	0,00
204050302	DEBITI V/ASL ROMA B - PER FINANZIAMENTO SANITARIO AGGIUNTIVO CORRENTE EXTRA LEA	0,00	0,00
204050303	DEBITI V/ASL ROMA C - PER FINANZIAMENTO SANITARIO AGGIUNTIVO CORRENTE EXTRA LEA	0,00	0,00
204050304	DEBITI V/ASL ROMA D - PER FINANZIAMENTO SANITARIO AGGIUNTIVO CORRENTE EXTRA LEA	0,00	0,00
204050305	DEBITI V/ASL ROMA E - PER FINANZIAMENTO SANITARIO AGGIUNTIVO CORRENTE EXTRA LEA	0,00	0,00
204050306	DEBITI V/ASL ROMA F - PER FINANZIAMENTO SANITARIO AGGIUNTIVO CORRENTE EXTRA LEA	0,00	0,00
204050307	DEBITI V/ASL ROMA G - PER FINANZIAMENTO SANITARIO AGGIUNTIVO CORRENTE EXTRA LEA	0,00	0,00

204050308	DEBITI V/ASL ROMA H - PER FINANZIAMENTO SANITARIO AGGIUNTIVO CORRENTE EXTRA LEA	0,00	0,00
204050309	DEBITI V/ASL VITERBO - PER FINANZIAMENTO SANITARIO AGGIUNTIVO CORRENTE EXTRA LEA	0,00	0,00
204050310	DEBITI V/ASL RIETI - PER FINANZIAMENTO SANITARIO AGGIUNTIVO CORRENTE EXTRA LEA	0,00	0,00
204050311	DEBITI V/ASL LATINA - PER FINANZIAMENTO SANITARIO AGGIUNTIVO CORRENTE EXTRA LEA	0,00	0,00
204050312	DEBITI V/ASL FROSINONE - PER FINANZIAMENTO SANITARIO AGGIUNTIVO CORRENTE EXTRA LEA	0,00	0,00
204050313	DEBITI V/S.CAMILLO FORLANINI - PER FINANZIAMENTO SANITARIO AGGIUNTIVO CORRENTE EXTRA LEA	0,00	0,00
204050314	DEBITI V/S.GIOVANNI ADDOLORATA - PER FINANZIAMENTO SANITARIO AGGIUNTIVO CORRENTE EXTRA LEA	0,00	0,00
204050315	DEBITI V/S. FILIPPO NERI - PER FINANZIAMENTO SANITARIO AGGIUNTIVO CORRENTE EXTRA LEA	0,00	0,00
204050316	DEBITI V/POLICLINICO UMBERTO I - PER FINANZIAMENTO SANITARIO AGGIUNTIVO CORRENTE EXTRA LEA	0,00	0,00
204050317	DEBITI V/IIFO - PER FINANZIAMENTO SANITARIO AGGIUNTIVO CORRENTE EXTRA LEA	0,00	0,00
204050318	DEBITI V/INMI - PER FINANZIAMENTO SANITARIO AGGIUNTIVO CORRENTE EXTRA LEA	0,00	0,00
204050319	DEBITI V/S.ANDREA - PER FINANZIAMENTO SANITARIO AGGIUNTIVO CORRENTE EXTRA LEA	0,00	0,00
204050320	DEBITI V/POLICLINICO TOR VERGATA - PER FINANZIAMENTO SANITARIO AGGIUNTIVO CORRENTE EXTRA LEA	0,00	0,00
204050321	DEBITI V/ARES - PER FINANZIAMENTO SANITARIO AGGIUNTIVO CORRENTE EXTRA LEA	0,00	0,00
204050401	DEBITI V/ASL ROMA A - PER MOBILITÀ IN COMPENSAZIONE	0,00	0,00
204050402	DEBITI V/ASL ROMA B - PER MOBILITÀ IN COMPENSAZIONE	0,00	0,00
204050403	DEBITI V/ASL ROMA C - PER MOBILITÀ IN COMPENSAZIONE	0,00	0,00
204050404	DEBITI V/ASL ROMA D - PER MOBILITÀ IN COMPENSAZIONE	0,00	0,00
204050405	DEBITI V/ASL ROMA E - PER MOBILITÀ IN COMPENSAZIONE	0,00	0,00
204050406	DEBITI V/ASL ROMA F - PER MOBILITÀ IN COMPENSAZIONE	0,00	0,00
204050407	DEBITI V/ASL ROMA G - PER MOBILITÀ IN COMPENSAZIONE	0,00	0,00
204050408	DEBITI V/ASL ROMA H - PER MOBILITÀ IN COMPENSAZIONE	0,00	0,00
204050409	DEBITI V/ASL VITERBO - PER MOBILITÀ IN COMPENSAZIONE	0,00	0,00
204050410	DEBITI V/ASL RIETI - PER MOBILITÀ IN COMPENSAZIONE	0,00	0,00
204050411	DEBITI V/ASL LATINA - PER MOBILITÀ IN COMPENSAZIONE	0,00	0,00
204050412	DEBITI V/ASL FROSINONE - PER MOBILITÀ IN COMPENSAZIONE	0,00	0,00
204050413	DEBITI V/S.CAMILLO FORLANINI - PER MOBILITÀ IN COMPENSAZIONE	0,00	0,00
204050414	DEBITI V/S.GIOVANNI ADDOLORATA- PER MOBILITÀ IN COMPENSAZIONE	0,00	0,00
204050415	DEBITI V/S. FILIPPO NERI - PER MOBILITÀ IN COMPENSAZIONE	0,00	0,00
204050416	DEBITI V/POLICLINICO UMBERTO I - PER MOBILITÀ IN COMPENSAZIONE	0,00	0,00
204050417	DEBITI V/IIFO - PER MOBILITÀ IN COMPENSAZIONE	0,00	0,00
204050418	DEBITI V/INMI - PER MOBILITÀ IN COMPENSAZIONE	0,00	0,00
204050419	DEBITI V/S.ANDREA - PER MOBILITÀ IN COMPENSAZIONE	0,00	0,00
204050420	DEBITI V/POLICLINICO TOR VERGATA - PER MOBILITÀ IN COMPENSAZIONE	0,00	0,00
204050421	DEBITI V/ARES - PER MOBILITÀ IN COMPENSAZIONE	0,00	0,00
204050501	DEBITI V/ASL ROMA A - PER MOBILITÀ NON IN COMPENSAZIONE	0,00	0,00
204050502	DEBITI V/ASL ROMA B - PER MOBILITÀ NON IN COMPENSAZIONE	0,00	0,00
204050503	DEBITI V/ASL ROMA C - PER MOBILITÀ NON IN COMPENSAZIONE	0,00	0,00
204050504	DEBITI V/ASL ROMA D - PER MOBILITÀ NON IN COMPENSAZIONE	0,00	0,00
204050505	DEBITI V/ASL ROMA E - PER MOBILITÀ NON IN COMPENSAZIONE	0,00	0,00
204050506	DEBITI V/ASL ROMA F - PER MOBILITÀ NON IN COMPENSAZIONE	0,00	0,00
204050507	DEBITI V/ASL ROMA G - PER MOBILITÀ NON IN COMPENSAZIONE	0,00	0,00
204050508	DEBITI V/ASL ROMA H - PER MOBILITÀ NON IN COMPENSAZIONE	0,00	0,00
204050509	DEBITI V/ASL VITERBO - PER MOBILITÀ NON IN COMPENSAZIONE	0,00	0,00
204050510	DEBITI V/ASL RIETI - PER MOBILITÀ NON IN COMPENSAZIONE	0,00	0,00
204050511	DEBITI V/ASL LATINA - PER MOBILITÀ NON IN COMPENSAZIONE	0,00	0,00
204050512	DEBITI V/ASL FROSINONE - PER MOBILITÀ NON IN COMPENSAZIONE	0,00	0,00
204050513	DEBITI V/S.CAMILLO FORLANINI - PER MOBILITÀ NON IN COMPENSAZIONE	0,00	0,00
204050514	DEBITI V/S.GIOVANNI ADDOLORATA - PER MOBILITÀ NON IN COMPENSAZIONE	0,00	0,00
204050515	DEBITI V/S. FILIPPO NERI - PER MOBILITÀ NON IN COMPENSAZIONE	0,00	0,00
204050516	DEBITI V/POLICLINICO UMBERTO I - PER MOBILITÀ NON IN COMPENSAZIONE	0,00	0,00
204050517	DEBITI V/IIFO - PER MOBILITÀ NON IN COMPENSAZIONE	0,00	0,00
204050518	DEBITI V/INMI - PER MOBILITÀ NON IN COMPENSAZIONE	0,00	0,00
204050519	DEBITI V/S.ANDREA - PER MOBILITÀ NON IN COMPENSAZIONE	0,00	0,00
204050520	DEBITI V/POLICLINICO TOR VERGATA - PER MOBILITÀ NON IN COMPENSAZIONE	0,00	0,00
204050521	DEBITI V/ARES - PER MOBILITÀ NON IN COMPENSAZIONE	0,00	0,00
204050601	DEBITI V/ASL ROMA A - PER ALTRE PRESTAZIONI	0,00	0,00
204050602	DEBITI V/ASL ROMA B - PER ALTRE PRESTAZIONI	0,00	0,00
204050603	DEBITI V/ASL ROMA C - PER ALTRE PRESTAZIONI	0,00	0,00
204050604	DEBITI V/ASL ROMA D - PER ALTRE PRESTAZIONI	0,00	0,00

204050605	DEBITI V/ASL ROMA E - PER ALTRE PRESTAZIONI	0,00	0,00
204050606	DEBITI V/ASL ROMA F - PER ALTRE PRESTAZIONI	0,00	0,00
204050607	DEBITI V/ASL ROMA G - PER ALTRE PRESTAZIONI	0,00	0,00
204050608	DEBITI V/ASL ROMA H - PER ALTRE PRESTAZIONI	0,00	0,00
204050609	DEBITI V/ASL VITERBO - PER ALTRE PRESTAZIONI	0,00	0,00
204050610	DEBITI V/ASL RIETI - PER ALTRE PRESTAZIONI	0,00	7.955,04
204050611	DEBITI V/ASL LATINA - PER ALTRE PRESTAZIONI	0,00	0,00
204050612	DEBITI V/ASL FROSINONE - PER ALTRE PRESTAZIONI	0,00	0,00
204050613	DEBITI V/S.CAMILLO FORLANINI - PER ALTRE PRESTAZIONI	0,00	1.768,70
204050614	DEBITI V/S.GIOVANNI ADDOLORATA - PER ALTRE PRESTAZIONI	0,00	0,00
204050615	DEBITI V/S. FILIPPO NERI - PER ALTRE PRESTAZIONI	0,00	0,00
204050616	DEBITI V/POLICLINICO UMBERTO I - PER ALTRE PRESTAZIONI	0,00	0,00
204050617	DEBITI V/IFO - PER ALTRE PRESTAZIONI	0,00	0,00
204050618	DEBITI V/INMI - PER ALTRE PRESTAZIONI	0,00	66.910,75
204050619	DEBITI V/S.ANDREA - PER ALTRE PRESTAZIONI	0,00	23.348,94
204050620	DEBITI V/POLICLINICO TOR VERGATA - PER ALTRE PRESTAZIONI	0,00	0,00
204050622	DEBITI V/ROMA 1 - PER ALTRE PRESTAZIONI	0,00	20,66
204050623	DEBITI V/ROMA 2 - PER ALTRE PRESTAZIONI	0,00	147.309,05
204050624	DEBITI V/ROMA 3 - PER ALTRE PRESTAZIONI	0,00	0,00
204050625	DEBITI V/ROMA 4 - PER ALTRE PRESTAZIONI	0,00	0,00
204050626	DEBITI V/ROMA 5 - PER ALTRE PRESTAZIONI	0,00	0,00
204050627	DEBITI V/ROMA 6- PER ALTRE PRESTAZIONI	0,00	0,00
204050621	DEBITI V/ARES - PER ALTRE PRESTAZIONI	0,00	0,00
204050701	DEBITI V/AZIENDE SANITARIE PUBBLICHE EXTRAREGIONE	0,00	0,00
204050801	DEBITI V/ASL ROMA A - PER VERSAMENTI C/PATRIMONIO NETTO	0,00	0,00
204050802	DEBITI V/ASL ROMA B - PER VERSAMENTI C/PATRIMONIO NETTO	0,00	0,00
204050803	DEBITI V/ASL ROMA C - PER VERSAMENTI C/PATRIMONIO NETTO	0,00	0,00
204050804	DEBITI V/ASL ROMA D - PER VERSAMENTI C/PATRIMONIO NETTO	0,00	0,00
204050805	DEBITI V/ASL ROMA E - PER VERSAMENTI C/PATRIMONIO NETTO	0,00	0,00
204050806	DEBITI V/ASL ROMA F - PER VERSAMENTI C/PATRIMONIO NETTO	0,00	0,00
204050807	DEBITI V/ASL ROMA G - PER VERSAMENTI C/PATRIMONIO NETTO	0,00	0,00
204050808	DEBITI V/ASL ROMA H - PER VERSAMENTI C/PATRIMONIO NETTO	0,00	0,00
204050809	DEBITI V/ASL VITERBO - PER VERSAMENTI C/PATRIMONIO NETTO	0,00	0,00
204050810	DEBITI V/ASL RIETI - PER VERSAMENTI C/PATRIMONIO NETTO	0,00	0,00
204050811	DEBITI V/ASL LATINA - PER VERSAMENTI C/PATRIMONIO NETTO	0,00	0,00
204050812	DEBITI V/ASL FROSINONE - PER VERSAMENTI C/PATRIMONIO NETTO	0,00	0,00
204050813	DEBITI V/S.CAMILLO FORLANINI - PER VERSAMENTI C/PATRIMONIO NETTO	0,00	0,00
204050814	DEBITI V/S.GIOVANNI ADDOLORATA - PER VERSAMENTI C/PATRIMONIO NETTO	0,00	0,00
204050815	DEBITI V/S. FILIPPO NERI - PER VERSAMENTI C/PATRIMONIO NETTO	0,00	0,00
204050816	DEBITI V/POLICLINICO UMBERTO I - PER VERSAMENTI C/PATRIMONIO NETTO	0,00	0,00
204050817	DEBITI V/IFO - PER VERSAMENTI C/PATRIMONIO NETTO	0,00	0,00
204050818	DEBITI V/INMI - PER VERSAMENTI C/PATRIMONIO NETTO	0,00	0,00
204050819	DEBITI V/S.ANDREA - PER VERSAMENTI C/PATRIMONIO NETTO	0,00	0,00
204050820	DEBITI V/POLICLINICO TOR VERGATA - PER VERSAMENTI C/PATRIMONIO NETTO	0,00	0,00
204050821	DEBITI V/ARES - PER VERSAMENTI C/PATRIMONIO NETTO	0,00	0,00
204060101	DEBITI V/ENTI REGIONALI	0,00	0,00
204060201	DEBITI V/SPERIMENTAZIONI GESTIONALI	0,00	0,00
204060301	DEBITI V/ARPA	0,00	0,00
204060302	DEBITI V/ALTRE PARTECIPATE	0,00	0,00
204070101	DEBITI V/MEDICI DI BASE	0,00	0,00
204070102	DEBITI V/FARMACIE	0,00	0,00
204070103	DEBITI V/MEDICI SUMAI	0,00	0,00
204070104	DEBITI V/IRCCS PRIVATI E POLICLINICI	0,00	0,00
204070105	DEBITI V/OSPEDALI CLASSIFICATI	0,00	0,00
204070106	DEBITI V/CASE DI CURA	0,00	0,00
204070107	DEBITI V/ALTRI EROGATORI DI PRESTAZIONI SANITARIE - INTRAREGIONE	0,00	0,00
204070108	DEBITI VERSO EROGATORI PRIVATI - EXTRAREGIONE	0,00	0,00
204070109	DEBITI VERSO EROGATORI PRIVATI PER FATTURE E NOTE DI CREDITO DA RICEVERE	0,00	0,00
204070201	DEBITI VERSO ALTRI FORNITORI NAZIONALI	0,00	32.635.009,53
204070202	DEBITI VERSO ALTRI FORNITORI ESTERI	0,00	425.998,01
204070203	DEB VS PROF E COLL (AD ESCL DEGLI ORG DIRETTIVI)	0,00	1.313.200,78
204070205	DEB VS ALTRI FORN X FATT E NOTE DI CRED DA RIC	0,00	11.350.624,05
204070206	NOTE DI CREDITO DA RICEVERE DA ALTRI FORNITORI (RIDUZIONI DEBITI)	57.568,42	0,00
204070299	DEBITI VERSO ALTRI FORNITORI PER FATTURE E NOTE DI CREDITO	0,00	2.735.060,37
204080101	DEBITI V/ISTITUTO TESORIERE	0,00	0,00
204080102	DEBITI VERSO ISTITUTO TESORIERE PER ANTICIPAZIONE ORDINARIA	0,00	0,00
204080103	DEBITI VERSO ISTITUTO TESORIERE PER ANTICIPAZIONE STRAORDINARIA	0,00	0,00

CP

204090101	ERARIO C/RES	0,00	0,00
204090102	ERARIO C/RITENUTE SU LAVORO AUTONOMO	0,00	12.837,83
204090103	ERARIO C/RITENUTE SU LAVORO DIPENDENTE	0,00	1.960.069,97
204090104	ERARIO C/I.V.A.	0,00	28.702,34
204090105	ERARIO C/IRAP	0,00	592.874,67
204090106	ALTRE IMPOSTE E TASSE	0,00	0,00
204090109	ERARIO C/ IVA SPLIT	0,00	744.938,53
204100101	DEBITI VERSO INPDAP	0,00	2.261.040,53
204100102	DEBITI VERSO INPS LAVORATORI DIPENDENTI	0,00	11.299,09
204100103	DEBITI VERSO INPS LAVORATORI AUTONOMI	0,00	98.042,92
204100104	DEBITI VERSO INAIL	0,00	51.102,20
204100105	DEBITI VERSO ENPAM	0,00	0,00
204100106	DEBITI VERSO ONAOSI	0,00	20.262,92
204100107	DEBITI VERSO ALTRI ISTITUTI PREVIDENZIALI	0,00	1.832,76
204110101	DEBITI V/ALTRI FINANZIATORI	0,00	0,00
204110201	DEBITI VERSO PERSONALE RETRIBUZIONI ESERCIZIO IN CORSO	0,00	1.733,83
204110202	DEBITI VERSO PERSONALE RETRIBUZIONI ESERCIZI PRECEDENTI	0,00	5.144.125,03
204110203	DEBITI VERSO PERSONALE PER RIMBORSI SPESE	0,00	0,00
204110204	ALTRI DEBITI VERSO IL PERSONALE PER FERIE MATURATE E NON GODUTE	0,00	0,00
204110205	DEBITI V/PERSONALE PER RINNOVI CONTRATTUALI	0,00	0,00
204110301	DEBITI V/GESTIONI LIQUIDATORIE	0,00	0,00
204110401	DEBITI V/SOCIETÀ CONTROLLATE E COLLEGATE	0,00	0,00
204110402	DEBITI VERSO ORGANIZZAZIONI SINDACALI	0,00	22.345,96
204110403	DEBITI VERSO ORGANI DIRETTIVI E ISTITUZIONALI	0,00	0,00
204110404	DEBITI VERSO ASSISTITI	0,00	0,00
204110405	ALTRI DEBITI DIVERSI	0,00	0,00
204110406	DEBITI AL 31/12/2005	0,00	0,00
204110407	DEBITI QUOTA 3,5% A SERVIZI VETERINARI DELLA REGIONE D.LGS 194/08	0,00	0,00
204110408	DEBITI QUOTA 1% A LABORATORI NAZIONALI DI REFERENZA D.LGS 194/08	0,00	0,00
204110409	DEBITI QUOTA 3,5% ISTITUTI ZOOPROFILATTICI D.LGS 194/08	0,00	0,00
204110410	DEBITI QUOTA 2% MINISTERO DELLA SALUTE D.LGS 194/08	0,00	0,00
204110411	DEBITI MAGGIORAZIONE 0,5% MINISTERO DELLA SALUTE D.LGS 194/08	0,00	0,00
205010101	RATEI PASSIVI	0,00	78.929,52
205010201	RATEI PASSIVI V/AZIENDE SANITARIE PUBBLICHE DELLA REGIONE	0,00	0,00
205020101	RISCONTI PASSIVI	0,00	51.917,50
205020201	RISCONTI PASSIVI V/AZIENDE SANITARIE PUBBLICHE DELLA REGIONE	0,00	0,00
301010101	CANONI DI LEASING ANCORA DA PAGARE	0,00	0,00
301020101	DEPOSITI CAUZIONALI	28.731,29	0,00
301030101	BENI IN COMODATO	0,00	0,00
301040101	GARANZIE PRESTATE	0,00	0,00
301040102	GARANZIE RICEVUTE	0,00	0,00
301040103	BENI PRESSO TERZI	0,00	0,00
301040104	BENI IN CQNTENZIOSO	0,00	0,00
301040105	ALTRI IMPEGNI ASSUNTI	0,00	0,00
301040106	ALTRI CONTRI D'ORDINE	0,00	0,00
302010101	CANONI DI LEASING ANCORA DA PAGARE	0,00	0,00
302020101	DEPOSITI CAUZIONALI	0,00	28.731,29
302030101	BENI IN COMODATO	0,00	0,00
302040101	GARANZIE PRESTATE	0,00	0,00
302040102	GARANZIE RICEVUTE	0,00	0,00
302040103	BENI PRESSO TERZI	0,00	0,00
302040104	BENI IN CONTENZIOSO	0,00	0,00
302040105	ALTRI IMPEGNI ASSUNTI	0,00	0,00
302040106	ALTRI CONTRI D'ORDINE	0,00	0,00
401010101	Quota F.S. regionale indistinto	0,00	4.192.874,11
401010201	Quota per rinnovo convenzioni L 133/08	0,00	0,00
401010202	Quota per emersione extracomunitari L 102/09	0,00	0,00
401010203	Quota per medicina Penitenziaria Dlvo 230/99	0,00	0,00
401010204	Quota per hanseniani L 31/86	0,00	0,00
401010205	Quota per fibrosi Cistica L 362/98	0,00	0,00
401010206	Quota per extracomunitari irregolari L 40/98	0,00	107.999,80
401010207	Quota per fondo esclusività L 488/99	0,00	66.606,34
401010208	Quota per borse studio MG L 109/88	0,00	0,00
401010209	Quota per veterinaria L 218/88	0,00	0,00
401010210	Quota per Aids L 135/90	0,00	0,00
401010211	Quota per progetti di PSN L 662/96	0,00	16.668.110,00
401010212	Quota per mutui pre-riforma	0,00	0,00

GP

401010213	Quota per borse studio specializzandi	0,00	0,00
401020101	Contributi da Regione (extra fondo) vincolati	0,00	0,00
401020102	Contributi da Regione (extra fondo) - Risorse aggiuntive da bilancio regionale a titolo di copertura LEA	0,00	0,00
401020103	Contributi da Regione (extra fondo) - Risorse aggiuntive da bilancio regionale a titolo di copertura extra LEA	0,00	0,00
401020104	Contributi da Regione (extra fondo) - Altro	0,00	0,00
401020201	Contributi da Aziende sanitarie pubbliche della Regione (extra fondo) vincolati	0,00	0,00
401020202	Contributi da Aziende sanitarie pubbliche della Regione (extra fondo) altro	0,00	0,00
401020301	Contributi da Provincia (extra fondo) vincolati	0,00	0,00
401020302	Contributi da Comune (extra fondo) vincolati	0,00	0,00
401020303	Contributi da Università (extra fondo) vincolati	0,00	0,00
401020304	Contributi da altri soggetti pubblici (extra fondo) vincolati	0,00	0,00
401020305	Contributi da altri soggetti pubblici (extra fondo) L. 210/92	0,00	0,00
401020306	Contributi da Provincia (extra fondo) - altro	0,00	0,00
401020307	Contributi da Comune (extra fondo) - altro	0,00	0,00
401020308	Contributi da Università (extra fondo) - altro	0,00	0,00
401020309	Contributi e trasferimenti correnti da Unione Europea	0,00	0,00
401020310	Contributi e trasferimenti correnti da altre istituzioni estere	0,00	0,00
401020311	Contributi da altri soggetti pubblici (extra fondo) - altro	0,00	0,00
401030101	Contributi da Ministero della Salute per ricerca corrente	0,00	4.483.050,86
401030201	Contributi da Ministero della Salute per ricerca finalizzata	0,00	1.763.618,35
401030301	Contributi da Regione ed altri soggetti pubblici per ricerca	0,00	363.086,62
401030401	Contributi da privati per ricerca	0,00	2.678.478,95
401040101	Contributi c/esercizio da privati	0,00	0,00
402010101	Rettifica contributi in c/esercizio per destinazione ad investimenti - da Regione per quota F.S. regionale	374.648,29	0,00
402020101	Rettifica contributi in c/esercizio per destinazione ad investimenti - altri contributi	0,00	0,00
403010101	Utilizzo fondi per quote inutilizzate contributi di esercizi precedenti da Regione per quota rinnovo convenzioni L 133/08	0,00	0,00
403010102	Utilizzo fondi per quote inutilizzate contributi di esercizi precedenti da Regione per quota emersione extracomunitari L. 102/09	0,00	0,00
403010103	Utilizzo fondi per quote inutilizzate contributi di esercizi precedenti da Regione per quota medicina Penitenziaria Dlvo 230/99	0,00	0,00
403010104	Utilizzo fondi per quote inutilizzate contributi di esercizi precedenti da Regione per quota hanseniani L 31/86	0,00	0,00
403010105	Utilizzo fondi per quote inutilizzate contributi di esercizi precedenti da Regione per quota Fibrosi Cistica L 362/98	0,00	0,00
403010106	Utilizzo fondi per quote inutilizzate contributi di esercizi precedenti da Regione per quota Extracomunitari irregolari L 40/98	0,00	0,00
403010107	Utilizzo fondi per quote inutilizzate contributi di esercizi precedenti da Regione per quota Fondo esclusività L 488/99	0,00	0,00
403010108	Utilizzo fondi per quote inutilizzate contributi di esercizi precedenti da Regione per quota Borse studio MG L 109/88	0,00	0,00
403010109	Utilizzo fondi per quote inutilizzate contributi di esercizi precedenti da Regione per quota Veterinaria L 218/88	0,00	0,00
403010110	Utilizzo fondi per quote inutilizzate contributi di esercizi precedenti da Regione per quota Aids L 135/90	0,00	0,00
403010111	Utilizzo fondi per quote inutilizzate contributi di esercizi precedenti da Regione per quota Progetti di PSN L 662/96	0,00	295.862,79
403010112	Utilizzo fondi per quote inutilizzate contributi di esercizi precedenti da Regione per quota Mutui pre-riforma	0,00	0,00
403010113	Utilizzo fondi per quote inutilizzate contributi di esercizi precedenti da Regione per quota Borse studio specializzandi	0,00	0,00
403020101	Utilizzo fondi per quote inutilizzate contributi di esercizi precedenti da Regione (extra fondo) vincolati	0,00	0,00
403030101	Utilizzo fondi per quote inutilizzate contributi di esercizi precedenti da soggetti pubblici (extra fondo) vincolati	0,00	0,00
403040101	Utilizzo fondi per quote inutilizzate contributi di esercizi precedenti per ricerca	0,00	1.664.884,52
403050101	Utilizzo fondi per quote inutilizzate contributi vincolati di esercizi precedenti da privati	0,00	2.465.213,22
404010101	Prestazioni di ricovero - Regione	0,00	33.914.567,00
404010102	Prestazioni di specialistica ambulatoriale - Regione	0,00	25.730.475,00
404010103	Prestazioni di psichiatria residenziale e semiresidenziale - Regione	0,00	0,00
404010104	Prestazioni di File F - Regione	0,00	37.334.202,00
404010105	Prestazioni servizi MMG, PLS, Continuità. assistenziale - Regione	0,00	0,00
404010106	Prestazioni servizi farmaceutica convenzionata - Regione	0,00	0,00
404010107	Prestazioni termali - Regione	0,00	0,00
404010108	Prestazioni trasporto ambulanze ed elisoccorso - Regione	0,00	0,00
404010109	Prestazioni servizi di medicina legale - Regione	0,00	0,00
404010110	Prestazioni di assistenza integrativa - Regione	0,00	0,00
404010111	Prestazioni di cessione sangue ed emoderivati - Regione	0,00	46.374,00
404010112	Altre prestazioni sanitarie e socio-sanitarie a rilevanza sanitaria - Regione	0,00	240.001,48
404010201	Prestazioni servizi di medicina legale ad altri soggetti pubblici	0,00	0,00
404010202	Prestazioni di cessione sangue ed emoderivati ad altri soggetti pubblici	0,00	0,00

404010203	Altre prestazioni sanitarie e sociosanitarie a rilevanza sanitaria erogate ad altri soggetti pubblici	0,00	7.362,62
404010301	Prestazioni di ricovero - Extraregione	0,00	7.753.211,40
404010302	Prestazioni ambulatoriali - Extraregione	0,00	2.007.066,00
404010303	Prestazioni di psichiatria non soggetta a compensazione (residenziale e semiresidenziale) - Extraregione	0,00	0,00
404010304	Prestazioni di File F - Extraregione	0,00	3.701.737,00
404010305	Prestazioni servizi MMG, PLS, Continuità assistenziale Extraregione	0,00	0,00
404010306	Prestazioni servizi farmaceutica convenzionata Extraregione	0,00	0,00
404010307	Prestazioni termali Extraregione	0,00	0,00
404010308	Prestazioni trasporto ambulanze ed elisoccorso Extraregione	0,00	0,00
404010309	Prestazioni servizi di medicina legale - Extraregione	0,00	0,00
404010310	Ricavi per cessione di emocomponenti e cellule staminali Extraregione	0,00	0,00
404010311	Ricavi per differenziale tariffe TUC	0,00	0,00
404010312	Altre prestazioni sanitarie e sociosanitarie a rilevanza sanitaria Extraregione	0,00	994,27
404010313	Prestazioni di assistenza riabilitativa non soggette a compensazione Extraregione	0,00	0,00
404010314	Altre prestazioni sanitarie e socio-sanitarie a rilevanza sanitaria non soggette a compensazione Extraregione	0,00	0,00
404010315	Altre prestazioni sanitarie a rilevanza sanitaria - Mobilità attiva Internazionale	0,00	0,00
404020101	Prestazioni di ricovero da privati Extraregione in compensazione (mobilità attiva)	0,00	0,00
404020201	Prestazioni ambulatoriali da privati Extraregione in compensazione (mobilità attiva)	0,00	0,00
404020301	Prestazioni di File F da privati Extraregione in compensazione (mobilità attiva)	0,00	0,00
404020401	Altre prestazioni sanitarie e sociosanitarie a rilevanza sanitaria erogate da privati v/residenti Extraregione in compensazione (mobilità attiva)	0,00	0,00
404030101	Proventi per rilascio cartelle cliniche, radiografie e certificati	0,00	60.183,45
404030102	Proventi per multe, ammende e contravvenzioni di vigili sanitari	0,00	0,00
404030103	Proventi per sanzioni in materia di lavoro	0,00	0,00
404030104	Proventi per sanzioni sanità pubblica veterinaria	0,00	0,00
404030105	Proventi per sanzioni amministrative	0,00	0,00
404030106	Proventi sperimentazioni farmaci e cliniche	0,00	2.110.649,93
404030107	Proventi per ricerca finalizzata	0,00	0,00
404030108	Proventi per servizi di medicina legale	0,00	0,00
404030109	Ricavi per somministrazione di vaccini	0,00	0,00
404030110	Proventi per prestazioni di medicina sportiva	0,00	0,00
404030111	Proventi per maggiorazioni scelta medico specialista	0,00	0,00
404030112	Ricavi per Co-payment	0,00	0,00
404030113	Altri ricavi per prestazioni sanitarie erogate a soggetti privati	0,00	479.263,71
404040101	Ricavi per prestazioni sanitarie intramoenia - Area ospedaliera	0,00	2.452.332,55
404040201	Ricavi per prestazioni sanitarie intramoenia - Area specialistica	0,00	6.500.425,41
404040301	Ricavi per prestazioni sanitarie intramoenia - Area sanità pubblica	0,00	0,00
404040401	Ricavi per prestazioni sanitarie intramoenia - Consulenze (ex art. 55 c. 1 lett. c), d) ed ex art. 57-58)	0,00	0,00
404040501	Ricavi per prestazioni sanitarie intramoenia - Consulenze (ex art. 55 c. 1 lett. c), d) ed ex art. 57-58) (Aziende sanitarie pubbliche della Regione)	0,00	2.702,00
404040601	Ricavi per prestazioni sanitarie intramoenia - Altro	0,00	16.050,00
404040701	Ricavi per prestazioni sanitarie intramoenia - Altro (Aziende sanitarie pubbliche della Regione)	0,00	0,00
405010101	Rimborsi assicurativi	0,00	85.816,83
405020101	Rimborso degli oneri stipendiali del personale dell'azienda in posizione di comando presso la Regione	0,00	162.437,49
405020201	Altri concorsi, recuperi e rimborsi da parte della Regione	0,00	235.885,81
405030101	Rimborso degli oneri stipendiali del personale dipendente dell'azienda in posizione di comando presso Aziende sanitarie pubbliche della Regione	0,00	0,00
405030201	Rimborsi per acquisto medicinali in DPC da parte di Aziende Sanitarie pubbliche della Regione	0,00	0,00
405030202	Altri rimborsi per acquisto beni da parte di Aziende sanitarie pubbliche della Regione	0,00	0,00
405030301	Altri concorsi, recuperi e rimborsi da parte di Aziende sanitarie pubbliche della Regione	0,00	0,00
405040101	Rimborso degli oneri stipendiali del personale dipendente dell'azienda in posizione di comando presso altri soggetti pubblici	0,00	18.149,87
405040201	Rimborsi per acquisto beni da parte di altri soggetti pubblici	0,00	0,00
405040301	Altri concorsi, recuperi e rimborsi da parte di altri soggetti pubblici	0,00	228.556,03
405050101	Pay-back per il superamento del tetto della spesa farmaceutica territoriale	0,00	0,00
405050102	Pay-back per il superamento del tetto della spesa farmaceutica ospedaliera	0,00	0,00
405050103	Ulteriore Pay-back	0,00	2.041.313,00
405050201	Altri concorsi, recuperi e rimborsi da privati	0,00	162.637,17
406010101	Compartecipazione alla spesa per prestazioni sanitarie - Ticket sulle prestazioni per visite specialistiche	0,00	3.476.070,26
406010102	Compartecipazione alla spesa per prestazioni sanitarie - Ticket sulle prestazioni per diagnostica strumentale	0,00	0,00
406010103	Compartecipazione alla spesa per prestazioni sanitarie - Ticket sulle prestazioni per analisi di laboratorio	0,00	0,00
406020101	Compartecipazione alla spesa per prestazioni sanitarie - Ticket sul pronto soccorso	0,00	0,00

406030101	Compartecipazione alla spesa per prestazioni sanitarie (Ticket) - Altro	0,00	0,00
407010101	Quota imputata all'esercizio dei finanziamenti per investimenti dallo Stato	0,00	10.733.317,77
407020101	Quota imputata all'esercizio dei finanziamenti per investimenti da Regione	0,00	685.105,39
407030101	Quota imputata all'esercizio dei finanziamenti per beni di prima dotazione	0,00	0,00
407040101	Quota imputata all'esercizio dei contributi in c/esercizio FSR destinati ad investimenti	0,00	293.145,80
407050101	Quota imputata all'esercizio degli altri contributi in c/esercizio destinati ad investimenti	0,00	0,00
407060101	Quota imputata all'esercizio di altre poste del patrimonio netto	0,00	0,00
408010101	Incrementi delle immobilizzazioni immateriali per lavori interni	0,00	0,00
408010102	Incrementi delle immobilizzazioni materiali per lavori interni	0,00	0,00
409010101	Ricavi per consulenze in applicazione della normativa in materia di sicurezza nei luoghi di lavoro	0,00	0,00
409010102	Ricavi per consulenze, certificazioni e attestazioni non sanitarie	0,00	11.819,60
409010103	Ricavi per maggior confort alberghiero	0,00	267.604,55
409010104	Ricavi per pareri comitato etico su proposte di sperimentazioni cliniche e farmacologiche	0,00	226.005,00
409010105	Altri ricavi per prestazioni non sanitarie	0,00	0,00
409020101	Affitti attivi per immobili ad uso commerciale	0,00	268.661,51
409020102	Affitti attivi per immobili ad uso civile	0,00	0,00
409020103	Altri proventi da attività immobiliare	0,00	0,00
409030101	Proventi per buoni mensa a terzi	0,00	0,00
409030102	Proventi per multe, ammende e contravvenzioni (non sanitarie)	0,00	0,00
409030103	Proventi per gestione telefoni pubblici	0,00	0,00
409030104	Proventi per gestione distributori automatici di bibite	0,00	156.407,12
409030105	Proventi per corsi di formazione	0,00	11.760,00
409030106	Proventi per sponsorizzazioni	0,00	0,00
409030107	Proventi per gestione parcheggi	0,00	0,00
409030108	Proventi per concessione spazi interni	0,00	16.815,00
409030109	Altri proventi non sanitari	0,00	0,00
501010101	Medicinali - con AIC	44.043.220,14	0,00
501010102	Medicinali ed emoderivati in DPC - con AIC	0,00	0,00
501010103	Radiofarmaci - con AIC	2.034.731,81	0,00
501010104	Stupefacenti - con AIC	13.555,88	0,00
501010105	Soluzioni fisiologiche - con AIC	135.144,98	0,00
501010106	Ossigeno - con AIC	181.869,84	0,00
501010107	Altri gas medicali - con AIC	24.300,44	0,00
501010108	Alimenti per nutrizione artificiale - con AIC	92.587,88	0,00
501010109	Antisettici - con AIC	0,00	0,00
501010110	Altri emoderivati - con AIC	260.207,63	0,00
501010111	Immunoglobuline - con AIC	0,00	0,00
501010112	Mezzi di contrasto per radiologia con AIC	406.116,13	0,00
501010113	Medicinali Esteri - senza AIC	0,00	0,00
501010114	Altri Medicinali - senza AIC	0,00	0,00
501010115	Radiofarmaci - senza AIC	0,00	0,00
501010116	Stupefacenti - senza AIC	0,00	0,00
501010117	Soluzione fisiologiche - senza AIC	0,00	0,00
501010118	Altri gas medicali - senza AIC	0,00	0,00
501010119	Azoto liquido - senza AIC	259.017,21	0,00
501010120	Prodotti galenici - senza AIC	0,00	0,00
501010121	Emoderivati di produzione regionale	0,00	0,00
501010192	Farmaci Contributi Ricerca da Privato	0,00	0,00
501010195	Altri gas medicali con aic (ric. Corrente)	109.239,75	0,00
501010196	Altri gas medicali senza Aic (contrib. di ric. da privati)	0,00	0,00
501010201	da pubblico (Aziende sanitarie pubbliche della Regione) - Sangue - Mobilità intraregionale	47.579,00	0,00
501010202	da pubblico (Aziende sanitarie pubbliche della Regione) - Plasma - Mobilità intraregionale	0,00	0,00
501010203	da pubblico (Aziende sanitarie pubbliche extra Regione) - Sangue - Mobilità extraregionale	0,00	0,00
501010204	da pubblico (Aziende sanitarie pubbliche extra Regione) - Plasma - Mobilità extraregionale	0,00	0,00
501010205	da altri soggetti - Sangue	4.489,00	0,00
501010206	da altri soggetti - Plasma	0,00	0,00
501010301	Pellicole radiografiche	0,00	0,00
501010302	Carta per apparecchi elettromedicali	17.749,66	0,00
501010303	Radioisotopi e annessi	1.025,22	0,00
501010304	Materiali di consumo non specifici per strumentazione diagnostica - altri	193.325,89	0,00
501010305	Altro materiale di radiografia	0,00	0,00
501010306	Materiale per sterilizzazione	14.813,00	0,00
501010307	Disinfettanti ad uso umano e antisettici	33.059,73	0,00
501010308	Strumentario chirurgico non costituito da immobilizzazioni	69.486,72	0,00
501010309	Protesi	1.256.921,37	0,00
501010310	Supporti e ausili tecnici per persone disabili	0,00	0,00

CF

501010311	Dispositivi medici monouso	9.825.147,89	0,00
501010312	Valvole e filtri per emodinamica	0,00	0,00
501010313	Materiali per dialisi	0,00	0,00
501010314	Materiale sanitario non sterile	0,00	0,00
501010315	Pace-maker	0,00	0,00
501010316	Defibrillatori impiantabili	0,00	0,00
501010317	Reagenti	5.512.159,50	0,00
501010318	Materiale per indagini istologiche	0,00	0,00
501010319	Radioisotopi e annessi, in vitro	1.134,12	0,00
501010320	Materiali diagnostici	0,00	0,00
501010321	Altro materiale per indagini cliniche di laboratorio	5.902,61	0,00
501010393	Materiali diagnostici (cont. ricerca da privati)	2.408,89	0,00
501010394	Materiali diagnostici (ricerca finalizzata)	443,54	0,00
501010395	Materiali diagnostici (ricerca corrente)	476.895,74	0,00
501010401	Prodotti dietetici	0,00	0,00
501010501	Sieri	0,00	0,00
501010502	Vaccini obbligatori	0,00	0,00
501010503	Altri vaccini	50.017,98	0,00
501010601	Prodotti chimici	0,00	0,00
501010701	Medicinali ad uso veterinario	0,00	0,00
501010702	Disinfettanti ad uso veterinario	0,00	0,00
501010703	Materiali chirurgici ad uso veterinario	0,00	0,00
501010704	Materiali sanitari ad uso veterinario	0,00	0,00
501010705	Materiali diagnostici ad uso veterinario	73.768,65	0,00
501010706	Mangimi ad uso zootecnico	0,00	0,00
501010707	Marche auricolari	0,00	0,00
501010708	Disinfestanti	0,00	0,00
501010801	Vetriere e materiale plastico per laboratorio	287.299,75	0,00
501010802	Prodotti per uso generico di laboratorio	0,00	0,00
501010803	Soluzioni per emodialisi	0,00	0,00
501010804	Altri beni e prodotti sanitari	1.227,87	0,00
501010893	Vetriere e materiale plastico per laboratorio contr. ric. da priv.	0,00	0,00
501010894	Vetriere e materiale plastico per laboratorio ric. finalizzata	0,00	0,00
501010895	Vetriere e materiale plastico per laboratorio ric. Corrente	0,00	0,00
501010896	Altri beni e prodotti sanitari (contr. Ricerca da privato)	0,00	0,00
501010901	Medicinali in DPC da Aziende Sanitarie pubbliche della Regione	0,00	0,00
501010902	Altri Beni e prodotti sanitari da Aziende sanitarie pubbliche della Regione	0,00	0,00
501020101	Prodotti alimentari	12,50	0,00
501020102	Materiali di guardaroba, di pulizia e di convivenza in genere	3.780,96	0,00
501020103	Combustibili, carburanti e lubrificanti	9.517,86	0,00
501020104	Supporti informatici	108.757,77	0,00
501020105	Cancelleria e stampati	98.257,69	0,00
501020106	Materiale per la manutenzione	58,70	0,00
501020107	Altri beni e prodotti non sanitari	3.874,80	0,00
501020108	Beni e prodotti non sanitari da Aziende sanitarie pubbliche della Regione	0,00	0,00
501020193	Cancelleria e stampati contr. Ricerca da privato	0,00	0,00
501020194	Cancelleria e stampati contr. Ricerca finalizzata	0,00	0,00
502010101	Costi per assistenza MMG	0,00	0,00
502010102	Costi per assistenza PLS	0,00	0,00
502010103	Costi per assistenza Continuità assistenziale	0,00	0,00
502010104	Altro (medicina dei servizi, psicologi, medici 118, ecc)	0,00	0,00
502010105	Acquisti per Medicina di Base da pubblico (Aziende sanitarie pubbliche della Regione) - Mobilità intraregionale	0,00	0,00
502010106	Acquisti per Medicina di Base da pubblico (Aziende sanitarie pubbliche Extraregione) - Mobilità extraregionale	0,00	0,00
502010201	Acquisti per Farmaceutica da convenzione	0,00	0,00
502010202	Acquisti per Farmaceutica da pubblico (Aziende sanitarie pubbliche della Regione)- Mobilità intraregionale	0,00	0,00
502010203	Acquisti per Farmaceutica da pubblico (Extraregione)	0,00	0,00
502010301	Servizi sanitari per assistenza specialistica da pubblico (Aziende sanitarie pubbliche della Regione)	0,00	0,00
502010302	Servizi sanitari per assistenza specialistica da pubblico (altri soggetti pubblici della Regione)	0,00	0,00
502010303	Servizi sanitari per assistenza specialistica da pubblico (Extraregione)	0,00	0,00
502010304	Servizi sanitari per assistenza specialistica da privato - Medici SUMAI	0,00	0,00
502010305	Servizi sanitari per assistenza specialistica da IRCCS privati	0,00	0,00
502010306	Servizi sanitari per assistenza specialistica da Policlinici privati	0,00	0,00
502010307	Servizi sanitari per assistenza specialistica da Ospedali Classificati privati	0,00	0,00
502010308	Servizi sanitari per assistenza specialistica da Case di Cura private	0,00	0,00

502010309	Servizi sanitari per assistenza specialistica da altri privati	0,00	0,00
502010310	Servizi sanitari per assistenza specialistica da privato per cittadini non residenti - Extraregione (mobilità attiva in compensazione)	0,00	0,00
502010401	Servizi sanitari per assistenza riabilitativa da pubblico (Aziende sanitarie pubbliche della Regione)	0,00	0,00
502010402	Servizi sanitari per assistenza riabilitativa da pubblico (altri soggetti pubblici della Regione)	0,00	0,00
502010403	Servizi sanitari per assistenza riabilitativa da pubblico (Extraregione) non soggetti a compensazione	0,00	0,00
502010404	Servizi sanitari per assistenza riabilitativa da privato - ex art.26 (intra-regionale)	0,00	0,00
502010405	Servizi sanitari per assistenza riabilitativa da privato - ex art.26 (extraregionale)	0,00	0,00
502010501	Servizi sanitari per assistenza integrativa da pubblico (Aziende sanitarie pubbliche della Regione)	0,00	0,00
502010502	Servizi sanitari per assistenza integrativa da pubblico (altri soggetti pubblici della Regione)	0,00	0,00
502010503	Servizi sanitari per assistenza integrativa da pubblico (Extraregione)	0,00	0,00
502010504	Servizi sanitari per assistenza integrativa da privato	0,00	0,00
502010601	Servizi sanitari per assistenza protesica da pubblico (Aziende sanitarie pubbliche della Regione)	0,00	0,00
502010602	Servizi sanitari per assistenza protesica da pubblico (altri soggetti pubblici della Regione)	0,00	0,00
502010603	Servizi sanitari per assistenza protesica da pubblico (Extraregione)	0,00	0,00
502010604	Servizi sanitari per assistenza protesica da privato	0,00	0,00
502010701	Servizi sanitari per assistenza ospedaliera da pubblico (Aziende sanitarie pubbliche della Regione)	0,00	0,00
502010702	Servizi sanitari per assistenza ospedaliera da pubblico (altri soggetti pubblici della Regione)	0,00	0,00
502010703	Servizi sanitari per assistenza ospedaliera da pubblico (Extraregione)	0,00	0,00
502010704	Servizi sanitari per assistenza ospedaliera da IRCCS privati	0,00	0,00
502010705	Servizi sanitari per assistenza ospedaliera da Policlinici privati	0,00	0,00
502010706	Servizi sanitari per assistenza ospedaliera da Ospedali Classificati privati	0,00	0,00
502010707	Servizi sanitari per assistenza ospedaliera da Case di Cura private	0,00	0,00
502010708	Servizi sanitari per assistenza ospedaliera da altri privati	0,00	0,00
502010709	Servizi sanitari per assistenza ospedaliera da privato per cittadini non residenti - Extraregione (mobilità attiva in compensazione)	0,00	0,00
502010801	Servizi sanitari per assistenza psichiatrica da pubblico (Aziende sanitarie pubbliche della Regione)	0,00	0,00
502010802	Servizi sanitari per assistenza psichiatrica da pubblico (altri soggetti pubblici della Regione)	0,00	0,00
502010803	Servizi sanitari per assistenza psichiatrica da pubblico (Extraregione) - non soggette a compensazione	0,00	0,00
502010804	Servizi sanitari per assistenza psichiatrica da privato (intra-regionale)	0,00	0,00
502010805	Servizi sanitari per assistenza psichiatrica da privato - altre prestazioni (intra-regionale)	0,00	0,00
502010806	Servizi sanitari per assistenza psichiatrica da privato (extraregionale)	0,00	0,00
502010807	Servizi sanitari per assistenza psichiatrica da privato - altre prestazioni (extraregionale)	0,00	0,00
502010901	Servizi di distribuzione farmaci File F da pubblico (Aziende sanitarie pubbliche della Regione) - Mobilità intra-regionale	0,00	0,00
502010902	Servizi di distribuzione farmaci File F da pubblico (altri soggetti pubblici della Regione)	0,00	0,00
502010903	Servizi di distribuzione farmaci File F da pubblico (Extraregione)	0,00	0,00
502010904	Servizi di distribuzione farmaci File F da privato (intra-regionale)	0,00	0,00
502010905	Servizi di distribuzione farmaci File F da privato (intra-regionale) - Servizio di distribuzione farmaci PHT (DPC)	0,00	0,00
502010906	Servizi di distribuzione farmaci File F da privato (extraregionale)	0,00	0,00
502010907	Servizi di distribuzione farmaci File F da privato per cittadini non residenti - Extraregione (mobilità attiva in compensazione)	0,00	0,00
502011001	Servizi termali in convenzione da pubblico (Aziende sanitarie pubbliche della Regione) - Mobilità intra-regionale	0,00	0,00
502011002	Servizi termali in convenzione da pubblico (altri soggetti pubblici della Regione)	0,00	0,00
502011003	Servizi termali in convenzione da pubblico (Extraregione)	0,00	0,00
502011004	Servizi termali in convenzione da privato	0,00	0,00
502011005	Servizi termali in convenzione da privato per cittadini non residenti - Extraregione (mobilità attiva in compensazione)	0,00	0,00
502011101	Servizi di trasporto sanitario da pubblico (Aziende sanitarie pubbliche della Regione) - Mobilità intra-regionale	0,00	0,00
502011102	Servizi di trasporto sanitario da pubblico (altri soggetti pubblici della Regione)	0,00	0,00
502011103	Servizi di trasporto sanitario da pubblico (Extraregione)	0,00	0,00
502011104	Servizi di trasporto sanitario da privato	177.875,30	0,00
502011201	Assistenza geriatrica da pubblico (Asl-AO, IRCCS, Policlinici della Regione) Mobilità intra-regionale	0,00	0,00
502011202	Assistenza geriatrica da pubblico (altri soggetti pubblici)	0,00	0,00
502011203	Assistenza geriatrica da pubblico (extra Regione) non soggetto a compensazione	0,00	0,00
502011204	Assistenza geriatrica da privato intra-regionale	0,00	0,00
502011205	Assistenza geriatrica da privato extraregionale	0,00	0,00
502011206	Assistenza tossicodipendenti e alcolisti da pubblico (Asl-AO, IRCCS, Policlinici della Regione) Mobilità intra-regionale	0,00	0,00
502011207	Assistenza tossicodipendenti e alcolisti da pubblico (altri soggetti pubblici)	0,00	0,00
502011208	Assistenza tossicodipendenti e alcolisti da pubblico (extra Regione) non soggetto a compensazione	0,00	0,00
502011209	Assistenza tossicodipendenti e alcolisti da privato intra-regionale	0,00	0,00

502011210	Assistenza tossicodipendenti e alcolisti da privato extraregionale	0,00	0,00
502011211	Assistenza in Hospice da pubblico (Asl-AO, IRCCS, Policlinici della Regione) Mobilità intraregionale	0,00	0,00
502011212	Assistenza in Hospice da pubblico (altri soggetti pubblici)	0,00	0,00
502011213	Assistenza in Hospice da pubblico (extra Regione) non soggetto a compensazione	0,00	0,00
502011214	Assistenza in Hospice da privato intraregionale	0,00	0,00
502011215	Assistenza in Hospice da privato extraregionale	0,00	0,00
502011216	Trasporti e soggiorni estivi da privato intraregionale	0,00	0,00
502011217	Trasporti e soggiorni estivi da privato extraregionale	0,00	0,00
502011218	Assistenza Domiciliare Integrata da Asl della Regione- Mobilità intraregionale	0,00	0,00
502011219	Assistenza Domiciliare Integrata da pubblico (altri soggetti pubbl.)	0,00	0,00
502011220	Assistenza Domiciliare Integrata da pubblico (extra Regione) non soggetto a compensazione	0,00	0,00
502011221	Assistenza Domiciliare Integrata da privato (intraregionale)	0,00	0,00
502011222	Assistenza Domiciliare Integrata a privato (extraregionale)	0,00	0,00
502011223	Altre prestazioni socio sanitarie a rilevanza sanitaria da pubblico (Asl-AO, IRCCS, Policlinici della Regione) Mobilità intraregionale	0,00	0,00
502011224	Altre prestazioni socio sanitarie a rilevanza sanitaria da pubblico (altri soggetti pubblici)	0,00	0,00
502011225	Altre prestazioni socio sanitarie a rilevanza sanitaria da pubblico (extra Regione) non soggetto a compensazione	0,00	0,00
502011226	Altre prestazioni socio sanitarie a rilevanza sanitaria da privato (intraregionale)	0,00	0,00
502011227	Altre prestazioni socio sanitarie a rilevanza sanitaria da privato (extraregionale)	0,00	0,00
502011301	Compartecipazione al personale per attività libero professionale intramoenia - Area ospedaliera	1.766.464,18	0,00
502011302	Fondo perequativo per attività libero professionale intramoenia - Area ospedaliera	90.759,41	0,00
502011303	Convenzioni per attività libero professionale intramoenia - Area ospedaliera	25.443,35	0,00
502011304	Compartecipazione al personale per attività libero professionale intramoenia - Area specialistica	4.682.460,40	0,00
502011305	Fondo perequativo per attività libero professionale intramoenia - Area specialistica	216.524,15	0,00
502011306	Convenzioni per attività libero professionale intramoenia - Area specialistica	0,00	0,00
502011307	Compartecipazione al personale per attività libero professionale intramoenia - Area sanità pubblica	0,00	0,00
502011308	Fondo perequativo per attività libero professionale intramoenia - Area sanità pubblica	0,00	0,00
502011309	Convenzioni per attività libero professionale intramoenia - Area sanità pubblica	0,00	0,00
502011310	Compartecipazione al personale per attività libero professionale intramoenia - Consulenze (ex art. 55 c. 1 lett. c), d) ed ex art. 57-58)	62.278,64	0,00
502011311	Fondo perequativo per attività libero. professionale intramoenia - Consulenze (ex art. 55 c. 1 lett. c), d) ed ex art. 57-58)	0,00	0,00
502011312	Convenzioni per attività libero professionale intramoenia - Consulenze (ex art. 55 c. 1 lett. c), d) ed ex art. 57-58)	0,00	0,00
502011313	Compartecipazione al personale per attività libero professionale intramoenia - Consulenze (ex art. 55 c. 1 lett. c), d) ed ex art. 57-58) (Aziende sanitarie pubbliche della Regione)	0,00	0,00
502011314	Fondo perequativo per attività libero professionale intramoenia - Consulenze (ex art. 55 c. 1 lett. c), d) ed ex art. 57-58) (Aziende sanitarie pubbliche della Regione)	0,00	0,00
502011315	Convenzioni per attività libero professionale intramoenia - Consulenze (ex art. 55 c. 1 lett. c), d) ed ex art. 57-58) (Aziende sanitarie pubbliche della Regione)	0,00	0,00
502011316	Compartecipazione al personale per attività libero professionale intramoenia - Altro	11.561,14	0,00
502011317	Fondo perequativo per attività libero professionale intramoenia - Altro	0,00	0,00
502011318	Convenzioni per attività libero professionale intramoenia - Altro	0,00	0,00
502011319	Compartecipazione al personale per attività libero professionale intramoenia - Altro (Aziende sanitarie pubbliche della Regione)	0,00	0,00
502011320	Fondo perequativo per attività libero professionale intramoenia - Altro (Aziende sanitarie pubbliche della Regione)	0,00	0,00
502011321	Convenzioni per attività libero professionale intramoenia - Altro (Aziende sanitarie pubbliche della Regione)	0,00	0,00
502011401	Contributi ad associazioni di volontariato	0,00	0,00
502011402	Rimborsi per cure all'estero	0,00	0,00
502011403	Contributi per ARPA	0,00	0,00
502011404	Contributi a società partecipate e/o enti dipendenti della Regione	0,00	0,00
502011405	Contributo Legge 210/92	0,00	0,00
502011406	Quota 3,5% a servizi veterinari della Regione D.lgs 194/08	0,00	0,00
502011407	Quota 1% a Laboratori Nazionali di referenza D.lgs 194/08	0,00	0,00
502011408	Quota 3,5% Istituti zooprofilattici D.lgs 194/08	0,00	0,00
502011409	Quota 2% Ministero della salute D.lgs 194/08	0,00	0,00
502011410	Maggiorazione 0,5% Ministero della salute D.lgs 194/08	0,00	0,00
502011411	Rimborsi ai trapiantati	0,00	0,00
502011412	Sussidi nefropatici	0,00	0,00
502011413	Contributi e sussidi per disabili psichici	0,00	0,00
502011414	Altri rimborsi, assegni e contributi	486.746,93	0,00
502011415	Rimborsi, assegni e contributi v/Aziende sanitarie pubbliche della Regione	92.343,98	0,00
502011496	Altri rimborsi, assegni e contributi (contr. ric. da privati)	10.000,00	0,00
502011497	Rimborsi, assegni e contributi (ric. finalizzata)	107.121,29	0,00
502011498	Altri rimborsi, assegni e contributi (ricerca corrente)	2.148,16	0,00

502011501	Consulenze sanitarie e sociosanitarie da Aziende sanitarie pubbliche della Regione	6.200,00	0,00
502011502	Consulenze sanitarie e sociosanitarie da terzi - Altri soggetti pubblici	0,00	0,00
502011503	Consulenze sanitarie da privato - articolo 55, comma 2, CCNL 8 giugno 2000	0,00	0,00
502011504	Altre consulenze sanitarie e sociosanitarie da privato	6.479,11	0,00
502011505	Collaborazioni coordinate e continuative sanitarie e sociosanitarie da privato	1.395.762,00	0,00
502011506	Indennità a personale universitario - area sanitaria	0,00	0,00
502011507	Lavoro interinale - area sanitaria	0,00	0,00
502011508	Prestazioni libera professione infermieristica ex legge 1/2002	0,00	0,00
502011509	Incentivi per il personale del comparto che collabora all'attività di consulenza sanitaria	0,00	0,00
502011510	Collaborazioni relative all'utilizzo di commissioni	0,00	0,00
502011511	Altre collaborazioni e prestazioni di lavoro - area sanitaria	2.800,00	0,00
502011512	Rimborso oneri stipendiali personale sanitario in comando da Aziende sanitarie pubbliche della Regione	120.073,80	0,00
502011513	Rimborso oneri stipendiali personale sanitario in comando da Regioni, soggetti pubblici e da Università	0,00	0,00
502011514	Rimborso oneri stipendiali personale sanitario in comando da aziende di altre Regioni (Extraregione)	2.349,88	0,00
502011593	Altre collaborazioni e prestazioni di lavoro - area sanitaria (r	273.887,86	0,00
502011594	Altre collaborazioni e prestazioni di lavoro - area sanitaria (r	97.040,91	0,00
502011595	Altre collaborazioni e prestazioni di lavoro - area sanitaria (r	98.911,75	0,00
502011596	Collab. coord. contin. sanit. e socios. da privato (contr. ric. da priv.)	1.663.162,88	0,00
502011597	Collab. coord. contin. sanit. e socios. da privato (ric. finalizzata)	639.624,64	0,00
502011598	Collab. coord. contin. sanit. e socios. da privato (ric. corrente)	1.534.180,05	0,00
502011601	Altri servizi sanitari e sociosanitari a rilevanza sanitaria da pubblico - Aziende sanitarie pubbliche della Regione	220.939,93	0,00
502011602	Altri servizi sanitari e sociosanitari a rilevanza sanitaria da pubblico - Altri soggetti pubblici della Regione	0,00	0,00
502011603	Altri servizi sanitari e sociosanitari a rilevanza sanitaria da pubblico (Extraregione)	10.191,30	0,00
502011604	Altri servizi sanitari e sociosanitari a rilevanza sanitaria da privato	4.339.213,49	0,00
502011605	Costi per servizi sanitari - Mobilità internazionale passiva	0,00	0,00
502011701	Costi per differenziale tariffe TUC	0,00	0,00
502020101	Lavanderia	441.271,07	0,00
502020102	Pulizia	2.457.692,73	0,00
502020103	Mensa - Degenti	786.858,92	0,00
502020104	Mensa - Dipendenti	184.660,31	0,00
502020105	Riscaldamento	2.644.572,09	0,00
502020106	Servizi di assistenza informatica	2.405.260,96	0,00
502020107	Servizi trasporti (non sanitari)	129.927,60	0,00
502020108	Smaltimento rifiuti sanitari assimilati e assimilabili agli urbani	566.421,13	0,00
502020109	Smaltimento rifiuti sanitari speciali	805.127,37	0,00
502020110	Utenze telefoniche	95.366,18	0,00
502020111	Utenze elettricità	3.343.660,24	0,00
502020112	Altre utenze	451.126,68	0,00
502020113	Premi di assicurazione - R.C. Professionale	17.723,91	0,00
502020114	Premi di assicurazione - Altri premi assicurativi	2.665.613,89	0,00
502020115	Altri servizi non sanitari da pubblico (Aziende sanitarie pubbliche della Regione)	0,00	0,00
502020116	Altri servizi non sanitari da altri soggetti pubblici	0,00	0,00
502020117	Servizio di vigilanza e sicurezza	1.046.499,80	0,00
502020118	Servizi di trasporto, manutenzione e gestione degli impianti centralizzati dell'ossigeno	35.873,96	0,00
502020119	Altri servizi non sanitari da privato	3.058.742,21	0,00
502020196	Altri servizi non sanitari da privato (contr. ric. da privato)	146.951,46	0,00
502020197	Altri servizi non sanitari da privato (ricerca finalizzata)	38.917,79	0,00
502020198	Altri servizi non sanitari da privato (ricerca corrente)	533.141,48	0,00
502020201	Consulenze non sanitarie da Aziende sanitarie pubbliche della Regione	0,00	0,00
502020202	Consulenze non sanitarie da Terzi - Altri soggetti pubblici	0,00	0,00
502020203	Consulenze non sanitarie da privato	76.372,26	0,00
502020204	Collaborazioni coordinate e continuative non sanitarie da privato	83.072,77	0,00
502020205	Indennità a personale universitario - area non sanitaria	0,00	0,00
502020206	Lavoro interinale - area non sanitaria	0,00	0,00
502020207	Collaborazioni e prestazioni di lavoro per attività tecniche - Incentivi	0,00	0,00
502020208	Collaborazioni e prestazioni di lavoro per attività legale - Incentivi	0,00	0,00
502020209	Collaborazioni e prestazioni di lavoro per attività fiscale - Incentivi	0,00	0,00
502020210	Altre collaborazioni e prestazioni di lavoro - area non sanitaria	33.924,75	0,00
502020211	Rimborso oneri stipendiali personale non sanitario in comando da Aziende sanitarie pubbliche della Regione	0,00	0,00
502020212	Rimborso oneri stipendiali personale non sanitario in comando da Regione, soggetti pubblici e da Università	0,00	0,00
502020213	Rimborso oneri stipendiali personale non sanitario in comando da aziende di altre Regioni (Extraregione)	0,00	0,00
502020293	Altre collaborazioni e prest. di lavoro - Area non Sanitaria (contr. da ric. priv.)	16.200,00	0,00

502020294	Altre collaborazioni e prest. di lavoro - Area non Sanitaria (ric. finalizzata)	6.108,29	0,00
502020295	Altre collaborazioni e prest. di lavoro - Area non Sanitaria (ric. corrente)	1.174,90	0,00
502020296	Collab. coord. contin. non sanit. e socios. da privato	419.972,12	0,00
502020297	Collab. coord. contin. non sanit. e socios. ric. finalizzata	30.332,63	0,00
502020298	Collab. coord. contin. non sanit. e socios. ric. corrente	673.677,48	0,00
502020301	Formazione (esternalizzata e non) da pubblico	16.613,28	0,00
502020302	Formazione (esternalizzata e non) da privato	67.623,37	0,00
502020396	Formazione (esternalizzata e non) contr. Ricerca da privati	0,00	0,00
503010101	Manutenzione e riparazione ai fabbricati e loro pertinenze	1.101.864,02	0,00
503020101	Manutenzione e riparazione agli impianti e macchinari	3.086.318,90	0,00
503030101	Manutenzione e riparazione alle attrezzature sanitarie e scientifiche	4.417.962,89	0,00
503040101	Manutenzione e riparazione ai mobili e arredi	0,00	0,00
503050101	Manutenzione e riparazione agli automezzi	2.391,93	0,00
503060101	Altre manutenzioni e riparazioni	0,00	0,00
503070101	Manutenzioni e riparazioni da Aziende sanitarie pubbliche della Regione	0,00	0,00
504010101	Fitti passivi - area sanitaria	0,00	0,00
504010201	Fitti passivi - area non sanitaria	0,00	0,00
504020101	Canoni di noleggio - area sanitaria	712.478,81	0,00
504020196	Canoni di noleggio - area sanitaria (contr. ric. da privati)	0,00	0,00
504020198	Canoni di noleggio - area sanitaria (ricerca corrente)	29.564,66	0,00
504020201	Canoni di noleggio - area non sanitaria	126.520,28	0,00
504020297	Canoni di noleggio - area non sanitaria (ricerca finalizzata)	15.868,44	0,00
504020298	Canoni di noleggio - area non sanitaria (ricerca corrente)	4.070,41	0,00
504030101	Canoni di leasing finanziario - area sanitaria	0,00	0,00
504030102	Canoni di leasing operativo - area sanitaria	0,00	0,00
504030201	Canoni di leasing finanziario - area non sanitaria	0,00	0,00
504030202	Canoni di leasing operativo - area non sanitaria	0,00	0,00
504040101	Locazioni e noleggi da Aziende sanitarie pubbliche della Regione - area sanitaria	0,00	0,00
504040102	Locazioni e noleggi da Aziende sanitarie pubbliche della Regione - area non sanitaria	0,00	0,00
505010101	Costo del personale dirigente medico - tempo indeterminato - Competenze fisse	17.445.870,84	0,00
505010102	Costo del personale dirigente medico - tempo indeterminato - Indennità variabili	610.804,29	0,00
505010103	Costo del personale dirigente medico - tempo indeterminato - Premi e Incentivazioni	333.025,09	0,00
505010104	Costo del personale dirigente medico - tempo indeterminato - Oneri Sociali	4.771.653,34	0,00
505010105	Costo del personale dirigente medico - tempo indeterminato - Accantonamento TFR	0,00	0,00
505010106	Costo del personale dirigente medico - tempo indeterminato - Altri costi del personale	12.434,71	0,00
505010107	Costo del personale dirigente medico - tempo determinato - Competenze fisse	341.054,10	0,00
505010108	Costo del personale dirigente medico - tempo determinato - Indennità variabili	27.348,85	0,00
505010109	Costo del personale dirigente medico - tempo determinato - Premi e Incentivazioni	6.502,77	0,00
505010110	Costo del personale dirigente medico - tempo determinato - Oneri Sociali	149.435,59	0,00
505010111	Costo del personale dirigente medico - tempo determinato - Accantonamento TFR	0,00	0,00
505010112	Costo del personale dirigente medico - tempo determinato - Altri costi del personale	0,00	0,00
505010113	Costo del personale dirigente medico - altro	0,00	0,00
505010201	Costo del personale dirigente non medico - tempo indeterminato - Competenze fisse	3.407.925,53	0,00
505010202	Costo del personale dirigente non medico - tempo indeterminato - Indennità variabili	24.608,07	0,00
505010203	Costo del personale dirigente non medico - tempo indeterminato - Premi e Incentivazioni	66.621,75	0,00
505010204	Costo del personale dirigente non medico - tempo indeterminato - Oneri Sociali	906.295,62	0,00
505010205	Costo del personale dirigente non medico - tempo indeterminato - Accantonamento TFR	0,00	0,00
505010206	Costo del personale dirigente non medico - tempo indeterminato - Altri costi del personale	5.596,62	0,00
505010207	Costo del personale dirigente non medico - tempo determinato - Competenze fisse	0,00	0,00
505010208	Costo del personale dirigente non medico - tempo determinato - Indennità variabili	0,00	0,00
505010209	Costo del personale dirigente non medico - tempo determinato - Premi e Incentivazioni	0,00	0,00
505010210	Costo del personale dirigente non medico - tempo determinato - Oneri Sociali	0,00	0,00
505010211	Costo del personale dirigente non medico - tempo determinato - Accantonamento TFR	0,00	0,00
505010212	Costo del personale dirigente non medico - tempo determinato - Altri costi del personale	0,00	0,00
505010213	Costo del personale dirigente non medico - altro	0,00	0,00
505020101	Costo del personale comparto ruolo sanitario - tempo indeterminato - Competenze fisse	11.543.376,25	0,00
505020102	Costo del personale comparto ruolo sanitario - tempo indeterminato - Compensi per lavoro straordinario	817.779,36	0,00
505020103	Costo del personale comparto ruolo sanitario - tempo indeterminato - Indennità variabili	629.546,87	0,00
505020104	Costo del personale comparto ruolo sanitario - tempo indeterminato - Premi e Incentivazioni	584.207,84	0,00
505020105	Costo del personale comparto ruolo sanitario - tempo indeterminato - Oneri Sociali	3.938.603,61	0,00
505020106	Costo del personale comparto ruolo sanitario - tempo indeterminato - Accantonamento TFR	0,00	0,00
505020107	Costo del personale comparto ruolo sanitario - tempo indeterminato - Altri costi del personale	93.594,51	0,00
505020201	Costo del personale comparto ruolo sanitario - tempo determinato - Competenze fisse	196.407,07	0,00
505020202	Costo del personale comparto ruolo sanitario - tempo determinato - Compensi per lavoro straordinario	9.168,65	0,00
505020203	Costo del personale comparto ruolo sanitario - tempo determinato - Indennità variabili	4.458,16	0,00

505020204	Costo del personale comparto ruolo sanitario - tempo determinato - Premi e Incentivazioni	9.950,10	0,00
505020205	Costo del personale comparto ruolo sanitario - tempo determinato - Oneri Sociali	119.734,17	0,00
505020206	Costo del personale comparto ruolo sanitario - tempo determinato - Accantonamento TFR	0,00	0,00
505020207	Costo del personale comparto ruolo sanitario - tempo determinato - Altri costi del personale	0,00	0,00
505020301	Costo del personale comparto ruolo sanitario - altro	0,00	0,00
506010101	Costo del personale dirigente ruolo professionale - tempo indeterminato - Competenze fisse	182.186,35	0,00
506010102	Costo del personale dirigente ruolo professionale - tempo indeterminato - Indennità variabili	232,66	0,00
506010103	Costo del personale dirigente ruolo professionale - tempo indeterminato - Premi e Incentivazioni	16.312,66	0,00
506010104	Costo del personale dirigente ruolo professionale - tempo indeterminato - Oneri Sociali	37.054,14	0,00
506010105	Costo del personale dirigente ruolo professionale - tempo indeterminato - Accantonamento TFR	0,00	0,00
506010106	Costo del personale dirigente ruolo professionale - tempo indeterminato - Altri costi del personale	0,00	0,00
506010201	Costo del personale dirigente ruolo professionale - tempo determinato - Competenze fisse	11.391,10	0,00
506010202	Costo del personale dirigente ruolo professionale - tempo determinato - Indennità variabili	0,00	0,00
506010203	Costo del personale dirigente ruolo professionale - tempo determinato - Premi e Incentivazioni	1.019,94	0,00
506010204	Costo del personale dirigente ruolo professionale - tempo determinato - Oneri Sociali	14.084,77	0,00
506010205	Costo del personale dirigente ruolo professionale - tempo determinato - Accantonamento TFR	0,00	0,00
506010206	Costo del personale dirigente ruolo professionale - tempo determinato - Altri costi del personale	0,00	0,00
506010301	Costo del personale dirigente ruolo professionale - altro	0,00	0,00
506020101	Costo del personale comparto ruolo professionale - tempo indeterminato - Competenze fisse	68.807,42	0,00
506020102	Costo del personale comparto ruolo professionale - tempo indeterminato - Compensi per lavoro straordinario	0,00	0,00
506020103	Costo del personale comparto ruolo professionale - tempo indeterminato - Indennità variabili	0,00	0,00
506020104	Costo del personale comparto ruolo professionale - tempo indeterminato - Premi e Incentivazioni	0,00	0,00
506020105	Costo del personale comparto ruolo professionale - tempo indeterminato - Oneri Sociali	16.540,65	0,00
506020106	Costo del personale comparto ruolo professionale - tempo indeterminato - Accantonamento TFR	0,00	0,00
506020107	Costo del personale comparto ruolo professionale - tempo indeterminato - Altri costi del personale	0,00	0,00
506020201	Costo del personale comparto ruolo professionale - tempo determinato - Competenze fisse	0,00	0,00
506020202	Costo del personale comparto ruolo professionale - tempo determinato - Compensi per lavoro straordinario	0,00	0,00
506020203	Costo del personale comparto ruolo professionale - tempo determinato - Indennità variabili	0,00	0,00
506020204	Costo del personale comparto ruolo professionale - tempo determinato - Premi e Incentivazioni	0,00	0,00
506020205	Costo del personale comparto ruolo professionale - tempo determinato - Oneri Sociali	0,00	0,00
506020206	Costo del personale comparto ruolo professionale - tempo determinato - Accantonamento TFR	0,00	0,00
506020207	Costo del personale comparto ruolo professionale - tempo determinato - Altri costi del personale	0,00	0,00
506020301	Costo del personale comparto ruolo professionale - altro	0,00	0,00
507010101	Costo del personale dirigente ruolo tecnico - tempo indeterminato - Competenze fisse	216.530,03	0,00
507010102	Costo del personale dirigente ruolo tecnico - tempo indeterminato - Indennità variabili	154,92	0,00
507010103	Costo del personale dirigente ruolo tecnico - tempo indeterminato - Premi e Incentivazioni	19.387,74	0,00
507010104	Costo del personale dirigente ruolo tecnico - tempo indeterminato - Oneri Sociali	55.604,62	0,00
507010105	Costo del personale dirigente ruolo tecnico - tempo indeterminato - Accantonamento TFR	0,00	0,00
507010106	Costo del personale dirigente ruolo tecnico - tempo indeterminato - Altri costi del personale	0,00	0,00
507010201	Costo del personale dirigente ruolo tecnico - tempo determinato - Competenze fisse	0,00	0,00
507010202	Costo del personale dirigente ruolo tecnico - tempo determinato - Indennità variabili	0,00	0,00
507010203	Costo del personale dirigente ruolo tecnico - tempo determinato - Premi e Incentivazioni	0,00	0,00
507010204	Costo del personale dirigente ruolo tecnico - tempo determinato - Oneri Sociali	0,00	0,00
507010205	Costo del personale dirigente ruolo tecnico - tempo determinato - Accantonamento TFR	0,00	0,00
507010206	Costo del personale dirigente ruolo tecnico - tempo determinato - Altri costi del personale	0,00	0,00
507010301	Costo del personale dirigente ruolo tecnico - altro	0,00	0,00
507020101	Costo del personale comparto ruolo tecnico - tempo indeterminato - Competenze fisse	1.679.042,89	0,00
507020102	Costo del personale comparto ruolo tecnico - tempo indeterminato - Compensi per lavoro straordinario	168.008,59	0,00
507020103	Costo del personale comparto ruolo tecnico - tempo indeterminato - Indennità variabili	103.390,93	0,00
507020104	Costo del personale comparto ruolo tecnico - tempo indeterminato - Premi e Incentivazioni	85.071,43	0,00
507020105	Costo del personale comparto ruolo tecnico - tempo indeterminato - Oneri Sociali	530.975,67	0,00
507020106	Costo del personale comparto ruolo tecnico - tempo indeterminato - Accantonamento TFR	0,00	0,00
507020107	Costo del personale comparto ruolo tecnico - tempo indeterminato - Altri costi del personale	0,00	0,00
507020201	Costo del personale comparto ruolo tecnico - tempo determinato - Competenze fisse	0,00	0,00
507020202	Costo del personale comparto ruolo tecnico - tempo determinato - Compensi per lavoro straordinario	0,00	0,00

507020203	Costo del personale comparto ruolo tecnico - tempo determinato - Indennità variabili	0,00	0,00
507020204	Costo del personale comparto ruolo tecnico - tempo determinato - Premi e Incentivazioni	0,00	0,00
507020205	Costo del personale comparto ruolo tecnico - tempo determinato - Oneri Sociali	0,00	0,00
507020206	Costo del personale comparto ruolo tecnico - tempo determinato - Accantonamento TFR	0,00	0,00
507020207	Costo del personale comparto ruolo tecnico - tempo determinato - Altri costi del personale	0,00	0,00
507020301	Costo del personale comparto ruolo tecnico - altro	0,00	0,00
508010101	Costo del personale dirigente ruolo amministrativo - tempo indeterminato - Competenze fisse	268.551,56	0,00
508010102	Costo del personale dirigente ruolo amministrativo - tempo indeterminato - Indennità variabili	0,00	0,00
508010103	Costo del personale dirigente ruolo amministrativo - tempo indeterminato - Premi e Incentivazioni	24.045,66	0,00
508010104	Costo del personale dirigente ruolo amministrativo - tempo indeterminato - Oneri Sociali	69.071,30	0,00
508010105	Costo del personale dirigente ruolo amministrativo - tempo indeterminato - Accantonamento TFR	0,00	0,00
508010106	Costo del personale dirigente ruolo amministrativo - tempo indeterminato - Altri costi del personale	0,00	0,00
508010201	Costo del personale dirigente ruolo amministrativo - tempo determinato - Competenze fisse	0,00	0,00
508010202	Costo del personale dirigente ruolo amministrativo - tempo determinato - Indennità variabili	0,00	0,00
508010203	Costo del personale dirigente ruolo amministrativo - tempo determinato - Premi e Incentivazioni	0,00	0,00
508010204	Costo del personale dirigente ruolo amministrativo - tempo determinato - Oneri Sociali	1.904,79	0,00
508010205	Costo del personale dirigente ruolo amministrativo - tempo determinato - Accantonamento TFR	0,00	0,00
508010206	Costo del personale dirigente ruolo amministrativo - tempo determinato - Altri costi del personale	0,00	0,00
508010301	Costo del personale dirigente ruolo amministrativo - altro	0,00	0,00
508020101	Costo del personale comparto ruolo amministrativo - tempo indeterminato - Competenze fisse	3.454.299,31	0,00
508020102	Costo del personale comparto ruolo amministrativo - tempo indeterminato - Compensi per lavoro straordinario	127.753,34	0,00
508020103	Costo del personale comparto ruolo amministrativo - tempo indeterminato - Indennità variabili	19.956,43	0,00
508020104	Costo del personale comparto ruolo amministrativo - tempo indeterminato - Premi e Incentivazioni	174.706,60	0,00
508020105	Costo del personale comparto ruolo amministrativo - tempo indeterminato - Oneri Sociali	1.063.344,98	0,00
508020106	Costo del personale comparto ruolo amministrativo - tempo indeterminato - Accantonamento TFR	0,00	0,00
508020107	Costo del personale comparto ruolo amministrativo - tempo indeterminato - Altri costi del personale	0,00	0,00
508020201	Costo del personale comparto ruolo amministrativo - tempo determinato - Competenze fisse	22.366,10	0,00
508020202	Costo del personale comparto ruolo amministrativo - tempo determinato - Compensi per lavoro straordinario	1.092,35	0,00
508020203	Costo del personale comparto ruolo amministrativo - tempo determinato - Indennità variabili	2.491,79	0,00
508020204	Costo del personale comparto ruolo amministrativo - tempo determinato - Premi e Incentivazioni	1.358,71	0,00
508020205	Costo del personale comparto ruolo amministrativo - tempo determinato - Oneri Sociali	7.272,37	0,00
508020206	Costo del personale comparto ruolo amministrativo - tempo determinato - Accantonamento TFR	0,00	0,00
508020207	Costo del personale comparto ruolo amministrativo - tempo determinato - Altri costi del personale	0,00	0,00
508020301	Costo del personale comparto ruolo amministrativo - altro	0,00	0,00
509010101	Imposte e tasse (escluso IRAP e IRES)	114.242,41	0,00
509020101	Perdite su crediti	0,00	0,00
509030101	Indennità, rimborso spese e oneri sociali per gli Organi Direttivi e Collegio Sindacale	778.276,45	0,00
509030201	Oneri diversi da decreti ingiuntivi, liti, arbitraggi e risarcimenti	0,00	0,00
509030202	Oneri diversi derivanti da transazioni	0,00	0,00
509030203	Altri oneri diversi di gestione	986.701,01	0,00
509030297	Altri oneri diversi di gestione (ricerca finalizzata)	0,00	0,00
509030298	Altri oneri diversi di gestione (ricerca corrente)	0,00	0,00
510010101	Ammortamenti dei costi di impianto e di ampliamento	6.780,89	0,00
510010102	Ammortamenti dei costi di ricerca e sviluppo	0,00	0,00
510010103	Ammortamenti dei diritti di brevetto e di utilizzazione delle opere dell'ingegno - derivanti dall'attività di ricerca	14.093,28	0,00
510010104	Ammortamenti dei diritti di brevetto e di utilizzazione delle opere dell'ingegno - altri	0,00	0,00
510010105	Ammortamenti concessioni, licenze, marchi e diritti simili	255.147,24	0,00
510010107	Ammortamenti pubblicità	0,00	0,00
510010108	Altre immobilizzazioni immateriali	68.399,30	0,00
511010101	Ammortamenti impianti sanitari	3.889,09	0,00
511010102	Ammortamenti impianti generici	39.707,41	0,00
511010103	Ammortamenti macchinari sanitari	0,00	0,00
511010104	Ammortamenti macchinari generici	0,00	0,00
511010105	Ammortamenti di attrezzature generiche	3.428.363,68	0,00
511010106	Ammortamenti di attrezzature sanitarie e scientifiche	19.037,54	0,00

511010107	Ammortamenti di mobili e arredi	183.705,43	0,00
511010108	Ammortamenti mobili d'ufficio	3.430,35	0,00
511010109	Elicotteri	0,00	0,00
511010110	Ambulanze utilizzate per servizio 118	0,00	0,00
511010111	Altre ambulanze	0,00	0,00
511010112	Altri mezzi di trasporto	0,00	0,00
512010101	Ammortamenti fabbricati non strumentali (disponibili)	0,00	0,00
512020101	Ammortamenti fabbricati strumentali (indisponibili)	7.085.078,20	0,00
513010101	Ammortamenti delle altre immobilizzazioni materiali	685.439,04	0,00
514010101	Svalutazione delle immobilizzazioni immateriali e materiali	0,00	0,00
514020101	Svalutazione dei crediti	160.301,79	0,00
515010101	Var. Rim. Medicinali - con AIC	0,00	208.989,23
515010102	Var. Rim. Medicinali ed emoderivati in DPC - con AIC	0,00	0,00
515010103	Var. Rim. Radiofarmaci - con AIC	0,00	177,08
515010104	Var. Rim. Stupefacenti - con AIC	8.279,80	0,00
515010105	Var. Rim. Soluzioni fisiologiche - con AIC	4.911,51	0,00
515010106	Var. Rim. Ossigeno - con AIC	97.267,15	0,00
515010107	Var. Rim. Altri gas medicali - con AIC	21.527,80	0,00
515010108	Var. Rim. Alimenti per nutrizione artificiale - con AIC	0,00	687,74
515010109	Var. Rim. Antisettici - con AIC	0,00	0,00
515010110	Var. Rim. Altri emoderivati - con AIC	12.114,04	0,00
515010111	Var. Rim. Immunoglobuline - con AIC	0,00	0,00
515010112	Var. Rim. Mezzi di contrasto per radiologia con AIC	0,00	619,95
515010113	Var. Rim. Medicinali Esteri - senza AIC	0,00	0,00
515010114	Var. Rim. Altri Medicinali - senza AIC	0,00	0,00
515010115	Var. Rim. Radiofarmaci - senza AIC	0,00	0,00
515010116	Var. Rim. Stupefacenti - senza AIC	0,00	0,00
515010117	Var. Rim. Soluzione fisiologiche - senza AIC	0,00	0,00
515010118	Var. Rim. Altri gas medicali - senza AIC	0,00	0,00
515010119	Var. Rim. Azoto liquido - senza AIC	145.237,80	0,00
515010120	Var. Rim. Prodotti galenici - senza AIC	0,00	0,00
515010121	Var. Rim. Emoderivati di produzione regionale	0,00	0,00
515010122	Var. Rim. Sangue	0,00	0,00
515010123	Var. Rim. Plasma	0,00	0,00
515010124	Var. Rim. Pellicole radiografiche	0,00	0,00
515010125	Var. Rim. Carta per apparecchi elettromedicali	2.780,71	0,00
515010126	Var. Rim. Radioisotopi e annessi	0,00	0,00
515010127	Var. Rim. Materiali di consumo non specifici per strumentazione diagnostica - altri	5.681,70	0,00
515010128	Var. Rim. Altro materiale di radiografia	0,00	0,00
515010129	Var. Rim. Materiale per sterilizzazione	2.104,29	0,00
515010130	Var. Rim. Disinfettanti ad uso umano e antisettici	7.158,54	0,00
515010131	Var. Rim. Strumentario chirurgico non costituito da immobilizzazioni	931,78	0,00
515010132	Var. Rim. Protesi	0,00	0,00
515010133	Var. Rim. Supporti e ausili tecnici per persone disabili	0,00	0,00
515010134	Var. Rim. Dispositivi medici monouso	414.485,12	0,00
515010135	Var. Rim. Valvole e filtri per emodinamica	0,00	0,00
515010136	Var. Rim. Materiali per dialisi	0,00	0,00
515010137	Var. Rim. Materiale sanitario non sterile	0,00	0,00
515010138	Var. Rim. Pace-maker	0,00	0,00
515010139	Var. Rim. Defibrillatori impiantabili	0,00	0,00
515010140	Var. Rim. Reagenti	0,00	2.772,83
515010141	Var. Rim. Materiale per indagini istologiche	0,00	237,18
515010142	Var. Rim. Radioisotopi e annessi, in vitro	0,00	0,00
515010143	Var. Rim. Materiali diagnostici	0,00	0,00
515010144	Var. Rim. Altro materiale per indagini cliniche di laboratorio	0,00	0,00
515010145	Var. Rim. Prodotti dietetici	0,00	0,00
515010146	Var. Rim. Sieri	0,00	0,00
515010147	Var. Rim. Vaccini obbligatori	0,00	0,00
515010148	Var. Rim. Altri Vaccini	0,00	0,00
515010149	Var. Rim. Prodotti chimici	0,00	0,00
515010150	Var. Rim. Medicinali ad uso veterinario	0,00	0,00
515010151	Var. Rim. Disinfettanti ad uso veterinario	0,00	0,00
515010152	Var. Rim. Materiali chirurgici ad uso veterinario	0,00	0,00
515010153	Var. Rim. Materiali sanitari ad uso veterinario	0,00	0,00
515010154	Var. Rim. Materiali diagnostici ad uso veterinario	0,00	0,00
515010155	Var. Rim. Mangimi ad uso zootecnico	0,00	0,00
515010156	Var. Rim. Marche auricolari	0,00	0,00

515010157	Var. Rim. Disinfestanti	0,00	0,00
515010158	Var. Rim. Vetrie e materiale plastico per laboratorio	0,00	3.072,02
515010159	Var. Rim. Prodotti per uso generico di laboratorio	0,00	0,00
515010160	Var. Rim. Soluzioni per emodialisi	0,00	0,00
515010161	Var. Rim. Altri beni e prodotti sanitari	0,00	0,00
515010162	Svalutazioni delle rimanenze sanitarie	0,00	0,00
515010163	Rivalutazioni delle rimanenze sanitarie	0,00	0,00
515020101	Prodotti alimentari	0,00	0,00
515020102	Materiali di guardaroba, di pulizia e di convivenza in genere	0,00	271,60
515020103	Combustibili carburanti e lubrificanti	0,00	0,00
515020104	Supporti informatici	848,36	0,00
515020105	Cancelleria e stampanti	458,71	0,00
515020106	Materiale per la manutenzione	0,00	0,00
515020107	Altri beni non sanitari	0,00	185,29
515020108	Svalutazione delle rimanenze non sanitarie	0,00	0,00
515020109	Rivalutazione delle rimanenze non sanitarie	0,00	0,00
516010101	Accantonamenti per cause civili ed oneri processuali	1.632.682,73	0,00
516010102	Accantonamenti per contenzioso personale dipendente	629.265,75	0,00
516010103	Accantonamenti per rischi connessi all'acquisto di prestazioni sanitarie da privato	0,00	0,00
516010104	Accantonamenti per copertura diretta dei rischi (autoassicurazione)	2.388.051,52	0,00
516010105	Altri accantonamenti per rischi	0,00	0,00
516020101	Accantonamenti per premio di operosità (SUMAI)	0,00	0,00
516030101	Accantonamenti per quote inutilizzate contributi da Regione per quota rinnovo convenzioni L 133/08	0,00	0,00
516030102	Accantonamenti per quote inutilizzate contributi da Regione per quota emersione extracomunitari L 102/09	0,00	0,00
516030103	Accantonamenti per quote inutilizzate contributi da Regione per quota medicina Penitenziaria Dlvo 230/99	0,00	0,00
516030104	Accantonamenti per quote inutilizzate contributi da Regione per quota hanseniani L 31/86	0,00	0,00
516030105	Accantonamenti per quote inutilizzate contributi da Regione per quota Fibrosi Cistica L 362/98	0,00	0,00
516030106	Accantonamenti per quote inutilizzate contributi da Regione per quota Extracomunitari irregolari L 40/98	0,00	0,00
516030107	Accantonamenti per quote inutilizzate contributi da Regione per quota Fondo esclusività L 486/99	0,00	0,00
516030108	Accantonamenti per quote inutilizzate contributi da Regione per quota Borse studio MG L 109/88	0,00	0,00
516030109	Accantonamenti per quote inutilizzate contributi da Regione per quota Veterinaria L 218/88	0,00	0,00
516030110	Accantonamenti per quote inutilizzate contributi da Regione per quota Aids L 135/90	0,00	0,00
516030111	Accantonamenti per quote inutilizzate contributi da Regione per quota Progetti di PSN L 662/96	0,00	0,00
516030112	Accantonamenti per quote inutilizzate contributi da Regione per quota Mutui pre-riforma	0,00	0,00
516030113	Accantonamenti per quote inutilizzate contributi da Regione per quota Borse studio specializzandi	0,00	0,00
516030201	Accantonamenti per quote inutilizzate contributi da Regione (extra fondo) vincolati	0,00	0,00
516030301	Accantonamenti per quote inutilizzate contributi da soggetti pubblici (extra fondo) vincolati	0,00	0,00
516030401	Accantonamenti per quote inutilizzate contributi da soggetti pubblici per ricerca	2.190.046,75	0,00
516030501	Accantonamenti per quote inutilizzate contributi vincolati da privati	3.858.494,51	0,00
516040101	Accantonamenti per interessi di mora	0,00	0,00
516040201	Accantonamenti rinnovi convenzioni MMG/PLS/MCA	0,00	0,00
516040301	Accantonamenti rinnovi convenzioni medici Sumai	0,00	0,00
516040401	Accantonamenti rinnovi contrattuali: dirigenza medica	271.279,00	0,00
516040501	Accantonamenti rinnovi contrattuali: dirigenza non medica	59.656,00	0,00
516040601	Accantonamenti rinnovi contrattuali: comparto	287.934,00	0,00
516040701	Altri accantonamenti	533.207,98	0,00
601010101	Interessi attivi su c/tesoreria unica	0,00	0,18
601020101	Interessi attivi su c/c postali e bancari	0,00	0,00
601030101	Altri interessi attivi	0,00	0,00
602010101	Proventi da partecipazioni	0,00	0,00
602020101	Proventi finanziari da crediti iscritti nelle immobilizzazioni	0,00	0,00
602030101	Proventi finanziari da titoli iscritti nelle immobilizzazioni	0,00	0,00
602040101	Altri proventi finanziari diversi dai precedenti	0,00	0,00
602050101	Utli su cambi	0,00	0,00
603010101	Interessi passivi su anticipazioni ordinarie di cassa	4.147,42	0,00
603010102	Interessi passivi su anticipazioni straordinarie di cassa	0,00	0,00
603020101	Interessi passivi su mutui	0,00	0,00
603030101	Altri interessi passivi	26.989,73	0,00
604010101	Altri oneri finanziari	0,00	0,00
604020101	Perdite su cambi	0,00	0,00
701010101	Rivalutazioni	0,00	0,00

702010101	Svalutazioni	0,00	0,00
801010101	Plusvalenze	0,00	0,00
801020101	Proventi da donazioni e liberalità diverse	0,00	66.690,00
801020201	Sopravvenienze attive v/Aziende sanitarie pubbliche della Regione	0,00	132.309,99
801020202	Sopravvenienze attive v/terzi relative alla mobilità extraregionale	0,00	0,00
801020203	Sopravvenienze attive v/terzi relative al personale	0,00	0,00
801020204	Sopravvenienze attive v/terzi relative alle convenzioni con medici di base	0,00	0,00
801020205	Sopravvenienze attive v/terzi relative alle convenzioni per la specialistica	0,00	0,00
801020206	Sopravvenienze attive v/terzi relative all'acquisto prestazioni sanitarie da operatori accreditati	0,00	0,00
801020207	Sopravvenienze attive v/terzi relative all'acquisto di beni e servizi	0,00	1.705.624,29
801020208	Altre sopravvenienze attive v/terzi	0,00	752.625,58
801020301	Insussistenze attive v/Aziende sanitarie pubbliche della Regione	0,00	0,00
801020302	Insussistenze attive v/terzi relative alla mobilità extraregionale	0,00	0,00
801020303	Insussistenze attive v/terzi relative al personale	0,00	0,00
801020304	Insussistenze attive v/terzi relative alle convenzioni con medici di base	0,00	0,00
801020305	Insussistenze attive v/terzi relative alle convenzioni per la specialistica	0,00	0,00
801020306	Insussistenze attive v/terzi relative all'acquisto prestazioni sanitarie da operatori accreditati	0,00	0,00
801020307	Insussistenze attive v/terzi relative all'acquisto di beni e servizi	0,00	0,00
801020308	Altre insussistenze attive v/terzi	0,00	0,27
801020401	Altri proventi straordinari	0,00	0,00
802010101	Minusvalenze	0,00	0,00
802020101	Oneri tributari da esercizi precedenti	0,00	0,00
802020201	Oneri da cause civili ed oneri processuali	0,00	0,00
802020301	Sopravvenienze passive v/Aziende sanitarie pubbliche relative alla mobilità intraregionale	0,00	0,00
802020302	Altre sopravvenienze passive v/Aziende sanitarie pubbliche della Regione	408.356,03	0,00
802020303	Sopravvenienze passive v/terzi relative alla mobilità extraregionale	0,00	0,00
802020304	Sopravvenienze passive v/terzi relative al personale - dirigenza medica	0,00	0,00
802020305	Sopravvenienze passive v/terzi relative al personale - dirigenza non medica	0,00	0,00
802020306	Sopravvenienze passive v/terzi relative al personale - comparto	0,00	0,00
802020307	Sopravvenienze passive v/terzi relative alle convenzioni con medici di base	0,00	0,00
802020308	Sopravvenienze passive v/terzi relative alle convenzioni per la specialistica	0,00	0,00
802020309	Sopravvenienze passive v/terzi relative all'acquisto prestazioni sanitarie da operatori accreditati	0,00	0,00
802020310	Sopravvenienze passive v/terzi relative all'acquisto di beni e servizi	359.833,14	0,00
802020311	Altre sopravvenienze passive v/terzi	121.567,10	0,00
802020401	Insussistenze passive v/Aziende sanitarie pubbliche della Regione	0,00	0,00
802020402	Insussistenze passive v/terzi relative alla mobilità extraregionale	0,00	0,00
802020403	Insussistenze passive v/terzi relative al personale	0,00	0,00
802020404	Insussistenze passive v/terzi relative alle convenzioni con medici di base	0,00	0,00
802020405	Insussistenze passive v/terzi relative alle convenzioni per la specialistica	0,00	0,00
802020406	Insussistenze passive v/terzi relative all'acquisto prestazioni sanitarie da operatori accreditati	0,00	0,00
802020407	Insussistenze passive v/terzi relative all'acquisto di beni e servizi	0,00	0,00
802020408	Altre insussistenze passive v/terzi	5.061,62	0,00
802020501	Altri oneri straordinari	0,00	0,00
901010101	IRAP relativa a personale dipendente	3.442.116,86	0,00
901020101	IRAP relativa a collaboratori e personale assimilato a lavoro dipendente	166.920,10	0,00
901020196	IRAP collaborat. e pers. assimilato (contr. ric. da privati)	171.725,56	0,00
901020197	IRAP collaborat. e pers. assimilato (contr. finalizzata)	54.690,96	0,00
901020198	IRAP collaborat. e pers. assimilato (ric. corrente)	216.421,45	0,00
901030101	IRAP relativa ad attività di libera professione (intramoenia)	552.676,23	0,00
901040101	IRAP relativa ad attività commerciale	0,00	0,00
902010101	IRES su attività istituzionale	541.488,00	0,00
902020101	IRES su attività commerciale	0,00	0,00
903010101	Accantonamento a F.do Imposte (Accertamenti, condoni, ecc.)	0,00	0,00

SERVIZIO RISORSE ECONOMICHE
IL DIRETTORE
Dr.ssa Cinzia Bomboni

Bilancio - Azienda: 120908

Data Competenza: 31-12-2017

Data Inserimento: 26-06-2018 14:54:45

Data Ultima modifica:

Serie	Gruppo	Mastro	Conto	SubConto	Codice PDC	Descrizione	Importo	Importo org.	Rettifiche	Riclass. Manuali	Riclass. Autom.
100000000					100000000	ATTIVO	234.702.974,16	234.702.974,16	0,00	0,00	0,00
	101000000				101000000	IMMOBILIZZAZIONI	137.987.719,86	137.987.719,86	0,00	0,00	0,00
		101010000			101010000	IMMOBILIZZAZIONI IMMATERIALI	161.119,73	161.119,73	0,00	0,00	0,00
			101010100		101010100	Costi di impianto e di ampliamento (al netto del F.do Amm.to)	3.390,46	3.390,46	0,00	0,00	0,00
				101010101	101010101	Costi di impianto e di ampliamento	345.292,14	345.292,14	0,00	0,00	0,00
				101010102	101010102	F.do Amm.to costi di impianto e di ampliamento	-341.901,68	-341.901,68	0,00	0,00	0,00
			101010200		101010200	Costi di ricerca e sviluppo (al netto del F.do Amm.to)	0,00	0,00	0,00	0,00	0,00
				101010201	101010201	Costi di ricerca e sviluppo	0,00	0,00	0,00	0,00	0,00
				101010202	101010202	F.do Amm.to costi di ricerca e sviluppo	0,00	0,00	0,00	0,00	0,00
			101010300		101010300	Diritti di brevetto e diritti di utilizzazione delle opere d'ingegno - derivanti dall'attività di ricerca (al netto del F.do Amm.to)	26.460,75	26.460,75	0,00	0,00	0,00
				101010301	101010301	Diritti di brevetto e diritti di utilizzazione delle opere d'ingegno - derivanti dall'attività di ricerca	144.246,51	144.246,51	0,00	0,00	0,00
				101010302	101010302	F.do Amm.to diritti di brevetto e diritti di utilizzazione delle opere d'ingegno - derivanti dall'attività di ricerca	-117.785,76	-117.785,76	0,00	0,00	0,00
			101010400		101010400	Diritti di brevetto e diritti di utilizzazione delle opere d'ingegno - altri (al netto del F.do Amm.to)	0,00	0,00	0,00	0,00	0,00
				101010401	101010401	Diritti di brevetto e diritti di utilizzazione delle opere d'ingegno - altri	0,00	0,00	0,00	0,00	0,00
				101010402	101010402	F.do Amm.to diritti di brevetto e diritti di utilizzazione delle opere d'ingegno - altri	0,00	0,00	0,00	0,00	0,00
			101010500		101010500	Immobilizzazioni immateriali in corso e acconti	0,00	0,00	0,00	0,00	0,00
				101010501	101010501	Immobilizzazioni immateriali in corso e acconti	0,00	0,00	0,00	0,00	0,00
			101010600		101010600	Concessioni, licenze, marchi e diritti simili (al netto del F.do Amm.to)	131.268,52	131.268,52	0,00	0,00	0,00
				101010601	101010601	Concessioni, licenze, marchi e diritti simili	5.071.821,78	5.071.821,78	0,00	0,00	0,00
				101010602	101010602	F.do Amm.to concessioni, licenze, marchi e diritti simili	-4.940.553,26	-4.940.553,26	0,00	0,00	0,00
			101010700		101010700	Migliorie su beni di terzi (al netto del F.do Amm.to)	0,00	0,00	0,00	0,00	0,00
				101010701	101010701	Migliorie su beni di terzi	0,00	0,00	0,00	0,00	0,00
				101010702	101010702	F.do Amm.to migliorie su beni di terzi	0,00	0,00	0,00	0,00	0,00
			101010800		101010800	Pubblicità (al netto del F.do Amm.to)	0,00	0,00	0,00	0,00	0,00
				101010801	101010801	Pubblicità	0,00	0,00	0,00	0,00	0,00
				101010802	101010802	F.do Amm.to pubblicità	0,00	0,00	0,00	0,00	0,00
			101010900		101010900	Altre immobilizzazioni immateriali (al netto del F.do Amm.to)	0,00	0,00	0,00	0,00	0,00
				101010901	101010901	Altre immobilizzazioni immateriali	68.399,30	68.399,30	0,00	0,00	0,00
				101010902	101010902	F.do Amm.to altre immobilizzazioni immateriali	-68.399,30	-68.399,30	0,00	0,00	0,00
			101011000		101011000	F.do Svalut. Immobilizzazioni immateriali	0,00	0,00	0,00	0,00	0,00
				101011001	101011001	F.do Svalut. Costi di impianto e di ampliamento	0,00	0,00	0,00	0,00	0,00
				101011002	101011002	F.do Svalut. Costi di ricerca e sviluppo	0,00	0,00	0,00	0,00	0,00
				101011003	101011003	F.do Svalut. Diritti di brevetto e diritti di utilizzazione delle opere d'ingegno	0,00	0,00	0,00	0,00	0,00
				101011004	101011004	F.do Svalut. Altre immobilizzazioni immateriali	0,00	0,00	0,00	0,00	0,00
			101020000		101020000	IMMOBILIZZAZIONI MATERIALI	137.823.570,13	137.823.570,13	0,00	0,00	0,00
			101020100		101020100	Terreni	0,00	0,00	0,00	0,00	0,00
				101020101	101020101	Terreni disponibili	0,00	0,00	0,00	0,00	0,00
				101020102	101020102	Terreni indisponibili	0,00	0,00	0,00	0,00	0,00
			101020200		101020200	Fabbricati disponibili non strumentali (al netto del F.do Amm.to)	5.164,57	5.164,57	0,00	0,00	0,00
				101020201	101020201	Fabbricati non strumentali (disponibili)	5.164,57	5.164,57	0,00	0,00	0,00
				101020202	101020202	F.do Amm.to Fabbricati non strumentali (disponibili)	0,00	0,00	0,00	0,00	0,00
			101020300		101020300	Fabbricati indisponibili strumentali (al netto del F.do Amm.to)	132.611.177,14	132.611.177,14	0,00	0,00	0,00
				101020301	101020301	Fabbricati strumentali (indisponibili)	242.801.246,22	242.801.246,22	0,00	0,00	0,00
				101020302	101020302	F.do Amm.to Fabbricati strumentali (indisponibili)	-110.190.069,08	-110.190.069,08	0,00	0,00	0,00
			101020400		101020400	Impianti e macchinari (al netto del F.do Amm.to)	104.938,88	104.938,88	0,00	0,00	0,00
				101020401	101020401	Impianti sanitari	5.645.921,73	5.645.921,73	0,00	0,00	0,00
				101020402	101020402	Fondo ammortamento impianti sanitari	-5.632.309,89	-5.632.309,89	0,00	0,00	0,00

			101020403	101020403	Impianti generici	317.659,28	317.659,28	0,00	0,00	0,00
			101020404	101020404	Fondo ammortamento impianti generici	-226.332,24	-226.332,24	0,00	0,00	0,00
			101020405	101020405	Macchinari sanitari	0,00	0,00	0,00	0,00	0,00
			101020406	101020406	Fondo ammortamento macchinari sanitari	0,00	0,00	0,00	0,00	0,00
			101020407	101020407	Macchinari generici	0,00	0,00	0,00	0,00	0,00
			101020408	101020408	Fondo ammortamento macchinari generici	0,00	0,00	0,00	0,00	0,00
			101020409	101020409	Impianti e macchinari < 516 euro	0,00	0,00	0,00	0,00	0,00
		101020500		101020500	Attrezzature sanitarie e scientifiche (al netto del F.do Amm.to)	3.835.131,67	3.835.131,67	0,00	0,00	0,00
			101020501	101020501	Attrezzature sanitarie e scientifiche	72.187.542,11	72.187.542,11	0,00	0,00	0,00
			101020502	101020502	F.do Amm.to Attrezzature sanitarie e scientifiche	-68.390.032,95	-68.390.032,95	0,00	0,00	0,00
			101020503	101020503	Attrezzature generiche	3.056.111,68	3.056.111,68	0,00	0,00	0,00
			101020504	101020504	F.do Amm.to Attrezzature generiche	-3.028.643,59	-3.028.643,59	0,00	0,00	0,00
			101020505	101020505	Attrezzature sanitarie e scientifiche < 516 euro	11.154,42	11.154,42	0,00	0,00	0,00
		101020600		101020600	Mobili e arredi (al netto del F.do Amm.to)	423.572,53	423.572,53	0,00	0,00	0,00
			101020601	101020601	Mobili e arredi	6.279.478,41	6.279.478,41	0,00	0,00	0,00
			101020602	101020602	F.do Amm.to Mobili e arredi	-5.886.523,86	-5.886.523,86	0,00	0,00	0,00
			101020603	101020603	Mobili d'ufficio	4.744,17	4.744,17	0,00	0,00	0,00
			101020604	101020604	F.do Amm.to Mobili d'ufficio	-3.430,35	-3.430,35	0,00	0,00	0,00
			101020605	101020605	Mobili d'ufficio < 516 euro	29.304,16	29.304,16	0,00	0,00	0,00
		101020700		101020700	Automezzi e altri mezzi di trasporto (al netto del F.do Amm.to)	0,00	0,00	0,00	0,00	0,00
			101020701	101020701	Elicotteri	0,00	0,00	0,00	0,00	0,00
			101020702	101020702	F.do Amm.to Elicotteri	0,00	0,00	0,00	0,00	0,00
			101020703	101020703	Ambulanze utilizzate per servizio 118	0,00	0,00	0,00	0,00	0,00
			101020704	101020704	F.do Amm.to Ambulanze utilizzate per servizio 118	0,00	0,00	0,00	0,00	0,00
			101020705	101020705	Altre ambulanze	0,00	0,00	0,00	0,00	0,00
			101020706	101020706	F.do Amm.to Altre ambulanze	0,00	0,00	0,00	0,00	0,00
			101020707	101020707	Altri mezzi di trasporto	92.446,27	92.446,27	0,00	0,00	0,00
			101020708	101020708	F.do Amm.to Altri mezzi di trasporto	-92.446,27	-92.446,27	0,00	0,00	0,00
		101020800		101020800	Oggetti d'arte	0,00	0,00	0,00	0,00	0,00
			101020801	101020801	Oggetti d'arte	0,00	0,00	0,00	0,00	0,00
		101020900		101020900	Altre immobilizzazioni materiali (al netto del F.do Amm.to)	758.185,34	758.185,34	0,00	0,00	0,00
			101020901	101020901	Altre immobilizzazioni materiali	7.615.195,30	7.615.195,30	0,00	0,00	0,00
			101020902	101020902	F.do Amm.to Altre immobilizzazioni materiali	-6.905.276,73	-6.905.276,73	0,00	0,00	0,00
			101020903	101020903	Altri beni < 516 euro	48.266,77	48.266,77	0,00	0,00	0,00
		101021000		101021000	Immobilizzazioni materiali in corso e acconti	85.400,00	85.400,00	0,00	0,00	0,00
			101021001	101021001	Immobilizzazioni materiali in corso	85.400,00	85.400,00	0,00	0,00	0,00
			101021002	101021002	Costi per versamenti a fornitori di anticipi per l'acquisizione di immobilizzazioni materiali in corso	0,00	0,00	0,00	0,00	0,00
		101021100		101021100	F.do Svalut. Immobilizzazioni materiali	0,00	0,00	0,00	0,00	0,00
			101021101	101021101	F.do Svalut. Terreni	0,00	0,00	0,00	0,00	0,00
			101021102	101021102	F.do Svalut. Fabbricati	0,00	0,00	0,00	0,00	0,00
			101021103	101021103	F.do Svalut. Impianti e macchinari	0,00	0,00	0,00	0,00	0,00
			101021104	101021104	F.do Svalut. Attrezzature sanitarie e scientifiche	0,00	0,00	0,00	0,00	0,00
			101021105	101021105	F.do Svalut. Mobili e arredi	0,00	0,00	0,00	0,00	0,00
			101021106	101021106	F.do Svalut. Automezzi	0,00	0,00	0,00	0,00	0,00
			101021107	101021107	F.do Svalut. Oggetti d'arte	0,00	0,00	0,00	0,00	0,00
			101021108	101021108	F.do Svalut. Altre immobilizzazioni materiali	0,00	0,00	0,00	0,00	0,00
		101030000		101030000	IMMOBILIZZAZIONI FINANZIARIE	3.030,00	3.030,00	0,00	0,00	0,00
		101030100		101030100	Crediti finanziari v/Stato	0,00	0,00	0,00	0,00	0,00
			101030101	101030101	Crediti finanziari v/Stato	0,00	0,00	0,00	0,00	0,00
		101030200		101030200	Crediti finanziari v/Regione	0,00	0,00	0,00	0,00	0,00
			101030201	101030201	Crediti finanziari v/Regione	0,00	0,00	0,00	0,00	0,00
		101030300		101030300	Crediti finanziari v/partecipate	0,00	0,00	0,00	0,00	0,00
			101030301	101030301	Crediti finanziari v/imprese controllate	0,00	0,00	0,00	0,00	0,00
			101030302	101030302	Crediti finanziari v/imprese collegate	0,00	0,00	0,00	0,00	0,00
		101030400		101030400	Crediti finanziari v/altre	0,00	0,00	0,00	0,00	0,00
			101030401	101030401	Crediti finanziari v/Provincia	0,00	0,00	0,00	0,00	0,00
			101030402	101030402	Crediti finanziari v/Comuni	0,00	0,00	0,00	0,00	0,00
			101030403	101030403	Crediti finanziari v/altre	0,00	0,00	0,00	0,00	0,00
			101030404	101030404	Depositi cauzionali	0,00	0,00	0,00	0,00	0,00
			101030405	101030405	Fondo svalutazione crediti	0,00	0,00	0,00	0,00	0,00
		101030500		101030500	Partecipazioni	3.030,00	3.030,00	0,00	0,00	0,00
			101030501	101030501	Partecipazioni in imprese controllate	0,00	0,00	0,00	0,00	0,00

			101030502	101030502	Partecipazioni in imprese collegate	0,00	0,00	0,00	0,00	0,00
			101030503	101030503	Partecipazioni in altre imprese	3.030,00	3.030,00	0,00	0,00	0,00
		101030600		101030600	Altri titoli	0,00	0,00	0,00	0,00	0,00
			101030601	101030601	Titoli di Stato	0,00	0,00	0,00	0,00	0,00
			101030602	101030602	Altre Obbligazioni	0,00	0,00	0,00	0,00	0,00
			101030603	101030603	Titoli azionari quotati in Borsa	0,00	0,00	0,00	0,00	0,00
			101030604	101030604	Titoli diversi	0,00	0,00	0,00	0,00	0,00
102000000				102000000	ATTIVO CIRCOLANTE	95.014.812,54	95.014.812,54	0,00	0,00	0,00
	102010000			102010000	RIMANENZE	3.133.174,23	3.133.174,23	0,00	0,00	0,00
		102010100		102010100	Rim. Prodotti farmaceutici ed emoderivati	2.230.965,79	2.230.965,79	0,00	0,00	0,00
			102010101	102010101	Rim. Medicinali - con AIC	2.162.064,13	2.162.064,13	0,00	0,00	0,00
			102010102	102010102	Rim. Medicinali ed emoderivati in DPC - con AIC	0,00	0,00	0,00	0,00	0,00
			102010103	102010103	Rim. Radiofarmaci - con AIC	177,08	177,08	0,00	0,00	0,00
			102010104	102010104	Rim. Stupefacenti - con AIC	2.372,72	2.372,72	0,00	0,00	0,00
			102010105	102010105	Rim. Soluzioni fisiologiche - con AIC	25.746,79	25.746,79	0,00	0,00	0,00
			102010106	102010106	Rim. Ossigeno - con AIC	0,00	0,00	0,00	0,00	0,00
			102010107	102010107	Rim. Altri gas medicali - con AIC	0,00	0,00	0,00	0,00	0,00
			102010108	102010108	Rim. Alimenti per nutrizione artificiale - con AIC	14.851,42	14.851,42	0,00	0,00	0,00
			102010109	102010109	Rim. Antisettici - con AIC	0,00	0,00	0,00	0,00	0,00
			102010110	102010110	Rim. Altri emoderivati - con AIC	24.448,18	24.448,18	0,00	0,00	0,00
			102010111	102010111	Rim. Immunoglobuline - con AIC	0,00	0,00	0,00	0,00	0,00
			102010112	102010112	Rim. Mezzi di contrasto per radiologia - con AIC	1.305,47	1.305,47	0,00	0,00	0,00
			102010113	102010113	Rim. Medicinali Esteri - senza AIC	0,00	0,00	0,00	0,00	0,00
			102010114	102010114	Rim. Altri Medicinali - senza AIC	0,00	0,00	0,00	0,00	0,00
			102010115	102010115	Rim. Radiofarmaci - senza AIC	0,00	0,00	0,00	0,00	0,00
			102010116	102010116	Rim. Stupefacenti - senza AIC	0,00	0,00	0,00	0,00	0,00
			102010117	102010117	Rim. Soluzioni fisiologiche - senza AIC	0,00	0,00	0,00	0,00	0,00
			102010118	102010118	Rim. Altri gas medicali - senza AIC	0,00	0,00	0,00	0,00	0,00
			102010119	102010119	Rim. Azoto liquido - senza AIC	0,00	0,00	0,00	0,00	0,00
			102010120	102010120	Rim. Prodotti galenici - senza AIC	0,00	0,00	0,00	0,00	0,00
			102010121	102010121	Rim. Emoderivati di produzione regionale	0,00	0,00	0,00	0,00	0,00
		102010200		102010200	Rim. Sangue ed emocomponenti	0,00	0,00	0,00	0,00	0,00
			102010201	102010201	Rim. Sangue	0,00	0,00	0,00	0,00	0,00
			102010202	102010202	Rim. Plasma	0,00	0,00	0,00	0,00	0,00
		102010300		102010300	Rim. Dispositivi medici	799.043,98	799.043,98	0,00	0,00	0,00
			102010301	102010301	Rim. Pellicole radiografiche	0,00	0,00	0,00	0,00	0,00
			102010302	102010302	Rim. Carta per apparecchi elettromedicali	7.693,17	7.693,17	0,00	0,00	0,00
			102010303	102010303	Rim. Radioisotopi e annessi	0,00	0,00	0,00	0,00	0,00
			102010304	102010304	Rim. Materiali di consumo non specifici per strumentazione diagnostica - altri	29.944,51	29.944,51	0,00	0,00	0,00
			102010305	102010305	Rim. Altro materiale di radiografia	0,00	0,00	0,00	0,00	0,00
			102010306	102010306	Rim. Materiale per sterilizzazione	7.075,12	7.075,12	0,00	0,00	0,00
			102010307	102010307	Rim. Disinfettanti ad uso umano e antisettici	1.874,42	1.874,42	0,00	0,00	0,00
			102010308	102010308	Rim. Strumentario chirurgico non costituito da immobilizzazioni	6.159,50	6.159,50	0,00	0,00	0,00
			102010309	102010309	Rim. Protesi	0,00	0,00	0,00	0,00	0,00
			102010310	102010310	Rim. Supporti e ausili tecnici per persone disabili	0,00	0,00	0,00	0,00	0,00
			102010311	102010311	Rim. Dispositivi medici monouso	738.042,21	738.042,21	0,00	0,00	0,00
			102010312	102010312	Rim. Valvole e filtri per emodinamica	0,00	0,00	0,00	0,00	0,00
			102010313	102010313	Rim. Materiali per dialisi	0,00	0,00	0,00	0,00	0,00
			102010314	102010314	Rim. Materiale sanitario non sterile	0,00	0,00	0,00	0,00	0,00
			102010315	102010315	Rim. Pace-maker	0,00	0,00	0,00	0,00	0,00
			102010316	102010316	Rim. Defibrillatori impiantabili	0,00	0,00	0,00	0,00	0,00
			102010317	102010317	Rim. Reagenti	6.663,51	6.663,51	0,00	0,00	0,00
			102010318	102010318	Rim. Materiale per indagini istologiche	1.588,54	1.588,54	0,00	0,00	0,00
			102010319	102010319	Rim. Radioisotopi e annessi, in vitro	0,00	0,00	0,00	0,00	0,00
			102010320	102010320	Rim. Materiali diagnostici	0,00	0,00	0,00	0,00	0,00
			102010321	102010321	Rim. Altro materiale per indagini cliniche di laboratorio	0,00	0,00	0,00	0,00	0,00
		102010400		102010400	Rim. Prodotti dietetici	0,00	0,00	0,00	0,00	0,00
			102010401	102010401	Rim. Prodotti dietetici	0,00	0,00	0,00	0,00	0,00
		102010500		102010500	Rim. Materiali per la profilassi (vaccini)	0,00	0,00	0,00	0,00	0,00
			102010501	102010501	Rim. Sieri	0,00	0,00	0,00	0,00	0,00
			102010502	102010502	Rim. Vaccini obbligatori	0,00	0,00	0,00	0,00	0,00
			102010503	102010503	Rim. Altri Vaccini	0,00	0,00	0,00	0,00	0,00
		102010600		102010600	Rim. Prodotti chimici	0,00	0,00	0,00	0,00	0,00
			102010601	102010601	Rim. Prodotti chimici	0,00	0,00	0,00	0,00	0,00

		102010700		102010700	Rim. Materiali e prodotti per uso veterinario	0,00	0,00	0,00	0,00	0,00
			102010701	102010701	Rim. Medicinali ad uso veterinario	0,00	0,00	0,00	0,00	0,00
			102010702	102010702	Rim. Disinfettanti ad uso veterinario	0,00	0,00	0,00	0,00	0,00
			102010703	102010703	Rim. Materiali chirurgici ad uso veterinario	0,00	0,00	0,00	0,00	0,00
			102010704	102010704	Rim. Materiali sanitari ad uso veterinario	0,00	0,00	0,00	0,00	0,00
			102010705	102010705	Rim. Materiali diagnostici ad uso veterinario	0,00	0,00	0,00	0,00	0,00
			102010706	102010706	Rim. Mangimi ad uso zootecnico	0,00	0,00	0,00	0,00	0,00
			102010707	102010707	Rim. Marche auricolari	0,00	0,00	0,00	0,00	0,00
			102010708	102010708	Rim. Disinfestanti	0,00	0,00	0,00	0,00	0,00
		102010800		102010800	Rim. Altri beni e prodotti sanitari	15.432,46	15.432,46	0,00	0,00	0,00
			102010801	102010801	Rim. Vetrie e materiale plastico per laboratorio	15.432,46	15.432,46	0,00	0,00	0,00
			102010802	102010802	Rim. Prodotti per uso generico di laboratorio	0,00	0,00	0,00	0,00	0,00
			102010803	102010803	Rim. Soluzioni per emodialisi	0,00	0,00	0,00	0,00	0,00
			102010804	102010804	Rim. Altri beni e prodotti sanitari	0,00	0,00	0,00	0,00	0,00
			102010805	102010805	Fondo deprezzamento magazzino prodotti sanitari	0,00	0,00	0,00	0,00	0,00
		102010900		102010900	Acconti per acquisto di beni e prodotti sanitari	0,00	0,00	0,00	0,00	0,00
			102010901	102010901	Acconti per acquisto di beni e prodotti sanitari	0,00	0,00	0,00	0,00	0,00
		102011000		102011000	Prodotti alimentari	0,00	0,00	0,00	0,00	0,00
			102011001	102011001	Prodotti alimentari	0,00	0,00	0,00	0,00	0,00
		102011100		102011100	Materiali di guardaroba, di pulizia, e di convivenza in genere	1.796,88	1.796,88	0,00	0,00	0,00
			102011101	102011101	Materiali di guardaroba, di pulizia, e di convivenza in genere	1.796,88	1.796,88	0,00	0,00	0,00
		102011200		102011200	Combustibili, carburanti e lubrificanti	0,00	0,00	0,00	0,00	0,00
			102011201	102011201	Combustibili, carburanti e lubrificanti	0,00	0,00	0,00	0,00	0,00
		102011300		102011300	Supporti informatici e cancelleria	85.624,61	85.624,61	0,00	0,00	0,00
			102011301	102011301	Supporti informatici	41.092,76	41.092,76	0,00	0,00	0,00
			102011302	102011302	Cancelleria e stampati	44.531,85	44.531,85	0,00	0,00	0,00
		102011400		102011400	Materiale per la manutenzione	0,00	0,00	0,00	0,00	0,00
			102011401	102011401	Materiale per la manutenzione	0,00	0,00	0,00	0,00	0,00
		102011500		102011500	Altri beni e prodotti non sanitari	310,51	310,51	0,00	0,00	0,00
			102011501	102011501	Altri beni e prodotti non sanitari	310,51	310,51	0,00	0,00	0,00
			102011502	102011502	Fondo deprezzamento magazzino prodotti non sanitari	0,00	0,00	0,00	0,00	0,00
		102011600		102011600	Acconti per acquisto di beni e prodotti non sanitari	0,00	0,00	0,00	0,00	0,00
			102011601	102011601	Acconti per acquisto di beni e prodotti non sanitari	0,00	0,00	0,00	0,00	0,00
		102020000		102020000	CREDITI	88.735.191,33	88.735.191,33	0,00	0,00	0,00
			102020100		Crediti v/Stato per spesa corrente - Integrazione a norma del D.L.vo 56/2000	0,00	0,00	0,00	0,00	0,00
				102020101	Crediti v/Stato per spesa corrente - Integrazione a norma del D.L.vo 56/2000	0,00	0,00	0,00	0,00	0,00
		102020200		102020200	Crediti v/Stato per spesa corrente - FSN	0,00	0,00	0,00	0,00	0,00
			102020201	102020201	Crediti v/Stato per spesa corrente - FSN	0,00	0,00	0,00	0,00	0,00
		102020300		102020300	Crediti v/Stato per mobilità attiva extraregionale	0,00	0,00	0,00	0,00	0,00
			102020301	102020301	Crediti v/Stato per mobilità attiva pubblica extraregionale	0,00	0,00	0,00	0,00	0,00
			102020302	102020302	Crediti v/Stato per mobilità attiva privata extraregionale	0,00	0,00	0,00	0,00	0,00
		102020400		102020400	Crediti v/Stato per mobilità attiva internazionale	0,00	0,00	0,00	0,00	0,00
			102020401	102020401	Crediti v/Stato per mobilità attiva internazionale	0,00	0,00	0,00	0,00	0,00
		102020500		102020500	Crediti v/Stato per acconto quota fabbisogno sanitario regionale standard	0,00	0,00	0,00	0,00	0,00
			102020501	102020501	Crediti v/Stato per acconto quota fabbisogno sanitario regionale standard	0,00	0,00	0,00	0,00	0,00
		102020600		102020600	Crediti v/Stato per finanziamento sanitario aggiuntivo corrente	0,00	0,00	0,00	0,00	0,00
			102020601	102020601	Crediti v/Stato per finanziamento sanitario aggiuntivo corrente	0,00	0,00	0,00	0,00	0,00
		102020700		102020700	Crediti v/Stato per spesa corrente - altro	18.149,87	18.149,87	0,00	0,00	0,00
			102020701	102020701	Crediti v/Stato per spesa corrente - altro	18.149,87	18.149,87	0,00	0,00	0,00
		102020800		102020800	Crediti v/Stato per finanziamenti per investimenti	940.128,39	940.128,39	0,00	0,00	0,00
			102020801	102020801	Crediti v/Stato per finanziamenti per investimenti	940.128,39	940.128,39	0,00	0,00	0,00
		102020900		102020900	Crediti v/Stato per ricerca	2.392.058,26	2.392.058,26	0,00	0,00	0,00
			102020901	102020901	Crediti v/Stato per ricerca corrente - Ministero della Salute	1.911.359,43	1.911.359,43	0,00	0,00	0,00
			102020902	102020902	Crediti v/Stato per ricerca finalizzata - Ministero della Salute	480.698,83	480.698,83	0,00	0,00	0,00
			102020903	102020903	Crediti v/Stato per ricerca - altre Amministrazioni centrali	0,00	0,00	0,00	0,00	0,00

CS

			102020904	102020904	Crediti v/Stato per ricerca - finanziamenti per investimenti	0,00	0,00	0,00	0,00	0,00
		102021000		102021000	Crediti v/prefetture	0,00	0,00	0,00	0,00	0,00
			102021001	102021001	Crediti v/prefetture	0,00	0,00	0,00	0,00	0,00
		102021100		102021100	Crediti v/Regione o Provincia Autonoma per spesa corrente	356.018,19	356.018,19	0,00	0,00	0,00
			102021101	102021101	Crediti v/Regione o Provincia Autonoma per spesa corrente - IRAP	0,00	0,00	0,00	0,00	0,00
			102021102	102021102	Crediti v/Regione o Provincia Autonoma per spesa corrente - Addizionale IRPEF	0,00	0,00	0,00	0,00	0,00
			102021103	102021103	Crediti v/Regione o Provincia Autonoma per quota FSR	0,00	0,00	0,00	0,00	0,00
			102021104	102021104	Crediti v/Regione o Provincia Autonoma per mobilità attiva intraregionale	0,00	0,00	0,00	0,00	0,00
			102021105	102021105	Crediti v/Regione o Provincia Autonoma per mobilità attiva extraregionale	0,00	0,00	0,00	0,00	0,00
			102021106	102021106	Crediti v/Regione o Provincia Autonoma per acconto quota FSR	0,00	0,00	0,00	0,00	0,00
			102021107	102021107	Crediti v/Regione o Provincia Autonoma per finanziamento sanitario aggiuntivo corrente LEA	0,00	0,00	0,00	0,00	0,00
			102021108	102021108	Crediti v/Regione o Provincia Autonoma per finanziamento sanitario aggiuntivo corrente extra LEA	0,00	0,00	0,00	0,00	0,00
			102021109	102021109	Crediti v/Regione o Provincia Autonoma per spesa corrente - altro	353.896,19	353.896,19	0,00	0,00	0,00
			102021110	102021110	Crediti v/Regione o Provincia Autonoma per ricerca	2.122,00	2.122,00	0,00	0,00	0,00
		102021200		102021200	Crediti v/Regione o Provincia Autonoma per versamenti a patrimonio netto	75.261.357,42	75.261.357,42	0,00	0,00	0,00
			102021201	102021201	Crediti v/Regione o Provincia Autonoma per finanziamenti per investimenti	1.373.343,97	1.373.343,97	0,00	0,00	0,00
			102021202	102021202	Crediti v/Regione o Provincia Autonoma per incremento fondo dotazione	0,00	0,00	0,00	0,00	0,00
			102021203	102021203	Crediti v/Regione o Provincia Autonoma per ripiano perdite	73.888.013,45	73.888.013,45	0,00	0,00	0,00
			102021204	102021204	Crediti v/Regione per copertura debiti al 31/12/2005	0,00	0,00	0,00	0,00	0,00
			102021205	102021205	Crediti v/Regione o Provincia Autonoma per ricostituzione risorse da investimenti esercizi precedenti	0,00	0,00	0,00	0,00	0,00
		102021300		102021300	Crediti v/Comuni	0,00	0,00	0,00	0,00	0,00
			102021301	102021301	Crediti v/Comuni	0,00	0,00	0,00	0,00	0,00
			102021302	102021302	Fondo svalutazione crediti v/Comuni	0,00	0,00	0,00	0,00	0,00
		102021400		102021400	Crediti v/Aziende sanitarie pubbliche della Regione	661.720,34	661.720,34	0,00	0,00	0,00
			102021401	102021401	Crediti v/asi Roma A - per mobilità in compensazione	0,00	0,00	0,00	0,00	0,00
			102021402	102021402	Crediti v/asi Roma B - per mobilità in compensazione	0,00	0,00	0,00	0,00	0,00
			102021403	102021403	Crediti v/asi Roma C - per mobilità in compensazione	0,00	0,00	0,00	0,00	0,00
			102021404	102021404	Crediti v/asi Roma D - per mobilità in compensazione	0,00	0,00	0,00	0,00	0,00
			102021405	102021405	Crediti v/asi Roma E - per mobilità in compensazione	0,00	0,00	0,00	0,00	0,00
			102021406	102021406	Crediti v/asi Roma F - per mobilità in compensazione	0,00	0,00	0,00	0,00	0,00
			102021407	102021407	Crediti v/asi Roma G - per mobilità in compensazione	0,00	0,00	0,00	0,00	0,00
			102021408	102021408	Crediti v/asi Roma H - per mobilità in compensazione	0,00	0,00	0,00	0,00	0,00
			102021409	102021409	Crediti v/asi Viterbo - per mobilità in compensazione	0,00	0,00	0,00	0,00	0,00
			102021410	102021410	Crediti v/asi Rieti - per mobilità in compensazione	0,00	0,00	0,00	0,00	0,00
			102021411	102021411	Crediti v/asi Latina - per mobilità in compensazione	0,00	0,00	0,00	0,00	0,00
			102021412	102021412	Crediti v/asi Frosinone - per mobilità in compensazione	0,00	0,00	0,00	0,00	0,00
			102021413	102021413	Crediti v/S.Camillo Forlanini - per mobilità in compensazione	0,00	0,00	0,00	0,00	0,00
			102021414	102021414	Crediti v/S.Giovanni Addolorata - per mobilità in compensazione	0,00	0,00	0,00	0,00	0,00
			102021415	102021415	Crediti v/S. Filippo Neri - per mobilità in compensazione	0,00	0,00	0,00	0,00	0,00
			102021416	102021416	Crediti v/Policlinico Umberto I - per mobilità in compensazione	0,00	0,00	0,00	0,00	0,00
			102021417	102021417	Crediti v/IFO - per mobilità in compensazione	0,00	0,00	0,00	0,00	0,00
			102021418	102021418	Crediti v/INMI - per mobilità in compensazione	0,00	0,00	0,00	0,00	0,00
			102021419	102021419	Crediti v/S.Andrea - per mobilità in compensazione	0,00	0,00	0,00	0,00	0,00
			102021420	102021420	Crediti v/Policlinico Tor Vergata - per mobilità in compensazione	0,00	0,00	0,00	0,00	0,00
			102021421	102021421	Crediti v/ARES - per mobilità in compensazione	0,00	0,00	0,00	0,00	0,00

				102021422	102021422	Crediti v/asi Roma A - per mobilità non in compensazione	0,00	0,00	0,00	0,00	0,00
				102021423	102021423	Crediti v/asi Roma B - per mobilità non in compensazione	0,00	0,00	0,00	0,00	0,00
				102021424	102021424	Crediti v/asi Roma C - per mobilità non in compensazione	0,00	0,00	0,00	0,00	0,00
				102021425	102021425	Crediti v/asi Roma D - per mobilità non in compensazione	0,00	0,00	0,00	0,00	0,00
				102021426	102021426	Crediti v/asi Roma E - per mobilità non in compensazione	0,00	0,00	0,00	0,00	0,00
				102021427	102021427	Crediti v/asi Roma F - per mobilità non in compensazione	0,00	0,00	0,00	0,00	0,00
				102021428	102021428	Crediti v/asi Roma G - per mobilità non in compensazione	0,00	0,00	0,00	0,00	0,00
				102021429	102021429	Crediti v/asi Roma H - per mobilità non in compensazione	0,00	0,00	0,00	0,00	0,00
				102021430	102021430	Crediti v/asi Viterbo - per mobilità non in compensazione	0,00	0,00	0,00	0,00	0,00
				102021431	102021431	Crediti v/asi Rieti - per mobilità non in compensazione	0,00	0,00	0,00	0,00	0,00
				102021432	102021432	Crediti v/asi Latina - per mobilità non in compensazione	0,00	0,00	0,00	0,00	0,00
				102021433	102021433	Crediti v/asi Frosinone - per mobilità non in compensazione	0,00	0,00	0,00	0,00	0,00
				102021434	102021434	Crediti v/S.Camillo Forlanini - per mobilità non in compensazione	0,00	0,00	0,00	0,00	0,00
				102021435	102021435	Crediti v/S.Giovanni Addolorata - per mobilità non in compensazione	0,00	0,00	0,00	0,00	0,00
				102021436	102021436	Crediti v/S. Filippo Neri - per mobilità non in compensazione	0,00	0,00	0,00	0,00	0,00
				102021437	102021437	Crediti v/Polclinico Umberto I - per mobilità non in compensazione	0,00	0,00	0,00	0,00	0,00
				102021438	102021438	Crediti v/FCO - per mobilità non in compensazione	0,00	0,00	0,00	0,00	0,00
				102021439	102021439	Crediti v/INMI - per mobilità non in compensazione	0,00	0,00	0,00	0,00	0,00
				102021440	102021440	Crediti v/S.Andrea - per mobilità non in compensazione	0,00	0,00	0,00	0,00	0,00
				102021441	102021441	Crediti v/Polclinico Tor Vergata - per mobilità non in compensazione	0,00	0,00	0,00	0,00	0,00
				102021442	102021442	Crediti v/ARES - per mobilità non in compensazione	0,00	0,00	0,00	0,00	0,00
				102021443	102021443	Crediti v/asi Roma A - per altre prestazioni	0,00	0,00	0,00	0,00	0,00
				102021444	102021444	Crediti v/asi Roma B - per altre prestazioni	0,00	0,00	0,00	0,00	0,00
				102021445	102021445	Crediti v/asi Roma C - per altre prestazioni	0,00	0,00	0,00	0,00	0,00
				102021446	102021446	Crediti v/asi Roma D - per altre prestazioni	0,00	0,00	0,00	0,00	0,00
				102021447	102021447	Crediti v/asi Roma E - per altre prestazioni	0,00	0,00	0,00	0,00	0,00
				102021448	102021448	Crediti v/asi Roma F - per altre prestazioni	0,00	0,00	0,00	0,00	0,00
				102021449	102021449	Crediti v/asi Roma G - per altre prestazioni	0,00	0,00	0,00	0,00	0,00
				102021450	102021450	Crediti v/asi Roma H - per altre prestazioni	0,00	0,00	0,00	0,00	0,00
				102021451	102021451	Crediti v/asi Viterbo - per altre prestazioni	0,00	0,00	0,00	0,00	0,00
				102021452	102021452	Crediti v/asi Rieti - per altre prestazioni	140.088,32	140.088,32	0,00	0,00	0,00
				102021453	102021453	Crediti v/asi Latina - per altre prestazioni	5.311,71	5.311,71	0,00	0,00	0,00
				102021454	102021454	Crediti v/asi Frosinone - per altre prestazioni	5.968,24	5.968,24	0,00	0,00	0,00
				102021455	102021455	Crediti v/S.Camillo Forlanini - per altre prestazioni	2.273,27	2.273,27	0,00	0,00	0,00
				102021456	102021456	Crediti v/S.Giovanni Addolorata - per altre prestazioni	34.600,24	34.600,24	0,00	0,00	0,00
				102021457	102021457	Crediti v/S. Filippo Neri - per altre prestazioni	0,00	0,00	0,00	0,00	0,00
				102021458	102021458	Crediti v/Polclinico Umberto I - per altre prestazioni	9.422,72	9.422,72	0,00	0,00	0,00
				102021459	102021459	Crediti v/FCO - per altre prestazioni	0,00	0,00	0,00	0,00	0,00
				102021460	102021460	Crediti v/INMI - per altre prestazioni	178.327,21	178.327,21	0,00	0,00	0,00
				102021461	102021461	Crediti v/S.Andrea - per altre prestazioni	5.870,38	5.870,38	0,00	0,00	0,00
				102021462	102021462	Crediti v/Polclinico Tor Vergata - per altre prestazioni	0,00	0,00	0,00	0,00	0,00
				102021463	102021463	Crediti v/ARES - per altre prestazioni	0,00	0,00	0,00	0,00	0,00
				102021464	102021464	Fondo svalutazione Crediti	0,00	0,00	0,00	0,00	0,00
				102021465	102021465	Crediti v/asi Roma 1 - per mobilità in compensazione	0,00	0,00	0,00	0,00	0,00
				102021466	102021466	Crediti v/asi Roma 2 - per mobilità in compensazione	0,00	0,00	0,00	0,00	0,00
				102021467	102021467	Crediti v/asi Roma 3 - per mobilità in compensazione	0,00	0,00	0,00	0,00	0,00
				102021468	102021468	Crediti v/asi Roma 4 - per mobilità in compensazione	0,00	0,00	0,00	0,00	0,00
				102021469	102021469	Crediti v/asi Roma 5 - per mobilità in compensazione	0,00	0,00	0,00	0,00	0,00
				102021470	102021470	Crediti v/asi Roma 6 - per mobilità in compensazione	0,00	0,00	0,00	0,00	0,00
				102021471	102021471	Crediti v/asi Roma 1 - per mobilità non in compensazione	0,00	0,00	0,00	0,00	0,00

			102021472	102021472	Crediti v/asi Roma 2 - per mobilità non in compensazione	0,00	0,00	0,00	0,00	0,00
			102021473	102021473	Crediti v/asi Roma 3 - per mobilità non in compensazione	0,00	0,00	0,00	0,00	0,00
			102021474	102021474	Crediti v/asi Roma 4 - per mobilità non in compensazione	0,00	0,00	0,00	0,00	0,00
			102021475	102021475	Crediti v/asi Roma 5 - per mobilità non in compensazione	0,00	0,00	0,00	0,00	0,00
			102021476	102021476	Crediti v/asi Roma 6 - per mobilità non in compensazione	0,00	0,00	0,00	0,00	0,00
			102021477	102021477	Crediti v/asi Roma 1 - per altre prestazioni	35.730,98	35.730,98	0,00	0,00	0,00
			102021478	102021478	Crediti v/asi Roma 2 - per altre prestazioni	215.201,77	215.201,77	0,00	0,00	0,00
			102021479	102021479	Crediti v/asi Roma 3 - per altre prestazioni	14.223,69	14.223,69	0,00	0,00	0,00
			102021480	102021480	Crediti v/asi Roma 4 - per altre prestazioni	0,00	0,00	0,00	0,00	0,00
			102021481	102021481	Crediti v/asi Roma 5 - per altre prestazioni	14.701,81	14.701,81	0,00	0,00	0,00
			102021482	102021482	Crediti v/asi Roma 6 - per altre prestazioni	0,00	0,00	0,00	0,00	0,00
		102021500		102021500	Accanto quota FSR da distribuire	0,00	0,00	0,00	0,00	0,00
			102021501	102021501	Crediti v/asi Roma A - per acconto quota FSR da distribuire	0,00	0,00	0,00	0,00	0,00
			102021502	102021502	Crediti v/asi Roma B - per acconto quota FSR da distribuire	0,00	0,00	0,00	0,00	0,00
			102021503	102021503	Crediti v/asi Roma C - per acconto quota FSR da distribuire	0,00	0,00	0,00	0,00	0,00
			102021504	102021504	Crediti v/asi Roma D - per acconto quota FSR da distribuire	0,00	0,00	0,00	0,00	0,00
			102021505	102021505	Crediti v/asi Roma E - per acconto quota FSR da distribuire	0,00	0,00	0,00	0,00	0,00
			102021506	102021506	Crediti v/asi Roma F - per acconto quota FSR da distribuire	0,00	0,00	0,00	0,00	0,00
			102021507	102021507	Crediti v/asi Roma G - per acconto quota FSR da distribuire	0,00	0,00	0,00	0,00	0,00
			102021508	102021508	Crediti v/asi Roma H - per acconto quota FSR da distribuire	0,00	0,00	0,00	0,00	0,00
			102021509	102021509	Crediti v/asi Viterbo - per acconto quota FSR da distribuire	0,00	0,00	0,00	0,00	0,00
			102021510	102021510	Crediti v/asi Rieti - per acconto quota FSR da distribuire	0,00	0,00	0,00	0,00	0,00
			102021511	102021511	Crediti v/asi Latina - per acconto quota FSR da distribuire	0,00	0,00	0,00	0,00	0,00
			102021512	102021512	Crediti v/asi Frosinone - per acconto quota FSR da distribuire	0,00	0,00	0,00	0,00	0,00
			102021513	102021513	Crediti v/S.Camillo Forlanini - per acconto quota FSR da distribuire	0,00	0,00	0,00	0,00	0,00
			102021514	102021514	Crediti v/S.Giovanni Addolorata - per acconto quota FSR da distribuire	0,00	0,00	0,00	0,00	0,00
			102021515	102021515	Crediti v/S. Filippo Neri - per acconto quota FSR da distribuire	0,00	0,00	0,00	0,00	0,00
			102021516	102021516	Crediti v/Policlinico Umberto I - per acconto quota FSR da distribuire	0,00	0,00	0,00	0,00	0,00
			102021517	102021517	Crediti v/FCO - per acconto quota FSR da distribuire	0,00	0,00	0,00	0,00	0,00
			102021518	102021518	Crediti v/INMI - per acconto quota FSR da distribuire	0,00	0,00	0,00	0,00	0,00
			102021519	102021519	Crediti v/S.Andrea - per acconto quota FSR da distribuire	0,00	0,00	0,00	0,00	0,00
			102021520	102021520	Crediti v/Policlinico Tor Vergata - per acconto quota FSR da distribuire	0,00	0,00	0,00	0,00	0,00
			102021521	102021521	Crediti v/ARES - per acconto quota FSR da distribuire	0,00	0,00	0,00	0,00	0,00
			102021522	102021522	Crediti v/asi Roma 1 - per acconto quota FSR da distribuire	0,00	0,00	0,00	0,00	0,00
			102021523	102021523	Crediti v/asi Roma 2 - per acconto quota FSR da distribuire	0,00	0,00	0,00	0,00	0,00
			102021524	102021524	Crediti v/asi Roma 3 - per acconto quota FSR da distribuire	0,00	0,00	0,00	0,00	0,00
			102021525	102021525	Crediti v/asi Roma 4 - per acconto quota FSR da distribuire	0,00	0,00	0,00	0,00	0,00
			102021526	102021526	Crediti v/asi Roma 5 - per acconto quota FSR da distribuire	0,00	0,00	0,00	0,00	0,00
			102021527	102021527	Crediti v/asi Roma 6 - per acconto quota FSR da distribuire	0,00	0,00	0,00	0,00	0,00
		102021600		102021600	Crediti v/Aziende sanitarie pubbliche Extraregione	0,00	0,00	0,00	0,00	0,00

			102021601	102021601	Crediti v/Aziende sanitarie pubbliche Extraregione	0,00	0,00	0,00	0,00	0,00
		102021700		102021700	Crediti v/enti regionali	0,00	0,00	0,00	0,00	0,00
			102021701	102021701	Crediti v/enti regionali	0,00	0,00	0,00	0,00	0,00
		102021800		102021800	Crediti v/sperimentazioni gestionali	0,00	0,00	0,00	0,00	0,00
			102021801	102021801	Crediti v/sperimentazioni gestionali	0,00	0,00	0,00	0,00	0,00
		102021900		102021900	Crediti v/altre partecipate	0,00	0,00	0,00	0,00	0,00
			102021901	102021901	Crediti v/ARPA	0,00	0,00	0,00	0,00	0,00
			102021902	102021902	Crediti v/altre partecipate	0,00	0,00	0,00	0,00	0,00
			102021903	102021903	Fondo svalutazione crediti	0,00	0,00	0,00	0,00	0,00
		102022000		102022000	Crediti v/Erario	314.928,70	314.928,70	0,00	0,00	0,00
			102022001	102022001	Erario c/lres	13.599,54	13.599,54	0,00	0,00	0,00
			102022002	102022002	Erario c/lres per acconti versati	0,00	0,00	0,00	0,00	0,00
			102022003	102022003	Erario c/ritenute	301.329,16	301.329,16	0,00	0,00	0,00
			102022004	102022004	Erario c/lva in sospensione su fatture di acquisto	0,00	0,00	0,00	0,00	0,00
			102022005	102022005	Erario c/lva per acconti versati	0,00	0,00	0,00	0,00	0,00
			102022006	102022006	Erario c/lva chiesta a rimborso	0,00	0,00	0,00	0,00	0,00
			102022007	102022007	Credito verso Erario per imposte anticipate	0,00	0,00	0,00	0,00	0,00
		102022100		102022100	Crediti v/clienti privati	3.117.379,44	3.117.379,44	0,00	0,00	0,00
			102022101	102022101	Crediti v/clienti privati	1.392.947,52	1.392.947,52	0,00	0,00	0,00
			102022102	102022102	Crediti v/utenza per proventi da ticket	0,00	0,00	0,00	0,00	0,00
			102022103	102022103	Crediti v/clienti privati per anticipi mobilità attiva	0,00	0,00	0,00	0,00	0,00
			102022104	102022104	Crediti per fatture e note di credito da emettere	0,00	0,00	0,00	0,00	0,00
			102022105	102022105	Crediti v/società controllate e collegate	0,00	0,00	0,00	0,00	0,00
			102022106	102022106	Crediti v/dipendenti	13.981,90	13.981,90	0,00	0,00	0,00
			102022107	102022107	Acconti verso erogatori (privati accreditati e convenzionati) di prestazioni sanitarie	0,00	0,00	0,00	0,00	0,00
			102022108	102022108	Acconti verso altri fornitori	24.143,98	24.143,98	0,00	0,00	0,00
			102022109	102022109	Crediti per fatture da emettere	1.971.009,14	1.971.009,14	0,00	0,00	0,00
			102022110	102022110	Note di credito da emettere (riduzione dei crediti)	0,00	0,00	0,00	0,00	0,00
			102022111	102022111	Fondo svalutazione crediti v/clienti privati	-284.703,10	-284.703,10	0,00	0,00	0,00
		102022200		102022200	Crediti v/gestioni liquidatorie	0,00	0,00	0,00	0,00	0,00
			102022201	102022201	Crediti v/gestioni liquidatorie	0,00	0,00	0,00	0,00	0,00
		102022300		102022300	Crediti v/altri soggetti pubblici	5.673.450,72	5.673.450,72	0,00	0,00	0,00
			102022301	102022301	Crediti v/altri soggetti pubblici	5.673.450,72	5.673.450,72	0,00	0,00	0,00
			102022302	102022302	Fondo svalutazione crediti v/altri soggetti pubblici	0,00	0,00	0,00	0,00	0,00
		102022400		102022400	Crediti v/altri soggetti pubblici per ricerca	0,00	0,00	0,00	0,00	0,00
			102022401	102022401	Crediti v/altri soggetti pubblici per ricerca	0,00	0,00	0,00	0,00	0,00
			102022402	102022402	Fondo svalutazione crediti v/altri soggetti pubblici per ricerca	0,00	0,00	0,00	0,00	0,00
		102022500		102022500	Altri Crediti diversi	0,00	0,00	0,00	0,00	0,00
			102022501	102022501	Altri Crediti diversi	0,00	0,00	0,00	0,00	0,00
		102022600		102022600	Fondo svalutazione crediti	0,00	0,00	0,00	0,00	0,00
			102022601	102022601	Fondo svalutazione crediti	0,00	0,00	0,00	0,00	0,00
		102030000		102030000	ATTIVITA' FINANZIARIE CHE NON COSTITUISCONO IMMOBILIZZAZIONI	0,00	0,00	0,00	0,00	0,00
			102030100	102030100	Partecipazioni che non costituiscono immobilizzazioni	0,00	0,00	0,00	0,00	0,00
			102030101	102030101	Partecipazioni in imprese controllate	0,00	0,00	0,00	0,00	0,00
			102030102	102030102	Partecipazioni in imprese collegate	0,00	0,00	0,00	0,00	0,00
			102030103	102030103	Partecipazioni in altre imprese	0,00	0,00	0,00	0,00	0,00
			102030200	102030200	Altri titoli che non costituiscono immobilizzazioni	0,00	0,00	0,00	0,00	0,00
			102030201	102030201	Altri titoli che non costituiscono immobilizzazioni	0,00	0,00	0,00	0,00	0,00
		102040000		102040000	DISPONIBILITA' LIQUIDE	3.146.446,98	3.146.446,98	0,00	0,00	0,00
			102040100	102040100	Cassa	2.550,00	2.550,00	0,00	0,00	0,00
			102040101	102040101	Cassa	2.550,00	2.550,00	0,00	0,00	0,00
			102040200	102040200	Istituto Tesoriere	2.996.376,80	2.996.376,80	0,00	0,00	0,00
			102040201	102040201	Istituto Tesoriere	2.996.376,80	2.996.376,80	0,00	0,00	0,00
			102040300	102040300	Tesoreria Unica	0,00	0,00	0,00	0,00	0,00
			102040301	102040301	Tesoreria Unica	0,00	0,00	0,00	0,00	0,00
			102040400	102040400	Conto corrente postale	147.520,18	147.520,18	0,00	0,00	0,00
			102040401	102040401	Conto corrente postale	147.520,18	147.520,18	0,00	0,00	0,00
		103000000		103000000	RATEI E RISCONTI ATTIVI	1.700.441,76	1.700.441,76	0,00	0,00	0,00
			103010000	103010000	RATEI ATTIVI	0,00	0,00	0,00	0,00	0,00
			103010100	103010100	Ratei attivi	0,00	0,00	0,00	0,00	0,00
			103010101	103010101	Ratei attivi	0,00	0,00	0,00	0,00	0,00
			103010200	103010200	Ratei attivi v/Aziende sanitarie pubbliche della Regione	0,00	0,00	0,00	0,00	0,00
			103010201	103010201	Ratei attivi v/Aziende sanitarie pubbliche della Regione	0,00	0,00	0,00	0,00	0,00

		103020000		103020000	RISCONTI ATTIVI	1.700.441,76	1.700.441,76	0,00	0,00	0,00	
			103020100	103020100	Risconti attivi	1.700.441,76	1.700.441,76	0,00	0,00	0,00	
				103020101	103020101	Risconti attivi	1.700.441,76	1.700.441,76	0,00	0,00	0,00
			103020200	103020200	Risconti attivi v/Aziende sanitarie pubbliche della Regione	0,00	0,00	0,00	0,00	0,00	
				103020201	103020201	Risconti attivi v/Aziende sanitarie pubbliche della Regione	0,00	0,00	0,00	0,00	0,00
200000000				200000000	PASSIVO	259.572.650,66	259.572.650,66	0,00	0,00	0,00	
	201000000			201000000	PATRIMONIO NETTO	21.808.713,95	21.808.713,95	0,00	0,00	0,00	
		201010000		201010000	FONDO DI DOTAZIONE	7.896.471,07	7.896.471,07	0,00	0,00	0,00	
			201010100	201010100	Fondo di dotazione	7.896.471,07	7.896.471,07	0,00	0,00	0,00	
				201010101	201010101	Fondo di dotazione	7.896.471,07	7.896.471,07	0,00	0,00	0,00
		201020000		201020000	FINANZIAMENTI PER INVESTIMENTI	107.377.732,21	107.377.732,21	0,00	0,00	0,00	
			201020100	201020100	Finanziamenti per beni di prima dotazione	0,00	0,00	0,00	0,00	0,00	
				201020101	201020101	Finanziamenti per beni di prima dotazione	0,00	0,00	0,00	0,00	0,00
				201020200	201020200	Finanziamenti da Stato per investimenti - ex art. 20 legge 67/88	97.360.274,29	97.360.274,29	0,00	0,00	0,00
				201020201	201020201	Finanziamenti da Stato per investimenti - ex art. 20 legge 67/88	97.360.274,29	97.360.274,29	0,00	0,00	0,00
			201020300	201020300	Finanziamenti da Stato per investimenti - ricerca	1.110.203,53	1.110.203,53	0,00	0,00	0,00	
				201020301	201020301	Finanziamenti da Stato per investimenti - ricerca	1.110.203,53	1.110.203,53	0,00	0,00	0,00
			201020400	201020400	Finanziamenti da Stato per investimenti - altro	0,00	0,00	0,00	0,00	0,00	
				201020401	201020401	Finanziamenti da Stato per investimenti - altro	0,00	0,00	0,00	0,00	0,00
			201020500	201020500	Finanziamenti da Regione per investimenti	5.991.502,61	5.991.502,61	0,00	0,00	0,00	
				201020501	201020501	Finanziamenti da Regione per investimenti	5.991.502,61	5.991.502,61	0,00	0,00	0,00
			201020600	201020600	Finanziamenti da altri soggetti pubblici per investimenti	0,00	0,00	0,00	0,00	0,00	
				201020601	201020601	Finanziamenti da altri soggetti pubblici per investimenti	0,00	0,00	0,00	0,00	0,00
				201020700	201020700	Finanziamenti per investimenti da rettifica contributi in conto esercizio	2.915.751,78	2.915.751,78	0,00	0,00	0,00
				201020701	201020701	Finanziamenti per investimenti da rettifica contributi in conto esercizio	2.915.751,78	2.915.751,78	0,00	0,00	0,00
		201030000		201030000	RISERVE DA DONAZIONI E LASCITI VINCOLATI AD INVESTIMENTI	50.600,00	50.600,00	0,00	0,00	0,00	
			201030100	201030100	Riserve da donazioni e lasciti vincolati ad investimenti	50.600,00	50.600,00	0,00	0,00	0,00	
				201030101	201030101	Riserve da donazioni e lasciti vincolati ad investimenti	50.600,00	50.600,00	0,00	0,00	0,00
		201040000		201040000	ALTRE RISERVE	3.030,00	3.030,00	0,00	0,00	0,00	
			201040100	201040100	Riserve da rivalutazioni	0,00	0,00	0,00	0,00	0,00	
				201040101	201040101	Riserve da rivalutazioni	0,00	0,00	0,00	0,00	0,00
			201040200	201040200	Riserve da plusvalenze da reinvestire	0,00	0,00	0,00	0,00	0,00	
				201040201	201040201	Riserve da plusvalenze da reinvestire	0,00	0,00	0,00	0,00	0,00
			201040300	201040300	Contributi da reinvestire	0,00	0,00	0,00	0,00	0,00	
				201040301	201040301	Contributi da reinvestire	0,00	0,00	0,00	0,00	0,00
			201040400	201040400	Riserve da utili di esercizio destinati ad investimenti	0,00	0,00	0,00	0,00	0,00	
				201040401	201040401	Riserve da utili di esercizio destinati ad investimenti	0,00	0,00	0,00	0,00	0,00
			201040500	201040500	Riserve diverse	3.030,00	3.030,00	0,00	0,00	0,00	
				201040501	201040501	Riserve diverse	3.030,00	3.030,00	0,00	0,00	0,00
		201050000		201050000	CONTRIBUTI PER RIPIANO PERDITE	0,00	0,00	0,00	0,00	0,00	
			201050100	201050100	Contributi per copertura debiti al 31/12/2005	0,00	0,00	0,00	0,00	0,00	
				201050101	201050101	Contributi per copertura debiti al 31/12/2005	0,00	0,00	0,00	0,00	0,00
				201050200	201050200	Contributi per ricostituzione risorse da investimenti esercizi precedenti	0,00	0,00	0,00	0,00	0,00
				201050201	201050201	Contributi per ricostituzione risorse da investimenti esercizi precedenti	0,00	0,00	0,00	0,00	0,00
			201050300	201050300	Altro	0,00	0,00	0,00	0,00	0,00	
				201050301	201050301	Contributi per ripiani perdite anno precedente	0,00	0,00	0,00	0,00	0,00
				201050302	201050302	Contributi per ripiani perdite anni precedenti	0,00	0,00	0,00	0,00	0,00
				201050303	201050303	Altro	0,00	0,00	0,00	0,00	0,00
		201060000		201060000	UTILI (PERDITE) PORTATI A NUOVO	-93.519.119,33	-93.519.119,33	0,00	0,00	0,00	
			201060100	201060100	Utili (Perdite) portati a nuovo	-93.519.119,33	-93.519.119,33	0,00	0,00	0,00	
				201060101	201060101	UTILI (PERDITE) PORTATI A NUOVO	-93.519.119,33	-93.519.119,33	0,00	0,00	0,00
		201070000		201070000	UTILE (PERDITA) D'ESERCIZIO	0,00	0,00	0,00	0,00	0,00	
			201070100	201070100	Utile (Perdita) d'esercizio	0,00	0,00	0,00	0,00	0,00	
				201070101	201070101	UTILE (PERDITA) D'ESERCIZIO	0,00	0,00	0,00	0,00	0,00
202000000				202000000	FONDI PER RISCHI E ONERI	31.019.400,31	31.019.400,31	0,00	0,00	0,00	
		202010000		202010000	FONDI PER IMPOSTE, ANCHE DIFFERITE	0,00	0,00	0,00	0,00	0,00	
			202010100	202010100	Fondi per imposte, anche differite	0,00	0,00	0,00	0,00	0,00	
				202010101	202010101	Fondi per imposte, anche differite	0,00	0,00	0,00	0,00	0,00

14

	202020000		202020000	FONDI PER RISCHI	16.038.289,87	16.038.289,87	0,00	0,00	0,00
		202020100	202020100	Fondo rischi per cause civili ed oneri processuali	11.977.329,66	11.977.329,66	0,00	0,00	0,00
			202020101	Fondo rischi per cause civili ed oneri processuali	11.977.329,66	11.977.329,66	0,00	0,00	0,00
		202020200	202020200	Fondo rischi per contenzioso personale dipendente	956.199,70	956.199,70	0,00	0,00	0,00
			202020201	Fondo rischi per contenzioso personale dipendente	956.199,70	956.199,70	0,00	0,00	0,00
			202020300	Fondo rischi connessi all'acquisto di prestazioni sanitarie da privato	0,00	0,00	0,00	0,00	0,00
			202020301	Fondo rischi connessi all'acquisto di prestazioni sanitarie da privato	0,00	0,00	0,00	0,00	0,00
			202020302	Fondo rischi per controlli esterni in contestazione	0,00	0,00	0,00	0,00	0,00
			202020400	Fondo rischi per copertura diretta dei rischi (autoassicurazione)	3.104.760,51	3.104.760,51	0,00	0,00	0,00
			202020401	Fondo rischi per copertura diretta dei rischi (autoassicurazione)	3.104.760,51	3.104.760,51	0,00	0,00	0,00
			202020500	Altri fondi rischi	0,00	0,00	0,00	0,00	0,00
			202020501	Altri fondi rischi	0,00	0,00	0,00	0,00	0,00
	202030000		202030000	FONDI DA DISTRIBUIRE	0,00	0,00	0,00	0,00	0,00
			202030100	FSR indistinto da distribuire	0,00	0,00	0,00	0,00	0,00
			202030101	FSR indistinto da distribuire	0,00	0,00	0,00	0,00	0,00
			202030200	FSR vincolato da distribuire	0,00	0,00	0,00	0,00	0,00
			202030201	Quota per rinnovo convenzioni L. 133/08	0,00	0,00	0,00	0,00	0,00
			202030202	Quota per emersione extracomunitari L. 102/09	0,00	0,00	0,00	0,00	0,00
			202030203	Quota per medicina Penitenziaria Divo 230/99	0,00	0,00	0,00	0,00	0,00
			202030204	Quota per hanseniani L. 31/86	0,00	0,00	0,00	0,00	0,00
			202030205	Quota per fibrosi Cistica L. 362/98	0,00	0,00	0,00	0,00	0,00
			202030206	Quota per extracomunitari irregolari L. 40/98	0,00	0,00	0,00	0,00	0,00
			202030207	Quota per fondo esclusività L. 488/99	0,00	0,00	0,00	0,00	0,00
			202030208	Quota per borse studio MG L. 109/88	0,00	0,00	0,00	0,00	0,00
			202030209	Quota per veterinaria L. 218/88	0,00	0,00	0,00	0,00	0,00
			202030210	Quota per Aids L. 135/90	0,00	0,00	0,00	0,00	0,00
			202030211	Quota per progetti di PSN L. 662/96	0,00	0,00	0,00	0,00	0,00
			202030212	Quota per mutui pre-riforma	0,00	0,00	0,00	0,00	0,00
			202030213	Quota per borse studio specializzandi	0,00	0,00	0,00	0,00	0,00
			202030300	Fondo per ripiano disavanzi pregressi	0,00	0,00	0,00	0,00	0,00
			202030301	Fondo per ripiano disavanzi pregressi	0,00	0,00	0,00	0,00	0,00
			202030400	Fondo finanziamento sanitario aggiuntivo corrente LEA	0,00	0,00	0,00	0,00	0,00
			202030401	Fondo finanziamento sanitario aggiuntivo corrente LEA	0,00	0,00	0,00	0,00	0,00
			202030500	Fondo finanziamento sanitario aggiuntivo corrente extra LEA	0,00	0,00	0,00	0,00	0,00
			202030501	Fondo finanziamento sanitario aggiuntivo corrente extra LEA	0,00	0,00	0,00	0,00	0,00
			202030600	Fondo finanziamento per ricerca	0,00	0,00	0,00	0,00	0,00
			202030601	Fondo finanziamento per ricerca	0,00	0,00	0,00	0,00	0,00
			202030700	Fondo finanziamento per investimenti	0,00	0,00	0,00	0,00	0,00
			202030701	Fondo finanziamento per investimenti	0,00	0,00	0,00	0,00	0,00
	202040000		202040000	QUOTE INUTILIZZATE CONTRIBUTI	10.984.721,81	10.984.721,81	0,00	0,00	0,00
			202040100	Quote inutilizzate contributi da Regione o Prov. Aut. per quota F.S. vincolato	4.936.180,55	4.936.180,55	0,00	0,00	0,00
			202040101	Quote inutilizzate contributi da Regione o Prov. Aut. per quota F.S. vincolato	0,00	0,00	0,00	0,00	0,00
			202040102	Quote inutilizzate contributi da Regione per rinnovo convenzioni L. 133/08	0,00	0,00	0,00	0,00	0,00
			202040103	Quote inutilizzate contributi da Regione per emersione extracomunitari L. 102/09	0,00	0,00	0,00	0,00	0,00
			202040104	Quote inutilizzate contributi da Regione per medicina Penitenziaria Divo 230/99	0,00	0,00	0,00	0,00	0,00
			202040105	Quote inutilizzate contributi da Regione per hanseniani L. 31/86	0,00	0,00	0,00	0,00	0,00
			202040106	Quote inutilizzate contributi da Regione per Fibrosi Cistica L. 362/98	0,00	0,00	0,00	0,00	0,00
			202040107	Quote inutilizzate contributi da Regione per Extracomunitari irregolari L. 40/98	0,00	0,00	0,00	0,00	0,00
			202040108	Quote inutilizzate contributi da Regione per Fondo esclusività L. 488/99	0,00	0,00	0,00	0,00	0,00
			202040109	Quote inutilizzate contributi da Regione per Borse studio MG L. 109/88	0,00	0,00	0,00	0,00	0,00
			202040110	Quote inutilizzate contributi da Regione per Veterinaria L. 218/88	0,00	0,00	0,00	0,00	0,00

			202040111	202040111	Quote inutilizzate contributi da Regione per Aids L 135/90	0,00	0,00	0,00	0,00	0,00
			202040112	202040112	Quote inutilizzate contributi da Regione per Progetti di PSN L 662/96	4.936.180,55	4.936.180,55	0,00	0,00	0,00
			202040113	202040113	Quote inutilizzate contributi da Regione per Mutui pre-riforma	0,00	0,00	0,00	0,00	0,00
			202040114	202040114	Quote inutilizzate contributi da Regione per Borse studio specializzandi	0,00	0,00	0,00	0,00	0,00
		202040200		202040200	Quote inutilizzate contributi vincolati da Regione (extra fondo)	0,00	0,00	0,00	0,00	0,00
			202040201	202040201	Quote inutilizzate contributi vincolati da Regione (extra fondo)	0,00	0,00	0,00	0,00	0,00
		202040300		202040300	Quote inutilizzate contributi vincolati da soggetti pubblici (extra fondo)	0,00	0,00	0,00	0,00	0,00
			202040301	202040301	Quote inutilizzate contributi vincolati da soggetti pubblici (extra fondo)	0,00	0,00	0,00	0,00	0,00
		202040400		202040400	Quote inutilizzate contributi per ricerca	2.190.046,75	2.190.046,75	0,00	0,00	0,00
			202040401	202040401	Quote inutilizzate contributi per ricerca	2.190.046,75	2.190.046,75	0,00	0,00	0,00
		202040500		202040500	Quote inutilizzate contributi vincolati da privati	3.858.494,51	3.858.494,51	0,00	0,00	0,00
			202040501	202040501	Quote inutilizzate contributi vincolati da privati	3.858.494,51	3.858.494,51	0,00	0,00	0,00
	202050000			202050000	ALTRI FONDI PER ONERI E SPESE	3.996.386,63	3.996.386,63	0,00	0,00	0,00
		202050100		202050100	Fondi integrativi pensione	0,00	0,00	0,00	0,00	0,00
			202050101	202050101	Fondi integrativi pensione	0,00	0,00	0,00	0,00	0,00
		202050200		202050200	Fondo rinnovi contrattuali personale dipendente	823.267,00	823.267,00	0,00	0,00	0,00
			202050201	202050201	Fondo rinnovi contrattuali personale dipendente	823.267,00	823.267,00	0,00	0,00	0,00
		202050300		202050300	Fondo rinnovi convenzioni MMG/PLS/MCA	0,00	0,00	0,00	0,00	0,00
			202050301	202050301	Fondo rinnovi convenzioni MMG/PLS/MCA	0,00	0,00	0,00	0,00	0,00
		202050400		202050400	Fondo rinnovi convenzioni medici Sumai	0,00	0,00	0,00	0,00	0,00
			202050401	202050401	Fondo rinnovi convenzioni medici Sumai	0,00	0,00	0,00	0,00	0,00
		202050500		202050500	Altri fondi per oneri e spese	3.173.121,63	3.173.121,63	0,00	0,00	0,00
			202050501	202050501	Altri fondi per oneri e spese	3.173.121,63	1.011.744,07	2.161.377,56	0,00	2.161.377,56
203000000				203000000	TRATTAMENTO FINE RAPPORTO	0,00	0,00	0,00	0,00	0,00
	203010000			203010000	FONDO PER PREMI OPEROSITA' MEDICI SUMAI	0,00	0,00	0,00	0,00	0,00
		203010100		203010100	Fondo per premi operosità medici SUMAI	0,00	0,00	0,00	0,00	0,00
			203010101	203010101	Fondo per premi operosità medici SUMAI	0,00	0,00	0,00	0,00	0,00
	203020000			203020000	FONDO PER TRATTAMENTO DI FINE RAPPORTO DIPENDENTI	0,00	0,00	0,00	0,00	0,00
		203020100		203020100	Fondo per trattamento di fine rapporto dipendenti	0,00	0,00	0,00	0,00	0,00
			203020101	203020101	Fondo per trattamento di fine rapporto dipendenti	0,00	0,00	0,00	0,00	0,00
204000000				204000000	DEBITI	206.613.689,38	206.613.689,38	0,00	0,00	0,00
	204010000			204010000	DEBITI PER MUTUI PASSIVI	0,00	0,00	0,00	0,00	0,00
		204010100		204010100	Debiti per mutui passivi	0,00	0,00	0,00	0,00	0,00
			204010101	204010101	Debiti per mutui passivi	0,00	0,00	0,00	0,00	0,00
	204020000			204020000	DEBITI V/STATO	0,00	0,00	0,00	0,00	0,00
		204020100		204020100	Debiti v/Stato per mobilità passiva extraregionale	0,00	0,00	0,00	0,00	0,00
			204020101	204020101	Debiti v/Stato per mobilità passiva extraregionale	0,00	0,00	0,00	0,00	0,00
		204020200		204020200	Debiti v/Stato per mobilità passiva internazionale	0,00	0,00	0,00	0,00	0,00
			204020201	204020201	Debiti v/Stato per mobilità passiva internazionale	0,00	0,00	0,00	0,00	0,00
		204020300		204020300	Accanto quota FSR v/Stato	0,00	0,00	0,00	0,00	0,00
			204020301	204020301	Accanto quota FSR v/Stato	0,00	0,00	0,00	0,00	0,00
		204020400		204020400	Debiti v/Stato per restituzione finanziamenti - per ricerca	0,00	0,00	0,00	0,00	0,00
			204020401	204020401	Debiti v/Stato per restituzione finanziamenti - per ricerca	0,00	0,00	0,00	0,00	0,00
		204020500		204020500	Altri debiti v/Stato	0,00	0,00	0,00	0,00	0,00
			204020501	204020501	Altri debiti v/Stato	0,00	0,00	0,00	0,00	0,00
	204030000			204030000	DEBITI V/REGIONE O PROVINCIA AUTONOMA	146.669.968,87	146.669.968,87	0,00	0,00	0,00
		204030100		204030100	Debiti v/Regione o Provincia Autonoma per finanziamenti	0,00	0,00	0,00	0,00	0,00
			204030101	204030101	Debiti v/Regione o Provincia Autonoma per finanziamenti	0,00	0,00	0,00	0,00	0,00
		204030200		204030200	Debiti v/Regione o Provincia Autonoma per mobilità passiva intraregionale	0,00	0,00	0,00	0,00	0,00
			204030201	204030201	Debiti v/Regione o Provincia Autonoma per mobilità passiva intraregionale	0,00	0,00	0,00	0,00	0,00
		204030300		204030300	Debiti v/Regione o Provincia Autonoma per mobilità passiva extraregionale	0,00	0,00	0,00	0,00	0,00

			204030301	204030301	Debiti v/Regione o Provincia Autonoma per mobilità passiva extraregionale	0,00	0,00	0,00	0,00	0,00
		204030400		204030400	Acconto quota FSR da Regione o Provincia Autonoma	0,00	0,00	0,00	0,00	0,00
			204030401	204030401	Acconto quota FSR da Regione o Provincia Autonoma	0,00	0,00	0,00	0,00	0,00
		204030500		204030500	Altri debiti v/Regione o Provincia Autonoma	146.669.968,87	146.669.968,87	0,00	0,00	0,00
			204030501	204030501	Altri debiti v/Regione o Provincia Autonoma	146.669.968,87	146.669.968,87	0,00	0,00	0,00
	204040000			204040000	DEBITI v/COMUNI	342.874,47	342.874,47	0,00	0,00	0,00
		204040100		204040100	Debiti v/Comuni	342.874,47	342.874,47	0,00	0,00	0,00
			204040101	204040101	Debiti v/Comuni	342.874,47	342.874,47	0,00	0,00	0,00
	204050000			204050000	DEBITI v/AZIENDE SANITARIE PUBBLICHE	247.313,14	247.313,14	0,00	0,00	0,00
		204050100		204050100	Debiti v/Aziende sanitarie pubbliche della Regione - per quota FSR	0,00	0,00	0,00	0,00	0,00
			204050101	204050101	Debiti v/asi Roma A - per quota FSR	0,00	0,00	0,00	0,00	0,00
			204050102	204050102	Debiti v/asi Roma B - per quota FSR	0,00	0,00	0,00	0,00	0,00
			204050103	204050103	Debiti v/asi Roma C - per quota FSR	0,00	0,00	0,00	0,00	0,00
			204050104	204050104	Debiti v/asi Roma D - per quota FSR	0,00	0,00	0,00	0,00	0,00
			204050105	204050105	Debiti v/asi Roma E - per quota FSR	0,00	0,00	0,00	0,00	0,00
			204050106	204050106	Debiti v/asi Roma F - per quota FSR	0,00	0,00	0,00	0,00	0,00
			204050107	204050107	Debiti v/asi Roma G - per quota FSR	0,00	0,00	0,00	0,00	0,00
			204050108	204050108	Debiti v/asi Roma H - per quota FSR	0,00	0,00	0,00	0,00	0,00
			204050109	204050109	Debiti v/asi Viterbo - per quota FSR	0,00	0,00	0,00	0,00	0,00
			204050110	204050110	Debiti v/asi Rieti - per quota FSR	0,00	0,00	0,00	0,00	0,00
			204050111	204050111	Debiti v/asi Latina - per quota FSR	0,00	0,00	0,00	0,00	0,00
			204050112	204050112	Debiti v/asi Frosinone - per quota FSR	0,00	0,00	0,00	0,00	0,00
			204050113	204050113	Debiti v/S.Camillo Forlanini - per quota FSR	0,00	0,00	0,00	0,00	0,00
			204050114	204050114	Debiti v/S.Giovanni Addolorata - per quota FSR	0,00	0,00	0,00	0,00	0,00
			204050115	204050115	Debiti v/S. Filippo Neri - per quota FSR	0,00	0,00	0,00	0,00	0,00
			204050116	204050116	Debiti v/Policlinico Umberto I - per quota FSR	0,00	0,00	0,00	0,00	0,00
			204050117	204050117	Debiti v/IFO - per quota FSR	0,00	0,00	0,00	0,00	0,00
			204050118	204050118	Debiti v/INMI - per quota FSR	0,00	0,00	0,00	0,00	0,00
			204050119	204050119	Debiti v/S.Andrea - per quota FSR	0,00	0,00	0,00	0,00	0,00
			204050120	204050120	Debiti v/Policlinico Tor Vergata - per quota FSR	0,00	0,00	0,00	0,00	0,00
			204050121	204050121	Debiti v/ARES - per quota FSR	0,00	0,00	0,00	0,00	0,00
			204050122	204050122	Debiti v/asi Roma 1 - per quota FSR	0,00	0,00	0,00	0,00	0,00
			204050123	204050123	Debiti v/asi Roma 2 - per quota FSR	0,00	0,00	0,00	0,00	0,00
			204050124	204050124	Debiti v/asi Roma 3 - per quota FSR	0,00	0,00	0,00	0,00	0,00
			204050125	204050125	Debiti v/asi Roma 4 - per quota FSR	0,00	0,00	0,00	0,00	0,00
			204050126	204050126	Debiti v/asi Roma 5 - per quota FSR	0,00	0,00	0,00	0,00	0,00
			204050127	204050127	Debiti v/asi Roma 6 - per quota FSR	0,00	0,00	0,00	0,00	0,00
		204050200		204050200	Debiti v/Aziende sanitarie pubbliche della Regione - per finanziamento sanitario aggiuntivo corrente LEA	0,00	0,00	0,00	0,00	0,00
			204050201	204050201	Debiti v/asi Roma A - per finanziamento sanitario aggiuntivo corrente LEA	0,00	0,00	0,00	0,00	0,00
			204050202	204050202	Debiti v/asi Roma B - per finanziamento sanitario aggiuntivo corrente LEA	0,00	0,00	0,00	0,00	0,00
			204050203	204050203	Debiti v/asi Roma C - per finanziamento sanitario aggiuntivo corrente LEA	0,00	0,00	0,00	0,00	0,00
			204050204	204050204	Debiti v/asi Roma D - per finanziamento sanitario aggiuntivo corrente LEA	0,00	0,00	0,00	0,00	0,00
			204050205	204050205	Debiti v/asi Roma E - per finanziamento sanitario aggiuntivo corrente LEA	0,00	0,00	0,00	0,00	0,00
			204050206	204050206	Debiti v/asi Roma F - per finanziamento sanitario aggiuntivo corrente LEA	0,00	0,00	0,00	0,00	0,00
			204050207	204050207	Debiti v/asi Roma G - per finanziamento sanitario aggiuntivo corrente LEA	0,00	0,00	0,00	0,00	0,00
			204050208	204050208	Debiti v/asi Roma H - per finanziamento sanitario aggiuntivo corrente LEA	0,00	0,00	0,00	0,00	0,00
			204050209	204050209	Debiti v/asi Viterbo - per finanziamento sanitario aggiuntivo corrente LEA	0,00	0,00	0,00	0,00	0,00
			204050210	204050210	Debiti v/asi Rieti - per finanziamento sanitario aggiuntivo corrente LEA	0,00	0,00	0,00	0,00	0,00
			204050211	204050211	Debiti v/asi Latina - per finanziamento sanitario aggiuntivo corrente LEA	0,00	0,00	0,00	0,00	0,00
			204050212	204050212	Debiti v/asi Frosinone - per finanziamento sanitario aggiuntivo corrente LEA	0,00	0,00	0,00	0,00	0,00
			204050213	204050213	Debiti v/S.Camillo Forlanini - per finanziamento sanitario aggiuntivo corrente LEA	0,00	0,00	0,00	0,00	0,00

CP

			204050214	204050214	Debiti v/S. Giovanni Addolorata - per finanziamento sanitario aggiuntivo corrente LEA	0,00	0,00	0,00	0,00	0,00
			204050215	204050215	Debiti v/S. Filippo Neri - per finanziamento sanitario aggiuntivo corrente LEA	0,00	0,00	0,00	0,00	0,00
			204050216	204050216	Debiti v/Polclinico Umberto I - per finanziamento sanitario aggiuntivo corrente LEA	0,00	0,00	0,00	0,00	0,00
			204050217	204050217	Debiti v/IFO - per finanziamento sanitario aggiuntivo corrente LEA	0,00	0,00	0,00	0,00	0,00
			204050218	204050218	Debiti v/INMI - per finanziamento sanitario aggiuntivo corrente LEA	0,00	0,00	0,00	0,00	0,00
			204050219	204050219	Debiti v/S. Andrea - per finanziamento sanitario aggiuntivo corrente LEA	0,00	0,00	0,00	0,00	0,00
			204050220	204050220	Debiti v/Polclinico Tor Vergata - per finanziamento sanitario aggiuntivo corrente LEA	0,00	0,00	0,00	0,00	0,00
			204050221	204050221	Debiti v/ARES - per finanziamento sanitario aggiuntivo corrente LEA	0,00	0,00	0,00	0,00	0,00
			204050222	204050222	Debiti v/asi Roma 1 - per finanziamento sanitario aggiuntivo corrente LEA	0,00	0,00	0,00	0,00	0,00
			204050223	204050223	Debiti v/asi Roma 2 - per finanziamento sanitario aggiuntivo corrente LEA	0,00	0,00	0,00	0,00	0,00
			204050224	204050224	Debiti v/asi Roma 3 - per finanziamento sanitario aggiuntivo corrente LEA	0,00	0,00	0,00	0,00	0,00
			204050225	204050225	Debiti v/asi Roma 4 - per finanziamento sanitario aggiuntivo corrente LEA	0,00	0,00	0,00	0,00	0,00
			204050226	204050226	Debiti v/asi Roma 5 - per finanziamento sanitario aggiuntivo corrente LEA	0,00	0,00	0,00	0,00	0,00
			204050227	204050227	Debiti v/asi Roma 6 - per finanziamento sanitario aggiuntivo corrente LEA	0,00	0,00	0,00	0,00	0,00
		204050300		204050300	Debiti v/Aziende sanitarie pubbliche della Regione - per finanziamento sanitario aggiuntivo corrente extra LEA	0,00	0,00	0,00	0,00	0,00
			204050301	204050301	Debiti v/asi Roma A - per finanziamento sanitario aggiuntivo corrente extra LEA	0,00	0,00	0,00	0,00	0,00
			204050302	204050302	Debiti v/asi Roma B - per finanziamento sanitario aggiuntivo corrente extra LEA	0,00	0,00	0,00	0,00	0,00
			204050303	204050303	Debiti v/asi Roma C - per finanziamento sanitario aggiuntivo corrente extra LEA	0,00	0,00	0,00	0,00	0,00
			204050304	204050304	Debiti v/asi Roma D - per finanziamento sanitario aggiuntivo corrente extra LEA	0,00	0,00	0,00	0,00	0,00
			204050305	204050305	Debiti v/asi Roma E - per finanziamento sanitario aggiuntivo corrente extra LEA	0,00	0,00	0,00	0,00	0,00
			204050306	204050306	Debiti v/asi Roma F - per finanziamento sanitario aggiuntivo corrente extra LEA	0,00	0,00	0,00	0,00	0,00
			204050307	204050307	Debiti v/asi Roma G - per finanziamento sanitario aggiuntivo corrente extra LEA	0,00	0,00	0,00	0,00	0,00
			204050308	204050308	Debiti v/asi Roma H - per finanziamento sanitario aggiuntivo corrente extra LEA	0,00	0,00	0,00	0,00	0,00
			204050309	204050309	Debiti v/asi Viterbo - per finanziamento sanitario aggiuntivo corrente extra LEA	0,00	0,00	0,00	0,00	0,00
			204050310	204050310	Debiti v/asi Rieti - per finanziamento sanitario aggiuntivo corrente extra LEA	0,00	0,00	0,00	0,00	0,00
			204050311	204050311	Debiti v/asi Latina - per finanziamento sanitario aggiuntivo corrente extra LEA	0,00	0,00	0,00	0,00	0,00
			204050312	204050312	Debiti v/asi Frosinone - per finanziamento sanitario aggiuntivo corrente extra LEA	0,00	0,00	0,00	0,00	0,00
			204050313	204050313	Debiti v/S. Camillo Forlanini - per finanziamento sanitario aggiuntivo corrente extra LEA	0,00	0,00	0,00	0,00	0,00
			204050314	204050314	Debiti v/S. Giovanni Addolorata - per finanziamento sanitario aggiuntivo corrente extra LEA	0,00	0,00	0,00	0,00	0,00
			204050315	204050315	Debiti v/S. Filippo Neri - per finanziamento sanitario aggiuntivo corrente extra LEA	0,00	0,00	0,00	0,00	0,00
			204050316	204050316	Debiti v/Polclinico Umberto I - per finanziamento sanitario aggiuntivo corrente extra LEA	0,00	0,00	0,00	0,00	0,00
			204050317	204050317	Debiti v/IFO - per finanziamento sanitario aggiuntivo corrente extra LEA	0,00	0,00	0,00	0,00	0,00
			204050318	204050318	Debiti v/INMI - per finanziamento sanitario aggiuntivo corrente extra LEA	0,00	0,00	0,00	0,00	0,00
			204050319	204050319	Debiti v/S. Andrea - per finanziamento sanitario aggiuntivo corrente extra LEA	0,00	0,00	0,00	0,00	0,00

OK

2

			204050320	204050320	Debiti v/Policlinico Tor Vergata - per finanziamento sanitario aggiuntivo corrente extra LEA	0,00	0,00	0,00	0,00	0,00
			204050321	204050321	Debiti v/ARES - per finanziamento sanitario aggiuntivo corrente extra LEA	0,00	0,00	0,00	0,00	0,00
			204050322	204050322	Debiti v/asi Roma 1 - per finanziamento sanitario aggiuntivo corrente extra LEA	0,00	0,00	0,00	0,00	0,00
			204050323	204050323	Debiti v/asi Roma 2 - per finanziamento sanitario aggiuntivo corrente extra LEA	0,00	0,00	0,00	0,00	0,00
			204050324	204050324	Debiti v/asi Roma 3 - per finanziamento sanitario aggiuntivo corrente extra LEA	0,00	0,00	0,00	0,00	0,00
			204050325	204050325	Debiti v/asi Roma 4 - per finanziamento sanitario aggiuntivo corrente extra LEA	0,00	0,00	0,00	0,00	0,00
			204050326	204050326	Debiti v/asi Roma 5 - per finanziamento sanitario aggiuntivo corrente extra LEA	0,00	0,00	0,00	0,00	0,00
			204050327	204050327	Debiti v/asi Roma 6 - per finanziamento sanitario aggiuntivo corrente extra LEA	0,00	0,00	0,00	0,00	0,00
		204050400		204050400	Debiti v/Aziende sanitarie pubbliche della Regione - per mobilità in compensazione	0,00	0,00	0,00	0,00	0,00
			204050401	204050401	Debiti v/asi Roma A - per mobilità in compensazione	0,00	0,00	0,00	0,00	0,00
			204050402	204050402	Debiti v/asi Roma B - per mobilità in compensazione	0,00	0,00	0,00	0,00	0,00
			204050403	204050403	Debiti v/asi Roma C - per mobilità in compensazione	0,00	0,00	0,00	0,00	0,00
			204050404	204050404	Debiti v/asi Roma D - per mobilità in compensazione	0,00	0,00	0,00	0,00	0,00
			204050405	204050405	Debiti v/asi Roma E - per mobilità in compensazione	0,00	0,00	0,00	0,00	0,00
			204050406	204050406	Debiti v/asi Roma F - per mobilità in compensazione	0,00	0,00	0,00	0,00	0,00
			204050407	204050407	Debiti v/asi Roma G - per mobilità in compensazione	0,00	0,00	0,00	0,00	0,00
			204050408	204050408	Debiti v/asi Roma H - per mobilità in compensazione	0,00	0,00	0,00	0,00	0,00
			204050409	204050409	Debiti v/asi Viterbo - per mobilità in compensazione	0,00	0,00	0,00	0,00	0,00
			204050410	204050410	Debiti v/asi Rieti - per mobilità in compensazione	0,00	0,00	0,00	0,00	0,00
			204050411	204050411	Debiti v/asi Latina - per mobilità in compensazione	0,00	0,00	0,00	0,00	0,00
			204050412	204050412	Debiti v/asi Frosinone - per mobilità in compensazione	0,00	0,00	0,00	0,00	0,00
			204050413	204050413	Debiti v/S. Camillo Forlanini - per mobilità in compensazione	0,00	0,00	0,00	0,00	0,00
			204050414	204050414	Debiti v/S. Giovanni Addolorata - per mobilità in compensazione	0,00	0,00	0,00	0,00	0,00
			204050415	204050415	Debiti v/S. Filippo Neri - per mobilità in compensazione	0,00	0,00	0,00	0,00	0,00
			204050416	204050416	Debiti v/Policlinico Umberto I - per mobilità in compensazione	0,00	0,00	0,00	0,00	0,00
			204050417	204050417	Debiti v/FO - per mobilità in compensazione	0,00	0,00	0,00	0,00	0,00
			204050418	204050418	Debiti v/INMI - per mobilità in compensazione	0,00	0,00	0,00	0,00	0,00
			204050419	204050419	Debiti v/S. Andrea - per mobilità in compensazione	0,00	0,00	0,00	0,00	0,00
			204050420	204050420	Debiti v/Policlinico Tor Vergata - per mobilità in compensazione	0,00	0,00	0,00	0,00	0,00
			204050421	204050421	Debiti v/ARES - per mobilità in compensazione	0,00	0,00	0,00	0,00	0,00
			204050422	204050422	Debiti v/asi Roma 1 - per mobilità in compensazione	0,00	0,00	0,00	0,00	0,00
			204050423	204050423	Debiti v/asi Roma 2 - per mobilità in compensazione	0,00	0,00	0,00	0,00	0,00
			204050424	204050424	Debiti v/asi Roma 3 - per mobilità in compensazione	0,00	0,00	0,00	0,00	0,00
			204050425	204050425	Debiti v/asi Roma 4 - per mobilità in compensazione	0,00	0,00	0,00	0,00	0,00
			204050426	204050426	Debiti v/asi Roma 5 - per mobilità in compensazione	0,00	0,00	0,00	0,00	0,00
			204050427	204050427	Debiti v/asi Roma 6 - per mobilità in compensazione	0,00	0,00	0,00	0,00	0,00
		204050500		204050500	Debiti v/Aziende sanitarie pubbliche della Regione - per mobilità non in compensazione	0,00	0,00	0,00	0,00	0,00
			204050501	204050501	Debiti v/asi Roma A - per mobilità non in compensazione	0,00	0,00	0,00	0,00	0,00
			204050502	204050502	Debiti v/asi Roma B - per mobilità non in compensazione	0,00	0,00	0,00	0,00	0,00
			204050503	204050503	Debiti v/asi Roma C - per mobilità non in compensazione	0,00	0,00	0,00	0,00	0,00
			204050504	204050504	Debiti v/asi Roma D - per mobilità non in compensazione	0,00	0,00	0,00	0,00	0,00
			204050505	204050505	Debiti v/asi Roma E - per mobilità non in compensazione	0,00	0,00	0,00	0,00	0,00
			204050506	204050506	Debiti v/asi Roma F - per mobilità non in compensazione	0,00	0,00	0,00	0,00	0,00
			204050507	204050507	Debiti v/asi Roma G - per mobilità non in compensazione	0,00	0,00	0,00	0,00	0,00
			204050508	204050508	Debiti v/asi Roma H - per mobilità non in compensazione	0,00	0,00	0,00	0,00	0,00

				204050509	204050509	Debiti v/asi Viterbo - per mobilità non in compensazione	0,00	0,00	0,00	0,00	0,00
				204050510	204050510	Debiti v/asi Rieti - per mobilità non in compensazione	0,00	0,00	0,00	0,00	0,00
				204050511	204050511	Debiti v/asi Latina - per mobilità non in compensazione	0,00	0,00	0,00	0,00	0,00
				204050512	204050512	Debiti v/asi Frosinone - per mobilità non in compensazione	0,00	0,00	0,00	0,00	0,00
				204050513	204050513	Debiti v/S.Camillo Forlanini - per mobilità non in compensazione	0,00	0,00	0,00	0,00	0,00
				204050514	204050514	Debiti v/S.Giovanni Addolorata - per mobilità non in compensazione	0,00	0,00	0,00	0,00	0,00
				204050515	204050515	Debiti v/S. Filippo Neri - per mobilità non in compensazione	0,00	0,00	0,00	0,00	0,00
				204050516	204050516	Debiti v/Polclinico Umberto I - per mobilità non in compensazione	0,00	0,00	0,00	0,00	0,00
				204050517	204050517	Debiti v/ICO - per mobilità non in compensazione	0,00	0,00	0,00	0,00	0,00
				204050518	204050518	Debiti v/INMI - per mobilità non in compensazione	0,00	0,00	0,00	0,00	0,00
				204050519	204050519	Debiti v/S.Andrea - per mobilità non in compensazione	0,00	0,00	0,00	0,00	0,00
				204050520	204050520	Debiti v/Polclinico Tor Vergata - per mobilità non in compensazione	0,00	0,00	0,00	0,00	0,00
				204050521	204050521	Debiti v/ARES - per mobilità non in compensazione	0,00	0,00	0,00	0,00	0,00
				204050522	204050522	Debiti v/asi Roma 1 - per mobilità non in compensazione	0,00	0,00	0,00	0,00	0,00
				204050523	204050523	Debiti v/asi Roma 2 - per mobilità non in compensazione	0,00	0,00	0,00	0,00	0,00
				204050524	204050524	Debiti v/asi Roma 3 - per mobilità non in compensazione	0,00	0,00	0,00	0,00	0,00
				204050525	204050525	Debiti v/asi Roma 4 - per mobilità non in compensazione	0,00	0,00	0,00	0,00	0,00
				204050526	204050526	Debiti v/asi Roma 5 - per mobilità non in compensazione	0,00	0,00	0,00	0,00	0,00
				204050527	204050527	Debiti v/asi Roma 6 - per mobilità non in compensazione	0,00	0,00	0,00	0,00	0,00
			204050600		204050600	Debiti v/Aziende sanitarie pubbliche della Regione - per altre prestazioni	247.313,14	247.313,14	0,00	0,00	0,00
				204050601	204050601	Debiti v/asi Roma A - per altre prestazioni	0,00	0,00	0,00	0,00	0,00
				204050602	204050602	Debiti v/asi Roma B - per altre prestazioni	0,00	0,00	0,00	0,00	0,00
				204050603	204050603	Debiti v/asi Roma C - per altre prestazioni	0,00	0,00	0,00	0,00	0,00
				204050604	204050604	Debiti v/asi Roma D - per altre prestazioni	0,00	0,00	0,00	0,00	0,00
				204050605	204050605	Debiti v/asi Roma E - per altre prestazioni	0,00	0,00	0,00	0,00	0,00
				204050606	204050606	Debiti v/asi Roma F - per altre prestazioni	0,00	0,00	0,00	0,00	0,00
				204050607	204050607	Debiti v/asi Roma G - per altre prestazioni	0,00	0,00	0,00	0,00	0,00
				204050608	204050608	Debiti v/asi Roma H - per altre prestazioni	0,00	0,00	0,00	0,00	0,00
				204050609	204050609	Debiti v/asi Viterbo - per altre prestazioni	0,00	0,00	0,00	0,00	0,00
				204050610	204050610	Debiti v/asi Rieti - per altre prestazioni	7.955,04	7.955,04	0,00	0,00	0,00
				204050611	204050611	Debiti v/asi Latina - per altre prestazioni	0,00	0,00	0,00	0,00	0,00
				204050612	204050612	Debiti v/asi Frosinone - per altre prestazioni	0,00	0,00	0,00	0,00	0,00
				204050613	204050613	Debiti v/S.Camillo Forlanini - per altre prestazioni	1.768,70	1.768,70	0,00	0,00	0,00
				204050614	204050614	Debiti v/S.Giovanni Addolorata - per altre prestazioni	0,00	0,00	0,00	0,00	0,00
				204050615	204050615	Debiti v/S. Filippo Neri - per altre prestazioni	0,00	0,00	0,00	0,00	0,00
				204050616	204050616	Debiti v/Polclinico Umberto I - per altre prestazioni	0,00	0,00	0,00	0,00	0,00
				204050617	204050617	Debiti v/ICO - per altre prestazioni	0,00	0,00	0,00	0,00	0,00
				204050618	204050618	Debiti v/INMI - per altre prestazioni	66.910,75	66.910,75	0,00	0,00	0,00
				204050619	204050619	Debiti v/S. Andrea - per altre prestazioni	23.348,94	23.348,94	0,00	0,00	0,00
				204050620	204050620	Debiti v/Polclinico Tor Vergata - per altre prestazioni	0,00	0,00	0,00	0,00	0,00
				204050621	204050621	Debiti v/ARES - per altre prestazioni	0,00	0,00	0,00	0,00	0,00
				204050622	204050622	Debiti v/asi Roma 1 - per altre prestazioni	20,66	20,66	0,00	0,00	0,00
				204050623	204050623	Debiti v/asi Roma 2 - per altre prestazioni	147.309,05	147.309,05	0,00	0,00	0,00
				204050624	204050624	Debiti v/asi Roma 3 - per altre prestazioni	0,00	0,00	0,00	0,00	0,00
				204050625	204050625	Debiti v/asi Roma 4 - per altre prestazioni	0,00	0,00	0,00	0,00	0,00
				204050626	204050626	Debiti v/asi Roma 5 - per altre prestazioni	0,00	0,00	0,00	0,00	0,00
				204050627	204050627	Debiti v/asi Roma 6 - per altre prestazioni	0,00	0,00	0,00	0,00	0,00
			204050700		204050700	Debiti v/Aziende sanitarie pubbliche Extraregione	0,00	0,00	0,00	0,00	0,00
				204050701	204050701	Debiti v/Aziende sanitarie pubbliche Extraregione	0,00	0,00	0,00	0,00	0,00
			204050800		204050800	Debiti v/Aziende sanitarie pubbliche della Regione per versamenti c/patrimonio netto	0,00	0,00	0,00	0,00	0,00
				204050801	204050801	Debiti v/asi Roma A - per versamenti c/patrimonio netto	0,00	0,00	0,00	0,00	0,00
				204050802	204050802	Debiti v/asi Roma B - per versamenti c/patrimonio netto	0,00	0,00	0,00	0,00	0,00

			204050803	204050803	Debiti w/asi Roma C - per versamenti c/patrimonio netto	0,00	0,00	0,00	0,00	0,00
			204050804	204050804	Debiti w/asi Roma D - per versamenti c/patrimonio netto	0,00	0,00	0,00	0,00	0,00
			204050805	204050805	Debiti w/asi Roma E - per versamenti c/patrimonio netto	0,00	0,00	0,00	0,00	0,00
			204050806	204050806	Debiti w/asi Roma F - per versamenti c/patrimonio netto	0,00	0,00	0,00	0,00	0,00
			204050807	204050807	Debiti w/asi Roma G - per versamenti c/patrimonio netto	0,00	0,00	0,00	0,00	0,00
			204050808	204050808	Debiti w/asi Roma H - per versamenti c/patrimonio netto	0,00	0,00	0,00	0,00	0,00
			204050809	204050809	Debiti w/asi Viterbo - per versamenti c/patrimonio netto	0,00	0,00	0,00	0,00	0,00
			204050810	204050810	Debiti w/asi Rieti - per versamenti c/patrimonio netto	0,00	0,00	0,00	0,00	0,00
			204050811	204050811	Debiti w/asi Latina - per versamenti c/patrimonio netto	0,00	0,00	0,00	0,00	0,00
			204050812	204050812	Debiti w/asi Frosinone - per versamenti c/patrimonio netto	0,00	0,00	0,00	0,00	0,00
			204050813	204050813	Debiti w/S.Camilio Forlanini - per versamenti c/patrimonio netto	0,00	0,00	0,00	0,00	0,00
			204050814	204050814	Debiti w/S.Giovanni Addolorata - per versamenti c/patrimonio netto	0,00	0,00	0,00	0,00	0,00
			204050815	204050815	Debiti w/S. Filippo Neri - per versamenti c/patrimonio netto	0,00	0,00	0,00	0,00	0,00
			204050816	204050816	Debiti w/Policlinico Umberto I - per versamenti c/patrimonio netto	0,00	0,00	0,00	0,00	0,00
			204050817	204050817	Debiti w/IFO - per versamenti c/patrimonio netto	0,00	0,00	0,00	0,00	0,00
			204050818	204050818	Debiti w/INMI - per versamenti c/patrimonio netto	0,00	0,00	0,00	0,00	0,00
			204050819	204050819	Debiti w/S.Andrea - per versamenti c/patrimonio netto	0,00	0,00	0,00	0,00	0,00
			204050820	204050820	Debiti w/Policlinico Tor Vergata - per versamenti c/patrimonio netto	0,00	0,00	0,00	0,00	0,00
			204050821	204050821	Debiti w/ARES - per versamenti c/patrimonio netto	0,00	0,00	0,00	0,00	0,00
			204050822	204050822	Debiti w/asi Roma 1 - per versamenti c/patrimonio netto	0,00	0,00	0,00	0,00	0,00
			204050823	204050823	Debiti w/asi Roma 2 - per versamenti c/patrimonio netto	0,00	0,00	0,00	0,00	0,00
			204050824	204050824	Debiti w/asi Roma 3 - per versamenti c/patrimonio netto	0,00	0,00	0,00	0,00	0,00
			204050825	204050825	Debiti w/asi Roma 4 - per versamenti c/patrimonio netto	0,00	0,00	0,00	0,00	0,00
			204050826	204050826	Debiti w/asi Roma 5 - per versamenti c/patrimonio netto	0,00	0,00	0,00	0,00	0,00
			204050827	204050827	Debiti w/asi Roma 6 - per versamenti c/patrimonio netto	0,00	0,00	0,00	0,00	0,00
	204060000				DEBITI w/SOCIETA' PARTECIPATE E/O ENTI DIPENDENTI DELLA REGIONE	0,00	0,00	0,00	0,00	0,00
		204060100		204060100	Debiti w/enti regionali	0,00	0,00	0,00	0,00	0,00
			204060101	204060101	Debiti w/enti regionali	0,00	0,00	0,00	0,00	0,00
		204060200		204060200	Debiti w/sperimentazioni gestionali	0,00	0,00	0,00	0,00	0,00
			204060201	204060201	Debiti w/sperimentazioni gestionali	0,00	0,00	0,00	0,00	0,00
		204060300		204060300	Debiti w/altre partecipate	0,00	0,00	0,00	0,00	0,00
			204060301	204060301	Debiti w/ARPA	0,00	0,00	0,00	0,00	0,00
			204060302	204060302	Debiti w/altre partecipate	0,00	0,00	0,00	0,00	0,00
	204070000			204070000	DEBITI w/FORNITORI	48.402.324,32	48.402.324,32	0,00	0,00	0,00
		204070100		204070100	Debiti verso erogatori (privati accreditati e convenzionati) di prestazioni sanitarie	0,00	0,00	0,00	0,00	0,00
			204070101	204070101	Debiti w/medici di base	0,00	0,00	0,00	0,00	0,00
			204070102	204070102	Debiti w/farmacie	0,00	0,00	0,00	0,00	0,00
			204070103	204070103	Debiti w/medici SUMA	0,00	0,00	0,00	0,00	0,00
			204070104	204070104	Debiti w/IRCCS privati e Policlinici	0,00	0,00	0,00	0,00	0,00
			204070105	204070105	Debiti w/Ospedali Classificati	0,00	0,00	0,00	0,00	0,00
			204070106	204070106	Debiti w/Case di Cura	0,00	0,00	0,00	0,00	0,00
			204070107	204070107	Debiti w/altre erogatori di prestazioni sanitarie - intraregione	0,00	0,00	0,00	0,00	0,00
			204070108	204070108	Debiti verso erogatori privati - extraregione	0,00	0,00	0,00	0,00	0,00
			204070109	204070109	Debiti verso erogatori privati per fatture e note di credito da ricevere	0,00	0,00	0,00	0,00	0,00
			204070110	204070110	Debiti verso erogatori privati per fatture da ricevere	0,00	0,00	0,00	0,00	0,00
			204070111	204070111	Note di credito da ricevere da erogatori privati (riduzione dei debiti)	0,00	0,00	0,00	0,00	0,00
		204070200		204070200	Debiti verso altri fornitori	48.402.324,32	48.402.324,32	0,00	0,00	0,00
			204070201	204070201	Debiti verso altri fornitori nazionali	32.635.009,53	32.635.009,53	0,00	0,00	0,00
			204070202	204070202	Debiti verso altri fornitori esteri	425.998,01	425.998,01	0,00	0,00	0,00
			204070203	204070203	Debiti verso professionisti e collaboratori (ad esclusione degli organi diretti)	1.313.200,78	1.313.200,78	0,00	0,00	0,00

			204070204	204070204	Debiti verso altri fornitori per fatture e note di credito da ricevere	0,00	0,00	0,00	0,00	0,00
			204070205	204070205	Debiti verso altri fornitori per fatture da ricevere	14.085.684,42	11.350.624,05	2.735.060,37	0,00	2.735.060,37
			204070206	204070206	Note di credito da ricevere da altri fornitori (riduzione dei debiti)	-57.568,42	-57.568,42	0,00	0,00	0,00
	204080000			204080000	DEBITI V/ISTITUTO TESORIERE	0,00	0,00	0,00	0,00	0,00
		204080100		204080100	Debiti v/istituto tesoriere	0,00	0,00	0,00	0,00	0,00
			204080101	204080101	Debiti v/istituto tesoriere	0,00	0,00	0,00	0,00	0,00
			204080102	204080102	Debiti verso istituto tesoriere per anticipazione ordinaria	0,00	0,00	0,00	0,00	0,00
			204080103	204080103	Debiti verso istituto tesoriere per anticipazione straordinaria	0,00	0,00	0,00	0,00	0,00
	204090000			204090000	DEBITI TRIBUTARI	3.339.423,34	3.339.423,34	0,00	0,00	0,00
		204090100		204090100	Debiti tributari	3.339.423,34	3.339.423,34	0,00	0,00	0,00
			204090101	204090101	Erario c/res	0,00	0,00	0,00	0,00	0,00
			204090102	204090102	Erario c/ritenute su lavoro autonomo	12.837,83	12.837,83	0,00	0,00	0,00
			204090103	204090103	Erario c/ritenute su lavoro dipendente	1.960.069,97	1.960.069,97	0,00	0,00	0,00
			204090104	204090104	Erario c/I.V.A.	773.640,87	28.702,34	744.938,53	0,00	744.938,53
			204090105	204090105	Erario c/rap	592.874,67	592.874,67	0,00	0,00	0,00
			204090106	204090106	Altre imposte e tasse	0,00	0,00	0,00	0,00	0,00
	204100000			204100000	DEBITI V/ISTITUTI PREVIDENZIALI, ASSISTENZIALI E SICUREZZA SOCIALE	2.443.580,42	2.443.580,42	0,00	0,00	0,00
		204100100		204100100	Debiti v/istituti previdenziali, assistenziali e sicurezza sociale	2.443.580,42	2.443.580,42	0,00	0,00	0,00
			204100101	204100101	Debiti verso INPDAP	2.261.040,53	2.261.040,53	0,00	0,00	0,00
			204100102	204100102	Debiti verso INPS lavoratori dipendenti	11.299,09	11.299,09	0,00	0,00	0,00
			204100103	204100103	Debiti verso INPS lavoratori autonomi	98.042,92	98.042,92	0,00	0,00	0,00
			204100104	204100104	Debiti verso INAIL	51.102,20	51.102,20	0,00	0,00	0,00
			204100105	204100105	Debiti verso ENPAM	0,00	0,00	0,00	0,00	0,00
			204100106	204100106	Debiti verso ONAOSI	20.262,92	20.262,92	0,00	0,00	0,00
			204100107	204100107	Debiti verso altri Istituti Previdenziali	1.832,76	1.832,76	0,00	0,00	0,00
	204110000			204110000	DEBITI V/ALTRI	5.168.204,82	5.168.204,82	0,00	0,00	0,00
		204110100		204110100	Debiti v/altri finanziatori	0,00	0,00	0,00	0,00	0,00
			204110101	204110101	Debiti v/altri finanziatori	0,00	0,00	0,00	0,00	0,00
			204110200	204110200	Debiti v/dipendenti	5.145.858,86	5.145.858,86	0,00	0,00	0,00
			204110201	204110201	Debiti verso personale retribuzioni esercizio in corso	1.733,83	1.733,83	0,00	0,00	0,00
			204110202	204110202	Debiti verso personale retribuzioni esercizi precedenti	5.144.125,03	5.144.125,03	0,00	0,00	0,00
			204110203	204110203	Debiti verso personale per rimborsi spese	0,00	0,00	0,00	0,00	0,00
			204110204	204110204	Altri debiti verso il personale per ferie maturate e non godute	0,00	0,00	0,00	0,00	0,00
			204110205	204110205	Debiti v/personale per rinnovi contrattuali	0,00	0,00	0,00	0,00	0,00
		204110300		204110300	Debiti v/gestioni liquidatorie	0,00	0,00	0,00	0,00	0,00
			204110301	204110301	Debiti v/gestioni liquidatorie	0,00	0,00	0,00	0,00	0,00
		204110400		204110400	Altri debiti diversi	22.345,96	22.345,96	0,00	0,00	0,00
			204110401	204110401	Debiti v/società controllate e collegate	0,00	0,00	0,00	0,00	0,00
			204110402	204110402	Debiti verso organizzazioni sindacali	22.345,96	22.345,96	0,00	0,00	0,00
			204110403	204110403	Debiti verso organi direttivi e istituzionali	0,00	0,00	0,00	0,00	0,00
			204110404	204110404	Debiti verso assistiti	0,00	0,00	0,00	0,00	0,00
			204110405	204110405	Altri debiti diversi	0,00	0,00	0,00	0,00	0,00
			204110406	204110406	Debiti al 31/12/2005	0,00	0,00	0,00	0,00	0,00
			204110407	204110407	Debiti quota 3,5% a servizi veterinari della Regione D.lgs 194/08	0,00	0,00	0,00	0,00	0,00
			204110408	204110408	Debiti quota 1% a Laboratori Nazionali di riferimento D.lgs 194/08	0,00	0,00	0,00	0,00	0,00
			204110409	204110409	Debiti quota 3,5% Istituti zooprofilattici D.lgs 194/08	0,00	0,00	0,00	0,00	0,00
			204110410	204110410	Debiti quota 2% Ministero della salute D.lgs 194/08	0,00	0,00	0,00	0,00	0,00
			204110411	204110411	Debiti maggiorazione 0,5% Ministero della salute D.lgs 194/08	0,00	0,00	0,00	0,00	0,00
	205000000			205000000	RATEI E RISCOINTI PASSIVI	130.847,02	130.847,02	0,00	0,00	0,00
		205010000		205010000	RATEI PASSIVI	78.929,52	78.929,52	0,00	0,00	0,00
			205010100	205010100	Ratei passivi	78.929,52	78.929,52	0,00	0,00	0,00
			205010101	205010101	Ratei passivi	78.929,52	78.929,52	0,00	0,00	0,00
			205010200	205010200	Ratei passivi v/Aziende sanitarie pubbliche della Regione	0,00	0,00	0,00	0,00	0,00
			205010201	205010201	Ratei passivi v/Aziende sanitarie pubbliche della Regione	0,00	0,00	0,00	0,00	0,00
	205020000			205020000	RISCOINTI PASSIVI	51.917,50	51.917,50	0,00	0,00	0,00

			205020100		205020100	Risconti passivi	51.917,50	51.917,50	0,00	0,00	0,00
			205020101		205020101	Risconti passivi	51.917,50	51.917,50	0,00	0,00	0,00
			205020200		205020200	Risconti passivi v/Aziende sanitarie pubbliche della Regione	0,00	0,00	0,00	0,00	0,00
			205020201		205020201	Risconti passivi v/Aziende sanitarie pubbliche della Regione	0,00	0,00	0,00	0,00	0,00
300000000					300000000	CONTI D'ORDINE	57.462,58	57.462,58	0,00	0,00	0,00
	301000000				301000000	CONTI D'ORDINE DELL'ATTIVO	28.731,29	28.731,29	0,00	0,00	0,00
		301010000			301010000	CANONI DI LEASING ANCORA DA PAGARE	0,00	0,00	0,00	0,00	0,00
			301010100		301010100	Canoni di leasing ancora da pagare	0,00	0,00	0,00	0,00	0,00
			301010101		301010101	Canoni di leasing ancora da pagare	0,00	0,00	0,00	0,00	0,00
		301020000			301020000	DEPOSITI CAUZIONALI	28.731,29	28.731,29	0,00	0,00	0,00
			301020100		301020100	Depositi cauzionali	28.731,29	28.731,29	0,00	0,00	0,00
			301020101		301020101	Depositi cauzionali	28.731,29	28.731,29	0,00	0,00	0,00
		301030000			301030000	BENI IN COMODATO	0,00	0,00	0,00	0,00	0,00
			301030100		301030100	Beni in comodato	0,00	0,00	0,00	0,00	0,00
			301030101		301030101	Beni in comodato	0,00	0,00	0,00	0,00	0,00
		301040000			301040000	ALTRI CONTI D'ORDINE	0,00	0,00	0,00	0,00	0,00
			301040100		301040100	Altri conti d'ordine	0,00	0,00	0,00	0,00	0,00
			301040101		301040101	Garanzie prestate	0,00	0,00	0,00	0,00	0,00
			301040102		301040102	Garanzie ricevute	0,00	0,00	0,00	0,00	0,00
			301040103		301040103	Beni presso terzi	0,00	0,00	0,00	0,00	0,00
			301040104		301040104	Beni in contenzioso	0,00	0,00	0,00	0,00	0,00
			301040105		301040105	Altri impegni assunti	0,00	0,00	0,00	0,00	0,00
			301040106		301040106	Altri conti d'ordine	0,00	0,00	0,00	0,00	0,00
302000000					302000000	CONTI D'ORDINE DEL PASSIVO	28.731,29	28.731,29	0,00	0,00	0,00
		302010000			302010000	CANONI DI LEASING ANCORA DA PAGARE	0,00	0,00	0,00	0,00	0,00
			302010100		302010100	Canoni di leasing ancora da pagare	0,00	0,00	0,00	0,00	0,00
			302010101		302010101	Canoni di leasing ancora da pagare	0,00	0,00	0,00	0,00	0,00
		302020000			302020000	DEPOSITI CAUZIONALI	28.731,29	28.731,29	0,00	0,00	0,00
			302020100		302020100	Depositi cauzionali	28.731,29	28.731,29	0,00	0,00	0,00
			302020101		302020101	Depositi cauzionali	28.731,29	28.731,29	0,00	0,00	0,00
		302030000			302030000	BENI IN COMODATO	0,00	0,00	0,00	0,00	0,00
			302030100		302030100	Beni in comodato	0,00	0,00	0,00	0,00	0,00
			302030101		302030101	Beni in comodato	0,00	0,00	0,00	0,00	0,00
		302040000			302040000	ALTRI CONTI D'ORDINE	0,00	0,00	0,00	0,00	0,00
			302040100		302040100	Altri conti d'ordine	0,00	0,00	0,00	0,00	0,00
			302040101		302040101	Garanzie prestate	0,00	0,00	0,00	0,00	0,00
			302040102		302040102	Garanzie ricevute	0,00	0,00	0,00	0,00	0,00
			302040103		302040103	Beni presso terzi	0,00	0,00	0,00	0,00	0,00
			302040104		302040104	Beni in contenzioso	0,00	0,00	0,00	0,00	0,00
			302040105		302040105	Altri impegni assunti	0,00	0,00	0,00	0,00	0,00
			302040106		302040106	Altri conti d'ordine	0,00	0,00	0,00	0,00	0,00
400000000					400000000	VALORE DELLA PRODUZIONE	175.814.243,29	175.814.243,29	0,00	0,00	0,00
		401000000			401000000	Contributi in c/esercizio	30.323.825,03	30.323.825,03	0,00	0,00	0,00
			401010000		401010000	Contributi da Regione per quota F.S. regionale	21.035.590,25	21.035.590,25	0,00	0,00	0,00
			401010100		401010100	Contributi da Regione per quota F.S. regionale indistinto	4.192.874,11	4.192.874,11	0,00	0,00	0,00
			401010101		401010101	Quota F.S. regionale indistinto	4.192.874,11	4.192.874,11	0,00	0,00	0,00
			401010200		401010200	Contributi da Regione per quota F.S. regionale vincolato	16.842.716,14	16.842.716,14	0,00	0,00	0,00
			401010201		401010201	Quota per rinnovo convenzioni L. 133/08	0,00	0,00	0,00	0,00	0,00
			401010202		401010202	Quota per emersione extracomunitari L. 102/09	0,00	0,00	0,00	0,00	0,00
			401010203		401010203	Quota per medicina Penitenziaria Dlvo 230/99	0,00	0,00	0,00	0,00	0,00
			401010204		401010204	Quota per hanseniani L. 31/86	0,00	0,00	0,00	0,00	0,00
			401010205		401010205	Quota per fibrosi Cistica L. 362/98	0,00	0,00	0,00	0,00	0,00
			401010206		401010206	Quota per extracomunitari irregolari L. 40/98	107.999,80	107.999,80	0,00	0,00	0,00
			401010207		401010207	Quota per fondo esclusività L. 488/99	66.606,34	66.606,34	0,00	0,00	0,00
			401010208		401010208	Quota per borse studio MG L. 109/88	0,00	0,00	0,00	0,00	0,00
			401010209		401010209	Quota per veterinaria L. 218/88	0,00	0,00	0,00	0,00	0,00
			401010210		401010210	Quota per Aids L. 135/90	0,00	0,00	0,00	0,00	0,00
			401010211		401010211	Quota per progetti di PSN L. 662/96	16.668.110,00	16.668.110,00	0,00	0,00	0,00
			401010212		401010212	Quota per muli pre-riforma	0,00	0,00	0,00	0,00	0,00
			401010213		401010213	Quota per borse studio specializzandi	0,00	0,00	0,00	0,00	0,00
		401020000			401020000	Contributi c/esercizio (extra fondo)	0,00	0,00	0,00	0,00	0,00
			401020100		401020100	Contributi da Regione (extra fondo)	0,00	0,00	0,00	0,00	0,00

OK

			401020101	401020101	Contributi da Regione (extra fondo) vincolati	0,00	0,00	0,00	0,00	0,00
			401020102	401020102	Contributi da Regione (extra fondo) - Risorse aggiuntive da bilancio regionale a titolo di copertura LEA	0,00	0,00	0,00	0,00	0,00
			401020103	401020103	Contributi da Regione (extra fondo) - Risorse aggiuntive da bilancio regionale a titolo di copertura extra LEA	0,00	0,00	0,00	0,00	0,00
			401020104	401020104	Contributi da Regione (extra fondo) - Altro	0,00	0,00	0,00	0,00	0,00
		401020200		401020200	Contributi da Aziende sanitarie pubbliche della Regione (extra fondo)	0,00	0,00	0,00	0,00	0,00
			401020201	401020201	Contributi da Aziende sanitarie pubbliche della Regione (extra fondo) vincolati	0,00	0,00	0,00	0,00	0,00
			401020202	401020202	Contributi da Aziende sanitarie pubbliche della Regione (extra fondo) altro	0,00	0,00	0,00	0,00	0,00
		401020300		401020300	Contributi da altri soggetti pubblici (extra fondo)	0,00	0,00	0,00	0,00	0,00
			401020301	401020301	Contributi da Provincia (extra fondo) vincolati	0,00	0,00	0,00	0,00	0,00
			401020302	401020302	Contributi da Comune (extra fondo) vincolati	0,00	0,00	0,00	0,00	0,00
			401020303	401020303	Contributi da Università (extra fondo) vincolati	0,00	0,00	0,00	0,00	0,00
			401020304	401020304	Contributi da altri soggetti pubblici (extra fondo) vincolati	0,00	0,00	0,00	0,00	0,00
			401020305	401020305	Contributi da altri soggetti pubblici (extra fondo) L. 210/92	0,00	0,00	0,00	0,00	0,00
			401020306	401020306	Contributi da Provincia (extra fondo) - altro	0,00	0,00	0,00	0,00	0,00
			401020307	401020307	Contributi da Comune (extra fondo) - altro	0,00	0,00	0,00	0,00	0,00
			401020308	401020308	Contributi da Università (extra fondo) - altro	0,00	0,00	0,00	0,00	0,00
			401020309	401020309	Contributi e trasferimenti correnti da Unione Europea	0,00	0,00	0,00	0,00	0,00
			401020310	401020310	Contributi e trasferimenti correnti da altre istituzioni estere	0,00	0,00	0,00	0,00	0,00
			401020311	401020311	Contributi da altri soggetti pubblici (extra fondo) - altro	0,00	0,00	0,00	0,00	0,00
	401030000			401030000	Contributi c/esercizio per ricerca	9.288.234,78	9.288.234,78	0,00	0,00	0,00
		401030100		401030100	Contributi da Ministero della Salute per ricerca corrente	4.483.050,86	4.483.050,86	0,00	0,00	0,00
			401030101	401030101	Contributi da Ministero della Salute per ricerca corrente	4.483.050,86	4.483.050,86	0,00	0,00	0,00
			401030200	401030200	Contributi da Ministero della Salute per ricerca finalizzata	1.763.618,35	1.763.618,35	0,00	0,00	0,00
			401030201	401030201	Contributi da Ministero della Salute per ricerca finalizzata	1.763.618,35	1.763.618,35	0,00	0,00	0,00
			401030300	401030300	Contributi da Regione ed altri soggetti pubblici per ricerca	363.086,62	363.086,62	0,00	0,00	0,00
			401030301	401030301	Contributi da Regione ed altri soggetti pubblici per ricerca	363.086,62	363.086,62	0,00	0,00	0,00
			401030400	401030400	Contributi da privati per ricerca	2.678.478,95	2.678.478,95	0,00	0,00	0,00
			401030401	401030401	Contributi da privati per ricerca	2.678.478,95	2.678.478,95	0,00	0,00	0,00
	401040000			401040000	Contributi c/esercizio da privati	0,00	0,00	0,00	0,00	0,00
		401040100		401040100	Contributi c/esercizio da privati	0,00	0,00	0,00	0,00	0,00
			401040101	401040101	Contributi c/esercizio da privati	0,00	0,00	0,00	0,00	0,00
	402000000			402000000	Retifica contributi c/esercizio per destinazione ad investimenti	-374.648,29	-374.648,29	0,00	0,00	0,00
		402010000		402010000	Retifica contributi in c/esercizio per destinazione ad investimenti - da Regione per quota F.S. regionale	-374.648,29	-374.648,29	0,00	0,00	0,00
			402010100	402010100	Retifica contributi in c/esercizio per destinazione ad investimenti - da Regione per quota F.S. regionale	-374.648,29	-374.648,29	0,00	0,00	0,00
			402010101	402010101	Retifica contributi in c/esercizio per destinazione ad investimenti - da Regione per quota F.S. regionale	-374.648,29	-374.648,29	0,00	0,00	0,00
		402020000		402020000	Retifica contributi in c/esercizio per destinazione ad investimenti - altri contributi	0,00	0,00	0,00	0,00	0,00
			402020100	402020100	Retifica contributi in c/esercizio per destinazione ad investimenti - altri contributi	0,00	0,00	0,00	0,00	0,00
			402020101	402020101	Retifica contributi in c/esercizio per destinazione ad investimenti - altri contributi	0,00	0,00	0,00	0,00	0,00
	403000000			403000000	Utilizzo fondi per quote inutilizzate contributi vincolati di esercizi precedenti	4.425.960,53	4.425.960,53	0,00	0,00	0,00
		403010000		403010000	Utilizzo fondi per quote inutilizzate contributi di esercizi precedenti da Regione per quota F.S. regionale vincolato	295.862,79	295.862,79	0,00	0,00	0,00
			403010100	403010100	Utilizzo fondi per quote inutilizzate contributi di esercizi precedenti da Regione per quota F.S. regionale vincolato	295.862,79	295.862,79	0,00	0,00	0,00

				403010101	403010101	Utilizzo fondi per quote inutilizzate contributi di esercizi precedenti da Regione per quota rinnovo convenzioni L 133/08	0,00	0,00	0,00	0,00	0,00
				403010102	403010102	Utilizzo fondi per quote inutilizzate contributi di esercizi precedenti da Regione per quota emersione extracomunitari L 102/09	0,00	0,00	0,00	0,00	0,00
				403010103	403010103	Utilizzo fondi per quote inutilizzate contributi di esercizi precedenti da Regione per quota medicina Penitenziaria Divo 230/99	0,00	0,00	0,00	0,00	0,00
				403010104	403010104	Utilizzo fondi per quote inutilizzate contributi di esercizi precedenti da Regione per quota hanseriani L 31/86	0,00	0,00	0,00	0,00	0,00
				403010105	403010105	Utilizzo fondi per quote inutilizzate contributi di esercizi precedenti da Regione per quota Fibrosi Cistica L 362/98	0,00	0,00	0,00	0,00	0,00
				403010106	403010106	Utilizzo fondi per quote inutilizzate contributi di esercizi precedenti da Regione per quota Extracomunitari irregolari L 40/98	0,00	0,00	0,00	0,00	0,00
				403010107	403010107	Utilizzo fondi per quote inutilizzate contributi di esercizi precedenti da Regione per quota Fondo esclusività L 488/99	0,00	0,00	0,00	0,00	0,00
				403010108	403010108	Utilizzo fondi per quote inutilizzate contributi di esercizi precedenti da Regione per quota Borse studio MG L 109/88	0,00	0,00	0,00	0,00	0,00
				403010109	403010109	Utilizzo fondi per quote inutilizzate contributi di esercizi precedenti da Regione per quota Veterinaria L 218/88	0,00	0,00	0,00	0,00	0,00
				403010110	403010110	Utilizzo fondi per quote inutilizzate contributi di esercizi precedenti da Regione per quota Aids L 135/90	0,00	0,00	0,00	0,00	0,00
				403010111	403010111	Utilizzo fondi per quote inutilizzate contributi di esercizi precedenti da Regione per quota Progetti di PSN L 662/96	295.862,79	295.862,79	0,00	0,00	0,00
				403010112	403010112	Utilizzo fondi per quote inutilizzate contributi di esercizi precedenti da Regione per quota Mutui pre-riforma	0,00	0,00	0,00	0,00	0,00
				403010113	403010113	Utilizzo fondi per quote inutilizzate contributi di esercizi precedenti da Regione per quota Borse studio specializzandi	0,00	0,00	0,00	0,00	0,00
		403020000			403020000	Utilizzo fondi per quote inutilizzate contributi di esercizi precedenti da Regione (extra fondo) vincolati	0,00	0,00	0,00	0,00	0,00
			403020100		403020100	Utilizzo fondi per quote inutilizzate contributi di esercizi precedenti da Regione (extra fondo) vincolati	0,00	0,00	0,00	0,00	0,00
				403020101	403020101	Utilizzo fondi per quote inutilizzate contributi di esercizi precedenti da Regione (extra fondo) vincolati	0,00	0,00	0,00	0,00	0,00
		403030000			403030000	Utilizzo fondi per quote inutilizzate contributi di esercizi precedenti da soggetti pubblici (extra fondo) vincolati	0,00	0,00	0,00	0,00	0,00
			403030100		403030100	Utilizzo fondi per quote inutilizzate contributi di esercizi precedenti da soggetti pubblici (extra fondo) vincolati	0,00	0,00	0,00	0,00	0,00
				403030101	403030101	Utilizzo fondi per quote inutilizzate contributi di esercizi precedenti da soggetti pubblici (extra fondo) vincolati	0,00	0,00	0,00	0,00	0,00
		403040000			403040000	Utilizzo fondi per quote inutilizzate contributi di esercizi precedenti per ricerca	1.664.884,52	1.664.884,52	0,00	0,00	0,00
			403040100		403040100	Utilizzo fondi per quote inutilizzate contributi di esercizi precedenti per ricerca	1.664.884,52	1.664.884,52	0,00	0,00	0,00
				403040101	403040101	Utilizzo fondi per quote inutilizzate contributi di esercizi precedenti per ricerca	1.664.884,52	1.664.884,52	0,00	0,00	0,00
		403050000			403050000	Utilizzo fondi per quote inutilizzate contributi vincolati di esercizi precedenti da privati	2.465.213,22	2.465.213,22	0,00	0,00	0,00
			403050100		403050100	Utilizzo fondi per quote inutilizzate contributi vincolati di esercizi precedenti da privati	2.465.213,22	2.465.213,22	0,00	0,00	0,00
				403050101	403050101	Utilizzo fondi per quote inutilizzate contributi vincolati di esercizi precedenti da privati	2.465.213,22	2.465.213,22	0,00	0,00	0,00
	404000000				404000000	Ricavi per prestazioni sanitarie e sociosanitarie a rilevanza sanitaria	122.357.597,82	122.357.597,82	0,00	0,00	0,00
		404010000			404010000	Ricavi per prestazioni sanitarie e sociosanitarie a rilevanza sanitaria erogate a soggetti pubblici	110.735.990,77	110.735.990,77	0,00	0,00	0,00
			404010100		404010100	Prestazioni, sanitarie e sociosanitarie a rilevanza sanitaria erogate ad Aziende sanitarie pubbliche della Regione	97.265.619,48	97.265.619,48	0,00	0,00	0,00
				404010101	404010101	Prestazioni di ricovero - Regione	33.914.567,00	33.914.567,00	0,00	0,00	0,00
				404010102	404010102	Prestazioni di specialistica ambulatoriale - Regione	25.730.475,00	25.730.475,00	0,00	0,00	0,00
				404010103	404010103	Prestazioni di psichiatria residenziale e semiresidenziale - Regione	0,00	0,00	0,00	0,00	0,00

			404010104	404010104	Prestazioni di File F - Regione	37.334.202,00	37.334.202,00	0,00	0,00	0,00
			404010105	404010105	Prestazioni servizi MMG, PLS, Continuità assistenziale - Regione	0,00	0,00	0,00	0,00	0,00
			404010106	404010106	Prestazioni servizi farmaceutica convenzionata - Regione	0,00	0,00	0,00	0,00	0,00
			404010107	404010107	Prestazioni termali - Regione	0,00	0,00	0,00	0,00	0,00
			404010108	404010108	Prestazioni trasporto ambulanze ed elisoccorso - Regione	0,00	0,00	0,00	0,00	0,00
			404010109	404010109	Prestazioni servizi di medicina legale - Regione	0,00	0,00	0,00	0,00	0,00
			404010110	404010110	Prestazioni di assistenza integrativa - Regione	0,00	0,00	0,00	0,00	0,00
			404010111	404010111	Prestazioni di cessione sangue ed emoderivati - Regione	46.374,00	46.374,00	0,00	0,00	0,00
			404010112	404010112	Altre prestazioni sanitarie e socio-sanitarie a rilevanza sanitaria - Regione	240.001,48	240.001,48	0,00	0,00	0,00
		404010200		404010200	Prestazioni sanitarie e sociosanitarie a rilevanza sanitaria erogate ad altri soggetti pubblici	7.362,62	7.362,62	0,00	0,00	0,00
			404010201	404010201	Prestazioni servizi di medicina legale ad altri soggetti pubblici	0,00	0,00	0,00	0,00	0,00
			404010202	404010202	Prestazioni di cessione sangue ed emoderivati ad altri soggetti pubblici	0,00	0,00	0,00	0,00	0,00
			404010203	404010203	Altre prestazioni sanitarie e sociosanitarie a rilevanza sanitaria erogate ad altri soggetti pubblici	7.362,62	7.362,62	0,00	0,00	0,00
		404010300		404010300	Prestazioni sanitarie e sociosanitarie a rilevanza sanitaria erogate a soggetti pubblici Extraregione	13.463.008,67	13.463.008,67	0,00	0,00	0,00
			404010301	404010301	Prestazioni di ricovero - Extraregione	7.753.211,40	7.753.211,40	0,00	0,00	0,00
			404010302	404010302	Prestazioni ambulatoriali - Extraregione	2.007.066,00	2.007.066,00	0,00	0,00	0,00
			404010303	404010303	Prestazioni di psichiatria non soggetta a compensazione (residenziale e semiresidenziale) - Extraregione	0,00	0,00	0,00	0,00	0,00
			404010304	404010304	Prestazioni di File F - Extraregione	3.701.737,00	3.701.737,00	0,00	0,00	0,00
			404010305	404010305	Prestazioni servizi MMG, PLS, Continuità assistenziale Extraregione	0,00	0,00	0,00	0,00	0,00
			404010306	404010306	Prestazioni servizi farmaceutica convenzionata Extraregione	0,00	0,00	0,00	0,00	0,00
			404010307	404010307	Prestazioni termali Extraregione	0,00	0,00	0,00	0,00	0,00
			404010308	404010308	Prestazioni trasporto ambulanza ed elisoccorso Extraregione	0,00	0,00	0,00	0,00	0,00
			404010309	404010309	Prestazioni servizi di medicina legale - Extraregione	0,00	0,00	0,00	0,00	0,00
			404010310	404010310	Ricavi per cessione di emocomponenti e cellule staminali Extraregione	0,00	0,00	0,00	0,00	0,00
			404010311	404010311	Ricavi per differenziale tariffe TUC	0,00	0,00	0,00	0,00	0,00
			404010312	404010312	Altre prestazioni sanitarie e sociosanitarie a rilevanza sanitaria Extraregione	994,27	994,27	0,00	0,00	0,00
			404010313	404010313	Prestazioni di assistenza riabilitativa non soggette a compensazione Extraregione	0,00	0,00	0,00	0,00	0,00
			404010314	404010314	Altre prestazioni sanitarie e socio-sanitarie a rilevanza sanitaria non soggette a compensazione Extraregione	0,00	0,00	0,00	0,00	0,00
			404010315	404010315	Altre prestazioni sanitarie a rilevanza sanitaria - Mobilità attiva Internazionale	0,00	0,00	0,00	0,00	0,00
		404020000		404020000	Ricavi per prestazioni sanitarie e sociosanitarie a rilevanza sanitaria erogate da privati v/residenti Extraregione in compensazione (mobilità attiva)	0,00	0,00	0,00	0,00	0,00
			404020100	404020100	Prestazioni di ricovero da privati Extraregione in compensazione (mobilità attiva)	0,00	0,00	0,00	0,00	0,00
			404020101	404020101	Prestazioni di ricovero da privati Extraregione in compensazione (mobilità attiva)	0,00	0,00	0,00	0,00	0,00
			404020200	404020200	Prestazioni ambulatoriali da privati Extraregione in compensazione (mobilità attiva)	0,00	0,00	0,00	0,00	0,00
			404020201	404020201	Prestazioni ambulatoriali da privati Extraregione in compensazione (mobilità attiva)	0,00	0,00	0,00	0,00	0,00
			404020300	404020300	Prestazioni di File F da privati Extraregione in compensazione (mobilità attiva)	0,00	0,00	0,00	0,00	0,00
			404020301	404020301	Prestazioni di File F da privati Extraregione in compensazione (mobilità attiva)	0,00	0,00	0,00	0,00	0,00
			404020400	404020400	Altre prestazioni sanitarie e sociosanitarie a rilevanza sanitaria erogate da privati v/residenti Extraregione in compensazione (mobilità attiva)	0,00	0,00	0,00	0,00	0,00

			404020401	404020401	Altre prestazioni sanitarie e sociosanitarie a rilevanza sanitaria erogate da privati v/residenti Extraregione in compensazione (mobilità attiva)	0,00	0,00	0,00	0,00	0,00
	404030000			404030000	Ricavi per prestazioni sanitarie e sociosanitarie a rilevanza sanitaria erogate a privati	2.650.097,09	2.650.097,09	0,00	0,00	0,00
		404030100		404030100	Prestazioni sanitarie e sociosanitarie a rilevanza sanitaria erogate a privati	2.650.097,09	2.650.097,09	0,00	0,00	0,00
			404030101	404030101	Proventi per rilascio cartelle cliniche, radiografie e certificati	60.183,45	60.183,45	0,00	0,00	0,00
			404030102	404030102	Proventi per multe, ammende e contravvenzioni di vigili sanitari	0,00	0,00	0,00	0,00	0,00
			404030103	404030103	Proventi per sanzioni in materia di lavoro	0,00	0,00	0,00	0,00	0,00
			404030104	404030104	Proventi per sanzioni sanità pubblica veterinaria	0,00	0,00	0,00	0,00	0,00
			404030105	404030105	Proventi per sanzioni amministrative	0,00	0,00	0,00	0,00	0,00
			404030106	404030106	Proventi sperimentazioni farmaci e cliniche	2.110.649,93	2.110.649,93	0,00	0,00	0,00
			404030107	404030107	Proventi per ricerca finalizzata	0,00	0,00	0,00	0,00	0,00
			404030108	404030108	Proventi per servizi di medicina legale	0,00	0,00	0,00	0,00	0,00
			404030109	404030109	Ricavi per somministrazione di vaccini	0,00	0,00	0,00	0,00	0,00
			404030110	404030110	Proventi per prestazioni di medicina sportiva	0,00	0,00	0,00	0,00	0,00
			404030111	404030111	Proventi per maggiorazioni scelta medico specialista	0,00	0,00	0,00	0,00	0,00
			404030112	404030112	Ricavi per Co-payment	0,00	0,00	0,00	0,00	0,00
			404030113	404030113	Altri ricavi per prestazioni sanitarie erogate a soggetti privati	479.263,71	479.263,71	0,00	0,00	0,00
	404040000			404040000	Ricavi per prestazioni sanitarie erogate in regime di intramoenia	8.971.509,96	8.971.509,96	0,00	0,00	0,00
		404040100		404040100	Prestazioni sanitarie intramoenia - Area ospedaliera	2.452.332,55	2.452.332,55	0,00	0,00	0,00
			404040101	404040101	Ricavi per prestazioni sanitarie intramoenia - Area ospedaliera	2.452.332,55	2.452.332,55	0,00	0,00	0,00
		404040200		404040200	Prestazioni sanitarie intramoenia - Area specialistica	6.500.425,41	6.500.425,41	0,00	0,00	0,00
			404040201	404040201	Ricavi per prestazioni sanitarie intramoenia - Area specialistica	6.500.425,41	6.500.425,41	0,00	0,00	0,00
			404040300	404040300	Prestazioni sanitarie intramoenia - Area sanità pubblica	0,00	0,00	0,00	0,00	0,00
			404040301	404040301	Ricavi per prestazioni sanitarie intramoenia - Area sanità pubblica	0,00	0,00	0,00	0,00	0,00
		404040400		404040400	Prestazioni sanitarie intramoenia - Consulenze (ex art. 55 c. 1 lett. c), d) ed ex art. 57-58)	0,00	0,00	0,00	0,00	0,00
			404040401	404040401	Ricavi per prestazioni sanitarie intramoenia - Consulenze (ex art. 55 c. 1 lett. c), d) ed ex art. 57-58)	0,00	0,00	0,00	0,00	0,00
			404040500	404040500	Prestazioni sanitarie intramoenia - Consulenze (ex art. 55 c. 1 lett. c), d) ed ex art. 57-58) (Aziende sanitarie pubbliche della Regione)	2.702,00	2.702,00	0,00	0,00	0,00
			404040501	404040501	Ricavi per prestazioni sanitarie intramoenia - Consulenze (ex art. 55 c. 1 lett. c), d) ed ex art. 57-58) (Aziende sanitarie pubbliche della Regione)	2.702,00	2.702,00	0,00	0,00	0,00
		404040600		404040600	Prestazioni sanitarie intramoenia - Altro	16.050,00	16.050,00	0,00	0,00	0,00
			404040601	404040601	Ricavi per prestazioni sanitarie intramoenia - Altro	16.050,00	16.050,00	0,00	0,00	0,00
			404040700	404040700	Prestazioni sanitarie intramoenia - Altro (Aziende sanitarie pubbliche della Regione)	0,00	0,00	0,00	0,00	0,00
			404040701	404040701	Ricavi per prestazioni sanitarie intramoenia - Altro (Aziende sanitarie pubbliche della Regione)	0,00	0,00	0,00	0,00	0,00
405000000				405000000	Concorsi, recuperi e rimborsi	2.934.796,20	2.934.796,20	0,00	0,00	0,00
	405010000			405010000	Rimborsi assicurativi	85.816,83	85.816,83	0,00	0,00	0,00
		405010100		405010100	Rimborsi assicurativi	85.816,83	85.816,83	0,00	0,00	0,00
			405010101	405010101	Rimborsi assicurativi	85.816,83	85.816,83	0,00	0,00	0,00
	405020000			405020000	Concorsi, recuperi e rimborsi da Regione	398.323,30	398.323,30	0,00	0,00	0,00
		405020100		405020100	Rimborso degli oneri stipendiali del personale dell'azienda in posizione di comando presso la Regione	162.437,49	162.437,49	0,00	0,00	0,00
			405020101	405020101	Rimborso degli oneri stipendiali del personale dell'azienda in posizione di comando presso la Regione	162.437,49	162.437,49	0,00	0,00	0,00
		405020200		405020200	Altri concorsi, recuperi e rimborsi da parte della Regione	235.885,81	235.885,81	0,00	0,00	0,00
			405020201	405020201	Altri concorsi, recuperi e rimborsi da parte della Regione	235.885,81	235.885,81	0,00	0,00	0,00
	405030000			405030000	Concorsi, recuperi e rimborsi da Aziende sanitarie pubbliche della Regione	0,00	0,00	0,00	0,00	0,00

		405030100		405030100	Rimborso degli oneri stipendiali del personale dipendente dell'azienda in posizione di comando presso Aziende sanitarie pubbliche della Regione	0,00	0,00	0,00	0,00	0,00
			405030101	405030101	Rimborso degli oneri stipendiali del personale dipendente dell'azienda in posizione di comando presso Aziende sanitarie pubbliche della Regione	0,00	0,00	0,00	0,00	0,00
		405030200		405030200	Rimborsi per acquisto beni da parte di Aziende sanitarie pubbliche della Regione	0,00	0,00	0,00	0,00	0,00
			405030201	405030201	Rimborsi per acquisto medicinali in DPC da parte di Aziende Sanitarie pubbliche della Regione	0,00	0,00	0,00	0,00	0,00
			405030202	405030202	Altri rimborsi per acquisto beni da parte di Aziende sanitarie pubbliche della Regione	0,00	0,00	0,00	0,00	0,00
		405030300		405030300	Altri concorsi, recuperi e rimborsi da parte di Aziende sanitarie pubbliche della Regione	0,00	0,00	0,00	0,00	0,00
			405030301	405030301	Altri concorsi, recuperi e rimborsi da parte di Aziende sanitarie pubbliche della Regione	0,00	0,00	0,00	0,00	0,00
	405040000			405040000	Concorsi, recuperi e rimborsi da altri soggetti pubblici	246.705,90	246.705,90	0,00	0,00	0,00
		405040100		405040100	Rimborso degli oneri stipendiali del personale dipendente dell'azienda in posizione di comando presso altri soggetti pubblici	18.149,87	18.149,87	0,00	0,00	0,00
			405040101	405040101	Rimborso degli oneri stipendiali del personale dipendente dell'azienda in posizione di comando presso altri soggetti pubblici	18.149,87	18.149,87	0,00	0,00	0,00
		405040200		405040200	Rimborsi per acquisto beni da parte di altri soggetti pubblici	0,00	0,00	0,00	0,00	0,00
			405040201	405040201	Rimborsi per acquisto beni da parte di altri soggetti pubblici	0,00	0,00	0,00	0,00	0,00
		405040300		405040300	Altri concorsi, recuperi e rimborsi da parte di altri soggetti pubblici	228.556,03	228.556,03	0,00	0,00	0,00
			405040301	405040301	Altri concorsi, recuperi e rimborsi da parte di altri soggetti pubblici	228.556,03	228.556,03	0,00	0,00	0,00
	405050000			405050000	Concorsi, recuperi e rimborsi da privati	2.203.950,17	2.203.950,17	0,00	0,00	0,00
		405050100		405050100	Rimborso da aziende farmaceutiche per Pay back	2.041.313,00	2.041.313,00	0,00	0,00	0,00
			405050101	405050101	Pay-back per il superamento del tetto della spesa farmaceutica territoriale	0,00	0,00	0,00	0,00	0,00
			405050102	405050102	Pay-back per il superamento del tetto della spesa farmaceutica ospedaliera	0,00	0,00	0,00	0,00	0,00
			405050103	405050103	Ulteriore Pay-back	2.041.313,00	2.041.313,00	0,00	0,00	0,00
		405050200		405050200	Altri concorsi, recuperi e rimborsi da privati	162.637,17	162.637,17	0,00	0,00	0,00
			405050201	405050201	Altri concorsi, recuperi e rimborsi da privati	162.637,17	162.637,17	0,00	0,00	0,00
	406000000			406000000	Compartecipazione alla spesa per prestazioni sanitarie (Ticket)	3.476.070,26	3.476.070,26	0,00	0,00	0,00
		406010000		406010000	Compartecipazione alla spesa per prestazioni sanitarie - Ticket sulle prestazioni di specialistica ambulatoriale	3.476.070,26	3.476.070,26	0,00	0,00	0,00
		406010100		406010100	Compartecipazione alla spesa per prestazioni sanitarie - Ticket sulle prestazioni di specialistica ambulatoriale	3.476.070,26	3.476.070,26	0,00	0,00	0,00
			406010101	406010101	Compartecipazione alla spesa per prestazioni sanitarie - Ticket sulle prestazioni per visite specialistiche	3.476.070,26	3.476.070,26	0,00	0,00	0,00
			406010102	406010102	Compartecipazione alla spesa per prestazioni sanitarie - Ticket sulle prestazioni per diagnostica strumentale	0,00	0,00	0,00	0,00	0,00
			406010103	406010103	Compartecipazione alla spesa per prestazioni sanitarie - Ticket sulle prestazioni per analisi di laboratorio	0,00	0,00	0,00	0,00	0,00
	406020000			406020000	Compartecipazione alla spesa per prestazioni sanitarie - Ticket sul pronto soccorso	0,00	0,00	0,00	0,00	0,00
		406020100		406020100	Compartecipazione alla spesa per prestazioni sanitarie - Ticket sul pronto soccorso	0,00	0,00	0,00	0,00	0,00
			406020101	406020101	Compartecipazione alla spesa per prestazioni sanitarie - Ticket sul pronto soccorso	0,00	0,00	0,00	0,00	0,00
		406030000		406030000	Compartecipazione alla spesa per prestazioni sanitarie (Ticket) - Altro	0,00	0,00	0,00	0,00	0,00
		406030100		406030100	Compartecipazione alla spesa per prestazioni sanitarie (Ticket) - Altro	0,00	0,00	0,00	0,00	0,00
			406030101	406030101	Compartecipazione alla spesa per prestazioni sanitarie (Ticket) - Altro	0,00	0,00	0,00	0,00	0,00
	407000000			407000000	Quota contributi c/capitale imputata all'esercizio	11.711.568,96	11.711.568,96	0,00	0,00	0,00

		407010000		407010000	Quota imputata all'esercizio dei finanziamenti per investimenti dallo Stato	10.733.317,77	10.733.317,77	0,00	0,00	0,00	
			407010100	407010100	Quota imputata all'esercizio dei finanziamenti per investimenti dallo Stato	10.733.317,77	10.733.317,77	0,00	0,00	0,00	
				407010101	407010101	Quota imputata all'esercizio dei finanziamenti per investimenti dallo Stato	10.733.317,77	10.733.317,77	0,00	0,00	0,00
		407020000		407020000	Quota imputata all'esercizio dei finanziamenti per investimenti da Regione	685.105,39	685.105,39	0,00	0,00	0,00	
			407020100	407020100	Quota imputata all'esercizio dei finanziamenti per investimenti da Regione	685.105,39	685.105,39	0,00	0,00	0,00	
				407020101	407020101	Quota imputata all'esercizio dei finanziamenti per investimenti da Regione	685.105,39	685.105,39	0,00	0,00	0,00
		407030000		407030000	Quota imputata all'esercizio dei finanziamenti per beni di prima dotazione	0,00	0,00	0,00	0,00	0,00	
			407030100	407030100	Quota imputata all'esercizio dei finanziamenti per beni di prima dotazione	0,00	0,00	0,00	0,00	0,00	
				407030101	407030101	Quota imputata all'esercizio dei finanziamenti per beni di prima dotazione	0,00	0,00	0,00	0,00	0,00
		407040000		407040000	Quota imputata all'esercizio dei contributi in c/esercizio FSR destinati ad investimenti	293.145,80	293.145,80	0,00	0,00	0,00	
			407040100	407040100	Quota imputata all'esercizio dei contributi in c/esercizio FSR destinati ad investimenti	293.145,80	293.145,80	0,00	0,00	0,00	
				407040101	407040101	Quota imputata all'esercizio dei contributi in c/esercizio FSR destinati ad investimenti	293.145,80	293.145,80	0,00	0,00	0,00
		407050000		407050000	Quota imputata all'esercizio degli altri contributi in c/esercizio destinati ad investimenti	0,00	0,00	0,00	0,00	0,00	
			407050100	407050100	Quota imputata all'esercizio degli altri contributi in c/esercizio destinati ad investimenti	0,00	0,00	0,00	0,00	0,00	
				407050101	407050101	Quota imputata all'esercizio degli altri contributi in c/esercizio destinati ad investimenti	0,00	0,00	0,00	0,00	0,00
		407060000		407060000	Quota imputata all'esercizio di altre poste del patrimonio netto	0,00	0,00	0,00	0,00	0,00	
			407060100	407060100	Quota imputata all'esercizio di altre poste del patrimonio netto	0,00	0,00	0,00	0,00	0,00	
				407060101	407060101	Quota imputata all'esercizio di altre poste del patrimonio netto	0,00	0,00	0,00	0,00	0,00
408000000				408000000	Incrementi delle immobilizzazioni per lavori interni	0,00	0,00	0,00	0,00	0,00	
	408010000			408010000	Incrementi delle immobilizzazioni per lavori interni	0,00	0,00	0,00	0,00	0,00	
			408010100	408010100	Incrementi delle immobilizzazioni per lavori interni	0,00	0,00	0,00	0,00	0,00	
				408010101	408010101	Incrementi delle immobilizzazioni immateriali per lavori interni	0,00	0,00	0,00	0,00	0,00
				408010102	408010102	Incrementi delle immobilizzazioni materiali per lavori interni	0,00	0,00	0,00	0,00	0,00
409000000				409000000	Altri ricavi e proventi	959.072,78	959.072,78	0,00	0,00	0,00	
		409010000		409010000	Ricavi per prestazioni non sanitarie	505.429,15	505.429,15	0,00	0,00	0,00	
			409010100	409010100	Ricavi per prestazioni non sanitarie	505.429,15	505.429,15	0,00	0,00	0,00	
				409010101	409010101	Ricavi per consulenze in applicazione della normativa in materia di sicurezza nei luoghi di lavoro	0,00	0,00	0,00	0,00	0,00
				409010102	409010102	Ricavi per consulenze, certificazioni e attestazioni non sanitarie	11.819,60	11.819,60	0,00	0,00	0,00
				409010103	409010103	Ricavi per maggior confort alberghiero	267.604,55	267.604,55	0,00	0,00	0,00
				409010104	409010104	Ricavi per pareri comitato etico su proposte di sperimentazioni cliniche e farmacologiche	226.005,00	226.005,00	0,00	0,00	0,00
				409010105	409010105	Altri ricavi per prestazioni non sanitarie	0,00	0,00	0,00	0,00	0,00
		409020000		409020000	Fitti attivi ed altri proventi da attività immobiliari	268.661,51	268.661,51	0,00	0,00	0,00	
			409020100	409020100	Fitti attivi ed altri proventi da attività immobiliari	268.661,51	268.661,51	0,00	0,00	0,00	
				409020101	409020101	Affitti attivi per immobili ad uso commerciale	268.661,51	268.661,51	0,00	0,00	0,00
				409020102	409020102	Affitti attivi per immobili ad uso civile	0,00	0,00	0,00	0,00	0,00
				409020103	409020103	Altri proventi da attività immobiliare	0,00	0,00	0,00	0,00	0,00
		409030000		409030000	Altri proventi diversi	184.982,12	184.982,12	0,00	0,00	0,00	
			409030100	409030100	Altri proventi diversi	184.982,12	184.982,12	0,00	0,00	0,00	
				409030101	409030101	Proventi per buoni mensa a terzi	0,00	0,00	0,00	0,00	0,00
				409030102	409030102	Proventi per multe, ammende e contravvenzioni (non sanitarie)	0,00	0,00	0,00	0,00	0,00
				409030103	409030103	Proventi per gestione telefoni pubblici	0,00	0,00	0,00	0,00	0,00
				409030104	409030104	Proventi per gestione distributori automatici di bibite	156.407,12	156.407,12	0,00	0,00	0,00
				409030105	409030105	Proventi per corsi di formazione	11.760,00	11.760,00	0,00	0,00	0,00
				409030106	409030106	Proventi per sponsorizzazioni	0,00	0,00	0,00	0,00	0,00
				409030107	409030107	Proventi per gestione parcheggi	0,00	0,00	0,00	0,00	0,00

			409030108	409030108	Proventi per concessione spazi interni	16.815,00	16.815,00	0,00	0,00	0,00
			409030109	409030109	Altri proventi non sanitari	0,00	0,00	0,00	0,00	0,00
500000000				500000000	COSTI DELLA PRODUZIONE	197.269.175,90	197.269.175,90	0,00	0,00	0,00
	501000000			501000000	Acquisti di beni	65.659.108,10	65.659.108,10	0,00	0,00	0,00
		501010000		501010000	Acquisti di beni sanitari	65.434.847,82	65.434.847,82	0,00	0,00	0,00
			501010100	501010100	Prodotti farmaceutici ed emoderivati	47.559.991,69	47.559.991,69	0,00	0,00	0,00
				501010101	Medicinali - con AIC	44.043.220,14	44.043.220,14	0,00	0,00	0,00
				501010102	Medicinali ed emoderivati in DPC - con AIC	0,00	0,00	0,00	0,00	0,00
				501010103	Radiofarmaci - con AIC	2.034.731,81	2.034.731,81	0,00	0,00	0,00
				501010104	Stupefacenti - con AIC	13.555,88	13.555,88	0,00	0,00	0,00
				501010105	Soluzioni fisiologiche - con AIC	135.144,98	135.144,98	0,00	0,00	0,00
				501010106	Ossigeno - con AIC	181.869,84	181.869,84	0,00	0,00	0,00
				501010107	Altri gas medicali - con AIC	133.540,19	24.300,44	109.239,75	0,00	109.239,75
				501010108	Alimenti per nutrizione artificiale - con AIC	92.587,88	92.587,88	0,00	0,00	0,00
				501010109	Antisettici - con AIC	0,00	0,00	0,00	0,00	0,00
				501010110	Altri emoderivati - con AIC	260.207,63	260.207,63	0,00	0,00	0,00
				501010111	Immunoglobuline - con AIC	0,00	0,00	0,00	0,00	0,00
				501010112	Mezzi di contrasto per radiologia con AIC	406.116,13	406.116,13	0,00	0,00	0,00
				501010113	Medicinali Esteri - senza AIC	0,00	0,00	0,00	0,00	0,00
				501010114	Altri Medicinali - senza AIC	0,00	0,00	0,00	0,00	0,00
				501010115	Radiofarmaci - senza AIC	0,00	0,00	0,00	0,00	0,00
				501010116	Stupefacenti - senza AIC	0,00	0,00	0,00	0,00	0,00
				501010117	Soluzione fisiologiche - senza AIC	0,00	0,00	0,00	0,00	0,00
				501010118	Altri gas medicali - senza AIC	0,00	0,00	0,00	0,00	0,00
				501010119	Azoto liquido - senza AIC	259.017,21	259.017,21	0,00	0,00	0,00
				501010120	Prodotti galenici - senza AIC	0,00	0,00	0,00	0,00	0,00
				501010121	Emoderivati di produzione regionale	0,00	0,00	0,00	0,00	0,00
		501010200		501010200	Sangue ed emocomponenti	52.068,00	52.068,00	0,00	0,00	0,00
			501010201	501010201	da pubblico (Aziende sanitarie pubbliche della Regione) - Sangue - Mobilità intraregionale	47.579,00	47.579,00	0,00	0,00	0,00
			501010202	501010202	da pubblico (Aziende sanitarie pubbliche della Regione) - Plasma - Mobilità intraregionale	0,00	0,00	0,00	0,00	0,00
			501010203	501010203	da pubblico (Aziende sanitarie pubbliche extra Regione) - Sangue - Mobilità extraregionale	0,00	0,00	0,00	0,00	0,00
			501010204	501010204	da pubblico (Aziende sanitarie pubbliche extra Regione) - Plasma - Mobilità extraregionale	0,00	0,00	0,00	0,00	0,00
			501010205	501010205	da altri soggetti - Sangue	4.489,00	4.489,00	0,00	0,00	0,00
			501010206	501010206	da altri soggetti - Plasma	0,00	0,00	0,00	0,00	0,00
		501010300		501010300	Dispositivi medici	17.410.473,88	17.410.473,88	0,00	0,00	0,00
			501010301	501010301	Pellicole radiografiche	0,00	0,00	0,00	0,00	0,00
			501010302	501010302	Carta per apparecchi elettromedicali	17.749,66	17.749,66	0,00	0,00	0,00
			501010303	501010303	Radioisotopi e annessi	1.025,22	1.025,22	0,00	0,00	0,00
			501010304	501010304	Materiali di consumo non specifici per strumentazione diagnostica - altri	193.325,89	193.325,89	0,00	0,00	0,00
			501010305	501010305	Altro materiale di radiografia	0,00	0,00	0,00	0,00	0,00
			501010306	501010306	Materiale per sterilizzazione	14.813,00	14.813,00	0,00	0,00	0,00
			501010307	501010307	Disinfettanti ad uso umano e antisettici	33.059,73	33.059,73	0,00	0,00	0,00
			501010308	501010308	Strumentario chirurgico non costituito da immobilizzazioni	69.486,72	69.486,72	0,00	0,00	0,00
			501010309	501010309	Protesi	1.256.921,37	1.256.921,37	0,00	0,00	0,00
			501010310	501010310	Supporti e ausili tecnici per persone disabili	0,00	0,00	0,00	0,00	0,00
			501010311	501010311	Dispositivi medici monouso	9.825.147,89	9.825.147,89	0,00	0,00	0,00
			501010312	501010312	Valvole e filtri per emodinamica	0,00	0,00	0,00	0,00	0,00
			501010313	501010313	Materiali per dialisi	0,00	0,00	0,00	0,00	0,00
			501010314	501010314	Materiale sanitario non sterile	0,00	0,00	0,00	0,00	0,00
			501010315	501010315	Pace-maker	0,00	0,00	0,00	0,00	0,00
			501010316	501010316	Defibrillatori impiantabili	0,00	0,00	0,00	0,00	0,00
			501010317	501010317	Reagenti	5.512.159,50	5.512.159,50	0,00	0,00	0,00
			501010318	501010318	Materiale per indagini istologiche	0,00	0,00	0,00	0,00	0,00
			501010319	501010319	Radiciotopi e annessi, in vitro	1.134,12	1.134,12	0,00	0,00	0,00
			501010320	501010320	Materiali diagnostici	479.748,17	0,00	479.748,17	0,00	479.748,17
			501010321	501010321	Altro materiale per indagini cliniche di laboratorio	5.902,61	5.902,61	0,00	0,00	0,00
		501010400		501010400	Prodotti dietetici	0,00	0,00	0,00	0,00	0,00
			501010401	501010401	Prodotti dietetici	0,00	0,00	0,00	0,00	0,00
		501010500		501010500	Materiali per la profilassi (vaccini)	50.017,98	50.017,98	0,00	0,00	0,00
			501010501	501010501	Sieri	0,00	0,00	0,00	0,00	0,00

			501010502	501010502	Vaccini obbligatori	0,00	0,00	0,00	0,00	0,00
			501010503	501010503	Altri vaccini	50.017,98	50.017,98	0,00	0,00	0,00
		501010600		501010600	Prodotti chimici	0,00	0,00	0,00	0,00	0,00
			501010601	501010601	Prodotti chimici	0,00	0,00	0,00	0,00	0,00
		501010700		501010700	Materiali e prodotti per uso veterinario	73.768,65	73.768,65	0,00	0,00	0,00
			501010701	501010701	Medicinali ad uso veterinario	0,00	0,00	0,00	0,00	0,00
			501010702	501010702	Disinfettanti ad uso veterinario	0,00	0,00	0,00	0,00	0,00
			501010703	501010703	Materiali chirurgici ad uso veterinario	0,00	0,00	0,00	0,00	0,00
			501010704	501010704	Materiali sanitari ad uso veterinario	0,00	0,00	0,00	0,00	0,00
			501010705	501010705	Materiali diagnostici ad uso veterinario	73.768,65	73.768,65	0,00	0,00	0,00
			501010706	501010706	Mangimi ad uso zootecnico	0,00	0,00	0,00	0,00	0,00
			501010707	501010707	Marche auricolari	0,00	0,00	0,00	0,00	0,00
			501010708	501010708	Disinfestanti	0,00	0,00	0,00	0,00	0,00
		501010800		501010800	Altri beni e prodotti sanitari	288.527,62	288.527,62	0,00	0,00	0,00
			501010801	501010801	Veterie e materiale plastico per laboratorio	287.299,75	287.299,75	0,00	0,00	0,00
			501010802	501010802	Prodotti per uso generico di laboratorio	0,00	0,00	0,00	0,00	0,00
			501010803	501010803	Soluzioni per emodialisi	0,00	0,00	0,00	0,00	0,00
			501010804	501010804	Altri beni e prodotti sanitari	1.227,87	1.227,87	0,00	0,00	0,00
		501010900		501010900	Beni e prodotti sanitari da Aziende sanitarie pubbliche della Regione	0,00	0,00	0,00	0,00	0,00
			501010901	501010901	Medicinali in DPC da Aziende Sanitarie pubbliche della Regione	0,00	0,00	0,00	0,00	0,00
			501010902	501010902	Altri Beni e prodotti sanitari da Aziende sanitarie pubbliche della Regione	0,00	0,00	0,00	0,00	0,00
	501020000			501020000	Acquisti di beni non sanitari	224.260,28	224.260,28	0,00	0,00	0,00
		501020100		501020100	Acquisti di beni non sanitari	224.260,28	224.260,28	0,00	0,00	0,00
			501020101	501020101	Prodotti alimentari	12,50	12,50	0,00	0,00	0,00
			501020102	501020102	Materiali di guardaroba, di pulizia e di convivenza in genere	3.780,96	3.780,96	0,00	0,00	0,00
			501020103	501020103	Combustibili, carburanti e lubrificanti	9.517,86	9.517,86	0,00	0,00	0,00
			501020104	501020104	Supporti informatici	108.757,77	108.757,77	0,00	0,00	0,00
			501020105	501020105	Cancelleria e stampati	98.257,69	98.257,69	0,00	0,00	0,00
			501020106	501020106	Materiale per la manutenzione	58,70	58,70	0,00	0,00	0,00
			501020107	501020107	Altri beni e prodotti non sanitari	3.874,80	3.874,80	0,00	0,00	0,00
			501020108	501020108	Beni e prodotti non sanitari da Aziende sanitarie pubbliche della Regione	0,00	0,00	0,00	0,00	0,00
502000000			502000000	502000000	Acquisti di servizi	41.423.026,16	41.423.026,16	0,00	0,00	0,00
	502010000			502010000	Acquisti servizi sanitari	18.142.544,53	18.142.544,53	0,00	0,00	0,00
		502010100		502010100	Acquisti servizi sanitari per medicina di base	0,00	0,00	0,00	0,00	0,00
			502010101	502010101	Costi per assistenza MMG	0,00	0,00	0,00	0,00	0,00
			502010102	502010102	Costi per assistenza PLS	0,00	0,00	0,00	0,00	0,00
			502010103	502010103	Costi per assistenza Continuità assistenziale	0,00	0,00	0,00	0,00	0,00
			502010104	502010104	Altro (medicina dei servizi, psicologi, medici 118, ecc)	0,00	0,00	0,00	0,00	0,00
			502010105	502010105	Acquisti per Medicina di Base da pubblico (Aziende sanitarie pubbliche della Regione) - Mobilità intraregionale	0,00	0,00	0,00	0,00	0,00
			502010106	502010106	Acquisti per Medicina di Base da pubblico (Aziende sanitarie pubbliche Extraregione) - Mobilità extraregionale	0,00	0,00	0,00	0,00	0,00
		502010200		502010200	Acquisti servizi sanitari per farmaceutica	0,00	0,00	0,00	0,00	0,00
			502010201	502010201	Acquisti per Farmaceutica da convenzione	0,00	0,00	0,00	0,00	0,00
			502010202	502010202	Acquisti per Farmaceutica da pubblico (Aziende sanitarie pubbliche della Regione)- Mobilità intraregionale	0,00	0,00	0,00	0,00	0,00
			502010203	502010203	Acquisti per Farmaceutica da pubblico (Extraregione)	0,00	0,00	0,00	0,00	0,00
		502010300		502010300	Acquisti servizi sanitari per assistenza specialistica ambulatoriale	0,00	0,00	0,00	0,00	0,00
			502010301	502010301	Servizi sanitari per assistenza specialistica da pubblico (Aziende sanitarie pubbliche della Regione)	0,00	0,00	0,00	0,00	0,00
			502010302	502010302	Servizi sanitari per assistenza specialistica da pubblico (altri soggetti pubblici della Regione)	0,00	0,00	0,00	0,00	0,00
			502010303	502010303	Servizi sanitari per assistenza specialistica da pubblico (Extraregione)	0,00	0,00	0,00	0,00	0,00
			502010304	502010304	Servizi sanitari per assistenza specialistica da privato - Medici SUMAI	0,00	0,00	0,00	0,00	0,00
			502010305	502010305	Servizi sanitari per assistenza specialistica da IRCCS privati	0,00	0,00	0,00	0,00	0,00

			502010306	502010306	Servizi sanitari per assistenza specialistica da Policlinici privati	0,00	0,00	0,00	0,00	0,00
			502010307	502010307	Servizi sanitari per assistenza specialistica da Ospedali Classificati privati	0,00	0,00	0,00	0,00	0,00
			502010308	502010308	Servizi sanitari per assistenza specialistica da Case di Cura private	0,00	0,00	0,00	0,00	0,00
			502010309	502010309	Servizi sanitari per assistenza specialistica da altri privati	0,00	0,00	0,00	0,00	0,00
			502010310	502010310	Servizi sanitari per assistenza specialistica da privato per cittadini non residenti - Extraregione (mobilità attiva in compensazione)	0,00	0,00	0,00	0,00	0,00
		502010400		502010400	Acquisti servizi sanitari per assistenza riabilitativa	0,00	0,00	0,00	0,00	0,00
			502010401	502010401	Servizi sanitari per assistenza riabilitativa da pubblico (Aziende sanitarie pubbliche della Regione)	0,00	0,00	0,00	0,00	0,00
			502010402	502010402	Servizi sanitari per assistenza riabilitativa da pubblico (altri soggetti pubblici della Regione)	0,00	0,00	0,00	0,00	0,00
			502010403	502010403	Servizi sanitari per assistenza riabilitativa da pubblico (Extraregione) non soggetti a compensazione	0,00	0,00	0,00	0,00	0,00
			502010404	502010404	Servizi sanitari per assistenza riabilitativa da privato - ex art.26 (Intraregionale)	0,00	0,00	0,00	0,00	0,00
			502010405	502010405	Servizi sanitari per assistenza riabilitativa da privato - ex art.26 (extraregionale)	0,00	0,00	0,00	0,00	0,00
		502010500		502010500	Acquisti servizi sanitari per assistenza integrativa	0,00	0,00	0,00	0,00	0,00
			502010501	502010501	Servizi sanitari per assistenza integrativa da pubblico (Aziende sanitarie pubbliche della Regione)	0,00	0,00	0,00	0,00	0,00
			502010502	502010502	Servizi sanitari per assistenza integrativa da pubblico (altri soggetti pubblici della Regione)	0,00	0,00	0,00	0,00	0,00
			502010503	502010503	Servizi sanitari per assistenza integrativa da pubblico (Extraregione)	0,00	0,00	0,00	0,00	0,00
			502010504	502010504	Servizi sanitari per assistenza integrativa da privato	0,00	0,00	0,00	0,00	0,00
		502010600		502010600	Acquisti servizi sanitari per assistenza protesica	0,00	0,00	0,00	0,00	0,00
			502010601	502010601	Servizi sanitari per assistenza protesica da pubblico (Aziende sanitarie pubbliche della Regione)	0,00	0,00	0,00	0,00	0,00
			502010602	502010602	Servizi sanitari per assistenza protesica da pubblico (altri soggetti pubblici della Regione)	0,00	0,00	0,00	0,00	0,00
			502010603	502010603	Servizi sanitari per assistenza protesica da pubblico (Extraregione)	0,00	0,00	0,00	0,00	0,00
			502010604	502010604	Servizi sanitari per assistenza protesica da privato	0,00	0,00	0,00	0,00	0,00
		502010700		502010700	Acquisti servizi sanitari per assistenza ospedaliera	0,00	0,00	0,00	0,00	0,00
			502010701	502010701	Servizi sanitari per assistenza ospedaliera da pubblico (Aziende sanitarie pubbliche della Regione)	0,00	0,00	0,00	0,00	0,00
			502010702	502010702	Servizi sanitari per assistenza ospedaliera da pubblico (altri soggetti pubblici della Regione)	0,00	0,00	0,00	0,00	0,00
			502010703	502010703	Servizi sanitari per assistenza ospedaliera da pubblico (Extraregione)	0,00	0,00	0,00	0,00	0,00
			502010704	502010704	Servizi sanitari per assistenza ospedaliera da IRCCS privati	0,00	0,00	0,00	0,00	0,00
			502010705	502010705	Servizi sanitari per assistenza ospedaliera da Policlinici privati	0,00	0,00	0,00	0,00	0,00
			502010706	502010706	Servizi sanitari per assistenza ospedaliera da Ospedali Classificati privati	0,00	0,00	0,00	0,00	0,00
			502010707	502010707	Servizi sanitari per assistenza ospedaliera da Case di Cura private	0,00	0,00	0,00	0,00	0,00
			502010708	502010708	Servizi sanitari per assistenza ospedaliera da altri privati	0,00	0,00	0,00	0,00	0,00
			502010709	502010709	Servizi sanitari per assistenza ospedaliera da privato per cittadini non residenti - Extraregione (mobilità attiva in compensazione)	0,00	0,00	0,00	0,00	0,00
		502010800		502010800	Acquisto prestazioni di psichiatria residenziale e semiresidenziale	0,00	0,00	0,00	0,00	0,00
			502010801	502010801	Servizi sanitari per assistenza psichiatrica da pubblico (Aziende sanitarie pubbliche della Regione)	0,00	0,00	0,00	0,00	0,00
			502010802	502010802	Servizi sanitari per assistenza psichiatrica da pubblico (altri soggetti pubblici della Regione)	0,00	0,00	0,00	0,00	0,00
			502010803	502010803	Servizi sanitari per assistenza psichiatrica da pubblico (Extraregione) - non soggette a compensazione	0,00	0,00	0,00	0,00	0,00
			502010804	502010804	Servizi sanitari per assistenza psichiatrica da privato (Intraregionale)	0,00	0,00	0,00	0,00	0,00
			502010805	502010805	Servizi sanitari per assistenza psichiatrica da privato - altre prestazioni (Intraregionale)	0,00	0,00	0,00	0,00	0,00

			502010806	502010806	Servizi sanitari per assistenza psichiatrica da privato (extraregionale)	0,00	0,00	0,00	0,00	0,00
			502010807	502010807	Servizi sanitari per assistenza psichiatrica da privato - altre prestazioni (extraregionale)	0,00	0,00	0,00	0,00	0,00
		502010900	502010900	502010900	Acquisto prestazioni di distribuzione farmaci File F	0,00	0,00	0,00	0,00	0,00
			502010901	502010901	Servizi di distribuzione farmaci File F da pubblico (Aziende sanitarie pubbliche della Regione) - Mobilità intraregionale	0,00	0,00	0,00	0,00	0,00
			502010902	502010902	Servizi di distribuzione farmaci File F da pubblico (altri soggetti pubblici della Regione)	0,00	0,00	0,00	0,00	0,00
			502010903	502010903	Servizi di distribuzione farmaci File F da pubblico (Extraregione)	0,00	0,00	0,00	0,00	0,00
			502010904	502010904	Servizi di distribuzione farmaci File F da privato (intraregionale)	0,00	0,00	0,00	0,00	0,00
			502010905	502010905	Servizi di distribuzione farmaci File F da privato (intraregionale) - Servizio di distribuzione farmaci PHT (DPC)	0,00	0,00	0,00	0,00	0,00
			502010906	502010906	Servizi di distribuzione farmaci File F da privato (extraregionale)	0,00	0,00	0,00	0,00	0,00
			502010907	502010907	Servizi di distribuzione farmaci File F da privato per cittadini non residenti - Extraregione (mobilità attiva in compensazione)	0,00	0,00	0,00	0,00	0,00
		502011000	502011000	502011000	Acquisto prestazioni termali in convenzione	0,00	0,00	0,00	0,00	0,00
			502011001	502011001	Servizi termali in convenzione da pubblico (Aziende sanitarie pubbliche della Regione) - Mobilità intraregionale	0,00	0,00	0,00	0,00	0,00
			502011002	502011002	Servizi termali in convenzione da pubblico (altri soggetti pubblici della Regione)	0,00	0,00	0,00	0,00	0,00
			502011003	502011003	Servizi termali in convenzione da pubblico (Extraregione)	0,00	0,00	0,00	0,00	0,00
			502011004	502011004	Servizi termali in convenzione da privato	0,00	0,00	0,00	0,00	0,00
			502011005	502011005	Servizi termali in convenzione da privato per cittadini non residenti - Extraregione (mobilità attiva in compensazione)	0,00	0,00	0,00	0,00	0,00
		502011100	502011100	502011100	Acquisto prestazioni di trasporto sanitario	177.875,30	177.875,30	0,00	0,00	0,00
			502011101	502011101	Servizi di trasporto sanitario da pubblico (Aziende sanitarie pubbliche della Regione) - Mobilità intraregionale	0,00	0,00	0,00	0,00	0,00
			502011102	502011102	Servizi di trasporto sanitario da pubblico (altri soggetti pubblici della Regione)	0,00	0,00	0,00	0,00	0,00
			502011103	502011103	Servizi di trasporto sanitario da pubblico (Extraregione)	0,00	0,00	0,00	0,00	0,00
			502011104	502011104	Servizi di trasporto sanitario da privato	177.875,30	177.875,30	0,00	0,00	0,00
		502011200	502011200	502011200	Acquisto prestazioni Socio-Sanitarie a rilevanza sanitaria	0,00	0,00	0,00	0,00	0,00
			502011201	502011201	Assistenza geriatrica da pubblico (Asl-AO, IRCCS, Policlinici della Regione) Mobilità intraregionale	0,00	0,00	0,00	0,00	0,00
			502011202	502011202	Assistenza geriatrica da pubblico (altri soggetti pubblici)	0,00	0,00	0,00	0,00	0,00
			502011203	502011203	Assistenza geriatrica da pubblico (extra Regione) non soggetto a compensazione	0,00	0,00	0,00	0,00	0,00
			502011204	502011204	Assistenza geriatrica da privato intraregionale	0,00	0,00	0,00	0,00	0,00
			502011205	502011205	Assistenza geriatrica da privato extraregionale	0,00	0,00	0,00	0,00	0,00
			502011206	502011206	Assistenza tossicodipendenti e alcolisti da pubblico (Asl-AO, IRCCS, Policlinici della Regione) Mobilità intraregionale	0,00	0,00	0,00	0,00	0,00
			502011207	502011207	Assistenza tossicodipendenti e alcolisti da pubblico (altri soggetti pubblici)	0,00	0,00	0,00	0,00	0,00
			502011208	502011208	Assistenza tossicodipendenti e alcolisti da pubblico (extra Regione) non soggetto a compensazione	0,00	0,00	0,00	0,00	0,00
			502011209	502011209	Assistenza tossicodipendenti e alcolisti da privato intraregionale	0,00	0,00	0,00	0,00	0,00
			502011210	502011210	Assistenza tossicodipendenti e alcolisti da privato extraregionale	0,00	0,00	0,00	0,00	0,00
			502011211	502011211	Assistenza in Hospice da pubblico (Asl-AO, IRCCS, Policlinici della Regione) Mobilità intraregionale	0,00	0,00	0,00	0,00	0,00
			502011212	502011212	Assistenza in Hospice da pubblico (altri soggetti pubblici)	0,00	0,00	0,00	0,00	0,00
			502011213	502011213	Assistenza in Hospice da pubblico (extra Regione) non soggetto a compensazione	0,00	0,00	0,00	0,00	0,00
			502011214	502011214	Assistenza in Hospice da privato intraregionale	0,00	0,00	0,00	0,00	0,00

				502011215	502011215	Assistenza in Hospice da privato extraregionale	0,00	0,00	0,00	0,00	0,00
				502011216	502011216	Trasporti e soggiorni estivi da privato intraregionale	0,00	0,00	0,00	0,00	0,00
				502011217	502011217	Trasporti e soggiorni estivi da privato extraregionale	0,00	0,00	0,00	0,00	0,00
				502011218	502011218	Assistenza Domiciliare Integrata da Asl della Regione- Mobilità intraregionale	0,00	0,00	0,00	0,00	0,00
				502011219	502011219	Assistenza Domiciliare Integrata da pubblico (altri soggetti pubbl.)	0,00	0,00	0,00	0,00	0,00
				502011220	502011220	Assistenza Domiciliare Integrata da pubblico (extra Regione) non soggetto a compensazione	0,00	0,00	0,00	0,00	0,00
				502011221	502011221	Assistenza Domiciliare Integrata da privato (intraregionale)	0,00	0,00	0,00	0,00	0,00
				502011222	502011222	Assistenza Domiciliare Integrata a privato (extraregionale)	0,00	0,00	0,00	0,00	0,00
				502011223	502011223	Altre prestazioni socio sanitarie a rilevanza sanitaria da pubblico (Asl-AO, IRCCS, Policlinici della Regione) Mobilità intraregionale	0,00	0,00	0,00	0,00	0,00
				502011224	502011224	Altre prestazioni socio sanitarie a rilevanza sanitaria da pubblico (altri soggetti pubblici)	0,00	0,00	0,00	0,00	0,00
				502011225	502011225	Altre prestazioni socio sanitarie a rilevanza sanitaria da pubblico (extra Regione) non soggetto a compensazione	0,00	0,00	0,00	0,00	0,00
				502011226	502011226	Altre prestazioni socio sanitarie a rilevanza sanitaria da privato (intraregionale)	0,00	0,00	0,00	0,00	0,00
				502011227	502011227	Altre prestazioni socio sanitarie a rilevanza sanitaria da privato (extraregionale)	0,00	0,00	0,00	0,00	0,00
			502011300		502011300	Compartecipazione al personale per attività libero-professionale (intramoenia)	6.855.491,27	6.855.491,27	0,00	0,00	0,00
				502011301	502011301	Compartecipazione al personale per attività libero professionale intramoenia - Area ospedaliera	1.766.464,18	1.766.464,18	0,00	0,00	0,00
				502011302	502011302	Fondo perequativo per attività libero professionale intramoenia - Area ospedaliera	90.759,41	90.759,41	0,00	0,00	0,00
				502011303	502011303	Convenzioni per attività libero professionale intramoenia - Area ospedaliera	25.443,35	25.443,35	0,00	0,00	0,00
				502011304	502011304	Compartecipazione al personale per attività libero professionale intramoenia - Area specialistica	4.682.460,40	4.682.460,40	0,00	0,00	0,00
				502011305	502011305	Fondo perequativo per attività libero professionale intramoenia - Area specialistica	216.524,15	216.524,15	0,00	0,00	0,00
				502011306	502011306	Convenzioni per attività libero professionale intramoenia - Area specialistica	0,00	0,00	0,00	0,00	0,00
				502011307	502011307	Compartecipazione al personale per attività libero professionale intramoenia - Area sanità pubblica	0,00	0,00	0,00	0,00	0,00
				502011308	502011308	Fondo perequativo per attività libero professionale intramoenia - Area sanità pubblica	0,00	0,00	0,00	0,00	0,00
				502011309	502011309	Convenzioni per attività libero professionale intramoenia - Area sanità pubblica	0,00	0,00	0,00	0,00	0,00
				502011310	502011310	Compartecipazione al personale per attività libero professionale intramoenia - Consulenze (ex art. 55 c. 1 lett. c), d) ed ex art. 57-58)	62.278,64	62.278,64	0,00	0,00	0,00
				502011311	502011311	Fondo perequativo per attività libero, professionale intramoenia - Consulenze (ex art. 55 c. 1 lett. c), d) ed ex art. 57-58)	0,00	0,00	0,00	0,00	0,00
				502011312	502011312	Convenzioni per attività libero professionale intramoenia - Consulenze (ex art. 55 c. 1 lett. c), d) ed ex art. 57-58)	0,00	0,00	0,00	0,00	0,00
				502011313	502011313	Compartecipazione al personale per attività libero professionale intramoenia - Consulenze (ex art. 55 c. 1 lett. c), d) ed ex art. 57-58) (Aziende sanitarie pubbliche della Regione)	0,00	0,00	0,00	0,00	0,00
				502011314	502011314	Fondo perequativo per attività libero professionale intramoenia - Consulenze (ex art. 55 c. 1 lett. c), d) ed ex art. 57-58) (Aziende sanitarie pubbliche della Regione)	0,00	0,00	0,00	0,00	0,00
				502011315	502011315	Convenzioni per attività libero professionale intramoenia - Consulenze (ex art. 55 c. 1 lett. c), d) ed ex art. 57-58) (Aziende sanitarie pubbliche della Regione)	0,00	0,00	0,00	0,00	0,00
				502011316	502011316	Compartecipazione al personale per attività libero professionale intramoenia - Altro	11.561,14	11.561,14	0,00	0,00	0,00
				502011317	502011317	Fondo perequativo per attività libero professionale intramoenia - Altro	0,00	0,00	0,00	0,00	0,00

			502011318	502011318	Convenzioni per attività libero professionale intramoenia - Altro	0,00	0,00	0,00	0,00	0,00
			502011319	502011319	Compartecipazione al personale per attività libero professionale intramoenia - Altro (Aziende sanitarie pubbliche della Regione)	0,00	0,00	0,00	0,00	0,00
			502011320	502011320	Fondo perequativo per attività libero professionale intramoenia - Altro (Aziende sanitarie pubbliche della Regione)	0,00	0,00	0,00	0,00	0,00
			502011321	502011321	Convenzioni per attività libero professionale intramoenia - Altro (Aziende sanitarie pubbliche della Regione)	0,00	0,00	0,00	0,00	0,00
		502011400	502011400	502011400	Rimborsi, assegni e contributi sanitari	698.360,36	698.360,36	0,00	0,00	0,00
			502011401	502011401	Contributi ad associazioni di volontariato	0,00	0,00	0,00	0,00	0,00
			502011402	502011402	Rimborsi per cure all'estero	0,00	0,00	0,00	0,00	0,00
			502011403	502011403	Contributi per ARPA	0,00	0,00	0,00	0,00	0,00
			502011404	502011404	Contributi a società partecipate e/o enti dipendenti della Regione	0,00	0,00	0,00	0,00	0,00
			502011405	502011405	Contributo Legge 210/92	0,00	0,00	0,00	0,00	0,00
			502011406	502011406	Quota 3,5% a servizi veterinari della Regione D.lgs 194/08	0,00	0,00	0,00	0,00	0,00
			502011407	502011407	Quota 1% a Laboratori Nazionali di riferimento D.lgs 194/08	0,00	0,00	0,00	0,00	0,00
			502011408	502011408	Quota 3,5% Istituti zooprofilattici D.lgs 194/08	0,00	0,00	0,00	0,00	0,00
			502011409	502011409	Quota 2% Ministero della salute D.lgs 194/08	0,00	0,00	0,00	0,00	0,00
			502011410	502011410	Maggiorazione 0,5% Ministero della salute D.lgs 194/08	0,00	0,00	0,00	0,00	0,00
			502011411	502011411	Rimborsi ai trapiantati	0,00	0,00	0,00	0,00	0,00
			502011412	502011412	Sussidi nefropatici	0,00	0,00	0,00	0,00	0,00
			502011413	502011413	Contributi e sussidi per disabili psichici	0,00	0,00	0,00	0,00	0,00
			502011414	502011414	Altri rimborsi, assegni e contributi	606.016,38	486.746,93	119.269,45	0,00	119.269,45
			502011415	502011415	Rimborsi, assegni e contributi v/Aziende sanitarie pubbliche della Regione	92.343,98	92.343,98	0,00	0,00	0,00
		502011500		502011500	Consulenze, Collaborazioni, Interinale e altre prestazioni di lavoro sanitarie e sociosanitarie	5.840.472,88	5.840.472,88	0,00	0,00	0,00
			502011501	502011501	Consulenze sanitarie e sociosanitarie da Aziende sanitarie pubbliche della Regione	6.200,00	6.200,00	0,00	0,00	0,00
			502011502	502011502	Consulenze sanitarie e sociosanitarie da terzi - Altri soggetti pubblici	0,00	0,00	0,00	0,00	0,00
			502011503	502011503	Consulenze sanitarie da privato - articolo 55, comma 2, CCNL 8 giugno 2000	0,00	0,00	0,00	0,00	0,00
			502011504	502011504	Altre consulenze sanitarie e sociosanitarie da privato	476.319,63	6.479,11	469.840,52	0,00	469.840,52
			502011505	502011505	Collaborazioni coordinate e continuative sanitarie e sociosanitarie da privato	5.232.729,57	1.395.762,00	3.836.967,57	0,00	3.836.967,57
			502011506	502011506	Indennità a personale universitario - area sanitaria	0,00	0,00	0,00	0,00	0,00
			502011507	502011507	Lavoro interinale - area sanitaria	0,00	0,00	0,00	0,00	0,00
			502011508	502011508	Prestazioni libera professione infermieristica ex legge 1/2002	0,00	0,00	0,00	0,00	0,00
			502011509	502011509	Incentivi per il personale del comparto che collabora all'attività di consulenza sanitaria	0,00	0,00	0,00	0,00	0,00
			502011510	502011510	Collaborazioni relative all'utilizzo di commissioni	0,00	0,00	0,00	0,00	0,00
			502011511	502011511	Altre collaborazioni e prestazioni di lavoro - area sanitaria	2.800,00	2.800,00	0,00	0,00	0,00
			502011512	502011512	Rimborso oneri stipendiali personale sanitario in comando da Aziende sanitarie pubbliche della Regione	120.073,80	120.073,80	0,00	0,00	0,00
			502011513	502011513	Rimborso oneri stipendiali personale sanitario in comando da Regioni, soggetti pubblici e da Università	0,00	0,00	0,00	0,00	0,00
			502011514	502011514	Rimborso oneri stipendiali personale sanitario in comando da aziende di altre Regioni (Extraregione)	2.349,88	2.349,88	0,00	0,00	0,00
		502011600		502011600	Altri servizi sanitari e sociosanitari a rilevanza sanitaria	4.570.344,72	4.570.344,72	0,00	0,00	0,00
			502011601	502011601	Altri servizi sanitari e sociosanitari a rilevanza sanitaria da pubblico - Aziende sanitarie pubbliche della Regione	220.939,93	220.939,93	0,00	0,00	0,00
			502011602	502011602	Altri servizi sanitari e sociosanitari a rilevanza sanitaria da pubblico - Altri soggetti pubblici della Regione	0,00	0,00	0,00	0,00	0,00
			502011603	502011603	Altri servizi sanitari e sociosanitari a rilevanza sanitaria da pubblico (Extraregione)	10.191,30	10.191,30	0,00	0,00	0,00
			502011604	502011604	Altri servizi sanitari e sociosanitari a rilevanza sanitaria da privato	4.339.213,49	4.339.213,49	0,00	0,00	0,00

			502011605	502011605	Costi per servizi sanitari - Mobilità internazionale passiva	0,00	0,00	0,00	0,00	0,00
		502011700		502011700	Costi per differenziale tariffe TUC	0,00	0,00	0,00	0,00	0,00
			502011701	502011701	Costi per differenziale tariffe TUC	0,00	0,00	0,00	0,00	0,00
	502020000			502020000	Acquisti di servizi non sanitari	23.280.481,63	23.280.481,63	0,00	0,00	0,00
		502020100		502020100	Servizi non sanitari	21.855.409,78	21.855.409,78	0,00	0,00	0,00
			502020101	502020101	Lavanderia	441.271,07	441.271,07	0,00	0,00	0,00
			502020102	502020102	Pulizia	2.457.692,73	2.457.692,73	0,00	0,00	0,00
			502020103	502020103	Mensa - Degeni	786.858,92	786.858,92	0,00	0,00	0,00
			502020104	502020104	Mensa - Dipendenti	184.660,31	184.660,31	0,00	0,00	0,00
			502020105	502020105	Riscaldamento	2.644.572,09	2.644.572,09	0,00	0,00	0,00
			502020106	502020106	Servizi di assistenza informatica	2.405.260,96	2.405.260,96	0,00	0,00	0,00
			502020107	502020107	Servizi trasporti (non sanitari)	129.927,60	129.927,60	0,00	0,00	0,00
			502020108	502020108	Smaltimento rifiuti sanitari assimilati e assimilabili agli urbani	566.421,13	566.421,13	0,00	0,00	0,00
			502020109	502020109	Smaltimento rifiuti sanitari speciali	805.127,37	805.127,37	0,00	0,00	0,00
			502020110	502020110	Utenze telefoniche	95.366,18	95.366,18	0,00	0,00	0,00
			502020111	502020111	Utenze elettricità	3.343.660,24	3.343.660,24	0,00	0,00	0,00
			502020112	502020112	Altre utenze	451.126,68	451.126,68	0,00	0,00	0,00
			502020113	502020113	Premi di assicurazione - R.C. Professionale	17.723,91	17.723,91	0,00	0,00	0,00
			502020114	502020114	Premi di assicurazione - Altri premi assicurativi	2.665.613,89	2.665.613,89	0,00	0,00	0,00
			502020115	502020115	Altri servizi non sanitari da pubblico (Aziende sanitarie pubbliche della Regione)	0,00	0,00	0,00	0,00	0,00
			502020116	502020116	Altri servizi non sanitari da altri soggetti pubblici	0,00	0,00	0,00	0,00	0,00
			502020117	502020117	Servizio di vigilanza e sicurezza	1.046.499,80	1.046.499,80	0,00	0,00	0,00
			502020118	502020118	Servizi di trasporto, manutenzione e gestione degli impianti centralizzati dell'ossigeno	35.873,96	35.873,96	0,00	0,00	0,00
			502020119	502020119	Altri servizi non sanitari da privato	3.777.752,94	3.056.742,21	719.010,73	0,00	719.010,73
		502020200		502020200	Consulenze, Collaborazioni, interinale e altre prestazioni di lavoro non sanitarie	1.340.835,20	1.340.835,20	0,00	0,00	0,00
			502020201	502020201	Consulenze non sanitarie da Aziende sanitarie pubbliche della Regione	0,00	0,00	0,00	0,00	0,00
			502020202	502020202	Consulenze non sanitarie da Terzi - Altri soggetti pubblici	0,00	0,00	0,00	0,00	0,00
			502020203	502020203	Consulenze non sanitarie da privato	76.372,26	76.372,26	0,00	0,00	0,00
			502020204	502020204	Collaborazioni coordinate e continuative non sanitarie da privato	1.207.055,00	83.072,77	1.123.982,23	0,00	1.123.982,23
			502020205	502020205	Incennità a personale universitario - area non sanitaria	0,00	0,00	0,00	0,00	0,00
			502020206	502020206	Lavoro interinale - area non sanitaria	0,00	0,00	0,00	0,00	0,00
			502020207	502020207	Collaborazioni e prestazioni di lavoro per attività tecniche - Incentivi	0,00	0,00	0,00	0,00	0,00
			502020208	502020208	Collaborazioni e prestazioni di lavoro per attività legale - Incentivi	0,00	0,00	0,00	0,00	0,00
			502020209	502020209	Collaborazioni e prestazioni di lavoro per attività fiscali - Incentivi	0,00	0,00	0,00	0,00	0,00
			502020210	502020210	Altre collaborazioni e prestazioni di lavoro - area non sanitaria	57.407,94	33.924,75	23.483,19	0,00	23.483,19
			502020211	502020211	Rimborso oneri stipendiali personale non sanitario in comando da Aziende sanitarie pubbliche della Regione	0,00	0,00	0,00	0,00	0,00
			502020212	502020212	Rimborso oneri stipendiali personale non sanitario in comando da Regione, soggetti pubblici e da Università	0,00	0,00	0,00	0,00	0,00
			502020213	502020213	Rimborso oneri stipendiali personale non sanitario in comando da aziende di altre Regioni (Extraregione)	0,00	0,00	0,00	0,00	0,00
		502020300		502020300	Formazione (esternalizzata e non)	84.236,65	84.236,65	0,00	0,00	0,00
			502020301	502020301	Formazione (esternalizzata e non) da pubblico	16.613,28	16.613,28	0,00	0,00	0,00
			502020302	502020302	Formazione (esternalizzata e non) da privato	67.623,37	67.623,37	0,00	0,00	0,00
503000000				503000000	Manutenzione e riparazione (ordinaria esternalizzata)	8.608.537,74	8.608.537,74	0,00	0,00	0,00
	503010000			503010000	Manutenzione e riparazione ai fabbricati e loro pertinenze	1.101.864,02	1.101.864,02	0,00	0,00	0,00
		503010100		503010100	Manutenzione e riparazione ai fabbricati e loro pertinenze	1.101.864,02	1.101.864,02	0,00	0,00	0,00
			503010101	503010101	Manutenzione e riparazione ai fabbricati e loro pertinenze	1.101.864,02	1.101.864,02	0,00	0,00	0,00
	503020000			503020000	Manutenzione e riparazione agli impianti e macchinari	3.086.318,90	3.086.318,90	0,00	0,00	0,00
		503020100		503020100	Manutenzione e riparazione agli impianti e macchinari	3.086.318,90	3.086.318,90	0,00	0,00	0,00
			503020101	503020101	Manutenzione e riparazione agli impianti e macchinari	3.086.318,90	3.086.318,90	0,00	0,00	0,00

		503030000			503030000	Manutenzione e riparazione alle attrezzature sanitarie e scientifiche	4.417.962,89	4.417.962,89	0,00	0,00	0,00
			503030100		503030100	Manutenzione e riparazione alle attrezzature sanitarie e scientifiche	4.417.962,89	4.417.962,89	0,00	0,00	0,00
				503030101	503030101	Manutenzione e riparazione alle attrezzature sanitarie e scientifiche	4.417.962,89	4.417.962,89	0,00	0,00	0,00
		503040000			503040000	Manutenzione e riparazione ai mobili e arredi	0,00	0,00	0,00	0,00	0,00
			503040100		503040100	Manutenzione e riparazione ai mobili e arredi	0,00	0,00	0,00	0,00	0,00
				503040101	503040101	Manutenzione e riparazione ai mobili e arredi	0,00	0,00	0,00	0,00	0,00
		503050000			503050000	Manutenzione e riparazione agli automezzi	2.391,93	2.391,93	0,00	0,00	0,00
			503050100		503050100	Manutenzione e riparazione agli automezzi	2.391,93	2.391,93	0,00	0,00	0,00
				503050101	503050101	Manutenzione e riparazione agli automezzi	2.391,93	2.391,93	0,00	0,00	0,00
		503060000			503060000	Altre manutenzioni e riparazioni	0,00	0,00	0,00	0,00	0,00
			503060100		503060100	Altre manutenzioni e riparazioni	0,00	0,00	0,00	0,00	0,00
				503060101	503060101	Altre manutenzioni e riparazioni	0,00	0,00	0,00	0,00	0,00
		503070000			503070000	Manutenzioni e riparazioni da Aziende sanitarie pubbliche della Regione	0,00	0,00	0,00	0,00	0,00
			503070100		503070100	Manutenzioni e riparazioni da Aziende sanitarie pubbliche della Regione	0,00	0,00	0,00	0,00	0,00
				503070101	503070101	Manutenzioni e riparazioni da Aziende sanitarie pubbliche della Regione	0,00	0,00	0,00	0,00	0,00
504000000					504000000	Godimento di beni di terzi	888.502,60	888.502,60	0,00	0,00	0,00
		504010000			504010000	Fitti passivi	0,00	0,00	0,00	0,00	0,00
			504010100		504010100	Fitti passivi - area sanitaria	0,00	0,00	0,00	0,00	0,00
				504010101	504010101	Fitti passivi - area sanitaria	0,00	0,00	0,00	0,00	0,00
			504010200		504010200	Fitti passivi - area non sanitaria	0,00	0,00	0,00	0,00	0,00
				504010201	504010201	Fitti passivi - area non sanitaria	0,00	0,00	0,00	0,00	0,00
		504020000			504020000	Canoni di noleggio	888.502,60	888.502,60	0,00	0,00	0,00
			504020100		504020100	Canoni di noleggio - area sanitaria	742.043,47	742.043,47	0,00	0,00	0,00
				504020101	504020101	Canoni di noleggio - area sanitaria	742.043,47	712.478,81	29.564,66	0,00	29.564,66
			504020200		504020200	Canoni di noleggio - area non sanitaria	146.459,13	146.459,13	0,00	0,00	0,00
				504020201	504020201	Canoni di noleggio - area non sanitaria	146.459,13	126.520,28	19.938,85	0,00	19.938,85
		504030000			504030000	Canoni di leasing	0,00	0,00	0,00	0,00	0,00
			504030100		504030100	Canoni di leasing - area sanitaria	0,00	0,00	0,00	0,00	0,00
				504030101	504030101	Canoni di leasing finanziario - area sanitaria	0,00	0,00	0,00	0,00	0,00
				504030102	504030102	Canoni di leasing operativo - area sanitaria	0,00	0,00	0,00	0,00	0,00
			504030200		504030200	Canoni di leasing - area non sanitaria	0,00	0,00	0,00	0,00	0,00
				504030201	504030201	Canoni di leasing finanziario - area non sanitaria	0,00	0,00	0,00	0,00	0,00
				504030202	504030202	Canoni di leasing operativo - area non sanitaria	0,00	0,00	0,00	0,00	0,00
		504040000			504040000	Locazioni e noleggi da Aziende sanitarie pubbliche della Regione	0,00	0,00	0,00	0,00	0,00
			504040100		504040100	Locazioni e noleggi da Aziende sanitarie pubbliche della Regione	0,00	0,00	0,00	0,00	0,00
				504040101	504040101	Locazioni e noleggi da Aziende sanitarie pubbliche della Regione - area sanitaria	0,00	0,00	0,00	0,00	0,00
				504040102	504040102	Locazioni e noleggi da Aziende sanitarie pubbliche della Regione - area non sanitaria	0,00	0,00	0,00	0,00	0,00
505000000					505000000	Personale del ruolo sanitario	46.056.003,76	46.056.003,76	0,00	0,00	0,00
		505010000			505010000	Costo del personale dirigente ruolo sanitario	28.109.177,17	28.109.177,17	0,00	0,00	0,00
			505010100		505010100	Costo del personale dirigente medico	23.698.129,58	23.698.129,58	0,00	0,00	0,00
				505010101	505010101	Costo del personale dirigente medico - tempo indeterminato - Competenze fisse	17.445.870,84	17.445.870,84	0,00	0,00	0,00
				505010102	505010102	Costo del personale dirigente medico - tempo indeterminato - Indennità variabili	610.804,29	610.804,29	0,00	0,00	0,00
				505010103	505010103	Costo del personale dirigente medico - tempo indeterminato - Premi e Incentivazioni	333.025,09	333.025,09	0,00	0,00	0,00
				505010104	505010104	Costo del personale dirigente medico - tempo indeterminato - Oneri Sociali	4.771.653,34	4.771.653,34	0,00	0,00	0,00
				505010105	505010105	Costo del personale dirigente medico - tempo indeterminato - Accantonamento TFR	0,00	0,00	0,00	0,00	0,00
				505010106	505010106	Costo del personale dirigente medico - tempo indeterminato - Altri costi del personale	12.434,71	12.434,71	0,00	0,00	0,00
				505010107	505010107	Costo del personale dirigente medico - tempo determinato - Competenze fisse	341.054,10	341.054,10	0,00	0,00	0,00
				505010108	505010108	Costo del personale dirigente medico - tempo determinato - Indennità variabili	27.348,85	27.348,85	0,00	0,00	0,00
				505010109	505010109	Costo del personale dirigente medico - tempo determinato - Premi e Incentivazioni	6.502,77	6.502,77	0,00	0,00	0,00

			505010110	505010110	Costo del personale dirigente medico - tempo determinato - Oneri Sociali	149.435,59	149.435,59	0,00	0,00	0,00	
			505010111	505010111	Costo del personale dirigente medico - tempo determinato - Accantonamento TFR	0,00	0,00	0,00	0,00	0,00	
			505010112	505010112	Costo del personale dirigente medico - tempo determinato - Altri costi del personale	0,00	0,00	0,00	0,00	0,00	
			505010113	505010113	Costo del personale dirigente medico - altro	0,00	0,00	0,00	0,00	0,00	
		505010200		505010200	Costo del personale dirigente non medico	4.411.047,59	4.411.047,59	0,00	0,00	0,00	
			505010201	505010201	Costo del personale dirigente non medico - tempo indeterminato - Competenze fisse	3.407.925,53	3.407.925,53	0,00	0,00	0,00	
			505010202	505010202	Costo del personale dirigente non medico - tempo indeterminato - Indennità variabili	24.608,07	24.608,07	0,00	0,00	0,00	
			505010203	505010203	Costo del personale dirigente non medico - tempo indeterminato - Premi e Incentivazioni	66.621,75	66.621,75	0,00	0,00	0,00	
			505010204	505010204	Costo del personale dirigente non medico - tempo indeterminato - Oneri Sociali	906.295,62	906.295,62	0,00	0,00	0,00	
			505010205	505010205	Costo del personale dirigente non medico - tempo indeterminato - Accantonamento TFR	0,00	0,00	0,00	0,00	0,00	
			505010206	505010206	Costo del personale dirigente non medico - tempo indeterminato - Altri costi del personale	5.596,62	5.596,62	0,00	0,00	0,00	
			505010207	505010207	Costo del personale dirigente non medico - tempo determinato - Competenze fisse	0,00	0,00	0,00	0,00	0,00	
			505010208	505010208	Costo del personale dirigente non medico - tempo determinato - Indennità variabili	0,00	0,00	0,00	0,00	0,00	
			505010209	505010209	Costo del personale dirigente non medico - tempo determinato - Premi e Incentivazioni	0,00	0,00	0,00	0,00	0,00	
			505010210	505010210	Costo del personale dirigente non medico - tempo determinato - Oneri Sociali	0,00	0,00	0,00	0,00	0,00	
			505010211	505010211	Costo del personale dirigente non medico - tempo determinato - Accantonamento TFR	0,00	0,00	0,00	0,00	0,00	
			505010212	505010212	Costo del personale dirigente non medico - tempo determinato - Altri costi del personale	0,00	0,00	0,00	0,00	0,00	
			505010213	505010213	Costo del personale dirigente non medico - altro	0,00	0,00	0,00	0,00	0,00	
		505020000		505020000	Costo del personale comparto ruolo sanitario	17.946.826,59	17.946.826,59	0,00	0,00	0,00	
			505020100		505020100	Costo del personale comparto ruolo sanitario - tempo indeterminato	17.607.108,44	17.607.108,44	0,00	0,00	0,00
			505020101	505020101	Costo del personale comparto ruolo sanitario - tempo indeterminato - Competenze fisse	11.543.376,25	11.543.376,25	0,00	0,00	0,00	
			505020102	505020102	Costo del personale comparto ruolo sanitario - tempo indeterminato - Compensi per lavoro straordinario	817.779,36	817.779,36	0,00	0,00	0,00	
			505020103	505020103	Costo del personale comparto ruolo sanitario - tempo indeterminato - Indennità variabili	629.546,87	629.546,87	0,00	0,00	0,00	
			505020104	505020104	Costo del personale comparto ruolo sanitario - tempo indeterminato - Premi e Incentivazioni	584.207,84	584.207,84	0,00	0,00	0,00	
			505020105	505020105	Costo del personale comparto ruolo sanitario - tempo indeterminato - Oneri Sociali	3.938.603,61	3.938.603,61	0,00	0,00	0,00	
			505020106	505020106	Costo del personale comparto ruolo sanitario - tempo indeterminato - Accantonamento TFR	0,00	0,00	0,00	0,00	0,00	
			505020107	505020107	Costo del personale comparto ruolo sanitario - tempo indeterminato - Altri costi del personale	93.594,51	93.594,51	0,00	0,00	0,00	
			505020200		505020200	Costo del personale comparto ruolo sanitario - tempo determinato	339.718,15	339.718,15	0,00	0,00	0,00
			505020201	505020201	Costo del personale comparto ruolo sanitario - tempo determinato - Competenze fisse	196.407,07	196.407,07	0,00	0,00	0,00	
			505020202	505020202	Costo del personale comparto ruolo sanitario - tempo determinato - Compensi per lavoro straordinario	9.168,65	9.168,65	0,00	0,00	0,00	
			505020203	505020203	Costo del personale comparto ruolo sanitario - tempo determinato - Indennità variabili	4.458,16	4.458,16	0,00	0,00	0,00	
			505020204	505020204	Costo del personale comparto ruolo sanitario - tempo determinato - Premi e Incentivazioni	9.950,10	9.950,10	0,00	0,00	0,00	
			505020205	505020205	Costo del personale comparto ruolo sanitario - tempo determinato - Oneri Sociali	119.734,17	119.734,17	0,00	0,00	0,00	
			505020206	505020206	Costo del personale comparto ruolo sanitario - tempo determinato - Accantonamento TFR	0,00	0,00	0,00	0,00	0,00	
			505020207	505020207	Costo del personale comparto ruolo sanitario - tempo determinato - Altri costi del personale	0,00	0,00	0,00	0,00	0,00	
			505020300		505020300	Costo del personale comparto ruolo sanitario - altro	0,00	0,00	0,00	0,00	0,00
			505020301		505020301	Costo del personale comparto ruolo sanitario - altro	0,00	0,00	0,00	0,00	0,00
		506000000		506000000	Personale del ruolo professionale	347.629,69	347.629,69	0,00	0,00	0,00	

		506010000		506010000	Costo del personale dirigente ruolo professionale	262.281,62	262.281,62	0,00	0,00	0,00	
			506010100	506010100	Costo del personale dirigente ruolo professionale - tempo indeterminato	235.785,81	235.785,81	0,00	0,00	0,00	
				506010101	506010101	Costo del personale dirigente ruolo professionale - tempo indeterminato - Competenze fisse	182.186,35	182.186,35	0,00	0,00	0,00
				506010102	506010102	Costo del personale dirigente ruolo professionale - tempo indeterminato - Indennità variabili	232,66	232,66	0,00	0,00	0,00
				506010103	506010103	Costo del personale dirigente ruolo professionale - tempo indeterminato - Premi e Incentivazioni	16.312,66	16.312,66	0,00	0,00	0,00
				506010104	506010104	Costo del personale dirigente ruolo professionale - tempo indeterminato - Oneri Sociali	37.054,14	37.054,14	0,00	0,00	0,00
				506010105	506010105	Costo del personale dirigente ruolo professionale - tempo indeterminato - Accantonamento TFR	0,00	0,00	0,00	0,00	0,00
				506010106	506010106	Costo del personale dirigente ruolo professionale - tempo indeterminato - Altri costi del personale	0,00	0,00	0,00	0,00	0,00
			506010200	506010200	Costo del personale dirigente ruolo professionale - tempo determinato	26.495,81	26.495,81	0,00	0,00	0,00	
				506010201	506010201	Costo del personale dirigente ruolo professionale - tempo determinato - Competenze fisse	11.391,10	11.391,10	0,00	0,00	0,00
				506010202	506010202	Costo del personale dirigente ruolo professionale - tempo determinato - Indennità variabili	0,00	0,00	0,00	0,00	0,00
				506010203	506010203	Costo del personale dirigente ruolo professionale - tempo determinato - Premi e Incentivazioni	1.019,94	1.019,94	0,00	0,00	0,00
				506010204	506010204	Costo del personale dirigente ruolo professionale - tempo determinato - Oneri Sociali	14.084,77	14.084,77	0,00	0,00	0,00
				506010205	506010205	Costo del personale dirigente ruolo professionale - tempo determinato - Accantonamento TFR	0,00	0,00	0,00	0,00	0,00
				506010206	506010206	Costo del personale dirigente ruolo professionale - tempo determinato - Altri costi del personale	0,00	0,00	0,00	0,00	0,00
			506010300	506010300	Costo del personale dirigente ruolo professionale - altro	0,00	0,00	0,00	0,00	0,00	
				506010301	506010301	Costo del personale dirigente ruolo professionale - altro	0,00	0,00	0,00	0,00	0,00
		506020000		506020000	Costo del personale comparto ruolo professionale	85.348,07	85.348,07	0,00	0,00	0,00	
			506020100	506020100	Costo del personale comparto ruolo professionale - tempo indeterminato	85.348,07	85.348,07	0,00	0,00	0,00	
				506020101	506020101	Costo del personale comparto ruolo professionale - tempo indeterminato - Competenze fisse	68.807,42	68.807,42	0,00	0,00	0,00
				506020102	506020102	Costo del personale comparto ruolo professionale - tempo indeterminato - Compensi per lavoro straordinario	0,00	0,00	0,00	0,00	0,00
				506020103	506020103	Costo del personale comparto ruolo professionale - tempo indeterminato - Indennità variabili	0,00	0,00	0,00	0,00	0,00
				506020104	506020104	Costo del personale comparto ruolo professionale - tempo indeterminato - Premi e Incentivazioni	0,00	0,00	0,00	0,00	0,00
				506020105	506020105	Costo del personale comparto ruolo professionale - tempo indeterminato - Oneri Sociali	16.540,65	16.540,65	0,00	0,00	0,00
				506020106	506020106	Costo del personale comparto ruolo professionale - tempo indeterminato - Accantonamento TFR	0,00	0,00	0,00	0,00	0,00
				506020107	506020107	Costo del personale comparto ruolo professionale - tempo indeterminato - Altri costi del personale	0,00	0,00	0,00	0,00	0,00
			506020200	506020200	Costo del personale comparto ruolo professionale - tempo determinato	0,00	0,00	0,00	0,00	0,00	
				506020201	506020201	Costo del personale comparto ruolo professionale - tempo determinato - Competenze fisse	0,00	0,00	0,00	0,00	0,00
				506020202	506020202	Costo del personale comparto ruolo professionale - tempo determinato - Compensi per lavoro straordinario	0,00	0,00	0,00	0,00	0,00
				506020203	506020203	Costo del personale comparto ruolo professionale - tempo determinato - Indennità variabili	0,00	0,00	0,00	0,00	0,00
				506020204	506020204	Costo del personale comparto ruolo professionale - tempo determinato - Premi e Incentivazioni	0,00	0,00	0,00	0,00	0,00
				506020205	506020205	Costo del personale comparto ruolo professionale - tempo determinato - Oneri Sociali	0,00	0,00	0,00	0,00	0,00
				506020206	506020206	Costo del personale comparto ruolo professionale - tempo determinato - Accantonamento TFR	0,00	0,00	0,00	0,00	0,00
				506020207	506020207	Costo del personale comparto ruolo professionale - tempo determinato - Altri costi del personale	0,00	0,00	0,00	0,00	0,00
			506020300	506020300	Costo del personale comparto ruolo professionale - altro	0,00	0,00	0,00	0,00	0,00	

			506020301	506020301	Costo del personale comparto ruolo professionale - altro	0,00	0,00	0,00	0,00	0,00	
	507000000			507000000	Personale del ruolo tecnico	2.858.166,82	2.858.166,82	0,00	0,00	0,00	
		507010000		507010000	Costo del personale dirigente ruolo tecnico	291.677,31	291.677,31	0,00	0,00	0,00	
			507010100	507010100	Costo del personale dirigente ruolo tecnico - tempo indeterminato	291.677,31	291.677,31	0,00	0,00	0,00	
				507010101	507010101	Costo del personale dirigente ruolo tecnico - tempo indeterminato - Competenze fisse	216.530,03	216.530,03	0,00	0,00	0,00
				507010102	507010102	Costo del personale dirigente ruolo tecnico - tempo indeterminato - Indennità variabili	154,92	154,92	0,00	0,00	0,00
				507010103	507010103	Costo del personale dirigente ruolo tecnico - tempo indeterminato - Premi e Incentivazioni	19.387,74	19.387,74	0,00	0,00	0,00
				507010104	507010104	Costo del personale dirigente ruolo tecnico - tempo indeterminato - Oneri Sociali	55.604,62	55.604,62	0,00	0,00	0,00
				507010105	507010105	Costo del personale dirigente ruolo tecnico - tempo indeterminato - Accantonamento TFR	0,00	0,00	0,00	0,00	0,00
				507010106	507010106	Costo del personale dirigente ruolo tecnico - tempo indeterminato - Altri costi del personale	0,00	0,00	0,00	0,00	0,00
			507010200	507010200	Costo del personale dirigente ruolo tecnico - tempo determinato	0,00	0,00	0,00	0,00	0,00	
				507010201	507010201	Costo del personale dirigente ruolo tecnico - tempo determinato - Competenze fisse	0,00	0,00	0,00	0,00	0,00
				507010202	507010202	Costo del personale dirigente ruolo tecnico - tempo determinato - Indennità variabili	0,00	0,00	0,00	0,00	0,00
				507010203	507010203	Costo del personale dirigente ruolo tecnico - tempo determinato - Premi e Incentivazioni	0,00	0,00	0,00	0,00	0,00
				507010204	507010204	Costo del personale dirigente ruolo tecnico - tempo determinato - Oneri Sociali	0,00	0,00	0,00	0,00	0,00
				507010205	507010205	Costo del personale dirigente ruolo tecnico - tempo determinato - Accantonamento TFR	0,00	0,00	0,00	0,00	0,00
				507010206	507010206	Costo del personale dirigente ruolo tecnico - tempo determinato - Altri costi del personale	0,00	0,00	0,00	0,00	0,00
			507010300	507010300	Costo del personale dirigente ruolo tecnico - altro	0,00	0,00	0,00	0,00	0,00	
				507010301	507010301	Costo del personale dirigente ruolo tecnico - altro	0,00	0,00	0,00	0,00	0,00
		507020000		507020000	Costo del personale comparto ruolo tecnico	2.566.489,51	2.566.489,51	0,00	0,00	0,00	
			507020100	507020100	Costo del personale comparto ruolo tecnico - tempo indeterminato	2.566.489,51	2.566.489,51	0,00	0,00	0,00	
				507020101	507020101	Costo del personale comparto ruolo tecnico - tempo indeterminato - Competenze fisse	1.679.042,89	1.679.042,89	0,00	0,00	0,00
				507020102	507020102	Costo del personale comparto ruolo tecnico - tempo indeterminato - Compensi per lavoro straordinario	168.008,59	168.008,59	0,00	0,00	0,00
				507020103	507020103	Costo del personale comparto ruolo tecnico - tempo indeterminato - Indennità variabili	103.390,93	103.390,93	0,00	0,00	0,00
				507020104	507020104	Costo del personale comparto ruolo tecnico - tempo indeterminato - Premi e Incentivazioni	85.071,43	85.071,43	0,00	0,00	0,00
				507020105	507020105	Costo del personale comparto ruolo tecnico - tempo indeterminato - Oneri Sociali	530.975,67	530.975,67	0,00	0,00	0,00
				507020106	507020106	Costo del personale comparto ruolo tecnico - tempo indeterminato - Accantonamento TFR	0,00	0,00	0,00	0,00	0,00
				507020107	507020107	Costo del personale comparto ruolo tecnico - tempo indeterminato - Altri costi del personale	0,00	0,00	0,00	0,00	0,00
			507020200	507020200	Costo del personale comparto ruolo tecnico - tempo determinato	0,00	0,00	0,00	0,00	0,00	
				507020201	507020201	Costo del personale comparto ruolo tecnico - tempo determinato - Competenze fisse	0,00	0,00	0,00	0,00	0,00
				507020202	507020202	Costo del personale comparto ruolo tecnico - tempo determinato - Compensi per lavoro straordinario	0,00	0,00	0,00	0,00	0,00
				507020203	507020203	Costo del personale comparto ruolo tecnico - tempo determinato - Indennità variabili	0,00	0,00	0,00	0,00	0,00
				507020204	507020204	Costo del personale comparto ruolo tecnico - tempo determinato - Premi e Incentivazioni	0,00	0,00	0,00	0,00	0,00
				507020205	507020205	Costo del personale comparto ruolo tecnico - tempo determinato - Oneri Sociali	0,00	0,00	0,00	0,00	0,00
				507020206	507020206	Costo del personale comparto ruolo tecnico - tempo determinato - Accantonamento TFR	0,00	0,00	0,00	0,00	0,00
				507020207	507020207	Costo del personale comparto ruolo tecnico - tempo determinato - Altri costi del personale	0,00	0,00	0,00	0,00	0,00
			507020300	507020300	Costo del personale comparto ruolo tecnico - altro	0,00	0,00	0,00	0,00	0,00	
				507020301	507020301	Costo del personale comparto ruolo tecnico - altro	0,00	0,00	0,00	0,00	0,00

	50800000			50800000	Personale del ruolo amministrativo	5.238.215,29	5.238.215,29	0,00	0,00	0,00
		50801000		50801000	Costo del personale dirigente ruolo amministrativo	363.573,31	363.573,31	0,00	0,00	0,00
			50801010	50801010	Costo del personale dirigente ruolo amministrativo - tempo indeterminato	361.668,52	361.668,52	0,00	0,00	0,00
				508010101	Costo del personale dirigente ruolo amministrativo - tempo indeterminato - Competenze fisse	268.551,56	268.551,56	0,00	0,00	0,00
				508010102	Costo del personale dirigente ruolo amministrativo - tempo indeterminato - Indennità variabili	0,00	0,00	0,00	0,00	0,00
				508010103	Costo del personale dirigente ruolo amministrativo - tempo indeterminato - Premi e Incentivazioni	24.045,66	24.045,66	0,00	0,00	0,00
				508010104	Costo del personale dirigente ruolo amministrativo - tempo indeterminato - Oneri Sociali	69.071,30	69.071,30	0,00	0,00	0,00
				508010105	Costo del personale dirigente ruolo amministrativo - tempo indeterminato - Accantonamento TFR	0,00	0,00	0,00	0,00	0,00
				508010106	Costo del personale dirigente ruolo amministrativo - tempo indeterminato - Altri costi del personale	0,00	0,00	0,00	0,00	0,00
			508010200	508010200	Costo del personale dirigente ruolo amministrativo - tempo determinato	1.904,79	1.904,79	0,00	0,00	0,00
				508010201	Costo del personale dirigente ruolo amministrativo - tempo determinato - Competenze fisse	0,00	0,00	0,00	0,00	0,00
				508010202	Costo del personale dirigente ruolo amministrativo - tempo determinato - Indennità variabili	0,00	0,00	0,00	0,00	0,00
				508010203	Costo del personale dirigente ruolo amministrativo - tempo determinato - Premi e Incentivazioni	0,00	0,00	0,00	0,00	0,00
				508010204	Costo del personale dirigente ruolo amministrativo - tempo determinato - Oneri Sociali	1.904,79	1.904,79	0,00	0,00	0,00
				508010205	Costo del personale dirigente ruolo amministrativo - tempo determinato - Accantonamento TFR	0,00	0,00	0,00	0,00	0,00
				508010206	Costo del personale dirigente ruolo amministrativo - tempo determinato - Altri costi del personale	0,00	0,00	0,00	0,00	0,00
			508010300	508010300	Costo del personale dirigente ruolo amministrativo - altro	0,00	0,00	0,00	0,00	0,00
				508010301	Costo del personale dirigente ruolo amministrativo - altro	0,00	0,00	0,00	0,00	0,00
		508020000		508020000	Costo del personale comparto ruolo amministrativo	4.874.641,98	4.874.641,98	0,00	0,00	0,00
			508020100	508020100	Costo del personale comparto ruolo amministrativo - tempo indeterminato	4.840.060,66	4.840.060,66	0,00	0,00	0,00
				508020101	Costo del personale comparto ruolo amministrativo - tempo indeterminato - Competenze fisse	3.454.299,31	3.454.299,31	0,00	0,00	0,00
				508020102	Costo del personale comparto ruolo amministrativo - tempo indeterminato - Compensi per lavoro straordinario	127.753,34	127.753,34	0,00	0,00	0,00
				508020103	Costo del personale comparto ruolo amministrativo - tempo indeterminato - Indennità variabili	19.956,43	19.956,43	0,00	0,00	0,00
				508020104	Costo del personale comparto ruolo amministrativo - tempo indeterminato - Premi e Incentivazioni	174.706,60	174.706,60	0,00	0,00	0,00
				508020105	Costo del personale comparto ruolo amministrativo - tempo indeterminato - Oneri Sociali	1.063.344,98	1.063.344,98	0,00	0,00	0,00
				508020106	Costo del personale comparto ruolo amministrativo - tempo indeterminato - Accantonamento TFR	0,00	0,00	0,00	0,00	0,00
				508020107	Costo del personale comparto ruolo amministrativo - tempo indeterminato - Altri costi del personale	0,00	0,00	0,00	0,00	0,00
			508020200	508020200	Costo del personale comparto ruolo amministrativo - tempo determinato	34.581,32	34.581,32	0,00	0,00	0,00
				508020201	Costo del personale comparto ruolo amministrativo - tempo determinato - Competenze fisse	22.366,10	22.366,10	0,00	0,00	0,00
				508020202	Costo del personale comparto ruolo amministrativo - tempo determinato - Compensi per lavoro straordinario	1.092,35	1.092,35	0,00	0,00	0,00
				508020203	Costo del personale comparto ruolo amministrativo - tempo determinato - Indennità variabili	2.491,79	2.491,79	0,00	0,00	0,00
				508020204	Costo del personale comparto ruolo amministrativo - tempo determinato - Premi e Incentivazioni	1.358,71	1.358,71	0,00	0,00	0,00
				508020205	Costo del personale comparto ruolo amministrativo - tempo determinato - Oneri Sociali	7.272,37	7.272,37	0,00	0,00	0,00
				508020206	Costo del personale comparto ruolo amministrativo - tempo determinato - Accantonamento TFR	0,00	0,00	0,00	0,00	0,00
				508020207	Costo del personale comparto ruolo amministrativo - tempo determinato - Altri costi del personale	0,00	0,00	0,00	0,00	0,00

		508020300		508020300	Costo del personale comparto ruolo amministrativo - altro	0,00	0,00	0,00	0,00	0,00
			508020301	508020301	Costo del personale comparto ruolo amministrativo - altro	0,00	0,00	0,00	0,00	0,00
509000000				509000000	Oneri diversi di gestione	1.879.219,87	1.879.219,87	0,00	0,00	0,00
	509010000			509010000	Imposte e tasse (escluso IRAP e IRES)	114.242,41	114.242,41	0,00	0,00	0,00
		509010100		509010100	Imposte e tasse (escluso IRAP e IRES)	114.242,41	114.242,41	0,00	0,00	0,00
			509010101	509010101	Imposte e tasse (escluso IRAP e IRES)	114.242,41	114.242,41	0,00	0,00	0,00
	509020000			509020000	Perdite su crediti	0,00	0,00	0,00	0,00	0,00
		509020100		509020100	Perdite su crediti	0,00	0,00	0,00	0,00	0,00
			509020101	509020101	Perdite su crediti	0,00	0,00	0,00	0,00	0,00
	509030000			509030000	Altri oneri diversi di gestione	1.764.977,46	1.764.977,46	0,00	0,00	0,00
		509030100		509030100	Indennità, rimborso spese e oneri sociali per gli Organi Direttivi e Collegio Sindacale	778.276,45	778.276,45	0,00	0,00	0,00
			509030101	509030101	Indennità, rimborso spese e oneri sociali per gli Organi Direttivi e Collegio Sindacale	778.276,45	778.276,45	0,00	0,00	0,00
		509030200		509030200	Altri oneri diversi di gestione	986.701,01	986.701,01	0,00	0,00	0,00
			509030201	509030201	Oneri diversi da decreti ingiuntivi, liti, arbitraggi e risarcimenti	0,00	0,00	0,00	0,00	0,00
			509030202	509030202	Oneri diversi derivanti da transazioni	0,00	0,00	0,00	0,00	0,00
			509030203	509030203	Altri oneri diversi di gestione	986.701,01	986.701,01	0,00	0,00	0,00
510000000				510000000	Ammortamenti delle immobilizzazioni immateriali	344.420,71	344.420,71	0,00	0,00	0,00
	510010000			510010000	Ammortamenti delle immobilizzazioni immateriali	344.420,71	344.420,71	0,00	0,00	0,00
		510010100		510010100	Ammortamenti delle immobilizzazioni immateriali	344.420,71	344.420,71	0,00	0,00	0,00
			510010101	510010101	Ammortamenti dei costi di impianto e di ampliamento	6.780,89	6.780,89	0,00	0,00	0,00
			510010102	510010102	Ammortamenti dei costi di ricerca e sviluppo	0,00	0,00	0,00	0,00	0,00
			510010103	510010103	Ammortamenti dei diritti di brevetto e di utilizzazione delle opere dell'ingegno - derivanti dall'attività di ricerca	14.093,28	14.093,28	0,00	0,00	0,00
			510010104	510010104	Ammortamenti dei diritti di brevetto e di utilizzazione delle opere dell'ingegno - altri	0,00	0,00	0,00	0,00	0,00
			510010105	510010105	Ammortamenti concessioni, licenze, marchi e diritti simili	255.147,24	255.147,24	0,00	0,00	0,00
			510010106	510010106	Ammortamenti migliorie su beni di terzi	0,00	0,00	0,00	0,00	0,00
			510010107	510010107	Ammortamenti pubblicità	0,00	0,00	0,00	0,00	0,00
			510010108	510010108	Altre immobilizzazioni immateriali	68.399,30	68.399,30	0,00	0,00	0,00
511000000				511000000	Ammortamenti delle immobilizzazioni materiali	3.678.133,50	3.678.133,50	0,00	0,00	0,00
	511010000			511010000	Ammortamenti delle immobilizzazioni materiali	3.678.133,50	3.678.133,50	0,00	0,00	0,00
		511010100		511010100	Ammortamenti delle immobilizzazioni materiali	3.678.133,50	3.678.133,50	0,00	0,00	0,00
			511010101	511010101	Ammortamenti impianti sanitari	3.889,09	3.889,09	0,00	0,00	0,00
			511010102	511010102	Ammortamenti impianti generici	39.707,41	39.707,41	0,00	0,00	0,00
			511010103	511010103	Ammortamenti macchinari sanitari	0,00	0,00	0,00	0,00	0,00
			511010104	511010104	Ammortamenti macchinari generici	0,00	0,00	0,00	0,00	0,00
			511010105	511010105	Ammortamenti di attrezzature sanitarie e scientifiche	3.428.363,68	3.428.363,68	0,00	0,00	0,00
			511010106	511010106	Ammortamenti di attrezzature generiche	19.037,54	19.037,54	0,00	0,00	0,00
			511010107	511010107	Ammortamenti di mobili e arredi	183.705,43	183.705,43	0,00	0,00	0,00
			511010108	511010108	Ammortamenti mobili d'ufficio	3.430,35	3.430,35	0,00	0,00	0,00
			511010109	511010109	Elicotteri	0,00	0,00	0,00	0,00	0,00
			511010110	511010110	Ambulanze utilizzate per servizio 118	0,00	0,00	0,00	0,00	0,00
			511010111	511010111	Altre ambulanze	0,00	0,00	0,00	0,00	0,00
			511010112	511010112	Altri mezzi di trasporto	0,00	0,00	0,00	0,00	0,00
512000000				512000000	Ammortamento dei fabbricati	7.085.078,20	7.085.078,20	0,00	0,00	0,00
	512010000			512010000	Ammortamenti fabbricati non strumentali (disponibili)	0,00	0,00	0,00	0,00	0,00
		512010100		512010100	Ammortamenti fabbricati non strumentali (disponibili)	0,00	0,00	0,00	0,00	0,00
			512010101	512010101	Ammortamenti fabbricati non strumentali (disponibili)	0,00	0,00	0,00	0,00	0,00
	512020000			512020000	Ammortamenti fabbricati strumentali (indisponibili)	7.085.078,20	7.085.078,20	0,00	0,00	0,00
		512020100		512020100	Ammortamenti fabbricati strumentali (indisponibili)	7.085.078,20	7.085.078,20	0,00	0,00	0,00
			512020101	512020101	Ammortamenti fabbricati strumentali (indisponibili)	7.085.078,20	7.085.078,20	0,00	0,00	0,00
513000000				513000000	Ammortamenti delle altre immobilizzazioni materiali	685.439,04	685.439,04	0,00	0,00	0,00
	513010000			513010000	Ammortamenti delle altre immobilizzazioni materiali	685.439,04	685.439,04	0,00	0,00	0,00
		513010100		513010100	Ammortamenti delle altre immobilizzazioni materiali	685.439,04	685.439,04	0,00	0,00	0,00
			513010101	513010101	Ammortamenti delle altre immobilizzazioni materiali	685.439,04	685.439,04	0,00	0,00	0,00
514000000				514000000	Svalutazione delle immobilizzazioni e dei crediti	160.301,79	160.301,79	0,00	0,00	0,00
	514010000			514010000	Svalutazione delle immobilizzazioni immateriali e materiali	0,00	0,00	0,00	0,00	0,00
		514010100		514010100	Svalutazione delle immobilizzazioni immateriali e materiali	0,00	0,00	0,00	0,00	0,00

			514010101	514010101	Svalutazione delle immobilizzazioni immateriali e materiali	0,00	0,00	0,00	0,00	0,00
	514020000			514020000	Svalutazione dei crediti	160.301,79	160.301,79	0,00	0,00	0,00
		514020100		514020100	Svalutazione dei crediti	160.301,79	160.301,79	0,00	0,00	0,00
			514020101	514020101	Svalutazione dei crediti	160.301,79	160.301,79	0,00	0,00	0,00
515000000				515000000	Variazione delle rimanenze	506.774,39	506.774,39	0,00	0,00	0,00
	515010000			515010000	Variazione rimanenze sanitarie	505.924,21	505.924,21	0,00	0,00	0,00
		515010100		515010100	Variazione rimanenze sanitarie	505.924,21	505.924,21	0,00	0,00	0,00
			515010101	515010101	Var. Rim. Medicinali - con AIC	-208.989,23	-208.989,23	0,00	0,00	0,00
			515010102	515010102	Var. Rim. Medicinali ed emoderivati in DPC - con AIC	0,00	0,00	0,00	0,00	0,00
			515010103	515010103	Var. Rim. Radiofarmaci - con AIC	-177,08	-177,08	0,00	0,00	0,00
			515010104	515010104	Var. Rim. Stupefacenti - con AIC	8.279,80	8.279,80	0,00	0,00	0,00
			515010105	515010105	Var. Rim. Soluzioni fisiologiche - con AIC	4.911,51	4.911,51	0,00	0,00	0,00
			515010106	515010106	Var. Rim. Ossigeno - con AIC	97.267,15	97.267,15	0,00	0,00	0,00
			515010107	515010107	Var. Rim. Altri gas medicali - con AIC	21.527,80	21.527,80	0,00	0,00	0,00
			515010108	515010108	Var. Rim. Alimenti per nutrizione artificiale - con AIC	-687,74	-687,74	0,00	0,00	0,00
			515010109	515010109	Var. Rim. Antisettici - con AIC	0,00	0,00	0,00	0,00	0,00
			515010110	515010110	Var. Rim. Altri emoderivati - con AIC	12.114,04	12.114,04	0,00	0,00	0,00
			515010111	515010111	Var. Rim. Immunoglobuline - con AIC	0,00	0,00	0,00	0,00	0,00
			515010112	515010112	Var. Rim. Mezzi di contrasto per radiologia con AIC	-619,95	-619,95	0,00	0,00	0,00
			515010113	515010113	Var. Rim. Medicinali Esteri - senza AIC	0,00	0,00	0,00	0,00	0,00
			515010114	515010114	Var. Rim. Altri Medicinali - senza AIC	0,00	0,00	0,00	0,00	0,00
			515010115	515010115	Var. Rim. Radiofarmaci - senza AIC	0,00	0,00	0,00	0,00	0,00
			515010116	515010116	Var. Rim. Stupefacenti - senza AIC	0,00	0,00	0,00	0,00	0,00
			515010117	515010117	Var. Rim. Soluzione fisiologiche - senza AIC	0,00	0,00	0,00	0,00	0,00
			515010118	515010118	Var. Rim. Altri gas medicali - senza AIC	0,00	0,00	0,00	0,00	0,00
			515010119	515010119	Var. Rim. Azoto liquido - senza AIC	145.237,80	145.237,80	0,00	0,00	0,00
			515010120	515010120	Var. Rim. Prodotti galenici - senza AIC	0,00	0,00	0,00	0,00	0,00
			515010121	515010121	Var. Rim. Emoderivati di produzione regionale	0,00	0,00	0,00	0,00	0,00
			515010122	515010122	Var. Rim. Sangue	0,00	0,00	0,00	0,00	0,00
			515010123	515010123	Var. Rim. Plasma	0,00	0,00	0,00	0,00	0,00
			515010124	515010124	Var. Rim. Pellicole radiografiche	0,00	0,00	0,00	0,00	0,00
			515010125	515010125	Var. Rim. Carta per apparecchi elettromedicali	2.780,71	2.780,71	0,00	0,00	0,00
			515010126	515010126	Var. Rim. Radioisotopi e annessi	0,00	0,00	0,00	0,00	0,00
			515010127	515010127	Var. Rim. Materiali di consumo non specifici per strumentazione diagnostica - altri	5.681,70	5.681,70	0,00	0,00	0,00
			515010128	515010128	Var. Rim. Altro materiale di radiografia	0,00	0,00	0,00	0,00	0,00
			515010129	515010129	Var. Rim. Materiale per sterilizzazione	2.104,29	2.104,29	0,00	0,00	0,00
			515010130	515010130	Var. Rim. Disinfettanti ad uso umano e antisettici	7.158,54	7.158,54	0,00	0,00	0,00
			515010131	515010131	Var. Rim. Strumentario chirurgico non costituito da immobilizzazioni	931,78	931,78	0,00	0,00	0,00
			515010132	515010132	Var. Rim. Protesi	0,00	0,00	0,00	0,00	0,00
			515010133	515010133	Var. Rim. Supporti e ausili tecnici per persone disabili	0,00	0,00	0,00	0,00	0,00
			515010134	515010134	Var. Rim. Dispositivi medici monouso	414.485,12	414.485,12	0,00	0,00	0,00
			515010135	515010135	Var. Rim. Valvole e filtri per emodinamica	0,00	0,00	0,00	0,00	0,00
			515010136	515010136	Var. Rim. Materiali per dialisi	0,00	0,00	0,00	0,00	0,00
			515010137	515010137	Var. Rim. Materiale sanitario non sterile	0,00	0,00	0,00	0,00	0,00
			515010138	515010138	Var. Rim. Pace-maker	0,00	0,00	0,00	0,00	0,00
			515010139	515010139	Var. Rim. Defibrillatori impiantabili	0,00	0,00	0,00	0,00	0,00
			515010140	515010140	Var. Rim. Reagenti	-2.772,83	-2.772,83	0,00	0,00	0,00
			515010141	515010141	Var. Rim. Materiale per indagini istologiche	-237,18	-237,18	0,00	0,00	0,00
			515010142	515010142	Var. Rim. Radioisotopi e annessi, in vitro	0,00	0,00	0,00	0,00	0,00
			515010143	515010143	Var. Rim. Materiali diagnostici	0,00	0,00	0,00	0,00	0,00
			515010144	515010144	Var. Rim. Altro materiale per indagini cliniche di laboratorio	0,00	0,00	0,00	0,00	0,00
			515010145	515010145	Var. Rim. Prodotti dietetici	0,00	0,00	0,00	0,00	0,00
			515010146	515010146	Var. Rim. Sieri	0,00	0,00	0,00	0,00	0,00
			515010147	515010147	Var. Rim. Vaccini obbligatori	0,00	0,00	0,00	0,00	0,00
			515010148	515010148	Var. Rim. Altri Vaccini	0,00	0,00	0,00	0,00	0,00
			515010149	515010149	Var. Rim. Prodotti chimici	0,00	0,00	0,00	0,00	0,00
			515010150	515010150	Var. Rim. Medicinali ad uso veterinario	0,00	0,00	0,00	0,00	0,00
			515010151	515010151	Var. Rim. Disinfettanti ad uso veterinario	0,00	0,00	0,00	0,00	0,00
			515010152	515010152	Var. Rim. Materiali chirurgici ad uso veterinario	0,00	0,00	0,00	0,00	0,00
			515010153	515010153	Var. Rim. Materiali sanitari ad uso veterinario	0,00	0,00	0,00	0,00	0,00
			515010154	515010154	Var. Rim. Materiali diagnostici ad uso veterinario	0,00	0,00	0,00	0,00	0,00
			515010155	515010155	Var. Rim. Mangimi ad uso zootecnico	0,00	0,00	0,00	0,00	0,00

			515010156	515010156	Var. Rim. Marche auricolari	0,00	0,00	0,00	0,00	0,00
			515010157	515010157	Var. Rim. Disinfestanti	0,00	0,00	0,00	0,00	0,00
			515010158	515010158	Var. Rim. Vetrie e materiale plastico per laboratorio	-3.072,02	-3.072,02	0,00	0,00	0,00
			515010159	515010159	Var. Rim. Prodotti per uso generico di laboratorio	0,00	0,00	0,00	0,00	0,00
			515010160	515010160	Var. Rim. Soluzioni per emodialisi	0,00	0,00	0,00	0,00	0,00
			515010161	515010161	Var. Rim. Altri beni e prodotti sanitari	0,00	0,00	0,00	0,00	0,00
			515010162	515010162	Svalutazioni delle rimanenze sanitarie	0,00	0,00	0,00	0,00	0,00
			515010163	515010163	Rivalutazioni delle rimanenze sanitarie	0,00	0,00	0,00	0,00	0,00
	515020000			515020000	Variazione rimanenze non sanitarie	850,18	850,18	0,00	0,00	0,00
		515020100		515020100	Variazione rimanenze non sanitarie	850,18	850,18	0,00	0,00	0,00
			515020101	515020101	Prodotti alimentari	0,00	0,00	0,00	0,00	0,00
			515020102	515020102	Materiali di guardaroba, di pulizia e di convivenza in genere	-271,60	-271,60	0,00	0,00	0,00
			515020103	515020103	Combustibili carburanti e lubrificanti	0,00	0,00	0,00	0,00	0,00
			515020104	515020104	Supporti informatici	848,36	848,36	0,00	0,00	0,00
			515020105	515020105	Cancelleria e stampanti	458,71	458,71	0,00	0,00	0,00
			515020106	515020106	Materiale per la manutenzione	0,00	0,00	0,00	0,00	0,00
			515020107	515020107	Altri beni non sanitari	-185,29	-185,29	0,00	0,00	0,00
			515020108	515020108	Svalutazione delle rimanenze non sanitarie	0,00	0,00	0,00	0,00	0,00
			515020109	515020109	Rivalutazione delle rimanenze non sanitarie	0,00	0,00	0,00	0,00	0,00
516000000				516000000	Accantonamenti dell'esercizio	11.850.618,24	11.850.618,24	0,00	0,00	0,00
	516010000			516010000	Accantonamenti per rischi	4.650.000,00	4.650.000,00	0,00	0,00	0,00
		516010100		516010100	Accantonamenti per rischi	4.650.000,00	4.650.000,00	0,00	0,00	0,00
			516010101	516010101	Accantonamenti per cause civili ed oneri processuali	1.632.682,73	1.632.682,73	0,00	0,00	0,00
			516010102	516010102	Accantonamenti per contenzioso personale dipendente	629.265,75	629.265,75	0,00	0,00	0,00
			516010103	516010103	Accantonamenti per rischi connessi all'acquisto di prestazioni sanitarie da privato	0,00	0,00	0,00	0,00	0,00
			516010104	516010104	Accantonamenti per copertura diretta dei rischi (autoassicurazione)	2.388.051,52	2.388.051,52	0,00	0,00	0,00
			516010105	516010105	Altri accantonamenti per rischi	0,00	0,00	0,00	0,00	0,00
			516010106	516010106	Accantonamenti per controlli esterni in contestazione	0,00	0,00	0,00	0,00	0,00
	516020000			516020000	Accantonamenti per premio di operosità (SUMAI)	0,00	0,00	0,00	0,00	0,00
		516020100		516020100	Accantonamenti per premio di operosità (SUMAI)	0,00	0,00	0,00	0,00	0,00
			516020101	516020101	Accantonamenti per premio di operosità (SUMAI)	0,00	0,00	0,00	0,00	0,00
	516030000			516030000	Accantonamenti per quote inutilizzate di contributi vincolati	6.048.541,26	6.048.541,26	0,00	0,00	0,00
		516030100		516030100	Accantonamenti per quote inutilizzate contributi da Regione per quota F.S. vincolato	0,00	0,00	0,00	0,00	0,00
			516030101	516030101	Accantonamenti per quote inutilizzate contributi da Regione per quota rinnovo convenzioni L. 133/08	0,00	0,00	0,00	0,00	0,00
			516030102	516030102	Accantonamenti per quote inutilizzate contributi da Regione per quota emersione extracomunitari L. 102/09	0,00	0,00	0,00	0,00	0,00
			516030103	516030103	Accantonamenti per quote inutilizzate contributi da Regione per quota medicina Penitenziaria Divo 230/99	0,00	0,00	0,00	0,00	0,00
			516030104	516030104	Accantonamenti per quote inutilizzate contributi da Regione per quota hanseniani L. 31/86	0,00	0,00	0,00	0,00	0,00
			516030105	516030105	Accantonamenti per quote inutilizzate contributi da Regione per quota Fibrosi Cistica L. 362/98	0,00	0,00	0,00	0,00	0,00
			516030106	516030106	Accantonamenti per quote inutilizzate contributi da Regione per quota Extracomunitari irregolari L. 40/98	0,00	0,00	0,00	0,00	0,00
			516030107	516030107	Accantonamenti per quote inutilizzate contributi da Regione per quota Fondo esclusività L. 488/99	0,00	0,00	0,00	0,00	0,00
			516030108	516030108	Accantonamenti per quote inutilizzate contributi da Regione per quota Borse studio MG L. 109/88	0,00	0,00	0,00	0,00	0,00
			516030109	516030109	Accantonamenti per quote inutilizzate contributi da Regione per quota Veterinaria L. 218/88	0,00	0,00	0,00	0,00	0,00
			516030110	516030110	Accantonamenti per quote inutilizzate contributi da Regione per quota Aids L. 135/80	0,00	0,00	0,00	0,00	0,00
			516030111	516030111	Accantonamenti per quote inutilizzate contributi da Regione per quota Progetti di PSN L. 662/96	0,00	0,00	0,00	0,00	0,00
			516030112	516030112	Accantonamenti per quote inutilizzate contributi da Regione per quota Mutui pre-riforma	0,00	0,00	0,00	0,00	0,00
			516030113	516030113	Accantonamenti per quote inutilizzate contributi da Regione per quota Borse studio specializzandi	0,00	0,00	0,00	0,00	0,00
		516030200		516030200	Accantonamenti per quote inutilizzate contributi da Regione (extra fondo) vincolati	0,00	0,00	0,00	0,00	0,00

			516030201	516030201	Accantonamenti per quote inutilizzate contributi da Regione (extra fondo) vincolati	0,00	0,00	0,00	0,00	0,00
		516030300		516030300	Accantonamenti per quote inutilizzate contributi da soggetti pubblici (extra fondo) vincolati	0,00	0,00	0,00	0,00	0,00
			516030301	516030301	Accantonamenti per quote inutilizzate contributi da soggetti pubblici (extra fondo) vincolati	0,00	0,00	0,00	0,00	0,00
		516030400		516030400	Accantonamenti per quote inutilizzate contributi da soggetti pubblici per ricerca	2.190.046,75	2.190.046,75	0,00	0,00	0,00
			516030401	516030401	Accantonamenti per quote inutilizzate contributi da soggetti pubblici per ricerca	2.190.046,75	2.190.046,75	0,00	0,00	0,00
		516030500		516030500	Accantonamenti per quote inutilizzate contributi vincolati da privati	3.858.494,51	3.858.494,51	0,00	0,00	0,00
			516030501	516030501	Accantonamenti per quote inutilizzate contributi vincolati da privati	3.858.494,51	3.858.494,51	0,00	0,00	0,00
		516040000		516040000	Altri accantonamenti	1.152.076,98	1.152.076,98	0,00	0,00	0,00
			516040100	516040100	Accantonamenti per interessi di mora	0,00	0,00	0,00	0,00	0,00
				516040101	Accantonamenti per interessi di mora	0,00	0,00	0,00	0,00	0,00
			516040200	516040200	Accantonamenti rinnovi convenzioni MMG/PLS/MCA	0,00	0,00	0,00	0,00	0,00
				516040201	Accantonamenti rinnovi convenzioni MMG/PLS/MCA	0,00	0,00	0,00	0,00	0,00
			516040300	516040300	Accantonamenti rinnovi convenzioni medici Sumai	0,00	0,00	0,00	0,00	0,00
				516040301	Accantonamenti rinnovi convenzioni medici Sumai	0,00	0,00	0,00	0,00	0,00
			516040400	516040400	Accantonamenti rinnovi contrattuali: dirigenza medica	271.279,00	271.279,00	0,00	0,00	0,00
				516040401	Accantonamenti rinnovi contrattuali: dirigenza medica	271.279,00	271.279,00	0,00	0,00	0,00
			516040500	516040500	Accantonamenti rinnovi contrattuali: dirigenza non medica	59.656,00	59.656,00	0,00	0,00	0,00
				516040501	Accantonamenti rinnovi contrattuali: dirigenza non medica	59.656,00	59.656,00	0,00	0,00	0,00
			516040600	516040600	Accantonamenti rinnovi contrattuali: comparto	287.934,00	287.934,00	0,00	0,00	0,00
				516040601	Accantonamenti rinnovi contrattuali: comparto	287.934,00	287.934,00	0,00	0,00	0,00
			516040700	516040700	Altri accantonamenti	533.207,98	533.207,98	0,00	0,00	0,00
				516040701	Altri accantonamenti	533.207,98	533.207,98	0,00	0,00	0,00
600000000				600000000	PROVENTI E ONERI FINANZIARI	-31.136,97	-31.136,97	0,00	0,00	0,00
	601000000			601000000	Interessi attivi	0,18	0,18	0,00	0,00	0,00
		601010000		601010000	Interessi attivi su c/tesoreria unica	0,18	0,18	0,00	0,00	0,00
			601010100	601010100	Interessi attivi su c/tesoreria unica	0,18	0,18	0,00	0,00	0,00
				601010101	Interessi attivi su c/tesoreria unica	0,18	0,18	0,00	0,00	0,00
			601020000	601020000	Interessi attivi su c/c postali e bancari	0,00	0,00	0,00	0,00	0,00
				601020100	Interessi attivi su c/c postali e bancari	0,00	0,00	0,00	0,00	0,00
				601020101	Interessi attivi su c/c postali e bancari	0,00	0,00	0,00	0,00	0,00
			601030000	601030000	Altri interessi attivi	0,00	0,00	0,00	0,00	0,00
				601030100	Altri interessi attivi	0,00	0,00	0,00	0,00	0,00
				601030101	Altri interessi attivi	0,00	0,00	0,00	0,00	0,00
	602000000			602000000	Altri proventi	0,00	0,00	0,00	0,00	0,00
		602010000		602010000	Proventi da partecipazioni	0,00	0,00	0,00	0,00	0,00
			602010100	602010100	Proventi da partecipazioni	0,00	0,00	0,00	0,00	0,00
				602010101	Proventi da partecipazioni	0,00	0,00	0,00	0,00	0,00
			602020000	602020000	Proventi finanziari da crediti iscritti nelle immobilizzazioni	0,00	0,00	0,00	0,00	0,00
				602020100	Proventi finanziari da crediti iscritti nelle immobilizzazioni	0,00	0,00	0,00	0,00	0,00
				602020101	Proventi finanziari da crediti iscritti nelle immobilizzazioni	0,00	0,00	0,00	0,00	0,00
		602030000		602030000	Proventi finanziari da titoli iscritti nelle immobilizzazioni	0,00	0,00	0,00	0,00	0,00
			602030100	602030100	Proventi finanziari da titoli iscritti nelle immobilizzazioni	0,00	0,00	0,00	0,00	0,00
				602030101	Proventi finanziari da titoli iscritti nelle immobilizzazioni	0,00	0,00	0,00	0,00	0,00
		602040000		602040000	Altri proventi finanziari diversi dai precedenti	0,00	0,00	0,00	0,00	0,00
			602040100	602040100	Altri proventi finanziari diversi dai precedenti	0,00	0,00	0,00	0,00	0,00
				602040101	Altri proventi finanziari diversi dai precedenti	0,00	0,00	0,00	0,00	0,00
		602050000		602050000	Utili su cambi	0,00	0,00	0,00	0,00	0,00
			602050100	602050100	Utili su cambi	0,00	0,00	0,00	0,00	0,00
				602050101	Utili su cambi	0,00	0,00	0,00	0,00	0,00
603000000				603000000	Interessi passivi	31.137,15	31.137,15	0,00	0,00	0,00
		603010000		603010000	Interessi passivi su anticipazioni di cassa	4.147,42	4.147,42	0,00	0,00	0,00
			603010100	603010100	Interessi passivi su anticipazioni di cassa	4.147,42	4.147,42	0,00	0,00	0,00
				603010101	Interessi passivi su anticipazioni ordinarie di cassa	4.147,42	4.147,42	0,00	0,00	0,00
				603010102	Interessi passivi su anticipazioni straordinarie di cassa	0,00	0,00	0,00	0,00	0,00

		603020000		603020000	Interessi passivi su mutui	0,00	0,00	0,00	0,00	0,00	
			603020100	603020100	Interessi passivi su mutui	0,00	0,00	0,00	0,00	0,00	
				603020101	603020101	Interessi passivi su mutui	0,00	0,00	0,00	0,00	
		603030000		603030000	Altri interessi passivi	26.989,73	26.989,73	0,00	0,00	0,00	
			603030100	603030100	Altri interessi passivi	26.989,73	26.989,73	0,00	0,00	0,00	
				603030101	603030101	Altri interessi passivi	26.989,73	26.989,73	0,00	0,00	0,00
	604000000			604000000	Altri oneri	0,00	0,00	0,00	0,00	0,00	
		604010000		604010000	Altri oneri finanziari	0,00	0,00	0,00	0,00	0,00	
			604010100	604010100	Altri oneri finanziari	0,00	0,00	0,00	0,00	0,00	
				604010101	604010101	Altri oneri finanziari	0,00	0,00	0,00	0,00	
		604020000		604020000	Perdite su cambi	0,00	0,00	0,00	0,00	0,00	
			604020100	604020100	Perdite su cambi	0,00	0,00	0,00	0,00	0,00	
				604020101	604020101	Perdite su cambi	0,00	0,00	0,00	0,00	
700000000				700000000	RETTIFICHE DI VALORE DI ATTIVITÀ FINANZIARIE	0,00	0,00	0,00	0,00	0,00	
	701000000			701000000	Rivalutazioni	0,00	0,00	0,00	0,00	0,00	
		701010000		701010000	Rivalutazioni	0,00	0,00	0,00	0,00	0,00	
			701010100	701010100	Rivalutazioni	0,00	0,00	0,00	0,00	0,00	
				701010101	701010101	Rivalutazioni	0,00	0,00	0,00	0,00	
	702000000			702000000	Svalutazioni	0,00	0,00	0,00	0,00	0,00	
		702010000		702010000	Svalutazioni	0,00	0,00	0,00	0,00	0,00	
			702010100	702010100	Svalutazioni	0,00	0,00	0,00	0,00	0,00	
				702010101	702010101	Svalutazioni	0,00	0,00	0,00	0,00	
800000000				800000000	PROVENTI E ONERI STRAORDINARI	1.762.432,24	1.762.432,24	0,00	0,00	0,00	
	801000000			801000000	Proventi straordinari	2.657.250,13	2.657.250,13	0,00	0,00	0,00	
		801010000		801010000	Plusvalenze	0,00	0,00	0,00	0,00	0,00	
			801010100	801010100	Plusvalenze	0,00	0,00	0,00	0,00	0,00	
				801010101	801010101	Plusvalenze	0,00	0,00	0,00	0,00	
		801020000		801020000	Altri proventi straordinari	2.657.250,13	2.657.250,13	0,00	0,00	0,00	
			801020100	801020100	Proventi da donazioni e liberalità diverse	66.690,00	66.690,00	0,00	0,00	0,00	
				801020101	801020101	Proventi da donazioni e liberalità diverse	66.690,00	66.690,00	0,00	0,00	
				801020200	801020200	Sopravvenienze attive	2.590.559,86	2.590.559,86	0,00	0,00	0,00
				801020201	801020201	Sopravvenienze attive v/Aziende sanitarie pubbliche della Regione	132.309,99	132.309,99	0,00	0,00	0,00
				801020202	801020202	Sopravvenienze attive v/terzi relative alla mobilità extraregionale	0,00	0,00	0,00	0,00	0,00
				801020203	801020203	Sopravvenienze attive v/terzi relative al personale	0,00	0,00	0,00	0,00	0,00
				801020204	801020204	Sopravvenienze attive v/terzi relative alle convenzioni con medici di base	0,00	0,00	0,00	0,00	0,00
				801020205	801020205	Sopravvenienze attive v/terzi relative alle convenzioni per la specialistica	0,00	0,00	0,00	0,00	0,00
				801020206	801020206	Sopravvenienze attive v/terzi relative all'acquisto prestazioni sanitarie da operatori accreditati	0,00	0,00	0,00	0,00	0,00
				801020207	801020207	Sopravvenienze attive v/terzi relative all'acquisto di beni e servizi	1.705.624,29	1.705.624,29	0,00	0,00	0,00
				801020208	801020208	Altre sopravvenienze attive v/terzi	752.625,58	752.625,58	0,00	0,00	0,00
			801020300	801020300	Insussistenze attive	0,27	0,27	0,00	0,00	0,00	
				801020301	801020301	Insussistenze attive v/Aziende sanitarie pubbliche della Regione	0,00	0,00	0,00	0,00	0,00
				801020302	801020302	Insussistenze attive v/terzi relative alla mobilità extraregionale	0,00	0,00	0,00	0,00	0,00
				801020303	801020303	Insussistenze attive v/terzi relative al personale	0,00	0,00	0,00	0,00	0,00
				801020304	801020304	Insussistenze attive v/terzi relative alle convenzioni con medici di base	0,00	0,00	0,00	0,00	0,00
				801020305	801020305	Insussistenze attive v/terzi relative alle convenzioni per la specialistica	0,00	0,00	0,00	0,00	0,00
				801020306	801020306	Insussistenze attive v/terzi relative all'acquisto prestazioni sanitarie da operatori accreditati	0,00	0,00	0,00	0,00	0,00
				801020307	801020307	Insussistenze attive v/terzi relative all'acquisto di beni e servizi	0,00	0,00	0,00	0,00	0,00
				801020308	801020308	Altre insussistenze attive v/terzi	0,27	0,27	0,00	0,00	0,00
			801020400	801020400	Altri proventi straordinari	0,00	0,00	0,00	0,00	0,00	
				801020401	801020401	Altri proventi straordinari	0,00	0,00	0,00	0,00	0,00
802000000				802000000	Oneri straordinari	894.817,89	894.817,89	0,00	0,00	0,00	
		802010000		802010000	Minusvalenze	0,00	0,00	0,00	0,00	0,00	
			802010100	802010100	Minusvalenze	0,00	0,00	0,00	0,00	0,00	
				802010101	802010101	Minusvalenze	0,00	0,00	0,00	0,00	
		802020000		802020000	Altri oneri straordinari	894.817,89	894.817,89	0,00	0,00	0,00	

		802020100		802020100	Oneri tributari da esercizi precedenti	0,00	0,00	0,00	0,00	0,00
			802020101	802020101	Oneri tributari da esercizi precedenti	0,00	0,00	0,00	0,00	0,00
		802020200		802020200	Oneri da cause civili ed oneri processuali	0,00	0,00	0,00	0,00	0,00
			802020201	802020201	Oneri da cause civili ed oneri processuali	0,00	0,00	0,00	0,00	0,00
		802020300		802020300	Sopravvenienze passive	889.756,27	889.756,27	0,00	0,00	0,00
			802020301	802020301	Sopravvenienze passive v/Aziende sanitarie pubbliche relative alla mobilità intraregionale	0,00	0,00	0,00	0,00	0,00
			802020302	802020302	Altre sopravvenienze passive v/Aziende sanitarie pubbliche della Regione	408.356,03	408.356,03	0,00	0,00	0,00
			802020303	802020303	Sopravvenienze passive v/terzi relative alla mobilità extraregionale	0,00	0,00	0,00	0,00	0,00
			802020304	802020304	Sopravvenienze passive v/terzi relative al personale - dirigenza medica	0,00	0,00	0,00	0,00	0,00
			802020305	802020305	Sopravvenienze passive v/terzi relative al personale - dirigenza non medica	0,00	0,00	0,00	0,00	0,00
			802020306	802020306	Sopravvenienze passive v/terzi relative al personale - comparto	0,00	0,00	0,00	0,00	0,00
			802020307	802020307	Sopravvenienze passive v/terzi relative alle convenzioni con medici di base	0,00	0,00	0,00	0,00	0,00
			802020308	802020308	Sopravvenienze passive v/terzi relative alle convenzioni per la specialistica	0,00	0,00	0,00	0,00	0,00
			802020309	802020309	Sopravvenienze passive v/terzi relative all'acquisto prestazioni sanitarie da operatori accreditati	0,00	0,00	0,00	0,00	0,00
			802020310	802020310	Sopravvenienze passive v/terzi relative all'acquisto di beni e servizi	359.833,14	359.833,14	0,00	0,00	0,00
			802020311	802020311	Altre sopravvenienze passive v/terzi	121.567,10	121.567,10	0,00	0,00	0,00
		802020400		802020400	Insussistenze passive	5.061,62	5.061,62	0,00	0,00	0,00
			802020401	802020401	Insussistenze passive v/Aziende sanitarie pubbliche della Regione	0,00	0,00	0,00	0,00	0,00
			802020402	802020402	Insussistenze passive v/terzi relative alla mobilità extraregionale	0,00	0,00	0,00	0,00	0,00
			802020403	802020403	Insussistenze passive v/terzi relative al personale	0,00	0,00	0,00	0,00	0,00
			802020404	802020404	Insussistenze passive v/terzi relative alle convenzioni con medici di base	0,00	0,00	0,00	0,00	0,00
			802020405	802020405	Insussistenze passive v/terzi relative alle convenzioni per la specialistica	0,00	0,00	0,00	0,00	0,00
			802020406	802020406	Insussistenze passive v/terzi relative all'acquisto prestazioni sanitarie da operatori accreditati	0,00	0,00	0,00	0,00	0,00
			802020407	802020407	Insussistenze passive v/terzi relative all'acquisto di beni e servizi	0,00	0,00	0,00	0,00	0,00
			802020408	802020408	Altre insussistenze passive v/terzi	5.061,62	5.061,62	0,00	0,00	0,00
		802020500		802020500	Altri oneri straordinari	0,00	0,00	0,00	0,00	0,00
			802020501	802020501	Altri oneri straordinari	0,00	0,00	0,00	0,00	0,00
900000000				900000000	IMPOSTE E TASSE	5.146.039,16	5.146.039,16	0,00	0,00	0,00
	901000000			901000000	IRAP	4.604.551,16	4.604.551,16	0,00	0,00	0,00
		901010000		901010000	IRAP relativa a personale dipendente	3.442.116,86	3.442.116,86	0,00	0,00	0,00
			901010100	901010100	IRAP relativa a personale dipendente	3.442.116,86	3.442.116,86	0,00	0,00	0,00
			901010101	901010101	IRAP relativa a personale dipendente	3.442.116,86	3.442.116,86	0,00	0,00	0,00
		901020000		901020000	IRAP relativa a collaboratori e personale assimilato a lavoro dipendente	609.758,07	609.758,07	0,00	0,00	0,00
			901020100	901020100	IRAP relativa a collaboratori e personale assimilato a lavoro dipendente	609.758,07	609.758,07	0,00	0,00	0,00
			901020101	901020101	IRAP relativa a collaboratori e personale assimilato a lavoro dipendente	609.758,07	166.920,10	442.837,97	0,00	442.837,97
		901030000		901030000	IRAP relativa ad attività di libera professione (intramoenia)	552.676,23	552.676,23	0,00	0,00	0,00
			901030100	901030100	IRAP relativa ad attività di libera professione (intramoenia)	552.676,23	552.676,23	0,00	0,00	0,00
			901030101	901030101	IRAP relativa ad attività di libera professione (intramoenia)	552.676,23	552.676,23	0,00	0,00	0,00
		901040000		901040000	IRAP relativa ad attività commerciale	0,00	0,00	0,00	0,00	0,00
			901040100	901040100	IRAP relativa ad attività commerciale	0,00	0,00	0,00	0,00	0,00
			901040101	901040101	IRAP relativa ad attività commerciale	0,00	0,00	0,00	0,00	0,00
902000000				902000000	IRES	541.488,00	541.488,00	0,00	0,00	0,00
		902010000		902010000	IRES su attività istituzionale	541.488,00	541.488,00	0,00	0,00	0,00
			902010100	902010100	IRES su attività istituzionale	541.488,00	541.488,00	0,00	0,00	0,00
			902010101	902010101	IRES su attività istituzionale	541.488,00	541.488,00	0,00	0,00	0,00
		902020000		902020000	IRES su attività commerciale	0,00	0,00	0,00	0,00	0,00

		902020100		902020100	IRES su attività commerciale	0,00	0,00	0,00	0,00	0,00
			902020101	902020101	IRES su attività commerciale	0,00	0,00	0,00	0,00	0,00
	903000000			903000000	Accantonamento a F.do Imposte (Accertamenti, condoni, ecc.)	0,00	0,00	0,00	0,00	0,00
		903010000		903010000	Accantonamento a F.do Imposte (Accertamenti, condoni, ecc.)	0,00	0,00	0,00	0,00	0,00
			903010100	903010100	Accantonamento a F.do Imposte (Accertamenti, condoni, ecc.)	0,00	0,00	0,00	0,00	0,00
				903010101	Accantonamento a F.do Imposte (Accertamenti, condoni, ecc.)	0,00	0,00	0,00	0,00	0,00
SALDO DEL CONTO ECONOMICO:										
						-24.969.676,50				


SERVIZIO RISORSE ECONOMICHE
IL DIRETTORE
Dr.ssa Cinzia Bomboni

NOTA INTEGRATIVA
AL BILANCIO D'ESERCIZIO
ANNO 2017



1. Criteri generali di formazione del bilancio di esercizio

Il bilancio di esercizio è costituito dallo stato patrimoniale, dal conto economico, dal rendiconto finanziario e dalla presente nota integrativa, ed è corredato dalla relazione sulla gestione. Esso è stato predisposto secondo le disposizioni del D. Lgs. 118/2011, quindi facendo riferimento al Codice Civile e ai Principi Contabili Nazionali (OIC), fatto salvo quanto difformemente previsto dallo stesso D. Lgs. 118/2011 e s.m.i., nonché dai successivi decreti ministeriali di attuazione.

La presente nota integrativa, in particolare, contiene tutte le informazioni richieste dal D. Lgs. 118/2011 e s.m.i., nonché dai successivi decreti ministeriali di attuazione. Fornisce inoltre tutte le informazioni supplementari, anche se non specificamente richieste da disposizioni di legge, ritenute necessarie a dare una rappresentazione veritiera e corretta dei fatti aziendali e in ottemperanza al postulato della chiarezza del bilancio.

Lo stato patrimoniale, il conto economico, il rendiconto finanziario e la nota integrativa sono stati predisposti in unità di euro. L'arrotondamento è stato eseguito all'unità inferiore per decimali inferiori a 0,5 Euro e all'unità superiore per decimali pari o superiori a 0,5 Euro.

Eventuali deroghe all'applicazione di disposizioni di legge:

GEN01 - NO	Non si sono verificati casi eccezionali che impongano di derogare alle disposizioni di legge.
---------------	---

Eventuali deroghe al principio di continuità di applicazione dei criteri di valutazione:

GEN02 - NO	I criteri utilizzati nella formazione del bilancio non si discostano dai medesimi utilizzati per la formazione del bilancio del precedente esercizio, in particolare nelle valutazioni e nella continuità dei medesimi principi.
---------------	--

Eventuali casi di non comparabilità delle voci rispetto all'esercizio precedente:

GEN03 - NO	Le voci relative allo stato patrimoniale, al conto economico e al rendiconto finanziario, sono state rese comparabili a seguito dell'adozione dei nuovi schemi di Stato Patrimoniale e Conto Economico ai sensi del decreto ministeriale 20/03/2013.
---------------	--

Altre informazioni di carattere generale, relative alla conversione dei valori

GEN04 - NO	Nel corso dell'esercizio non sono state effettuate conversioni di voci di bilancio espresse all'origine in moneta diversa dall'Euro.
---------------	--

2. Criteri di valutazione adottati per la redazione del bilancio di esercizio

Il bilancio di esercizio è lo strumento di informazione patrimoniale, finanziaria ed economica dell'azienda sanitaria. Perché possa svolgere tale funzione, il bilancio è stato redatto con chiarezza, così da rappresentare in modo veritiero e corretto la situazione patrimoniale e finanziaria dell'azienda e il risultato economico dell'esercizio.

Le caratteristiche sopra menzionate sono state assicurate, laddove necessario, dall'inserimento di informazioni complementari. Se vi è stata deroga alle disposizioni di legge, essa è stata motivata e ne sono stati esplicitati gli effetti sulla situazione patrimoniale, finanziaria ed economica dell'azienda nella presente nota integrativa.

La valutazione delle voci di bilancio è stata fatta ispirandosi ai principi di prudenza e competenza, tenendo conto della funzione economica dell'elemento attivo e passivo considerato e nella prospettiva della continuazione dell'attività.

L'applicazione del principio di prudenza ha comportato la valutazione individuale degli elementi componenti le singole poste o voci delle attività o passività, per evitare compensi tra perdite che dovevano essere riconosciute e utili da non riconoscere in quanto non realizzati.

In ottemperanza al principio di competenza, l'effetto delle operazioni e degli altri eventi è stato rilevato contabilmente e attribuito all'esercizio al quale tali operazioni ed eventi si riferiscono, e non a quello in cui si concretizzano i relativi movimenti di numerario (incassi e pagamenti).

I criteri di valutazione adottati sono sintetizzati nella tabella che segue.

Posta di bilancio	Criterio di valutazione
Immobilizzazioni immateriali	Sono iscritte al costo di acquisto o di produzione, inclusi i costi accessori e l'IVA in quanto non detraibile. Sono esposte in bilancio al netto degli ammortamenti effettuati nel corso degli esercizi. Le aliquote di ammortamento sono quelle fissate dal D.Lgs. 118/2011 e s.m.i., nonché dai successivi decreti ministeriali di attuazione.
Immobilizzazioni materiali	Sono iscritte al costo di acquisto o di produzione, inclusi i costi accessori e l'IVA in quanto non detraibile. Sono esposte in bilancio al netto dei relativi fondi di ammortamento. Le aliquote di ammortamento sono quelle fissate dal D.Lgs. 118/2011 e s.m.i., nonché dai successivi decreti ministeriali di attuazione. I fabbricati sono stati iscritti al costo di acquisto, aumentate degli oneri accessori e rettificare dai corrispondenti fondi di ammortamento. I costi di manutenzione e riparazione che non rivestono carattere incrementativo del valore e/o della funzionalità dei beni sono addebitati al conto economico dell'esercizio in cui sono sostenuti. Le spese di manutenzione e riparazione aventi natura incrementativa sono imputate all'attivo patrimoniale e, successivamente, ammortizzate. Non sono presenti immobilizzazioni materiali detenute in base a contratti di leasing finanziario
Titoli	Non esistono titoli.
Partecipazioni	Le partecipazioni sono iscritte al tasso di cambio al momento della data di sottoscrizione dell'Accordo, ai sensi dell'art. 2426 n. 8-bis del codice civile.

Rimanenze	I beni sanitari e i beni non sanitari gestiti a scorta sono valutati al costo unitario medio ponderato.
Crediti	Sono esposti al valore nominale.
Disponibilità liquide	Sono iscritte in bilancio al loro valore nominale.
Ratei e risconti	Sono determinati in proporzione al periodo temporale di competenza del costo o del ricavo comune a due o più esercizi.
Patrimonio netto	<p>E' costituito dalle voci di seguito indicate:</p> <ul style="list-style-type: none"> • Perdite esercizi precedenti, i contributi a ripiano perdite sono rilevati con le modalità previste dal D.Lgs. 118/2011 e s.m.i., nonché dai successivi decreti ministeriali di attuazione; • I contributi in conto capitale sono rilevati con le modalità previste dal D.Lgs. 118/2011 e s.m.i., nonché dai successivi decreti ministeriali di attuazione; • Risultato economico di esercizio; • Fondo di dotazione, così come determinatosi in sede di passaggio dal sistema di contabilità pubblica a quello di contabilità economica, e dalle sue successive modificazioni.
Fondi per rischi e oneri	I fondi per quote inutilizzate di contributi sono costituiti da accantonamenti determinati con le modalità previste dall'art. 29 comma 1, lett. e) del D.Lgs. 118/2011 e s.m.i., nonché dai successivi decreti ministeriali di attuazione I fondi per rischi e oneri sono costituiti da accantonamenti effettuati allo scopo di coprire perdite o debiti di natura determinata e di esistenza certa o probabile, che alla data di chiusura dell'esercizio sono però indeterminati nell'ammontare e/o nella data di sopravvenienza, secondo quanto previsto dall'art. 29, comma 1, lett. g) del D.Lgs. 118/2011 e s.m.i., nonché dai successivi decreti ministeriali di attuazione.
Debiti	Sono rilevati al loro valore nominale.
Ricavi e costi	Sono rilevati secondo i principi della prudenza e della competenza economica, anche mediante l'iscrizione dei relativi ratei e risconti.
Imposte sul reddito	Sono determinate secondo le norme e le aliquote vigenti
Conti d'ordine	Sono rappresentati da depositi in garanzia iscritti al valore nominale.

3. Dati relativi al personale

Dati sull'occupazione al 31/12/2017

PERSONALE DIPENDENTE (*) (Conto annuale)

tipologia di personale	T1		T12		T12	T13	
	personale al 31/12/2016	di cui personale Part Time al 31/12/2016	personale al 31/12/2017	di cui personale Part Time al 31/12/2017	Numero mensilità	totale spese a carattere stipendiale	totale spese Accessorie
RUOLO SANITARIO							
Dirigenza							
Medico Veterinaria	229	1	225	1	2.646	10.572.886	7.876.899
Sanitaria	43		45		529	2.013.439	1.484.616
Comparto							
Categoria Ds	27		24	1	293	766.462	206.359
Categoria D	382	10	374	8	4.458	10.153.405	2.314.068
Categoria C	3		3		36	75.098	17.631
Categoria Bs							
RUOLO PROFESSIONALE							
Dirigenza							
Livello Dirigenziale	3		4		33	123.218	85.282
Comparto							
Categoria D	3		2		34	67.855	25.982
RUOLO TECNICO							
Dirigenza							
Livello Dirigenziale	4		3		44	163.858	90.622
Comparto							
Categoria Ds	0		0				
Categoria D	9		9		108	244.648	68.896
Categoria C	10	1	8	1	99	189.664	51.057
Categoria Bs	30		27		338	587.077	197.367
Categoria B	13		13		156	268.232	36.846
Categoria A	18		17		203	325.573	46.678
RUOLO AMMINISTRATIVO							
Dirigenza							
Livello Dirigenziale	6		5		45	156.914	72.790
Comparto							
Categoria Ds	5		5		60	142.142	28.124
Categoria D	26	2	25	2	314	713.172	114.547
Categoria C	66	3	57	3	749	1.497.415	203.788
Categoria Bs	16		16	1	189	335.997	31.853
Categoria B	39		36		461	785.674	85.143
Categoria A							
	932	17	898	17			
Comandati in uscita	3		16				
Comandati in entrata	9		11				
tempi determinati	18		9				
	962		934				

Dati sull'occupazione al 31 12 2017

PERSONALE DIPENDENTE (Conto Annuale)

Tipologia di personale	T1A	T1C	T1A	T1C
	Personale in comando al 31/12/2016 ad altri enti	Personale in comando al 31/12/2016 da altri enti	Personale in comando al 31/12/2017 ad altri enti	Personale in comando al 31/12/2017 da altri enti
RUOLO SANITARIO				
Dirigenza				
-Medico - veterinaria	1	2	1	4
-Sanitaria				
Comparto				
-Categoria Ds				
-Categoria D		4		4
-Categoria C				
-Categoria Bs				
RUOLO PROFESSIONALE				
Dirigenza				
Livello dirigenziale				
Comparto				
-Categoria D				
RUOLO TECNICO				
Dirigenza				
Livello dirigenziale				
Comparto				
-Categoria Ds				
-Categoria D				
-Categoria C				
-Categoria Bs			2	
-Categoria B				
-Categoria A				
RUOLO AMMINISTRATIVO				
Dirigenza				
Livello dirigenziale				
Comparto				
-Categoria Ds				
-Categoria D	1	1	2	3
-Categoria C		2	8	
-Categoria Bs	1		1	
-Categoria B			2	
-Categoria A				

4. Immobilizzazioni materiali e immateriali

Tab. 1 – Dettagli e movimentazioni delle immobilizzazioni immateriali

CODICE MOD. SP	IMMOBILIZZAZIONI IMMATERIALI	Costo storico	ESERCIZI PRECEDENTI				MOVIMENTI DELL'ESERCIZIO						Valore Netto Contabile		
			Rivalutazioni	Svalutazioni	Fondo ammortamento	Valore netto iniziale	Giroconti e Riclassificazioni	Rivalutazioni	Svalutazioni	Acquisizioni e costruzioni in economia	Manutenzioni incrementative	Interessi capitalizzati		Dismissioni (valore netto)	Ammortamenti
AAA010	Costi d'impianto e di ampliamento	345.292			335.121	10.171								6.781	3.390
	di cui soggette a sterilizzazione	345.292			335.121	10.171								6.781	3.390
AAA040	Costi di ricerca e sviluppo														
AAA070	Diritti di brevetto e diritti di utilizzazione delle opere d'ingegno	144.246			103.692	40.554								14.093	26.461
	di cui soggette a sterilizzazione	144.246			103.692	40.554								14.093	26.461
AAA120	Immobilizzazioni immateriali in corso e acconti														
AAA130	Altre immobilizzazioni immateriali	5.071.822			4.685.406	386.416								255.147	131.269
	di cui soggette a sterilizzazione	4.016.856			4.685.406	347.719								255.146	92.573
AAA140	Concessioni, licenze, marchi e diritti simili														
	di cui soggette a sterilizzazione														
AAA160	Migliorie su beni di terzi														
	di cui soggette a sterilizzazione														
AAA180	Pubblicità														
	di cui soggette a sterilizzazione														
AAA200	Altre immobilizzazioni immateriali									68.399				68.399	-
	di cui soggette a sterilizzazione														
	TOTALE IMMOBILIZZAZIONI IMMATERIALI	5.561.360	-	-	5.124.219	437.141	-	-	-	68.399	-	-	-	344.420	161.120
	di cui soggette a sterilizzazione	4.506.394	-	-	5.124.219	398.444	-	-	-	-	-	-	-	276.020	122.424

IMM01 – Aliquote di ammortamento immobilizzazioni immateriali.

IMM01 – NO	Per le immobilizzazioni immateriali, non ci si è avvalsi della facoltà di adottare aliquote di ammortamento superiori a quelle indicate nel D. Lgs. 118/2011 e s.m.i., nonché dai successivi decreti ministeriali di attuazione.

Immobilizzazioni immateriali	Aliquota indicata nel D.Lgs. 118/2011	Aliquota utilizzata dall'azienda
Costi di Impianto ed Ampliamento	20%	20%
Costi di ricerca e sviluppo	20%	20%
Diritto di brevetto e utilizzazione opere di ingegno	Durata legale del diritto o, in assenza 20%	Durata legale del diritto o, in assenza 20%
Diritti di concessione, licenze marchi e diritti simili	Durata legale del diritto o, in assenza 20%	Durata legale del diritto o, in assenza 20%
Immobilizzazioni immateriali in corso ed acconti	0	0
Altre immobilizzazioni immateriali	20%	20%

Tab. 2 - Dettagli e movimentazioni delle immobilizzazioni materiali

CODICE MOD. SP	IMMOBILIZZAZIONI MATERIALI	Costo storico	ESERCIZI PRECEDENTI				MOVIMENTI DELL'ESERCIZIO							Valore Netto Contabile		
			Rivalutazioni	Svalutazioni	Fondo ammortamento	Valore netto iniziale	Giroconti e Riclassificazioni	Rivalutazioni	Svalutazioni	Acquisizioni e costruzioni in economia	Manutenzioni incrementative	Interessi capitalizzati	Dismissioni (valore netto)		Ammortamenti	
AAA290	Terreni disponibili															
	<i>di cui soggetti a sterilizzazione</i>															
AAA300	Terreni indisponibili															
	<i>di cui soggetti a sterilizzazione</i>															
AAA320	Fabbricati non strumentali (disponibili)	5.165				5.165										5.165
	<i>di cui soggetti a sterilizzazione</i>															
AAA350	Fabbricati strumentali (disponibili)	242.049.526			103.104.991	138.944.537				751.719					7.085.078	132.611.177
	<i>di cui soggetti a sterilizzazione</i>	212.726.605			102.620.165	110.106.440				702.136					7.004.556	103.904.020
AAA380	Impianti e macchinari	5.963.581			5.815.046	148.535									43.597	104.939
	<i>di cui soggetti a sterilizzazione</i>	5.963.581			5.815.046	148.535									43.597	104.938
AAA410	Attrezzature sanitarie e scientifiche	74.106.861			67.971.275	6.135.586				1.146.947					3.447.401	3.835.132
	<i>di cui soggette a sterilizzazione</i>	72.980.614			67.983.924	5.376.690				1.040.362					3.304.796	3.112.256
AAA440	Mobili e arredi	6.307.354			5.702.816	604.536				6.172					187.136	423.573
	<i>di cui soggetti a sterilizzazione</i>	5.893.489			5.530.250	363.239				2.829					180.341	427.024
AAA470	Automezzi	92.446			92.446	0										0
	<i>di cui soggetti a sterilizzazione</i>	92.446			92.446	0										0
AAA500	Oggetti d'arte															
AAA510	Altre immobilizzazioni materiali	7.549.316			6.219.838	1.329.480				114.143					685.439	758.185
	<i>di cui soggetti a sterilizzazione</i>	6.250.438			5.117.927	1.132.510				37.817					609.113	561.214
AAA540	Immobilizzazioni materiali in corso e acconti									85.400					0,00	85.400
	TOTALE IMMOBILIZZAZIONI MATERIALI	336.074.253	0	0	188.906.414	147.167.839	0	0	0	2.104.382	0	0	0	0	11.448.651	137.823.570
	<i>di cui soggette a sterilizzazione</i>	303.887.173	0	0	186.759.758	117.127.414	0	0	0	1.783.144	0	0	0	0	11.142.403	107.768.155

Tab. 3 – Dettaglio delle altre immobilizzazioni materiali

DETTAGLIO ALTRE IMMOBILIZZAZIONI MATERIALI	Valore lordo	Fondo ammortamento	Valore netto
MACCHINE D'UFFICIO, PC, STAMPANTI COMPUTER ATTREZZATURE INFORMATICHE	7.663.461	6.905.276	758.185

IMM02 – Aliquote di ammortamento immobilizzazioni materiali.

IMM02 – NO	Per le immobilizzazioni materiali, non ci si è avvalsi della facoltà di adottare aliquote di ammortamento superiori a quelle indicate nel D.Lgs.118 /2011 e s.m.i., nonché dai successivi decreti ministeriali di attuazione.
Altre informazioni	<p>Le acquisizioni delle immobilizzazioni materiali riguardano:</p> <p>Per i fabbricati strumentali (indisponibili)</p> <ol style="list-style-type: none"> 1. Lavori di Adeguamento antincendio con realizzazione di un nuovo impianto di rilevazione fumi e allarme antincendio finanziati con ex art. 20 L. 67/1988 DM 26/03/2009; 2. Lavori consolidamento strutturale locali della farmacia San Gallicano finanziati con DGR 358 del 28/06/2016; 3. Redazione del progetto definitivo per realizzazione nuovi laboratori per colture cellulari finanziato con Fondo Vincolato DCA 151/2014; <p>4. Per le attrezzature sanitarie e scientifiche:</p> <ol style="list-style-type: none"> 1. Piano acquisto attrezzature sanitarie L.R. 27/2006 art. 19 tranche 2011 DGR 499 del 28/10/2011; 2. Piano acquisto attrezzature sanitarie L.R. 27/2006 art. 19 tranche 2012 DGR 473 del 17/10/2012; 3. Piano acquisto attrezzature sanitarie L.R. 27/2006 art. 19 tranche 2014 DGR 695 del 21/10/2014; 4. Piano acquisto attrezzature sanitarie L.R. 27/2006 art. 19 tranche 2016 DGR 770 del 14/12/2016; 5. Moduli aggiuntivi apparecchiatura per Radiochirurgia Cyberknife di cui al progetto in c/capitale 2011 finanziata con convenzione Ministero della Salute del 04/04/2012 e DGR 176/2015 e DGR 569/2015; 6. Piattaforma genomico-computazionale avanzata per la Medicina personalizzata, di tipo analitica per acidi nucleici ad alta risoluzione senza necessità di modificazioni enzimatiche finanziata con convenzione Ministero della Salute del 28/07/2016; <p>Per le altre immobilizzazioni:</p> <ol style="list-style-type: none"> 1. Attrezzature informatiche pc – monitor – stampanti

Immobilizzazioni materiali	Aliquota indicata nel D.Lgs. 118/2011	Aliquota utilizzata dall'azienda
Fabbricati adibiti ad attività istituzionale	3%	3%
Fabbricati adibiti uso civile non istituzionale	3%	3%
Costruzioni leggere	10%	10%
Impianti e macchinari	12.5%	12.5%
Attrezzature sanitarie e scientifiche	20%	20%
Mobili e arredi	12.5%	12.5%
Automezzi	25%	25%
Altri beni materiali	20%	20%
Immobilizzazioni materiali in corso e acconto	0	0

IMM03 – Eventuale ammortamento dimezzato per i cespiti acquistati nell'anno.

IMM03 – SI	Per i cespiti acquistati nell'anno, ci si è avvalsi della facoltà di dimezzare forfettariamente l'aliquota normale di ammortamento.
-------------------	---

IMM04 – Eventuale ammortamento integrale.

IMM04 – SI	Per i cespiti di valore inferiore a € 516.46, ci si è avvalsi della facoltà di ammortizzare integralmente il bene nell'esercizio in cui il bene è divenuto disponibile e pronto per l'uso.
-------------------	--

IMM05 – Svalutazioni.

IMM05 – NO	Nel corso dell'esercizio non sono state effettuate svalutazioni di immobilizzazioni materiali e/o immateriali.
-------------------	--

IMM06 – Rivalutazioni.

IMM06 – NO	Nel corso dell'esercizio non sono state effettuate rivalutazioni di immobilizzazioni materiali e/o immateriali.
-------------------	---

IMM07 – Incrementi delle immobilizzazioni per lavori interni.

IMM07 – NO	Nel corso dell'esercizio non si sono effettuate capitalizzazioni di costi (la voce CE "Incrementi delle immobilizzazioni per lavori interni" è pari a zero).
-------------------	--

IMM08 – Oneri finanziari capitalizzati.

IMM08 – NO	Nel corso dell'esercizio non si sono capitalizzati oneri finanziari;
-----------------------	--

Altre informazioni relative alle immobilizzazioni materiali e immateriali

Informazione	Caso presente in azienda?		Se sì, illustrare
IMM09 – Gravami. Sulle immobilizzazioni dell'azienda vi sono gravami quali ipoteche, privilegi, pegni, pignoramenti ecc?	NO		
IMM10 – Immobilizzazioni in contenzioso iscritte in bilancio. Sulle immobilizzazioni iscritte in bilancio sono in corso contenziosi con altre aziende sanitarie, con altri enti pubblici o con soggetti privati?		SI	VEDERE IN CALCE ALLA TABELLA
IMM11 – Immobilizzazioni in contenzioso non iscritte in bilancio. Esistono immobilizzazioni non iscritte nello stato patrimoniale perché non riconosciute come proprietà dell'azienda in seguito a contenziosi in corso con altre aziende sanitarie, con altri enti pubblici o con soggetti privati?	NO		
IMM12 – Eventuali impegni significativi assunti con fornitori per l'acquisizione di immobilizzazioni materiali. Esistono impegni già assunti, ma non ancora tradotti in debiti	NO		
IMM13 – Immobilizzazioni destinate alla vendita. Esistono immobilizzazioni destinate alla vendita con apposito atto deliberativo aziendale?	NO		
IMM14 – Altro. Esistono altre informazioni che si ritiene necessario fornire per soddisfare la regola generale secondo cui "Se le informazioni richieste da specifiche disposizioni di legge non sono sufficienti a dare una rappresentazione veritiera e corretta, si devono fornire le informazioni complementari necessarie allo scopo" (art 2423 cc)?	NO		

IMM10 – Illustrazione in dettaglio :

CONTENZIOSO ANNO 2017

Nel corso dell'anno 2017 sono state definite diverse cause a vario titolo. Per alcune, nonostante gli Istituti siano risultati soccombenti è stato possibile svincolare maggiori somme precedentemente accantonate in fondo rischi. Altre si sono definite con sentenze favorevoli agli Istituti che hanno prodotto un risparmio per l'Ente ed il totale svincolo di quote accantonate negli anni precedenti.

Tra le cause più rilevanti si distinguono:

AGENZIA DELLE ENTRATE

Il presente contenzioso si riferisce all'impugnazione di una cartella esattoriale riguardante l'imposta di registro dovuta, secondo l'Agenzia delle Entrate, per l'acquisto del complesso ospedaliero, avvenuto nell'anno 2000 ed assoggettato erroneamente ad IVA. Con provvedimento del 23.10.2017 l'Agenzia delle Entrate ha disposto lo sgravio della cartella in questione, all'esito dell'intervenuta compensazione con le somme già corrisposte a titolo di IVA. Pertanto le somme precedentemente accantonate sono state svincolate per un importo pari ad € 3.700.239,55.

ATI COFELY ENGIE

La Corte di Appello di Roma, con sentenza n.6375/2017, in parziale accoglimento dell'impugnazione proposta da IFO avverso il lodo definitivo ha fortemente ridotto le somme da corrispondere ad ATI Cofely-Natuna. Infatti il Collegio arbitrale aveva condannato IFO al pagamento di:

- € 9.000.000,00 di risarcimento danni per ragioni di omesso o ritardato pagamento dei corrispettivi fino all'anno 2010;
- Per il periodo successivo € 232.711,36 oltre interessi a titolo di maggiori costi e mancato risparmio;

Inoltre il Collegio aveva riconosciuto al contratto in questione inapplicabile la spending review condannando gli IFO a restituire ad ATI tutte le somme trattenute a tale titolo, ovvero aveva condannato l'ATI al pagamento di penale a favore di IFO pari ad € 23.730,00.

La Corte di Appello con la sentenza suindicata, in parziale riforma del Lodo ha:

- Ridotto l'importo a titolo di risarcimento da € 9.000.000,00 ad € 1.413.430,06;
- Dichiarato inapplicabile la spending review e quindi ha eliminato la condanna degli IFO a restituire le relative somme.
- Confermato altresì le restanti voci.

Pertanto la somma complessiva si è ridotta ad € 3.939.516,68 oltre interessi ed è così specificata:

- €232.711,36 a titolo di maggiori costi e mancati guadagni;
- € 2.317.105,32 per compensi non pagati;
- € 1.413.430,00 a titolo risarcitorio.

A tale somma complessiva va detratto l'importo di € 23.730,00 che gli Istituti devono incassare a titolo di penali dovute dall'ATI.

A fronte di tale somma complessiva l'Ente aveva accantonato già nel 2016 € 3.156.196,00. Nel corso dell'anno 2017 sono stati effettuati pagamenti a favore dell'ATI per un importo pari ad € 1.986.943. Gli avvocati di fiducia degli Istituti considerato che è stato proposto ricorso dinanzi alla Corte di Cassazione da parte dell'ATI hanno stimato un rischio di soccombenza totale pari ad € 2.000.000,00. Pertanto questi Istituti hanno provveduto ad accantonare in fondo rischi un'ulteriore somma pari ad € 830.747,59.

Si precisa che la somma inizialmente richiesta dall'ATI era pari ad € 18.000.000,00.

KRATOS

La Kratos Spa conseguiva nei confronti degli IFO decreto ingiuntivo n.754/2005 per il pagamento della somma di € 338.103,36 dovuta, secondo la posizione di parte attrice, per la fornitura di materiale vario per ufficio. Avverso detto decreto proponevano opposizione gli IFO deducendo che il ricorso per ingiunzione di pagamento poneva a proprio fondamento una serie di presunte forniture effettuate da Kratos S.p.a. ad IFO nel periodo intercorrente tra il 14.05.2004 ed il 26.05.2004.

In particolare le fatture in questione facevano riferimento ad un ordine presuntivamente emesso dagli IFO con un distinto protocollo non corrispondente ad alcun ordine di acquisto inviato a Kratos né tantomeno facente riferimento ad alcuna gara indetta per la fornitura di materiale di alcun genere. Tra l'altro le fatture prodotte da Kratos a corredo del ricorso per ingiunzione recavano un numero di protocollo riferito ad un invito a presentare offerte per la forniture di apparecchiature informatiche rivolto ad un elenco di Società tra le quali non compariva Kratos S.p.a..

Con la sentenza n.1013/2011 il Tribunale di Rimini rigettava l'opposizione al decreto ed avverso la stessa gli Istituti hanno proposto impugnazione dinanzi alla Corte di Appello di Bologna. In forza di detto titolo esecutivo (sentenza primo grado) la Kratos S.p.a. ha attivato vari pignoramenti in danno degli Istituti incamerando la somma pari ad € 394.823,65. La Corte di Appello di Bologna con sentenza del 2017, in accoglimento del ricorso in appello, ha riconosciuto la falsità dell'ordine di che trattasi condannando Kratos alla restituzione agli Istituti degli importi precedentemente pignorati. Gli Istituti stanno pertanto provvedendo al recupero delle somme pignorate e a tal proposito le somme precedentemente accantonate nell'apposito fondo sono state svincolate.

5. Immobilizzazioni finanziarie.

CODICE MOD. SP	TITOLI CHE COSTITUISCONO IMMOBILIZZAZIONI FINANZIARIE	Costo storico	ESERCIZI PRECEDENTI			MOVIMENTI DELL'ESERCIZIO					
			Rivalutazioni	Svalutazioni	Valore iniziale	Giroconti e Riclassificazioni	Rivalutazioni	Svalutazioni	Acquisizioni e conferimenti	Cessioni (valore contabile)	Valore contabile
AAA710	Partecipazioni:										
	Partecipazioni in imprese controllate										
	Partecipazioni in imprese collegate										
	Partecipazioni in altre imprese	672.359			672.359	669.329					3.030
AAA720	Altri titoli:										
AAA730	Titoli di Stato										
AAA740	Altre Obbligazioni										
AAA750	Titoli azionari quotati in Borsa										
AAA760	Titoli diversi										
	TOTALE	672.359			672.359	669.329					3.030

Altre informazioni

Informazione	Caso presente in azienda?		Se sì, illustrare
IF02 – Gravami. Su crediti immobilizzati, partecipazioni e altri titoli dell'azienda vi sono gravami quali pegni, pignoramenti ecc?	NO		
IF03 – Contenzioso con iscrizione in bilancio. Su crediti immobilizzati, partecipazioni e altri titoli iscritti in bilancio sono in corso contenziosi con altre aziende sanitarie, con altri enti pubblici o con soggetti privati?	NO		
IF04 – Contenzioso senza iscrizione in bilancio. Esistono partecipazioni o altri titoli non iscritti nello stato patrimoniale perché non riconosciuti come proprietà dell'azienda in seguito a contenziosi in corso con altre aziende sanitarie, con altri enti pubblici o con soggetti privati?			
IF05 – Altro. Esistono altre informazioni che si ritiene necessario fornire per soddisfare la regola generale secondo cui "Se le informazioni richieste da specifiche disposizioni di legge non sono sufficienti a dare una rappresentazione veritiera e corretta, si devono fornire le informazioni complementari necessarie allo scopo" (art 2423 cc)? Su crediti immobilizzati, partecipazioni e altri titoli iscritti in bilancio sono in corso contenziosi con altre aziende sanitarie, con altri enti pubblici o con soggetti privati?		SI	E' stata iscritta in bilancio la partecipazione n. M5 00009 del 1.5.2012 nella società Meta Stat inc., relativa ad un contratto di commercializzazione di un brevetto IFO negli USA. Tale partecipazione comporta la distribuzione periodica di utili all'Istituto. Nel corso dell'esercizio 2017 si è proceduto ad adeguare il valore iscritto in bilancio all'effettivo valore di mercato (valorizzazione azioni in base alla quotazione al 31/12/2017).

6. Rimanenze

Tab. 4 – Movimentazioni delle rimanenze di beni sanitari e non sanitari

CODICE MOD. SP	RIMANENZE	Valore iniziale	Giroconti e Riclassificazioni	Incrementi	Incrementi/Utilizzi Fondo Svalutazioni e magazzino	Decrementi	Valore finale	di cui presso terzi per distribuzione per nome e per conto	di cui scorte di reparto
ABA020	Prodotti farmaceutici ed emoderivati:								
	Medicinali con AIC, ad eccezione di vaccini ed emoderivati di produzione regionale	2.309.830		47.559.992		47.638.856	2.230.966		284.719
	Medicinali senza AIC								
	Emoderivati di produzione regionale								
ABA030	Sangue ed emocomponenti								
ABA040	Dispositivi medici:	1.229.176		17.410.474		17.840.606	799.044		535.571
	Dispositivi medici								
	Dispositivi medici impiantabili attivi								
	Dispositivi medico diagnostici in vitro (IVD)								
ABA050	Prodotti dietetici								
ABA060	Materiali per la profilassi (vaccini)								
ABA070	Prodotti chimici								
ABA080	Materiali e prodotti per uso veterinario								
ABA090	Altri beni e prodotti sanitari	12.360		288.528		285.456	15.432		
ABA100	Acconti per acquisto di beni e prodotti sanitari								
	RIMANENZE BENI SANITARI	3.551.366		65.258.994		65.764.918	3.045.442		820.290
ABA120	Prodotti alimentari	0							
ABA130	Materiali di guardaroba, di pulizia e di convivenza in genere	1.525		3.781		3.509	1.797		
ABA140	Combustibili, carburanti e lubrificanti								
ABA150	Supporti informatici e cancelleria	86.932		207.016		208.323	85.625		
ABA160	Materiale per la manutenzione								
ABA170	Altri beni e prodotti non sanitari	125		3.875		3.690	310		
ABA180	Acconti per acquisto di beni e prodotti non sanitari								
	RIMANENZE BENI NON SANITARI	88.582		214.672		215.522	87.732		
	TOTALE RIMANENZE	3.639.948		65.473.666		65.980.440	3.133.174		820.290

RIM01 – Svalutazioni.

RIM01 – NO	Nel corso dell'esercizio non sono state effettuate svalutazioni di rimanenze obsolete o a lento rigiro.
-------------------	---

Altre informazioni relative alle rimanenze.

Informazione	Caso presente in azienda?		Se si illustrare
RIM02 – Gravami. Sulle rimanenze dell'azienda vi sono gravami quali pegni, patti di riservato dominio, pignoramenti ecc?	NO		
RIM03 – Modifiche di classificazione. Nel corso dell'esercizio vi sono stati rilevanti cambiamenti nella classificazione delle voci?	NO		
RIM04 – Valore a prezzi di mercato. Vi è una differenza, positiva e significativa, tra il valore delle rimanenze a prezzi di mercato e la loro valutazione a bilancio?	NO		
RIM05 – Altro. Esistono altre informazioni che si ritiene necessario fornire per soddisfare la regola generale secondo cui "Se le informazioni richieste da specifiche disposizioni di legge non sono sufficienti a dare una rappresentazione veritiera e corretta, si devono fornire le informazioni complementari necessarie allo scopo" (art 2423 cc)?		SI	Le Rimanenze, costituite da scorte di "Beni Sanitari" e "Beni non Sanitari" movimentate nei magazzini, sono valutate al costo medio ponderato.

7. CREDITI

Tab. 5 – Crediti valore nominale – I parte

CODICE MOD. SP	CREDITI (VALORE NOMINALE)	MOVIMENTI DELL'ESERCIZIO				
		Valore iniziale	Incrementi	Decrementi	Valore finale	di cui per fatture da emettere
	CREDITI V/STATO - PARTE CORRENTE					
	Crediti v/Stato per spesa corrente e acconti:					
ABA210	Crediti v/Stato per spesa corrente - integrazione a norma del D. Lvo 56/2000					
ABA220	Crediti v/Stato per spesa corrente - FSN					
ABA230	Crediti v/Stato per mobilità attiva extraregionale					
ABA240	Crediti v/Stato per mobilità attiva internazionale					
ABA250	Crediti v/Stato per acconto quota fabbisogno sanitario regionale standard					
ABA260	Crediti v/Stato per finanziamento sanitario aggiuntivo corrente					
	Crediti v/Stato - altro:					
ABA270	Crediti v/Stato per spesa corrente - altro		18.150	-	18.150	
	TOTALE CREDITI V/STATO- ALTRO					
	CREDITI V/STATO - INVESTIMENTI					
ABA280	Crediti v/Stato per finanziamenti per investimenti:					
	art. 20 L. 67/88 D.M. 16/05/2006 adeguamento rete informatica	534.311	-	-	534.311	
	art. 20 L. 67/88 D.M. 16/05/2006 acquisto apparecchiature	21.637	-	-	21.637	
	art. 20 L. 67/88 adeguamento tecnologico blocco operatorio	124.689	-	26.405	98.284	
	D. Min Sal 18/12/2012- Bioimaging utilizzo SPECT-CT	659.999	-	659.999	-	
	Centro Rif. Crioconservazione cellule germinali e tessuti riproduttivi	285.896	-	-	285.896	
	TOTALE CREDITI V/STATO- INVESTIMENTI	1.626.532	-	686.404	940.128	-
	CREDITI V/STATO - RICERCA					
ABA300	Crediti v/Stato per ricerca corrente - Ministero della Salute	7.539.653	4.483.050	10.111.344	1.911.359	
ABA310	Crediti v/Stato per ricerca finalizzata - Ministero della Salute	662.912	1.945.832	1.768.162	840.582	359.883
ABA320	Crediti v/Stato per ricerca - altre Amministrazioni centrali					
ABA330	Crediti v/Stato per ricerca - finanziamenti per investimenti					
ABA340	CREDITI V/PREFETTURE					
	TOTALE CREDITI V/STATO - RICERCA -	8.202.565	6.428.882	11.879.506	2.751.941	359.883
	CREDITI V/REGIONE O P.A. PER SPESA CORRENTE					
	Crediti v/Regione o P.A. per finanziamento sanitario ordinario corrente:					
ABA370	Crediti v/Regione o P.A. per spesa corrente - IRAP					
ABA380	Crediti v/Regione o P.A. per spesa corrente - Addizionale IRPEF					
ABA390	Crediti v/Regione o P.A. per quota FSR					
ABA400	Crediti v/Regione o P.A. per mobilità attiva intraregionale					
ABA410	Crediti v/Regione o P.A. per mobilità attiva extraregionale					
ABA420	Crediti v/Regione o P.A. per acconto quota FSR					
ABA430	Crediti v/Regione o P.A. per finanziamento sanitario aggiuntivo corrente LEA					
ABA440	Crediti v/Regione o P.A. per finanziamento sanitario aggiuntivo corrente extra LEA					
ABA450	Crediti v/Regione o P.A. per spesa corrente - altro	121.165	232.731	-	353.896	
ABA460	CREDITI V/REGIONE O P.A. PER RICERCA:	2.122	-	-	2.122	
	TOTALE CREDITI V/REGIONE O PROVINCIA AUTONOMA SPESA CORRENTE - ALTRO	123.287	232.731	-	356.018	
	CREDITI V/REGIONE O P.A. PER VERSAMENTI A PATRIMONIO NETTO					
ABA480	Crediti v/Regione o P.A. per finanziamenti per investimenti	1.503.127	-	129.783	1.373.344	
ABA490	Crediti v/Regione o P.A. per incremento fondo dotazione					
	Crediti v/Regione o P.A. per ripiano perdite:					
ABA500	Crediti v/Regione o P.A. per ripiano perdite		73.888.013	-	73.888.013	
ABA510	Crediti v/Regione per copertura debiti al 31/12/2005					
ABA520	Crediti v/Regione o P.A. per ricostituzione risorse da investimenti esercizi precedenti					
	TOTALE CREDITI V/REGIONE O PROVINCIA AUTONOMA PER VERSAMENTI A PATRIMONIO NETTO	1.503.127	73.888.013	129.783	75.261.357	

Tab. 5 – Movimentazioni dei crediti (valore nominale) – II parte

CODICE MOD. SP	CREDITI (VALORE NOMINALE)	MOVIMENTI DELL'ESERCIZIO				
		Valore iniziale	Incrementi	Decrementi	Valore finale	di cui per fatture da emettere
ABA530	CREDITI V/COMUNI					
	CREDITI V/AZIENDE SANITARIE PUBBLICHE DELLA REGIONE					
ABA560	Crediti v/Aziende sanitarie pubbliche della Regione - mobilità in compensazione					
ABA570	Crediti v/Aziende sanitarie pubbliche della Regione - mobilità non in compensazione					
ABA580	Crediti v/Aziende sanitarie pubbliche della Regione - altre prestazioni	2.422.025	365.003	2.125.308	661.720	
ABA590	Acconto quota FSR da distribuire					
ABA600	CREDITI V/AZIENDE SANITARIE PUBBLICHE FUORI REGIONE					
	TOTALE CREDITI V/AZIENDE SANITARIE PUBBLICHE	2.422.025	365.003	2.125.308	661.720	
	CREDITI V/SOCIETA' PARTECIPATE E/O ENTI DIPENDENTI					
ABA620	Crediti v/enti regionali:					
ABA630	Crediti v/sperimentazioni gestionali:					
ABA640	Crediti v/altre partecipate:					
ABA650	CREDITI V/ERARIO	37.031			314.929	
	Erario c/ IRPEF e IRAP	23.431	277.896	-	301.329	
	Erario c/ IRES	13.600	-	-	13.600	
	CREDITI V/ALTRI					
ABA670	Crediti v/clienti privati	2.042.832	20.475.469	20.756.967	1.761.334	614.964
ABA680	Crediti v/gestioni liquidatorie					
ABA690	Crediti v/altri soggetti pubblici	6.498.253	1.771.734	1.600.374	6.669.613	996.162
ABA700	Crediti v/altri soggetti pubblici per ricerca					
ABA710	Altri crediti diversi					

Le fatture da emettere sono state imputate nella Tab. 5 in base alle indicazioni regionali in quanto in contabilità vengono registrate al conto ABA670.

Tab. 6 – Valore nominale dei crediti distinti per anno di formazione – I parte

CODICE MOD. SP	CREDITI	VALORE NOMINALE DEI CREDITI AL 31/12/2017 PER ANNO DI FORMAZIONE				
		Anno 2013 e precedenti	Anno 2014	Anno 2015	Anno 2016	Anno 2017
	CREDITI V/STATO - PARTE CORRENTE					
	Crediti v/Stato per spesa corrente e acconti:					
ABA210	Crediti v/Stato per spesa corrente - Integrazione a norma del D.Lvo 56/2000					
ABA220	Crediti v/Stato per spesa corrente - FSN					
ABA230	Crediti v/Stato per mobilità attiva extraregionale					
ABA240	Crediti v/Stato per mobilità attiva internazionale					
ABA250	Crediti v/Stato per acconto quota fabbisogno sanitario regionale standard					
ABA260	Crediti v/Stato per finanziamento sanitario aggiuntivo corrente					
	Crediti v/Stato - altro:					
ABA270	Crediti v/Stato per spesa corrente - altro					18.150
	TOTALE CREDITI V/STATO - ALTRO					
	CREDITI V/STATO - INVESTIMENTI					
ABA280	Crediti v/Stato per finanziamenti per investimenti:	555.948	-	384.180	-	-
	TOTALE CREDITI V/STATO - INVESTIMENTI	555.948	-	384.180	-	-
	CREDITI V/STATO - RICERCA					
ABA300	Crediti v/Stato per ricerca corrente - Ministero della Salute	223.750			791.000	896.609
ABA310	Crediti v/Stato per ricerca finalizzata - Ministero della Salute	480.698	-	-	-	359.884
ABA320	Crediti v/Stato per ricerca - altre Amministrazioni centrali					
ABA330	Crediti v/Stato per ricerca - finanziamenti per investimenti					
ABA340	CREDITI V/PREFETTURE					
	TOTALE CREDITI V/STATO - RICERCA-	704.448	-	-	791.000	1.256.493
	CREDITI V/REGIONE O P.A. PER SPESA CORRENTE					
	Crediti v/Regione o P.A. per finanziamento sanitario ordinario corrente:					
ABA370	Crediti v/Regione o P.A. per spesa corrente - IRAP					
ABA380	Crediti v/Regione o P.A. per spesa corrente - Addizionale IRPEF					
ABA390	Crediti v/Regione o P.A. per quota FSR					
ABA400	Crediti v/Regione o P.A. per mobilità attiva intraregionale					
ABA410	Crediti v/Regione o P.A. per mobilità attiva extraregionale					
ABA420	Crediti v/Regione o P.A. per acconto quota FSR					
ABA430	Crediti v/Regione o P.A. per finanziamento sanitario aggiuntivo corrente LEA					
ABA440	Crediti v/Regione o P.A. per finanziamento sanitario aggiuntivo corrente extra LEA					
ABA450	Crediti v/Regione o P.A. per spesa corrente - altro				121.165	232.731
ABA460	CREDITI V/REGIONE O P.A. PER RICERCA:			2.122	-	-
					
	TOTALE CREDITI V/REGIONE O P.A. PER SPESA CORRENTE	-	-	2.122	121.165	232.731
	CREDITI V/REGIONE O P.A. PER VERSAMENTI A PATRIMONIO NETTO					
ABA480	Crediti v/Regione o P.A. per finanziamenti per investimenti	1.267.045	106.299	-	-	-
ABA490	Crediti v/Regione o P.A. per incremento fondo dotazione					
	Crediti v/Regione o P.A. per ripiano perdite:					
ABA500	Crediti v/Regione o P.A. per ripiano perdite				16.240.653	57.647.360
ABA510	Crediti v/Regione per copertura debiti al 31/12/2005					
ABA520	Crediti v/Regione o P.A. per ricostituzione risorse da investimenti esercizi precedenti					
	TOTALE CREDITI V/REGIONE O PROVINCIA AUTONOMA PER VERSAMENTI A PATRIMONIO NETTO	1.267.045	106.299	-	16.240.653	57.647.360

Tab. 6 – Valore nominale dei crediti distinti per anno di formazione – II parte

CODICE MOD. SP	CREDITI	VALORE NOMINALE DEI CREDITI AL 31/12/2017 PER ANNO DI FORMAZIONE				
		Anno 2013 e precedenti	Anno 2014	Anno 2015	Anno 2016	Anno 2017
ABA530	CREDITI V/COMUNI					
					
	CREDITI V/AZIENDE SANITARIE PUBBLICHE DELLA REGIONE					
ABA560	Crediti v/Aziende sanitarie pubbliche della Regione - mobilità in compensazione					
ABA570	Crediti v/Aziende sanitarie pubbliche della Regione - mobilità non in compensazione					
ABA580	Crediti v/Aziende sanitarie pubbliche della Regione - altre prestazioni				296.717	365.003
ABA590	Acconto quota FSR da distribuire					
ABA600	CREDITI V/AZIENDE SANITARIE PUBBLICHE FUORI REGIONE					
	TOTALE CREDITI V/AZIENDE SANITARIE PUBBLICHE					
	CREDITI V/SOCIETA' PARTECIPATE E/O ENTI DIPENDENTI					
ABA620	Crediti v/enti regionali:					
					
ABA630	Crediti v/sperimentazioni gestionali:					
					
ABA640	Crediti v/altre partecipate:					
					
ABA650	CREDITI V/ERARIO	15.679	-	21.352	-	277.898
	ERARIO C/IRPEF e IRAP	2.079		21.352	-	277.898
	ERARIO C/RES	13.600		-		
	CREDITI V/ALTRI					
ABA670	Crediti v/clienti privati	210.134	58.876	50.274	151.930	1.290.120
ABA680	Crediti v/gestioni liquidatorie					
					
ABA690	Crediti v/altri soggetti pubblici	3.466.988	1.107.499	500.349	219.075	1.375.702
					
ABA700	Crediti v/altri soggetti pubblici per ricerca					
					
ABA710	Altri crediti diversi					
					

A seguito delle azioni di recupero sui crediti ante 2012 e prec. verso privati avviate dal Collegio Sindacale è emersa la necessità di svalutare i crediti inesigibili per € 160.301,79 che vanno ad integrare il fondo costituito nel 2015.

Nel corso dell'esercizio 2017 si è utilizzato parte dell'accantonamento per un credito inesigibile pari ad € 15.840.

Tab. 7 – Valore netto dei crediti per anno di scadenza – I parte

CODICE MOD. SP	CREDITI	VALORE NETTO DEI CREDITI AL 31/12/2017 PER SCADENZA		
		Entro 12 mesi	Tra 1 e 5 anni	Oltre 5 anni
	CREDITI V/STATO - PARTE CORRENTE			
	Crediti v/Stato per spesa corrente e acconti:			
ABA210	Crediti v/Stato per spesa corrente - Integrazione a norma del D.Lvo 56/2000			
ABA220	Crediti v/Stato per spesa corrente - FSN			
ABA230	Crediti v/Stato per mobilità attiva extraregionale			
ABA240	Crediti v/Stato per mobilità attiva internazionale			
ABA250	Crediti v/Stato per acconto quota fabbisogno sanitario regionale standard			
ABA260	Crediti v/Stato per finanziamento sanitario aggiuntivo corrente			
	Credit v/Stato - altro:			
ABA270	Crediti v/Stato per spesa corrente - altro		18.150	
	TOTALE CREDITI V/STATO - ALTRO		18.150	
	CREDITI V/STATO - INVESTIMENTI			
ABA280	Credit v/Stato per finanziamenti per investimenti:			
	art. 20 L. 67/88 D.M. 16/05/2006 adeguamento rete informatica		534.311	
	art. 20 L. 67/88 D.M. 16/05/2006 acquisto apparecchiature		21.637	
	art. 20 L. 67/88 adeguamento tecnologico blocco operatorio		98.284	
	D.Min Sal 18/12/2012- Biomed imaging utilizzo SPECT -CT		-	
	Centro Rif. Crioconservazione cellule germinali e tessuti riproduttivi		285.896	
	TOTALE CREDITI V/STATO - INVESTIMENTI		940.128	
	CREDITI V/STATO - RICERCA			
ABA300	Credit v/Stato per ricerca corrente - Ministero della Salute		1.911.359	
ABA310	Credit v/Stato per ricerca finalizzata - Ministero della Salute		840.582	
ABA320	Credit v/Stato per ricerca - altre Amministrazioni centrali			
ABA330	Credit v/Stato per ricerca - finanziamenti per investimenti			
ABA340	CREDITI V/PREFETTURE			
	TOTALE CREDITI V/STATO - RICERCA -		2.751.941	
	CREDITI V/REGIONE O P.A. PER SPESA CORRENTE			
	Credit v/Regione o P.A. per finanziamento sanitario ordinario corrente:			
ABA370	Credit v/Regione o P.A. per spesa corrente - IRAP			
ABA380	Credit v/Regione o P.A. per spesa corrente - Addizionale IRPEF			
ABA390	Credit v/Regione o P.A. per quota FSR			
ABA400	Credit v/Regione o P.A. per mobilità attiva intraregionale			
ABA410	Credit v/Regione o P.A. per mobilità attiva extraregionale			
ABA420	Credit v/Regione o P.A. per acconto quota FSR			
ABA430	Credit v/Regione o P.A. per finanziamento sanitario aggiuntivo corrente LEA			
ABA440	Credit v/Regione o P.A. per finanziamento sanitario aggiuntivo corrente extra LEA			
ABA450	Credit v/Regione o P.A. per spesa corrente - altro		353.896	
ABA460	CREDITI V/REGIONE O P.A. PER RICERCA:		2.122	
	TOTALE CREDITI V/REGIONE O PROVINCIA AUTONOMA SPESA CORRENTE		356.018	
	CREDITI V/REGIONE O P.A. PER VERSAMENTI A PATRIMONIO NETTO			
ABA480	Credit v/Regione o P.A. per finanziamenti per investimenti		1.373.344	
ABA490	Credit v/Regione o P.A. per incremento fondo dotazione			
	Credit v/Regione o P.A. per ripiano perdite:			
ABA500	Credit v/Regione o P.A. per ripiano perdite		73.888.013	
ABA510	Credit v/Regione per copertura debiti al 31/12/2005			
ABA520	Credit v/Regione o P.A. per ricostituzione risorse da investimenti esercizi precedenti			
	TOTALE CREDITI V/REGIONE O PROVINCIA AUTONOMA PER VERSAMENTI A PATRIMONIO NETTO		75.261.357	

Tab. 7 – Valore netto dei crediti per anno di scadenza – Il parte

CODICE MOD. SP	CREDITI	VALORE NETTO DEI CREDITI AL 31/12/2017 PER SCADENZA		
		Entro 12 mesi	Tra 1 e 5 anni	Oltre 5 anni
ABA530	CREDITI V/COMUNI			
			
	CREDITI V/AZIENDE SANITARIE PUBBLICHE DELLA REGIONE			
ABA560	Crediti v/Aziende sanitarie pubbliche della Regione - mobilità in compensazione			
ABA570	Crediti v/Aziende sanitarie pubbliche della Regione - mobilità non in compensazione			
ABA580	Crediti v/Aziende sanitarie pubbliche della Regione - altre prestazioni	661.720		
ABA590	Acconto quota FSR da distribuire			
ABA600	CREDITI V/AZIENDE SANITARIE PUBBLICHE FUORI REGIONE			
	TOTALE CREDITI V/AZIENDE SANITARIE PUBBLICHE	661.720		
	CREDITI V/SOCIETA' PARTECIPATE E/O ENTI DIPENDENTI			
ABA620	Crediti v/enti regionali:			
			
ABA630	Crediti v/sperimentazioni gestionali:			
			
ABA640	Crediti v/altre partecipate:			
			
ABA650	CREDITI V/ERARIO	314.929		
	Erario c/IRPEF e IRAP	301.329		
	Erario c/IRES	13.600		
	CREDITI V/ALTRI			
ABA670	Crediti v/clienti privati	1.761.334		
ABA680	Crediti v/gestioni liquidatorie			
			
ABA690	Crediti v/altri soggetti pubblici	6.669.613		
			
ABA700	Crediti v/altri soggetti pubblici per ricerca			
			
ABA710	Altri crediti diversi			
			

Tab. 8 – Dettaglio crediti intraregionali per mobilità (in compensazione e non) e per altre prestazioni

DETTAGLIO CREDITI INTRAREGIONALI PER SINGOLA AZIENDA 31/12/2017	Mobilità in compensazione	Mobilità non in compensazione	Altre prestazioni
AZIENDA ASL ROMA 1			35.731
AZIENDA ASL ROMA 2			215.202
AZIENDA ASL ROMA 3			14.224
AZIENDA ASL ROMA 4			-
AZIENDA ASL ROMA 5			14.702
AZIENDA ASL ROMA 6			-
AZIENDA ASL VT			-
AZIENDA ASL RI			140.088
AZIENDA ASL LT			5.312
AZIENDA ASL FR			5.968
A.O. SAN CAMILLO			2.273
A.O. SAN GIOVANNI			34.600
POL. UMBERTO I			9.423
POLICLINICO TOR VERGATA			-
A.O. SPALLANZANI			178.327
A.O. S. ANDREA			5.870
TOTALE			661.720

I crediti intercompany sono stati oggetto di riconciliazione contabile al 31.12.2017 da parte della Regione Lazio che ha trasmesso alle Aziende ed anche a questo Istituto le matrici con i valori da iscrivere negli appositi conti secondo le direttive emanate con nota RL n. U0071180 del 07/02/2018 e successiva nota RL n. U0357575 del 15/06/2018.

Tab. 9 – Dettagli crediti per incrementi di patrimonio netto

CODICE MOD. SP	DETTAGLIO CREDITI PER INCREMENTI DI PATRIMONIO NETTO DELIBERATI	Delibera n°/anno	Importo delibera	Riscosso negli esercizi precedenti (-)	Consistenza iniziale	Importo nuove deliberazioni	Riscossioni (-)	Consistenza finale
ABA280	Crediti v/Stato per finanziamenti per investimenti							940.128
	art. 20 L. 67/88 D.M. 16/05/2006 - adeguamento rete informatica	N. 856 del 02/10/2008	2.000.000	1.465.689	534.311		-	534.311
	art. 20 L. 67/88 D.M. 16/05/2006 - acquisto apparecchiature	N. 634 del 30/06/2008	2.800.000	2.778.363	21.637		-	21.637
	art. 20 L. 67/88 adeguamento tecnologico blocco operatorio	N. 531/2012 - 614/2014	1.800.000	1.675.311	124.689		26.405	98.284
	acquisto app. ricerca centro riferimento criocionservazione cellule germinali	N. 906 del 16/11/2011	685.000	399.104	285.896		-	285.896
ABA480	Crediti v/Regione o Provincia Autonoma per finanziamenti per investimenti							1.373.344
	art. 19 L.R. 27 DEL 28/12/2006 - Ammodernam. Tecnologico attrez.	del. R.L. 25 DEL 28/01/2008	2.300.000	1.833.350	466.650		-	466.650
	art. 19 L.R. 27 DEL 28/12/2006 - Ammodernam. Tecnologico attrez.	N.O. R.L. prot.36137 25/03/2009	653.800	-	653.800		-	653.800
	c/capitale 2012 - realizzazione lavori di manut. straordinaria	N. 906 del 31/10/2012	500.000	436.081	63.919		-	63.919
	DG R 471/2012 - adeguamento a norma antisismico e impiantistico	N. 964 del 09/12/2013	150.000	83.388	66.612		16.494	50.118
	DGR 136/2013 - lavori di manutenzione straordinaria imp. e attrezzature elettromedicali	N. 119 del 27/02/2014	1.600.000	1.567.442	32.558		-	32.558
	DGR 79/2014 - lavori di manutenzione straordinaria imp. e attrezzature elettromedicali	n. 302 del 24/04/2014	1.675.000	1.455.412	219.588		113.289	106.299
ABA490	Crediti v/Regione o Provincia Autonoma per incremento fondo dotazione							
	Inserire dettaglio							
ABA500	Crediti v/Regione o Provincia Autonoma per ripiano perdite							73.888.013
	Differenza crediti per produzione anno 2016 - rideterminati anno 2017							73.888.013
ABA510	Crediti v/Regione per copertura debiti al 31/12/2005							
	Inserire dettaglio							
ABA520	Crediti v/Regione o Provincia Autonoma per ricostituzione risorse da investimenti esercizi precedenti							
	Inserire dettaglio							

CRED01 – Svalutazione crediti.

CRED01 – SI	<p>A seguito delle azioni di recupero sui crediti ante 2012 e prec. verso privati avviate dal Collegio Sindacale è emersa la necessità di svalutare i crediti inesigibili per € 160.301,79 che vanno ad integrare il fondo costituito nel 2015.</p> <p>Nel corso dell'esercizio 2017 si è utilizzato parte dell'accantonamento per un credito inesigibile pari ad € 15.840.</p>
--------------------	---

Altre informazioni relative ai crediti.

Informazione	Caso presente in azienda?		Se sì, illustrare
CRED02 Gravami. Sui crediti dell'azienda vi sono gravami quali pignoramenti ecc?	NO		
CRED03 – Cartolarizzazioni. L'azienda ha in atto operazioni di cartolarizzazione dei crediti?	NO		
CRED04 – Altro. Esistono altre informazioni che si ritiene necessario fornire per soddisfare la regola generale secondo cui "Se le informazioni richieste da specifiche disposizioni di legge non sono sufficienti a dare una rappresentazione veritiera e corretta, si devono fornire le informazioni complementari necessarie allo scopo" (art 2423 cc)?	NO		

Attività finanziarie che non costituiscono immobilizzazioni

Si precisa che non esistono attività finanziarie che non costituiscono immobilizzazioni.

8. Disponibilità liquide

Tab. 10 – Movimentazioni delle disponibilità liquide

CODICE MOD. SP	DISPONIBILITA' LIQUIDE AL 31/12/2017	Valore iniziale	MOVIMENTI DELL'ESERCIZIO		Valore finale
			Incrementi	Decrementi	
ABA760	Cassa	2.800	-	250	2.550
ABA770	Istituto Tesoriere	359.312	2.637.065	-	2.996.377
ABA780	Tesoreria Unica				-
ABA790	Conto corrente postale	164.887	-	17.367	147.520

DL01 – Fondi vincolati

DL01 – NO	Le disponibilità liquide non comprendono fondi vincolati.
------------------	---

Altre informazioni relative alle disponibilità liquide

Informazione	Caso presente in azienda?		Se sì, illustrare
DL02 – Gravami. Sulle disponibilità liquide dell'azienda vi sono gravami quali pignoramenti ecc?		SI	Vedere in calce alla tabella
DL03 – Altro. Esistono altre informazioni che si ritiene necessario fornire per soddisfare la regola generale secondo cui "Se le informazioni richieste da specifiche disposizioni di legge non sono sufficienti a dare una rappresentazione veritiera e corretta, si devono fornire le informazioni complementari necessarie allo scopo" (art 2423 cc)?	NO		

Altre informazioni - DL02 – Gravami:

La giacenza sul c/c postale è stata in parte oggetto di pignoramenti da parte di terzi di cui si dà specifica nella tabella seguente:

RAGIONE SOCIALE	IMPORTO	ANNO PIGNORAMENTO
GRIFOLS ITALIA SPA	107.203	2007
TOTALE POSTE	107.203	

Per quanto riguarda la disponibilità di cassa gestita attraverso il tesoriere si segnala che la giacenza al 31/12/2017 pari ad € 2.996.376,80 comprensivo delle somme pignorate di cui si dà dettaglio:

RAGIONE SOCIALE	IMPORTO	ANNO PIGNORAMENTO
DELL SPA	4.801	2004
EQUITALIA GERIT SPA	336	2008
ITALSCIENTIFICA SPA	775	2004
AVV. CELLETTI ANDREA	3.553	2009
FUJISHI TECHNOLOGY SOLUTIONS SPA	271.329	2009
TOTALE TESORIERE	280.794	
TOTALE POSTE	107.203	
TOTALE GENERALE POSTE + TESORIERE	387.997	

Altre informazioni

Informazione	Caso presente in azienda?	Se sì, illustrare
IF02 – Gravami. Su crediti immobilizzati, partecipazioni e altri titoli dell'azienda vi sono gravami quali pegni, pignoramenti ecc?	NO	
IF03 – Contenzioso con iscrizione in bilancio. Su crediti immobilizzati, partecipazioni e altri titoli iscritti in bilancio sono in corso contenziosi con altre aziende sanitarie, con altri enti pubblici o con soggetti privati?	NO	
IF04 – Contenzioso senza iscrizione in bilancio. Esistono partecipazioni o altri titoli non iscritti nello stato patrimoniale perché non riconosciuti come proprietà dell'azienda in seguito a contenziosi in corso con altre aziende sanitarie, con altri enti pubblici o con soggetti privati?		
IF05 – Altro. Esistono altre informazioni che si ritiene necessario fornire per soddisfare la regola generale secondo cui "Se le informazioni richieste da specifiche disposizioni di legge non sono sufficienti a dare una rappresentazione veritiera e corretta, si devono fornire le informazioni complementari necessarie allo scopo" (art 2423 cc)? Su crediti immobilizzati, partecipazioni e altri titoli iscritti in bilancio sono in corso contenziosi con altre aziende sanitarie, con altri enti pubblici o con soggetti privati?	SI	E' stata iscritta in bilancio la partecipazione n. M5 00009 del 1.5.2012 nella società Meta Stat inc., relativa ad un contratto di commercializzazione di un brevetto IFO negli USA. Tale partecipazione comporta la distribuzione periodica di utili all'Istituto. Nel corso dell'esercizio 2017 si è proceduto ad adeguare il valore iscritto in bilancio all'effettivo valore di mercato (valorizzazione azioni in base alla quotazione al 31/12/2017).

9. Ratei e risconti attivi

Tab. 11 – Risconti attivi – Dettaglio a livello di costo (codice CE)

CODICE MOD. SP	RISCONTI ATTIVI	Importo	di cui oltre 12 mesi
ACA040	Polizze assicurative	1.695.083	
	Canoni di noleggio area non sanitaria	332	
	Altri servizi non sanitari da privato	3.416	
	Servizi di assistenza informatica	1.611	
	TOTALE	1.700.442	

Informazione	Caso presente in azienda?		Se sì, illustrare
RR01 – Esistono altre informazioni che si ritiene necessario fornire per soddisfare la regola generale secondo cui “Se le informazioni richieste da specifiche disposizioni di legge non sono sufficienti a dare una rappresentazione veritiera e corretta, si devono fornire le informazioni complementari necessarie allo scopo” (art 2423 cc)?	NO		

10. Patrimonio netto

Tab. 12 – Consistenza, movimentazioni e utilizzazioni delle poste di patrimonio netto

CODICE MOD. SP	PATRIMONIO NETTO	Consistenza iniziale	MOVIMENTI DELL'ESERCIZIO					Consistenza finale	RIEPILOGO DELLE UTILIZZAZIONI EFFETTUATE NEI TRE PRECEDENTI ESERCIZI		
			Giroconti e Riclassificazioni	Assegnazioni nel corso dell'esercizio	Utilizzi per sterilizzazioni nel corso dell'esercizio	Altre variazioni (+/-)	Risultato di esercizio (+/-)		Copertura perdite	Sterilizzazioni	Altre motivazioni
PAA000	FONDO DI DOTAZIONE	7.896.471						7.896.471			
PAA010	FINANZIAMENTI PER INVESTIMENTI:	117.671.339						107.377.731			
PAA020	Finanziamenti per beni di prima dotazione										
PAA030	Finanziamenti da Stato per investimenti	108.375.236						98.470.477			
PAA040	Finanziamenti da Stato per investimenti - ex art. 20 legge 67/88	107.150.848		828.559	10.619.134			97.360.273			
PAA050	Finanziamenti da Stato per investimenti - ricerca	1.224.388			114.184			1.110.204			
PAA060	Finanziamenti da Stato per investimenti - altro										
PAA070	Finanziamenti da Regione per investimenti	6.461.853		214.754	685.105			5.991.502			
PAA080	Finanziamenti da altri soggetti pubblici per investimenti										
PAA090	Finanziamenti per investimenti da rettifica contributi in conto esercizio	2.834.250		374.648	293.146			2.915.752			
PAA100	RISERVE DA DONAZIONI E LASCITI VINCOLATI AD INVESTIMENTI	50.600						50.600			
PAA110	ALTRE RISERVE:										
PAA120	Riserve da rivalutazioni										
PAA130	Riserve da plusvalenze da reinvestire										
PAA140	Contributi da reinvestire										
PAA150	Riserve da utili di esercizio destinati ad investimenti										
PAA160	Riserve diverse	672.359					-669.329	3.030			
PAA170	CONTRIBUTI PER RIPIANO PERDITE:	30.836.019					-30.836.019	0			
PAA180	Contributi per copertura debiti al 31/12/2005										
PAA190	Contributi per ricostituzione risorse da investimenti esercizi precedenti	0						0			
PAA200	Altro	30.836.019					-30.836.019	0			
PAA210	UTILI (PERDITE) PORTATI A NUOVO	-50.779.614	-42.739.505					-93.519.119			
PAA220	UTILE (PERDITA) D'ESERCIZIO	-42.739.505	42.739.505				24.869.676	-24.869.676			
	TOTALE PATRIMONIO NETTO	63.607.669	0	1.417.961	11.711.569	-31.505.348	24.869.676	-3.060.963			

Il Valore del Patrimonio Netto al 31/12/2017 è pari ad € - 3.060.963 con una variazione negativa rispetto al precedente esercizio di € 66.668.632 dovuta:

- all'effetto delle sterilizzazioni degli ammortamenti per acquisti in c/capitale pari ad € 11.711.569
- all'iscrizione della perdita dell'esercizio 2017 pari ad € 24.869.676
- alla registrazione di perdite portate a nuovo relative all'esercizio 2016 pari ad € 42.739.505
- alla registrazione di assegnazioni nel corso dell'esercizio pari ad € 1.417.961
- alla esatta imputazione dell'importo pari ad € 30.836.019 iscritto nel bilancio d'esercizio 2016 tra i contributi per copertura debiti al 31/12/2005 senza atto formale della Regione Lazio, pertanto tale importo è stato ricondotto tra i "Crediti per v/Regione o Provincia Autonoma" per ripiano perdite al lordo dei relativi debiti iscritti tra la voce "Altri debiti v/Regione o Provincia Autonoma".
- all'adeguamento del valore iscritto in bilancio all'effettivo valore di mercato con riduzione del valore per € 669.329 (valorizzazione azioni in base alla quotazione al 31/12/2017).

PN01 – Donazioni e lasciti vincolati ad investimenti

PN 01 – NO	Nell'esercizio non sono state rilevate donazioni e lasciti vincolati ad investimenti:
-------------------	---

PN02 – Fondo di dotazione

PN 02 – NO	Il fondo di dotazione non ha subito variazioni rispetto all'esercizio precedente
-------------------	--

Altre informazioni relative al patrimonio netto

Informazione	Caso presente in azienda?		Se sì, illustrare
PN03 – Altro. Esistono altre informazioni che si ritiene necessario fornire per soddisfare la regola generale secondo cui "Se le informazioni richieste da specifiche disposizioni di legge non sono sufficienti a dare una rappresentazione veritiera e corretta, si devono fornire le informazioni complementari necessarie allo scopo" (art 2423 cc)?	NO		

11. Fondi per rischi e oneri

Tab. 13 – Consistenza e movimentazioni dei fondi rischi e oneri

CODICE MOD. SP	FONDO RISCHI E ONERI	Consistenza iniziale	Accantonamenti dell'esercizio	Riclassifiche dell'esercizio	Utilizzi	Valore finale
PBA000	FONDI PER IMPOSTE, ANCHE DIFFERITE					
PBA010	FONDI PER RISCHI:	15.792.012	4.650.001		4.403.723	16.038.290
PBA020	Fondo rischi per cause civili e oneri processuali	12.846.474	1.632.683		2.501.828	11.977.329
PBA030	Fondo rischi per contenzioso personale dipendente	552.578	629.266		225.644	956.200
PBA040	Fondo rischi connessi all'acquisto di prestazioni sanitarie da privato					-
PBA050	Fondo rischi per copertura diretta dei rischi (autoassicurazione)	2.392.960	2.388.052		1.676.251	3.104.761
PBA060	Altri fondi rischi:					-
PBA070	FONDI DA DISTRIBUIRE:					
PBA080	FSR indistinto da distribuire					-
PBA090	FSR vincolato da distribuire					-
PBA100	Fondo per ripiano disavanzi pregressi					-
PBA110	Fondo finanziamento sanitario aggiuntivo corrente LEA					-
PBA120	Fondo finanziamento sanitario aggiuntivo corrente extra LEA					-
PBA130	Fondo finanziamento per ricerca					-
PBA140	Fondo finanziamento per investimenti					-
PBA150	QUOTE INUTILIZZATE CONTRIBUTI:	9.365.441	6.048.541		4.429.261	10.984.721
PBA160	Quote inutilizzate contributi da Regione o Prov. Aut. per quota F.S. vincolato	5.232.043	-		295.863	4.936.180
PBA170	Quote inutilizzate contributi vincolati da soggetti pubblici (extra fondo)					-
PBA180	Quote inutilizzate contributi per ricerca	1.664.885	2.190.046		1.664.885	2.190.046
PBA190	Quote inutilizzate contributi vincolati da privati	2.468.513	3.858.495		2.468.513	3.858.495
PBA200	ALTRI FONDI PER ONERI E SPESE:	2.992.848	1.459.361		455.820	3.996.389
PBA210	Fondi integrativi pensione					-
PBA230	Fondo rinnovi contrattuali personale dipendente	204.398	618.869			823.267
PBA240	Fondo rinnovi convenzioni MMG - PLS - MCA					-
PBA250	Fondo rinnovi convenzioni Medici SUMAI					-
PBA260	Altri fondi per oneri e spese	1.209.211	533.208		443.620	1.298.799
	Fondo Perequazione	1.579.239	307.284		12.200	1.874.323
	TOTALE FONDI RISCHI E ONERI	28.150.301	12.157.903	-	9.288.804	31.019.400

L'accantonamento a Fondo perequazione per € 307.284 si trova nel CE voce BA1200

Altre informazioni relative a fondi rischi e oneri.

Informazione	Caso presente in azienda?		Se sì, illustrare
<p>FR01. Con riferimento ai rischi per i quali è stato costituito un fondo, esiste la possibilità di subire perdite addizionali rispetto agli ammontari stanziati?</p>		SI	<p>I Fondi sono costituiti sulla base delle informazioni in possesso dell'Azienda alla data attuale, pertanto si possono verificare perdite addizionali per cause al momento non preventivabili</p>
<p>FR02. Esistono rischi probabili, a fronte dei quali non è stato costituito un apposito fondo per l'impossibilità di formulare stime attendibili?</p>	NO		
<p>FR03. Esistono rischi (né generici, né remoti) a fronte dei quali non è stato costituito un apposito fondo perché solo possibili, anziché probabili? Da tali rischi potrebbero scaturire perdite significative?</p>	NO		
<p>FR04 – Altro. Esistono altre informazioni che si ritiene necessario fornire per soddisfare la regola generale secondo cui "Se le informazioni richieste da specifiche disposizioni di legge non sono sufficienti a dare una rappresentazione veritiera e corretta, si devono fornire le informazioni complementari necessarie allo scopo" (art 2423 cc)?</p>	NO		<p>I valori contabilizzati sono stati elaborati dalla UOC Contenzioso e Assicurazioni e rilevati nei traccati forniti dalla Regione Lazio e caricati sul Portale Regionale SIMPS</p>

Altre informazioni relative a quote inutilizzate contributi

Nell'aggregato vengono ricomprese le quote inutilizzate dei contributi in conto esercizio così come previsto dal D. lgs. 118/2011:

DETTAGLIO QUOTE INUTILIZZATE CONTRIBUTI	ASSEGNAZIONE INIZIALE CONTRIBUTO		UTILIZZI / COSTI	FONDO AL 31/12/2016	COSTI 2017	FONDO AL 31/12/2017
	Esercizio	Importo contributo	Tipologia			
Quote inutilizzate contributi da soggetti pubblici per ricerca	2013 E PRECEDENTI	€ 2.848.093	B.1) Acquisti di beni	€ 745.497	€ 743.888	€ 14
			B.2) Acquisti di servizi sanitari			
			B.3) Acquisti di servizi non sanitari			
			B.6) Costi del personale			
			Altri costi (dettagliare)			
			Totale			
	2014	€ 3.240.698	B.1) Acquisti di beni	€ 32.564	€ 32.564	€ 0
			B.2) Acquisti di servizi sanitari			
			B.3) Acquisti di servizi non sanitari			
			B.6) Costi del personale			
			Altri costi (dettagliare)			
			Totale			
	2015	€ 563.206	B.1) Acquisti di beni	€ 139.396	€ 50.270	€ 89.126
			B.2) Acquisti di servizi sanitari			
			B.3) Acquisti di servizi non sanitari			
			B.6) Costi del personale			
			Altri costi (dettagliare)			
			Totale			
	2016	€ 952.976	B.1) Acquisti di beni	€ 747.428	€ 401.809	€ 345.619
			B.2) Acquisti di servizi sanitari			
			B.3) Acquisti di servizi non sanitari			
			B.6) Costi del personale			
			Altri costi (dettagliare)			
			Totale			
	2017	€ 2.126.705	B.1) Acquisti di beni		€ 371.417	€ 1.755.288
			B.2) Acquisti di servizi sanitari			
			B.3) Acquisti di servizi non sanitari			
B.6) Costi del personale						
Altri costi (dettagliare)						
Totale						
TOTALE	€ 9.731.678	TOTALE	€ 1.664.885	€ 1.599.948	€ 2.190.047	

DETTAGLIO QUOTE INUTILIZZATE CONTRIBUTI	ASSEGNAZIONE INIZIALE CONTRIBUTO		UTILIZZI / COSTI	FONDO AL 31/12/2016	COSTI 2017	FONDO AL 31/12/2017
	Esercizio	Importo contributo	Tipologia			
Quote inutilizzate contributi vincolati da privati	2013 E PRECEDENTI	€ 9.669.904	B.1) Acquisti di beni	€ 424.401	€ 394.476	€ 29.925
			B.2) Acquisti di servizi sanitari			
			B.3) Acquisti di servizi non sanitari			
			B.6) Costi del personale			
			Altri costi (dettagliare)			
			Totale			
	2014	€ 4.094.724	B.1) Acquisti di beni	€ 80.005	€ 78.631	€ 1.374
			B.2) Acquisti di servizi sanitari			
			B.3) Acquisti di servizi non sanitari			
			B.6) Costi del personale			
			Altri costi (dettagliare)			
			Totale			
	2015	€ 2.685.355	B.1) Acquisti di beni	€ 617.502	€ 588.746	€ 28.756
			B.2) Acquisti di servizi sanitari			
			B.3) Acquisti di servizi non sanitari			
			B.6) Costi del personale			
			Altri costi (dettagliare)			
			Totale			
	2016	€ 3.104.786	B.1) Acquisti di beni	€ 1.346.605	€ 1.173.666	€ 172.940
			B.2) Acquisti di servizi sanitari			
			B.3) Acquisti di servizi non sanitari			
			B.6) Costi del personale			
			Altri costi (dettagliare)			
			Totale			
	2017	€ 4.789.129	B.1) Acquisti di beni		€ 1.163.629	€ 3.625.500
			B.2) Acquisti di servizi sanitari			
B.3) Acquisti di servizi non sanitari						
B.6) Costi del personale						
Altri costi (dettagliare)						
Totale						
TOTALE	24.343.898		€ 2.468.513	€ 3.399.148	€ 3.858.495	

Le quote inutilizzate per contributi pari ad € 10.984.722 comprendono:

- la voce PBA160 per € 4.936.180 accoglie le quote inutilizzate per contributi da Regione per finanziamento FSR vincolato PSN L. 662/96 relativo alla Banca del Tessuto Ovarico il cui saldo iniziale di € 5.232.043 è stato decrementato per € 295.863, come da rendiconto elaborato dalla UO Programmazione, Pianificazione e Controllo e per finanziamento BTO anno 2013-2014.
- le voci PBA180 e PBA190 accolgono le quote inutilizzate per ricerca finalizzata e quote inutilizzate contributi vincolati da privati per un ammontare pari ad € 6.048.541 relativi a progetti di ricerca iniziati nel corso del 2017 e non ancora terminati il cui il dettaglio è presente negli allegati regionali al bilancio anno 2017.
- la voce PBA260 Altri fondi per oneri e spese pari ad € 3.173.122 ricomprende i debiti per Fondo di perequazione anni 2012 – 2013 – 2014 – 2015 – 2016 - 2017 ancora da erogare e il fondo accantonamento 5% Decreto Balduzzi da destinare ai programmi di prevenzione / riduzione liste di attesa.
- la voce PBA230 dove è stato iscritto l'accantonamento per rinnovi contrattuali Dirigenza medica – non medica – comparto – di cui al D.L. 203/2005 art. 9 c.1 per € 823.267.

12. Trattamento di fine rapporto

Fondo	Criteri di determinazione
Fondo per trattamento di fine rapporto dipendente	Il TFR è nullo, in quanto l'Ente, attenendosi alle disposizioni legislative vigenti, versa mensilmente all'INPS (ex gestione dipendenti pubblici INDAP, insieme agli oneri sociali, la quota destinata a finanziare le indennità del personale dipendente.

Altre informazioni relative a trattamento di fine rapporto.

Informazione	Caso presente in azienda?		Se sì, illustrare
TR01 - Altro. Esistono altre informazioni che si ritiene necessario fornire per soddisfare la regola generale secondo cui "Se le informazioni richieste da specifiche disposizioni di legge non sono sufficienti a dare una rappresentazione veritiera e corretta, si devono fornire le informazioni complementari necessarie allo scopo" (art 2423 cc)?	NO		

13. Debiti

Tab. 14 – Consistenza e movimentazioni dei debiti

CODICE MOD. SP	DEBITI	Valore iniziale	MOVIMENTI DELL'ESERCIZIO		Valore finale	di cui per fatture da ricevere	di cui per acquisti di beni iscritti tra le immobilizzazioni
			Incrementi	Decrementi			
PDA000	MUTUI PASSIVI						
PDA010	DEBITI V/STATO	0			0		
PDA020	Debiti v/Stato per mobilità passiva extraregionale						
PDA030	Debiti v/Stato per mobilità passiva internazionale						
PDA040	Acconto quota FSR v/Stato						
PDA050	Debiti v/Stato per restituzione finanziamenti - per ricerca:						
PDA060	Altri debiti v/Stato	0			0		
	DEBITI V/REGIONE O PROVINCIA AUTONOMA	0	149.238.370	2.568.401	146.669.969		
PDA080	Debiti v/Regione o Provincia Autonoma per finanziamenti						
PDA090	Debiti v/Regione o Provincia Autonoma per mobilità passiva						
PDA100	Debiti v/Regione o Provincia Autonoma per mobilità passiva						
PDA110	Acconto quota FSR da Regione o Provincia Autonoma						
PDA120	Altri debiti v/Regione o Provincia Autonoma	0	149.238.370	2.568.401	146.669.969		
PDA130	DEBITI V/COMUNI:	342.874	0	0	342.874		
	Debiti v/Comune di Roma (Risorse per Roma)	342.874	0	0	342.874		
PDA140	DEBITI V/AZIENDE SANITARIE PUBBLICHE DELLA REGIONE	9.882.507	2.246.566	11.881.760	247.313		
PDA160	Debiti v/Aziende sanitarie pubbliche della Regione - per quota FSR						
PDA170	Debiti v/Aziende sanitarie pubbliche della Regione - finanziamento sanitario aggiuntivo corrente LEA						
PDA180	Debiti v/Aziende sanitarie pubbliche della Regione - finanziamento sanitario aggiuntivo corrente extra LEA						
PDA190	Debiti v/Aziende sanitarie pubbliche della Regione - mobilità in compensazione						
PDA200	Debiti v/Aziende sanitarie pubbliche della Regione - mobilità non in compensazione						
PDA210	Debiti v/Aziende sanitarie pubbliche della Regione - altre prestazioni	9.882.507	2.246.566	11.881.760	247.313		
PDA220	Debiti v/Aziende Sanitarie pubbliche fuori Regione						
PDA230	Debiti v/Aziende sanitarie pubbliche della Regione per versamenti						
	TOTALE DEBITI V/AZIENDE SANITARIE PUBBLICHE						
	DEBITI V/SOCIETA' PARTECIPATE E/O ENTI DIPENDENTI						
PDA250	Debiti v/enti regionali:						
						
						
PDA260	Debiti v/sperimentazioni gestionali:						
						
						
PDA270	Debiti v/altre partecipate:						
						
						
PDA280	DEBITI V/FORNITORI:	60.485.238	192.272.883	204.355.797	48.402.324	14.028.116	6.542.343
PDA290	Debiti verso erogatori (privati accreditati e convenzionati) di prestazioni sanitarie						
PDA300	Debiti verso altri fornitori	60.485.238	192.272.883	204.355.797	48.402.324	14.028.116	
PDA310	DEBITI V/ISTITUTO TESORIERE	2.455.260	188.562.495	191.017.755	0		
PDA320	DEBITI TRIBUTARI:	2.793.913	36.635.068	36.089.558	3.339.423		
	ERARIO C/RITENUTE SU LAVORO AUTONOMO	66.839	262.379	316.380	12.838		
	ERARIO C/RITENUTE SU LAVORO DIPENDENTE	2.018.023	17.444.182	17.502.135	1.960.070		
	ERARIO C/IVA SPLIT	90.552	13.630.655	12.976.268	744.939		
	ERARIO C/IVA	-3.447	509.484	477.335	28.702		
	ERARIO C/IRAP	621.946	4.788.368	4.817.440	592.874		
PDA330	DEBITI V/ISTITUTI PREVIDENZIALI, ASSISTENZIALI E SICUREZZA SOCIALE:	2.509.677	18.391.285	18.457.382	2.443.580		
	INPDAP CPS/CPDEL/INADEL/RISCATTI/ONASI	2.393.441	16.943.559	17.053.863	2.283.137		
	INPS / INAIL	116.236	1.447.726	1.403.519	160.443		
PDA340	DEBITI V/ALTRI:	4.677.229	129.924.360	129.433.384	5.168.205		
PDA350	Debiti v/altri finanziatori						
PDA360	Debiti v/dipendenti	4.647.701	85.108.680	84.610.522	5.145.859		
PDA370	Debiti v/gestioni liquidatorie						
PDA380	Altri debiti diversi:	29.528	44.815.680	44.822.862	22.346		
	TOTALE	83.146.698			206.613.688	14.028.116	-

Tab. 15 – Dettaglio dei debiti per anno di formazione

CODICE MOD. SP	DEBITI	DEBITI PER ANNO DI FORMAZIONE				
		Anno 2013 e precedenti	Anno 2014	Anno 2015	Anno 2016	Anno 2017
PDA000	MUTUI PASSIVI					
	DEBITI V/STATO					
PDA020	Debiti v/Stato per mobilità passiva extraregionale					
PDA030	Debiti v/Stato per mobilità passiva internazionale					
PDA040	Acconto quota FSR v/Stato					
PDA050	Debiti v/Stato per restituzione finanziamenti - per ricerca:					
					
PDA060	Altri debiti v/Stato					
					
	DEBITI V/REGIONE O PROVINCIA AUTONOMA				47.076.672	99.593.297
PDA080	Debiti v/Regione o Provincia Autonoma per finanziamenti					
PDA090	Debiti v/Regione o Provincia Autonoma per mobilità passiva intraregionale					
PDA100	Debiti v/Regione o Provincia Autonoma per mobilità passiva extraregionale					
PDA110	Acconto quota FSR da Regione o Provincia Autonoma					
PDA120	Altri debiti v/Regione o Provincia Autonoma				47.076.672	99.593.297
PDA130	DEBITI V/COMUNI:	342.874				
	Debiti v/Comune di Roma (Risorse per Roma)	342.874				
					
	DEBITI V/AZIENDE SANITARIE PUBBLICHE DELLA REGIONE					
PDA160	Debiti v/Aziende sanitarie pubbliche della Regione - per quota FSR					
PDA170	Debiti v/Aziende sanitarie pubbliche della Regione - finanziamento sanitario aggiuntivo corrente LEA					
PDA180	Debiti v/Aziende sanitarie pubbliche della Regione - finanziamento sanitario aggiuntivo corrente extra LEA					
PDA190	Debiti v/Aziende sanitarie pubbliche della Regione - mobilità in compensazione					
PDA200	Debiti v/Aziende sanitarie pubbliche della Regione - mobilità non in compensazione					
PDA210	Debiti v/Aziende sanitarie pubbliche della Regione - altre prestazioni				108.216	139.097
PDA220	Debiti v/Aziende Sanitarie pubbliche fuori Regione					
PDA230	Debiti v/Aziende sanitarie pubbliche della Regione per versamenti					
	TOTALE DEBITI V/AZIENDE SANITARIE PUBBLICHE	-	-	-	108.216	139.097
	DEBITI V/SOCIETA' PARTECIPATE E/O ENTI DIPENDENTI					
PDA250	Debiti v/enti regionali:					
PDA260	Debiti v/sperimentazioni gestionali:					
					
PDA270	Debiti v/altre partecipate:					
PDA280	DEBITI V/FORNITORI:	5.540.555	2.688.297	1.643.128	353.080	38.177.264
PDA290	Debiti verso erogatori (privati accreditati e convenzionati) di prestazioni sanitarie					
PDA300	Debiti verso altri fornitori	5.540.555	2.688.297	1.643.128	353.080	38.177.264
PDA310	DEBITI V/ISTITUTO TESORIERE					-
PDA320	DEBITI TRIBUTARI:					3.339.423
	ERARIO C/RITENUTE LAVORO AUTONOMO					12.838
	ERARIO C/RITENUTE LAVORO DIPENDENTE					1.960.070
	ERARIO C/IVA SPLIT					744.939
	ERARIO C/IVA					28.702
	ERARIO C/IRAP					592.874
PDA330	DEBITI V/ISTITUTI PREVIDENZIALI, ASSISTENZIALI E SICUREZZA SOCIALE:					2.443.580
	CPS / CPDEL / INADEL / RISCATTI / ONAOSI					2.283.137
	INPS / INAIL					160.443
PDA340	DEBITI V/ALTRI:					5.168.205
PDA350	Debiti v/altri finanziatori					
PDA360	Debiti v/dipendenti					5.145.859
PDA370	Debiti v/gestioni liquidatorie					
PDA380	Altri debiti diversi:					22.346

Tab. 16 - Dettaglio dei debiti per scadenza

CODICE MOD. SP	DEBITI	DEBITI PER SCADENZA		
		Entro 12 mesi	Tra 1 e 5 anni	Oltre 5 anni
PDA000	MUTUI PASSIVI			
PDA010	DEBITI V/STATO			
PDA020	Debiti v/Stato per mobilità passiva extraregionale			
PDA030	Debiti v/Stato per mobilità passiva internazionale			
PDA040	Acconto quota FSR v/Stato			
PDA050	Debiti v/Stato per restituzione finanziamenti - per ricerca:			
PDA060	Altri debiti v/Stato			
	DEBITI V/REGIONE O PROVINCIA AUTONOMA	146.669.969		
PDA080	Debiti v/Regione o Provincia Autonoma per finanziamenti			
PDA090	Debiti v/Regione o Provincia Autonoma per mobilità passiva intraregionale			
PDA100	Debiti v/Regione o Provincia Autonoma per mobilità passiva extraregionale			
PDA110	Acconto quota FSR da Regione o Provincia Autonoma			
PDA120	Altri debiti v/Regione o Provincia Autonoma	146.669.969		
PDA130	DEBITI V/COMUNI:	342.874		
	DEBITI V/COMUNE DI ROMA - RISORSE PER ROMA SPA	342.874		
PDA140	DEBITI V/AZIENDE SANITARIE PUBBLICHE DELLA REGIONE	247.313		
PDA150	Debiti v/Aziende sanitarie pubbliche della Regione	247.313		
PDA160	Debiti v/Aziende sanitarie pubbliche della Regione - per quota FSR			
PDA170	Debiti v/Aziende sanitarie pubbliche della Regione - finanziamento sanitario aggiuntivo corrente LEA			
PDA180	Debiti v/Aziende sanitarie pubbliche della Regione - finanziamento sanitario aggiuntivo corrente extra LEA			
PDA190	Debiti v/Aziende sanitarie pubbliche della Regione - mobilità in compensazione			
PDA200	Debiti v/Aziende sanitarie pubbliche della Regione - mobilità non in compensazione			
PDA210	Debiti v/Aziende sanitarie pubbliche della Regione - altre prestazioni	247.313		
PDA220	Debiti v/Aziende Sanitarie pubbliche fuori Regione			
PDA230	Debiti v/Aziende sanitarie pubbliche della Regione per versamenti c/patrimonio netto			
	TOTALE DEBITI V/AZIENDE SANITARIE PUBBLICHE			
	DEBITI V/SOCIETA' PARTECIPATE E/O ENTI DIPENDENTI			
PDA250	Debiti v/enti regionali:			
PDA260	Debiti v/sperimentazioni gestionali:			
PDA270	Debiti v/altre partecipate:			
PDA280	DEBITI V/FORNITORI:	48.402.324		
PDA290	Debiti verso erogatori (privati accreditati e convenzionati) di prestazioni sanitarie			
PDA300	Debiti verso altri fornitori	48.402.324		
PDA310	DEBITI V/ISTITUTO TESORIERE	-		
PDA320	DEBITI TRIBUTARI:	3.339.423		
	ERARIO C/RITENUTE LAVORO AUTONOMO	12.838		
	ERARIO C/RITENUTE LAVORO DIPENDENTE	1.960.070		
	ERARIO C/IVA SPLIT	744.939		
	ERARIO C/IVA	28.702		
	ERARIO C/IRAP	592.874		
PDA330	DEBITI V/ISTITUTI PREVIDENZIALI, ASSISTENZIALI E SICUREZZA SOCIALE:	2.443.580		
	CPS / CPDEL / INADEL / RISCATTI / ONAOSI	2.283.137		
	INPS / INAIL	160.443		
PDA340	DEBITI V/ALTRI:	5.168.205		
PDA350	Debiti v/altri finanziatori			
PDA360	Debiti v/dipendenti	5.145.859		
PDA370	Debiti v/gestioni liquidatorie			
PDA380	Altri debiti diversi:	22.346		

Tab. 17 – Dettaglio debiti intraregionali per mobilità (in compensazione e non) e per altre prestazioni

DETTAGLIO DEBITI INTRAREGIONALI PER SINGOLA AZIENDA	Mobilità in compensazio ne	Mobilità non in compensazione	Altre prestazioni
DEBITI V/ASL RM 1			20
DEBITI V/ASL RM 2			147.309
DEBITI V/ASL RM 3			0
DEBITI V/ASL RM 4			0
DEBITI V/ASL RM 5			0
DEBITI V/ASL RM 6			0
DEBITI V/ASL FROSINONE			0
DEBITI V/ASL RIETI			7.955
DEBITI V/ASL VITERBO			0
DEBITI V/A.O. SAN CAMILLO			1.769
DEBITI V/A.O.SAN GIOVANNI ADDOLORATA			0
DEBITI V/A.O. SANT'ANDREA			23.349
DEBITI V/POL. UMBERTO I			0
DEBITI V/POL. TOR VERGATA			0
DEBITI V/IRCCS SPALLANZANI			66.911
DEBITI V/ASL LATINA			0
TOTALE INTERCOMPANY REGIONALE			247.313

I debiti intercompany sono stati oggetto di riconciliazione contabile al 31.12.2017 da parte della Regione Lazio che ha trasmesso alle Aziende ed anche a questo Istituto le matrici con i valori da iscrivere negli appositi conti secondo le direttive emanate con nota RL n. U0071180 del 07/02/2018 e successiva nota RL n. U0357575 del 15/06/2018.

DB01 – Transazioni

DB01 – SI	I debiti verso fornitori sono sottoposti a procedure di transazione regionali. Si allega il prospetto di dettaglio dei pagamenti effettuati centralmente.
------------------	---

I debiti verso fornitori sono sottoposti a procedure di transazione regionali e nella tabella seguente si dà dettaglio

Pagamenti centrale acquisti fornitori beni e servizi			
Valore pagamenti Centrale Acquisti 2017	Regolarizzazioni riscontrate in contabilità 2017	Delta	Note
A	B	C=(A-B)	
4.504.080	4.504.080	0	91° PAGAMENTO ACCORDO PAGAMENTI
10.217.884	10.217.884	0	92° PAGAMENTO ACCORDO PAGAMENTI
5.219.734	5.219.734	0	93° PAGAMENTO ACCORDO PAGAMENTI
6.365.279	6.365.279	0	94° PAGAMENTO ACCORDO PAGAMENTI
3.694.108	3.694.108	0	95° PAGAMENTO ACCORDO PAGAMENTI
12.500.854	12.500.854	0	96° PAGAMENTO ACCORDO PAGAMENTI
4.985.915	4.985.915	0	97° PAGAMENTO ACCORDO PAGAMENTI
4.431.077	4.431.077	0	98° PAGAMENTO ACCORDO PAGAMENTI
6.093.097	6.093.097	0	99° PAGAMENTO ACCORDO PAGAMENTI
10.637.840	10.637.840	0	100° PAGAMENTO ACCORDO PAGAMENTI
4.751.591	4.751.591	0	101° PAGAMENTO ACCORDO PAGAMENTI
6.247.882	6.247.882	0	102° PAGAMENTO ACCORDO PAGAMENTI
2.731	2.731	0	INTERESSI ACCORDO PAGAMENTI - BANCA SISTEMA
42.645	42.645	0	INTERESSI ACCORDO PAGAMENTI - VARI FORNITORI - IFI - SALF - UNICREDIT FACTORING
351.512	351.512	0	ACCORDO FARMAFACTORING DGR. 57_2011
80.046.229	80.046.229	0	

Altre informazioni relative a debiti.

Informazione	Caso presente in azienda?	Se sì, illustrare
DB02 - Altro. Esistono altre informazioni che si ritiene necessario fornire per soddisfare la regola generale secondo cui "Se le informazioni richieste da specifiche disposizioni di legge non sono sufficienti a dare una rappresentazione veritiera e corretta, si devono fornire le informazioni complementari necessarie allo scopo" (art 2423 cc)?	NO	

14. Ratei e risconti passivi

Tab. 18 – Ratei passivi – Dettaglio a livello di costo (codice CE)

CODICE MOD. SP	RATEI PASSIVI	Importo	di cui oltre 12 mesi
PEA010	ACQUISTO DI BENI E SERVIZI	5.355	
	MANUTENZIONI E RIPARAZIONI	41.037	
	UTENZE	32.514	
	SPESE TENUTA CONTO BANCOPOSTA	24	
	TOTALE	78.930	

Tab. 19 – Risconti passivi – Dettaglio a livello di ricavo (codice CE)

CODICE MOD. SP	RISCONTI PASSIVI	Importo	di cui oltre 12 mesi
PEA040	CONTRIBUTI DA PRIVATI PER RICERCA FINALIZZATA - COMPETENZA 2017 INCASSATI NEL 2016	51.917	
	TOTALE	51.917	

Altre informazioni relative a ratei e risconti passivi.

Informazione	Caso presente in azienda?		Se sì, illustrare
RP01 – Altro. Esistono altre informazioni che si ritiene necessario fornire per soddisfare la regola generale secondo cui “Se le informazioni richieste da specifiche disposizioni di legge non sono sufficienti a dare una rappresentazione veritiera e corretta, si devono fornire le informazioni complementari necessarie allo scopo” (art 2423 cc)?	NO		

15.Conti d'ordine

Tab. 20 – Dettagli e movimentazioni dei conti d'ordine

CODICE MOD. SP	CONTI D'ORDINE	Valore iniziale	Incrementi	Decrementi	Valore finale
PFA000	F.1) CANONI DI LEASING ANCORA DA PAGARE				
PFA010	F.2) DEPOSITI CAUZIONALI	33.653	2.870	7.792	28.731
PFA020	F.3) BENI IN COMODATO				
PFA030	F.4) ALTRI CONTI D'ORDINE				
	<i>Canoni di leasing a scadere</i>				
	<i>Depositi cauzionali</i>	33.653	2.870	7.792	28.731
	<i>Beni di terzi presso l'Azienda</i>				
	<i>Garanzie prestate (fidejussioni, avalli, altre garanzie personali e reali)</i>				
	<i>Garanzie ricevute (fidejussioni, avalli, altre garanzie personali e reali)</i>				
	<i>Beni in contenzioso</i>				
	<i>Altri impegni assunti</i>				

Altre informazioni relative a conti d'ordine.

Informazione	Caso presente in azienda?		Se sì, illustrare
CO01. Sono state attivate operazioni di project finance?	NO		
CO02. Esistono beni dell'Azienda presso terzi (in deposito, in pegno o in comodato)?	NO		
CO03 – Altro. Esistono altre informazioni che si ritiene necessario fornire per soddisfare la regola generale secondo cui "Se le informazioni richieste da specifiche disposizioni di legge non sono sufficienti a dare una rappresentazione veritiera e corretta, si devono fornire le informazioni complementari necessarie allo scopo" (art 2423 cc)?		SI	Riguardano i soli depositi cauzionali provvisori per partecipazioni a gare di aggiudicazione beni e servizi.

16. Conto Economico

16.1 Contributi in conto esercizio

Tab. 21– Dettaglio contributi in conto esercizio

CODICE MOD. CE	CONTRIBUTI IN C/ESERCIZIO
AA0030	Contributi da Regione o Prov. Aut. per quota F.S. regionale indistinto
AA0080	Contributi da Regione o Prov. Aut. (extra fondo) - Risorse aggiuntive da bilancio regionale a titolo di copertura LEA
AA0090	Contributi da Regione o Prov. Aut. (extra fondo) - Risorse aggiuntive da bilancio regionale a titolo di copertura extra LEA

Quota capitaria	Funzioni	Altro	Note
	4.192.874		

Tab. 22 – Informativa contributi in conto esercizio

CODICE MOD. CE	DETTAGLIO CONTRIBUTI IN C/ESERCIZIO	Atto	Data	Oggetto	Importo assegnato	Importo utilizzato	Codice conto
AA0020	DA REGIONE O P.A. PER QUOTA F.S. REGIONALE:				21.035.590	16.842.716	
AA0030	Quota F.S. regionale - indistinto						
	Quota F.S. regionale - indistinto	DCA 110/2017	2017	Piano regionale per le liste di attesa 2016-2018	100.426		401010101
	Quota F.S. regionale - indistinto	DCA 412/2017	2017	Concorso rimborsi oneri assunzione e stabilizzazione personale SSN	151.358		401010101
	Quota F.S. regionale - indistinto	DCA 334/2017	2017	Funzioni	3.941.090		401010101
AA0040	Quota F.S. regionale - vincolato:						
	Quota F.S. regionale - vincolato	Determina G18058/2017	2017	Progetti di PSN (L. 66/296 E L. 133/08)	6.937.525	6.937.525	401010211
	Quota F.S. regionale - vincolato	Determina G18715/2017	2017	Extracomunitari irregolari (L. 40/98)	108.000	108.000	
	Quota F.S. regionale - vincolato:	Determina G18085/2017	2017	Fondo Esclusività (L. 489/99)	66.606	66.606	401010206
	Quota F.S. regionale - vincolato:	Determina G18728/2017	2017	Farmaci Oncologici Innovativi	9.730.585	9.730.585	401010207
	PER RICERCA:				4.483.051		
AA0190	Contributi da Ministero della Salute per ricerca corrente:						
	Contributi da Ministero della Salute per ricerca corrente	www.salute.gov.it/portale	2017	Contributo Ist. Regina Elena anno 2017	3.534.201		401030101
	Contributi da Ministero della Salute per ricerca corrente	www.salute.gov.it/portale	2017	Contributo Ist. San Galfrano anno 2017	948.850		401030101
AA0200	Contributi da Ministero della Salute per ricerca finalizzata:				1.763.618	526.171	
	Contributi da Ministero della Salute per ricerca finalizzata	Agenzia Entrate	06/07/2017	CONTRIBUTO 5 X MILLE REDDITI 2014	530.046	55.756	401030201
	Contributi da Ministero della Salute per ricerca finalizzata	DEL 741	2017	PROGETTO COD. IFO 17/01/R/33 - IRE	221.555	20.140	401030201
	Contributi da Ministero della Salute per ricerca finalizzata	DEL 742	2007	PROGETTO COD. IFO 17/01/R/35 - IRE	251.941	18.453	401030201
	Contributi da Ministero della Salute per ricerca finalizzata	DEL 514	2017	PROGETTO COD. IFO 17/01/G/25-26 - ISG	149.105	26.434	401030201
	Contributi da Ministero della Salute per ricerca finalizzata	DEL 819	2014	PROGETTO COD. IFO 14/01/R/57 - IRE	86.279	61.780	401030201
	Contributi da Ministero della Salute per ricerca finalizzata	DEL 521	2017	PROGETTO COD. IFO 17/01/G/27-28 - ISG	229.205	28.120	401030201
	Contributi da Ministero della Salute per ricerca finalizzata	DEL 331	2013	PROGETTO COD. IFO 13/01/R/33 - IRE	23.832	23.832	401030201
	Contributi da Ministero della Salute per ricerca finalizzata	DEL 814	2014	PROGETTO COD. IFO 14/01/R/52 - IRE	8.088	8.088	401030201
	Contributi da Ministero della Salute per ricerca finalizzata	DEL 815	2014	PROGETTO COD. IFO 14/01/R/53 - IRE	48.034	48.035	401030201
	Contributi da Ministero della Salute per ricerca finalizzata	DEL 816	2014	PROGETTO COD. IFO 14/01/R/54 - IRE	78.410	78.410	401030201
	Contributi da Ministero della Salute per ricerca finalizzata	DEL 817	2014	PROGETTO COD. IFO 14/01/R/55 - IRE	56.343	56.343	401030201
	Contributi da Ministero della Salute per ricerca finalizzata	DEL 818	2014	PROGETTO COD. IFO 14/01/R/56 - IRE	36.677	36.677	401030201
	Contributi da Ministero della Salute per ricerca finalizzata	DEL 821	2014	PROGETTO COD. IFO 14/01/R/59 - IRE	44.103	44.103	401030201
AA0210	Contributi da Regione ed altri soggetti pubblici per ricerca:				363.087	197.466	
	Contributi da Regione ed altri soggetti pubblici per ricerca	DEL 844	2016	PROGETTO COD. IFO 16/05/R/36 - IRE	20.400	-	401030301
	Contributi da Regione ed altri soggetti pubblici per ricerca	DEL 630	2015	PROGETTO COD. IFO 15/07/R/33 - IRE	61.530	61.529	401030301
	Contributi da Regione ed altri soggetti pubblici per ricerca	DEL 279	2014	PROGETTO COD. IFO 17/01/G/25-26 - ISG	90.000	67.400	401030301
	Contributi da Regione ed altri soggetti pubblici per ricerca	DEL 1023	2015	PROGETTO BRIC 2015 - ISG	54.538	26.687	401030301
	Contributi da Regione ed altri soggetti pubblici per ricerca	DEL 672	2016	PROGETTO BRIC 2016 - ISG	75.000	25.299	401030301
	Contributi da Regione ed altri soggetti pubblici per ricerca	DEL 757	2017	PROGETTO BRIC 2016 - IRE	30.000	750	401030301
	Contributi da Regione ed altri soggetti pubblici per ricerca	DEL 439	2016	PROGETTO AIFA - IRE	21.197	6.359	401030301
	Contributi da Regione ed altri soggetti pubblici per ricerca	DEL 804	2015	STUDIO UNITO-MM-01/FORTE	1.400	420	401030301
	Contributi da Regione ed altri soggetti pubblici per ricerca	DEL 407	2012	PROGETTO COD. IFO 12/02/R/25 - IRE	6.022	6.022	401030301
	Contributi da Regione ed altri soggetti pubblici per ricerca	DET. 8632	2017	SPERIMENTAZIONE CLINICA	3.000	3.000	401030301
AA0220	Contributi da privati per ricerca:				2.678.479	1.888.844	
	Contributi da privati per ricerca	DEL 1204/2016 / 42 - 88 - 89 /2017	2016 - 2017	CONTRIBUTO ANNO 2017	2.041.694	1.553.194	401030401
	Contributi da privati per ricerca	DEL 89	2017	CONTRIBUTO ANNO 2017	75.144	75.144	401030401
	Contributi da privati per ricerca	DEL 478	2016	FINANZIAMENTO 16/09/G/31 - ISG -	34.000	30.316	401030401
	Contributi da privati per ricerca	DEL 309	2015	II ANNUALITA' BORSA DI STUDIO	10.000	10.000	401030401
	Contributi da privati per ricerca			CONTRIBUTO PRIVATO ESTERO	24.673	4.058	401030401
	Contributi da privati per ricerca	DEL 522	2017	FINANZIAMENTO 17/09/G/24 - ISG -	228.000	39.130	401030401
	Contributi da privati per ricerca	DEL 108	2017	CONTRIBUTO 2017 17/09/R/19-20	100.000	59.147	401030401
	Contributi da privati per ricerca	DEL 614	2017	FINANZIAMENTO 17/09/G/32 - ISG -	10.000	1.000	401030401
	Contributi da privati per ricerca	DEL 430	2017	CONTRIBUTO 2017 PER UOC UROLOGIA	7.000	7.000	401030401
	Contributi da privati per ricerca	DEL 743	2017	FINANZIAMENTO 17/09/R/38	12.000	2.075	401030401
	Contributi da privati per ricerca	DEL 765	2017	FINANZIAMENTO 17/09/G/40 - ISG -	10.000	-	401030401
	Contributi da privati per ricerca	DEL 908	2017	FINANZIAMENTO 17/07/R/17	20.000	2.685	401030401
	Contributi da privati per ricerca	DEL 167	2016	FINANZIAMENTO 16/97/R/23	1.368	495	401030401
	Contributi da privati per ricerca	DEL 682	2016	FINANZIAMENTO 16/09/R/35	94.600	94.600	401030401
	Contributi da privati per ricerca	DEL 850	2015	PROGETTO VALUTAZIONE FARMACO - ISG -	10.000	10.000	401030401
AA0230	CONTRIBUTI DA PRIVATI:				-		
	TOTALE CONTRIBUTI IN C/ESERCIZIO				30.323.825	19.455.197	

Tab. 23 – Dettaglio rettifica contributi in conto esercizio per destinazione ad investimenti

CODICE MOD. CE	DETTAGLIO RETTIFICA CONTRIBUTI C/ESERCIZIO PER DESTINAZIONE AD INVESTIMENTI	Contributo assegnato	Quota destinata ad investimenti	Incidenza %
AA0020	Contributi in c/esercizio da Regione o P.A. per quota F.S. regionale	21.035.590	374.648	1,78
AA0060	Contributi in c/esercizio da Regione o P.A. extra fondo			
AA0110	Contributi in c/esercizio da aziende sanitarie pubbliche (extra fondo)			
AA0180	Contributi in c/esercizio per ricerca	9.288.235		
AA0230	Contributi in c/esercizio da privati	-		
	Totale	30.323.825	374.648	1,24

Altre informazioni relative a contributi in conto esercizio.

Informazione	Caso presente in azienda?	Se sì, illustrare
CT01. Sono state rilevate significative variazioni rispetto all'esercizio precedente?	SI	I contributi in conto esercizio sono aumentati rispetto all'anno 2016 per € 13.618.710 a seguito dell'incremento dei finanziamenti FSR indistinto e vincolato assegnati all'Ente da parte della Regione e in parte per finanziamenti derivanti dall'attività di ricerca.

16.2 Proventi e ricavi diversi

Tab. 24 – Dettaglio ricavi per prestazioni sanitarie in mobilità

CODICE MOD. CE	DETTAGLIO RICAVI PER PRESTAZIONI SANITARIE IN MOBILITA'	Valore CE al 31/12/2017	Valore CE al 31/12/2016	Variazioni importo	Variazioni %
	RICAVI DA MOBILITA' SANITARIA INFRAREGIONALE (A)				
AA0350	Prestazioni di ricovero	33.914.567	33.180.413	734.154	2,21
AA0360	Prestazioni di specialistica ambulatoriale	25.730.475	24.246.524	1.483.951	6,12
AA0370	Prestazioni di psichiatria residenziale e semiresidenziale			-	
AA0380	Prestazioni di File F	37.334.202	35.815.370	1.518.832	4,24
AA0390	Prestazioni servizi MMG, PLS, Contin. assistenziale			-	
AA0400	Prestazioni servizi farmaceutica convenzionata			-	
AA0410	Prestazioni termali			-	
AA0420	Prestazioni trasporto ambulanze ed elisoccorso			-	
AA0430	Altre prestazioni sanitarie e socio-sanitarie	286.375	158.380	127.995	80,82
	RICAVI DA MOBILITA' SANITARIA EXTRAREGIONALE (B)				
AA0460	Prestazioni di ricovero	7.753.211	7.774.761	- 21.550	-0,28
AA0470	Prestazioni di specialistica ambulatoriale	2.007.066	1.692.999	314.067	18,55
AA0480	Prestazioni di psichiatria residenziale e semiresidenziale			-	
AA0490	Prestazioni di File F	3.701.737	2.545.773	1.155.964	45,41
AA0500	Prestazioni servizi MMG, PLS, Contin. assistenziale			-	
AA0510	Prestazioni servizi farmaceutica convenzionata			-	
AA0520	Prestazioni termali			-	
AA0530	Prestazioni trasporto ambulanze ed elisoccorso			-	
AA0540	Altre prestazioni sanitarie e socio-sanitarie	994	3.350	- 2.356	-70,33
AA0550	Ricavi per cessione di emocomponenti e cellule staminali			-	
AA0560	Ricavi per differenziale tariffe TUC			-	
	TOTALE RICAVI DA MOBILITA' (A+B)	110.728.627	105.417.570	5.311.057	5,04
	RICAVI PER PRESTAZIONI OGGETTO DI FATTURAZIONE DIRETTA INFRAREGIONALE (C)				
	RICAVI PER PREST. OGGETTO DI FATTUR. DIRETTA EXTRAREGIONALE (D)				
	TOTALE RICAVI PER PREST. OGGETTO DI FATTURAZ. DIRETTA (C+D)				
	TOTALE RICAVI AZIENDE REGIONE (A+C)	97.265.619	93.400.687	3.864.932	4,14
	TOTALE RICAVI AZIENDE EXTRA REGIONE (B+D)	13.463.008	12.016.883	1.446.125	12,03
	TOTALE RICAVI AZIENDE SANITARIE PUBBLICHE (A+B+C+D)	110.728.627	105.417.570	5.311.057	5,04

Altre informazioni relative a proventi e ricavi diversi.

Informazione	Caso presente in azienda?	Se sì, illustrare
PR01. Sono state rilevate significative variazioni rispetto all'esercizio precedente?	SI	L'aggregato dei Ricavi per prestazioni sanitarie e sociosanitarie a rilevanza sanitaria complessivamente ha subito un incremento di € 5.311.057 pari al 5.04% rispetto all'esercizio 2016. La variazione è data principalmente da una riorganizzazione dell'offerta assistenziale che ha portato ad una riduzione dei ricoveri ordinari e ad un incremento dell'attività ambulatoriale.

Tab. 25 – Dettaglio ricavi e costi per prestazioni sanitarie erogate in regime di intramoenia

CODICE MOD. CE	PRESTAZIONI SANITARIE EROGATE IN REGIME DI INTRAMOENIA	Valore CE al 31/12/2017	Valore CE al 31/12/2016	Variazioni importo	Variazioni %
AA0680	Ricavi per prestazioni sanitarie intramoenia - Area ospedaliera	2.452.333	2.783.193	- 330.860	-11,89
AA0690	Ricavi per prestazioni sanitarie intramoenia - Area specialistica	6.500.425	6.327.477	172.948	2,73
AA0700	Ricavi per prestazioni sanitarie intramoenia - Area sanità pubblica				
AA0710	Ricavi per prestazioni sanitarie intramoenia - Consulenze (ex art. 55 c.1 lett. c), d) ed ex art. 57-58)	-	1.400	- 1.400	-100,00
AA0720	Ricavi per prestazioni sanitarie intramoenia - Consulenze (ex art. 55 c.1 lett. c), d) ed ex art. 57-58) (Aziende sanitarie pubbliche della Regione)	2.702	135.941	- 133.239	-98,01
AA0730	Ricavi per prestazioni sanitarie intramoenia - Altro	16.050	-	16.050	
AA0740	Ricavi per prestazioni sanitarie intramoenia - Altro (Aziende sanitarie pubbliche della Regione)				
	TOTALE RICAVI INTRAMOENIA	8.971.510	9.248.011	- 276.501	-2,99
BA1210	Compartecipazione al personale per att. libero professionale intramoenia - Area ospedaliera	1.882.667	1.999.731	- 117.064	-5,85
BA1220	Compartecipazione al personale per att. libero professionale intramoenia - Area specialistica	4.898.985	4.619.058	279.927	6,06
BA1230	Compartecipazione al personale per att. libero professionale intramoenia - Area sanità pubblica				
BA1240	Compartecipazione al personale per att. libero professionale intramoenia - Consulenze (ex art. 55 c.1 lett. c), d) ed ex Art. 57-58)	62.279	40.396	21.883	54,17
AA0720	Compartecipazione al personale per att. libero professionale intramoenia - Consulenze (ex art. 55 c.1 lett. c), d) ed ex Art. 57-58) (Aziende sanitarie pubbliche della Regione)				
BA1260	Compartecipazione al personale per att. libero professionale intramoenia - Altro	11.561			
BA1270	Compartecipazione al personale per att. libero professionale intramoenia - Altro (Aziende sanitarie pubbliche della Regione)				
	TOTALE QUOTE RETROCESSE AL PERSONALE (ESCLUSO IRAP)	6.855.492	6.659.185	196.307	2,95
	Indennità di esclusività medica per attività di libera professione				
	IRAP relativa ad attività di libera professione (intramoenia)	552.676	569.574	- 16.898	-2,97
	Costi diretti aziendali	1.149.797	1.108.200	41.597	3,75
	Costi generali aziendali	229.959	221.640	8.319	3,75
	Fondo di perequazione	307.284	312.421	- 5.137	-1,64
	TOTALE ALTRI COSTI INTRAMOENIA	2.239.717	2.211.835	27.882	1,26

16.3 Acquisti di beni

Tab. 26 – Dettaglio acquisti di beni sanitari per tipologia di distribuzione

DETTAGLIO ACQUISTI DI BENI SANITARI PER TIPOLOGIA DI DISTRIBUZIONE	Distribuzione		TOTALE
	Diretta	Per conto	
Prodotti farmaceutici ed emoderivati:			
<i>Medicinali con AIC, ad eccezione di vaccini ed emoderivati di produzione regionale</i>	44.043.220		44.043.220
<i>Medicinali senza AIC</i>			
<i>Emoderivati di produzione regionale</i>			
Prodotti dietetici			
TOTALE	44.043.220		44.043.220

Tab. 27 e 28 – Dettaglio acquisti di beni sanitari e beni non sanitari

CODICE MOD. CE	DETTAGLIO ACQUISTI DI BENI DA AZIENDE SANITARIE PUBBLICHE DELLA REGIONE	Valore CE AL 31/12/2017	Valore CE AL 31/12/2016	Variazioni importo	Variazioni %
BA0020	Acquisto di beni sanitari	65.434.848	63.297.046	2.137.802	3,38
BA0030	Prodotti farmaceutici ed emoderivati:	47.559.991	44.931.239	2.628.752	5,85
<i>BA0040</i>	<i>Medicinali con AIC, ad eccezione di vaccini ed emoderivati di produzione regionale</i>	<i>47.300.974</i>	<i>44.788.746</i>	<i>2.512.228</i>	<i>5,61</i>
<i>BA0050</i>	<i>Medicinali senza AIC</i>	<i>259.017</i>	<i>142.493</i>	<i>116.524</i>	<i>81,78</i>
<i>BA0060</i>	<i>Emoderivati di produzione regionale</i>	-	-	-	-
BA0070	Sangue ed emocomponenti	52.068	111.611	- 59.543	-53,35
BA0210	Dispositivi medici:	17.410.474	17.864.726	- 454.252	-2,54
<i>BA0220</i>	<i>Dispositivi medici</i>	<i>11.411.530</i>	<i>12.028.241</i>	<i>- 616.711</i>	<i>-5,13</i>
<i>BA0230</i>	<i>Dispositivi medici impiantabili attivi</i>	-	-	-	-
<i>BA0240</i>	<i>Dispositivi medico diagnostici in vitro (IVD)</i>	<i>5.998.944</i>	<i>5.836.485</i>	<i>162.459</i>	<i>2,78</i>
BA0250	Prodotti dietetici	-	-	-	-
BA0260	Materiali per la profilassi (vaccini)	50.018	20.836	29.182	
BA0270	Prodotti chimici	-	-	-	-
BA0280	Materiali e prodotti per uso veterinario	73.769	92.947	- 19.178	-20,63
BA0290	Altri beni e prodotti sanitari:	288.528	275.687	12.841	4,66
BA0310	Acquisto di beni non sanitari	224.260	235.490	- 11.230	-4,77
BA0320	Prodotti alimentari	13	40	- 27	-67,48
BA0330	Materiali di guardaroba, di pulizia e di convivenza in genere	3.781	11.349	- 7.568	-66,68
BA0340	Combustibili, carburanti e lubrificanti	9.518	4.735	4.783	101,01
BA0350	Supporti informatici e cancelleria	207.014	201.707	5.307	2,63
BA0360	Materiale per la manutenzione	59	-	59	59
BA0370	Altri beni e prodotti non sanitari:	3.875	17.659	- 13.784	-78,06
	TOTALE	65.659.108	63.532.536	2.126.572	3,35

AB01 – Acquisti di beni

AB01 – NO	Ciascuna tipologia di bene, compreso nelle voci relative agli acquisti di beni sanitari e non sanitari, è monitorata attraverso il sistema gestionale del magazzino, che rileva ogni tipologia di movimento, in entrata e in uscita. Non sono stati effettuati acquisto di beni da altre Aziende Sanitarie della Regione.
----------------------	---

Altre informazioni relative agli acquisti di beni

Informazione	Caso presente in azienda?		Se sì, illustrare
AB02. Sono stati rilevati costi per acquisto di beni da altre Aziende Sanitarie della Regione? Se sì, di quali tipologie di beni si tratta?	NO		
AB03. Sono state rilevate significative variazioni rispetto all'esercizio precedente?		SI	Il costo dei prodotti farmaceutici ed emoderivati risulta essere incrementato di € 2.126.572 rispetto all'anno 2016 in quanto sono stati introdotti nuovi farmaci oncologici innovativi.

16.4 Acquisti di servizi

Tab. 29 – Dettaglio acquisti di servizi sanitari da privato

CODICE MOD. CE	DETTAGLIO ACQUISTI DI SERVIZI SANITARI	Valore CE al 31/12/2017	Valore CE al 31/12/2016	Variazioni importo	Variazioni %
	ACQUISTI PRESTAZIONI DI TRASPORTO SANITARIO				
		177.875	163.069	14.806	9,08
BA1100	- da pubblico (Aziende sanitarie pubbliche della Regione) - Mobilità intraregionale				
BA1110	- da pubblico (altri soggetti pubbl. della Regione)				
BA1120	- da pubblico (Extraregione)				
BA1130	- da privato	177.875	163.069	14.806	9,08
	ACQUISTI PRESTAZIONI SOCIO-SANITARIE A RILEVANZA SANITARIA				
BA1150	- da pubblico (Aziende sanitarie pubbliche della Regione) - Mobilità intraregionale				
BA1160	- da pubblico (altri soggetti pubblici della Regione)				
BA1170	- da pubblico (Extraregione) non soggette a compensazione				
BA1180	- da privato (intraregionale)				
BA1190	- da privato (extraregionale)				
	RIMBORSI ASSEGNI E CONTRIBUTI SANITARI	698.360	778.085	-79.725	-10,25
BA1290	Contributi ad associazioni di volontariato		1.946	-1.946	-100,00
BA1300	Rimborsi per cure all'estero				
BA1310	Contributi a società partecipate e/o enti dipendenti della Regione				
BA1320	Contributo Legge 210/92				
BA1330	Altri rimborsi, assegni e contributi	606.016	769.674	-163.658	-21,26
BA1340	Rimborsi, assegni e contributi v/Aziende sanitarie pubbliche della Regione	92.344	6.465	85.879	1328,35
	CONSULENZE, COLLABORAZIONI, INTERINALE, ALTRE PRESTAZIONI DI LAVORO SANITARIE E SOCIOSANITARIE	5.840.473	6.615.649	-775.176	-11,72
BA1360	Consulenze sanitarie e sociosan. da Aziende sanitarie pubbliche della Regione	6.200	8.771	-2.571	
BA1370	Consulenze sanitarie e sociosanit. da terzi - Altri soggetti pubblici				
BA1380	Consulenze, Collaborazioni, Interinale e altre prestazioni di lavoro sanitarie e socios. da privato		6.496.395	-6.496.395	-100,00
BA1390	Consulenze sanitarie da privato - articolo 55, comma 2, CCNL 8 giugno 2000				
BA1400	Altre consulenze sanitarie e sociosanitarie da privato	476.320	15.007	461.313	3073,99
BA1410	Collaborazioni coordinate e continuative sanitarie e socios. da privato	5.232.729	6.050.815	-818.086	-13,52
BA1420	Indennità a personale universitario - area sanitaria				
BA1430	Lavoro interinale - area sanitaria				
BA1440	Altre collaborazioni e prestazioni di lavoro - area sanitaria	2.800	430.573	-427.773	-99,35
BA1450	Rimborso oneri stipendiali del personale sanitario in comando	122.424	110.483	11.941	10,81
BA1460	Rimborso oneri stipendiali personale sanitario in comando da Aziende sanitarie pubbliche della Regione	120.074	110.483		
BA1470	Rimborso oneri stipendiali personale sanitario in comando da Regioni, soggetti pubblici e da Università				
BA1480	Rimborso oneri stipendiali personale sanitario in comando da aziende di altre Regioni (Extraregione)	2.350		2.350	
	ALTRI SERVIZI SANITARI E SOCIOSANITARI A RILEVANZA SANITARIA	4.570.344	4.714.581	-144.237	-3,06
BA1500	Altri servizi sanitari e sociosanitari a rilevanza sanitaria da pubblico - Aziende sanitarie pubbliche della Regione	220.940	441.511	-220.571	-49,96
BA1510	Altri servizi sanitari e sociosanitari a rilevanza sanitaria da pubblico - Altri soggetti pubblici della Regione		18.912	-18.912	0,00
BA1520	Altri servizi sanitari e sociosanitari a rilevanza sanitaria da pubblico (Extraregione)	10.191	1.470	8.721	593,44
BA1530	Altri servizi sanitari da privato	4.339.213	4.252.688	86.525	2,03
BA1540	Costi per servizi sanitari - Mobilità internazionale passiva				
BA1550	COSTI PER DIFFERENZIALE TARIFFE TUC				
	TOTALE	11.287.052	12.271.384	-984.332	-8,02

AS03 – Consulenze, Collaborazioni, Interinale e altre prestazioni di lavoro sanitarie e sociosanitarie

AS03 – SI	Nell'esercizio si registrano incrementi per acquisti di prestazioni di trasporto sanitario. Nella voce si riclassificano anche i conti relativi ai contratti di progetti di ricerca, ed altre collaborazioni la cui copertura non è a carico del FSR.
------------------	---

Tab. 30 – Dettaglio acquisti di servizi non sanitari

CODICE MOD. CE	DETTAGLIO ACQUISTI DI SERVIZI NON SANITARI	Valore CE al 31/12/2017	Valore CE al 31/12/2016	Variazioni importo	Variazioni %
	SERVIZI NON SANITARI	21.855.410	20.118.089	1.737.321	8,64
BA1580	Lavanderia	441.271	410.646	30.625	7,46
BA1590	Pulizia	2.457.693	2.471.209	-13.516	-0,55
BA1600	Mensa	971.519	993.333	-21.814	-2,20
BA1610	Riscaldamento	2.644.572	2.499.767	144.805	5,79
BA1620	Servizi di assistenza informatica	2.405.261	1.713.602	691.659	40,36
BA1630	Servizi trasporti (non sanitari)	129.928	125.752	4.176	3,32
BA1640	Smaltimento rifiuti	1.371.549	1.769.954	-398.405	-22,51
BA1650	Utenze telefoniche	95.366	223.160	-127.794	-57,27
BA1660	Utenze elettricità	3.343.660	3.634.757	-291.097	-8,01
BA1670	Altre utenze	451.127	463.924	-12.797	-2,76
BA1680	Premi di assicurazione	2.683.338	1.594.901	1.088.437	68,24
BA1720	Altri servizi non sanitari da pubblico (Aziende sanitarie pubbliche della Regione)				
BA1730	Altri servizi non sanitari da altri soggetti pubblici			0	
BA1740	Altri servizi non sanitari da privato	4.860.126	4.217.085	643.041	15,25
	CONSULENZE, COLLABORAZIONI, INTERINALE, ALTRE PRESTAZIONI DI LAVORO NON SANITARIE	1.340.835	1.466.448	-125.613	-8,57
BA1760	Consulenze non sanitarie da Aziende sanitarie pubbliche della Regione		4.667		
BA1770	Consulenze non sanitarie da Terzi - Altri soggetti pubblici				
BA1780	Consulenze, Collaborazioni, Interinale e altre prestazioni di lavoro non sanitarie da privato			0	
BA1790	Consulenze non sanitarie da privato	76.372	23.464	52.908	225
BA1800	Collaborazioni coordinate e continuative non sanitarie da privato	1.207.055	1.378.635	-171.580	-12
BA1810	Indennità a personale universitario - area non sanitaria				
BA1820	Lavoro interinale - area non sanitaria				
BA1830	Altre collaborazioni e prestazioni di lavoro - area non sanitaria	57.408	59.682	-2.274	-4
BA1840	Rimborso oneri stipendiali del personale non sanitario in comando				
BA1850	Rimborso oneri stipendiali personale non sanitario in comando da Aziende sanitarie pubbliche della Regione				
BA1860	Rimborso oneri stipendiali personale non sanitario in comando da Regione, soggetti pubblici e da Università				
BA1870	Rimborso oneri stipendiali personale non sanitario in comando da aziende di altre Regioni (Extraregione)				
	FORMAZIONE	84.237	66.362	17.875	26,94
BA1890	Formazione (esternalizzata e non) da pubblico	16.613	22.437	-5.824	100,00
BA1900	Formazione (esternalizzata e non) da privato	67.624	43.925	23.699	53,95
	TOTALE	23.280.482	21.650.899	1.629.583	

AS04– Consulenze, Collaborazioni, Interinale e altre prestazioni di lavoro non sanitarie

AS04 – SI	Nella voce si riclassificano i conti relativi ai contratti di progetti di ricerca, ed altre collaborazioni la cui copertura non è a carico del FSR. Il costo dei servizi non sanitari presenta un incremento del 8,64% rispetto all'anno precedente, dovuto principalmente all'aumento dei costi per Servizi di assistenza informatica e all'incremento dei premi di assicurazione anche per effetto della legge Gelli.
------------------	---

16.5 –Manutenzioni e riparazioni

Tab. 31 – Dettaglio manutenzioni e riparazioni

CODICE MOD. CE	DETTAGLIO MANUTENZIONI E RIPARAZIONI	Valore CE al 31/12/2017	Valore CE al 31/12/2016	Variazioni importo	Variazioni %
BA1920	Manutenzione e riparazione ai fabbricati e loro pertinenze	1.101.864	497.287	604.577	121,58
BA1930	Manutenzione e riparazione agli impianti e macchinari	3.086.319	2.877.757	208.562	7,25
BA1940	Manutenzione e riparazione alle attrezzature sanitarie e scientifiche	4.417.963	4.704.891	-286.928	-6,10
BA1950	Manutenzione e riparazione ai mobili e arredi			0	
BA1960	Manutenzione e riparazione agli automezzi	2.392	2.210	182	
BA1970	Altre manutenzioni e riparazioni		102.806	-102.806	-100,00
BA1980	Manutenzioni e riparazioni da Aziende sanitarie pubbliche della Regione			0	
	TOTALE	8.608.538	8.184.951	423.587	5,18

AS05– Altre informazioni - Dettaglio manutenzioni e riparazioni

AS05-SI	L'anno 2017 presenta un incremento di € 423.587 pari al 5,18% rispetto al costo sostenuto nell'anno 2016. Tale aumento deriva principalmente dall'incremento del numero degli interventi manutentivi extra canone sugli immobili e loro pertinenze.
---------	---

Tab. 32 – Dettaglio costi per contratti multiservizio

CODICE MOD. CE	DETTAGLIO COSTI PER CONTRATTI MULTISERVIZIO (GLOBAL SERVICE)	Valore CE al 31/12/2017	TIPOLOGIA DI CONTRATTO		% di incidenza multiservizio
			Multiservizio	Altro	
BA1580	Lavanderia	441.271		X	
BA1590	Pulizia	2.457.693		X	
BA1600	Mensa	971.519		X	
BA1610	Riscaldamento	2.644.574		X	
BA1620	Servizi di assistenza informatica	2.405.261		X	
BA1630	Servizi trasporti (non sanitari)	129.928		X	
BA1640	Smaltimento rifiuti	1.371.548		X	
BA1650	Utenze telefoniche	95.366		X	
BA1660	Utenze elettricità	3.343.660		X	
BA1670	Altre utenze	451.127		X	
BA1680	Premi di assicurazione	2.683.338		X	
BA1720	Altri servizi non sanitari da pubblico (Aziende sanitarie pubbliche della Regione):				
BA1730	Altri servizi non sanitari da altri soggetti pubblici:				
BA1740	Altri servizi non sanitari da privato:	4.860.127		X	
BA1890	Formazione (esternalizzata e non) da pubblico	16.613		X	
BA1900	Formazione (esternalizzata e non) da privato	67.623		X	
BA1910	Manutenzione e riparazione (ordinaria esternalizzata):	8.608.538		X	
BA1920	Manutenzione e riparazione ai fabbricati e loro pertinenze	1.101.864		X	
BA1930	Manutenzione e riparazione agli impianti e macchinari	3.086.319		X	
BA1940	Manutenzione e riparazione alle attrezzature sanitarie e scientifiche	4.417.963		X	
BA1950	Manutenzione e riparazione ai mobili e arredi				
BA1960	Manutenzione e riparazione agli automezzi	2.392		X	
BA1970	Altre manutenzioni e riparazioni	-		X	
BA1980	Manutenzioni e riparazioni da Aziende sanitarie pubbliche della Regione				
	TOTALE	30.548.186			

Tab. 33 – dettaglio godimento beni di terzi

	GODIMENTO BENI DI TERZI	Valore CE al 31/12/2017	Valore CE al 31/12/2016	Variazioni importo	Variazioni %
BA1990	Godimento di beni di terzi	888.502	780.866	107.636	13,78
BA2020	Canoni di noleggio area sanitaria	742.044	685.159	56.885	8,30
BA2030	Canoni di noleggio area non sanitaria	146.458	95.707	50.751	53,03

16.6 Costo del Personale

Tab. 34 – Costi del personale – ruolo sanitario

CODICE MOD. CE	COSTI DEL PERSONALE	Valore CE al 31/12/2017	Valore CE al 31/12/2016	Variazioni importo	Variazioni %
BA2090	PERSONALE DEL RUOLO SANITARIO	46.056.004	46.910.266	-854.262	-1,82
BA2100	Costo del personale dirigente ruolo sanitario	28.109.178	28.706.501	-597.323	-2,08
BA2110	Costo del personale dirigente medico	23.698.130	24.370.897	-672.767	-2,76
BA2120	Costo del personale dirigente medico - tempo indeterminato	23.173.789	23.890.420	-716.631	-3,00
	Voci di costo a carattere stipendiale	14.456.667	17.107.761	-2.651.094	-15,50
	Retribuzione di posizione	2.989.205	827.831	2.161.374	261,09
	Indennità di risultato	333.025	340.722	-7.697	-2,26
	Altro trattamento accessorio	610.804	584.319	26.485	4,53
	Oneri sociali su retribuzione	4.771.653	5.029.787	-258.134	-5,13
	Altri oneri per il personale	12.435	0	12.435	0
BA2130	Costo del personale dirigente medico - tempo determinato	524.341	480.477	43.864	9,13
	Voci di costo a carattere stipendiale	281.605	341.091	-59.486	-17,44
	Retribuzione di posizione	59.449	0	59.449	0,00
	Indennità di risultato	6.503	0	6.503	0,00
	Altro trattamento accessorio	27.348	32.050	-4.702	-14,67
	Oneri sociali su retribuzione	149.436	107.336	42.100	39,22
	Altri oneri per il personale	0	0	0	0
BA2140	Costo del personale dirigente medico - altro	0	0	0	0
BA2150	Costo del personale dirigente non medico	4.411.048	4.335.604	75.444	1,74
BA2160	Costo del personale dirigente non medico - tempo indeterminato	4.411.048	4.333.860	77.188	1,78
	Voci di costo a carattere stipendiale	2.370.410	3.113.714	-743.304	-23,87
	Retribuzione di posizione	1.037.516	202.732	834.784	411,77
	Indennità di risultato	66.622	64.145	2.477	3,86
	Altro trattamento accessorio	24.608	25.179	-571	-2,27
	Oneri sociali su retribuzione	906.296	928.090	-21.794	-2,35
	Altri oneri per il personale	5.596	0	5.596	0
BA2170	Costo del personale dirigente non medico - tempo determinato	0	1.744	-1.744	-100,00
	Voci di costo a carattere stipendiale	0	0	0	0,00
	Retribuzione di posizione	0	0	0	0,00
	Indennità di risultato	0	0	0	0
	Altro trattamento accessorio	0	0	0	0,00
	Oneri sociali su retribuzione	0	1.744	-1.744	-100,00
	Altri oneri per il personale	0	0	0	0
BA2180	Costo del personale dirigente non medico - altro	0	0	0	0
BA2190	Costo del personale comparto ruolo sanitario	17.946.826	18.203.765	-256.939	-1,41
BA2200	Costo del personale comparto ruolo sanitario - tempo indeterminato	17.607.108	17.820.700	-213.592	-1,20
	Voci di costo a carattere stipendiale	11.543.376	11.765.727	-222.351	-1,89
	Straordinario e indennità personale	1.447.326	1.409.527	37.799	2,68
	Retribuzione per produttività personale	584.207	584.915	-708	-0,12
	Altro trattamento accessorio	0	0	0	0
	Oneri sociali su retribuzione	3.938.604	4.010.411	-71.807	-1,79
	Altri oneri per il personale	93.595	50.120	43.475	0
BA2210	Costo del personale comparto ruolo sanitario - tempo determinato	339.718	383.065	-43.347	-11,32
	Voci di costo a carattere stipendiale	196.407	247.230	-50.823	-20,56
	Straordinario e indennità personale	13.627	20.824	-7.197	-34,56
	Retribuzione per produttività personale	9.950	12.215	-2.265	-18,54
	Altro trattamento accessorio	0	0	0	0
	Oneri sociali su retribuzione	119.734	102.796	16.938	16,48
	Altri oneri per il personale	0	0	0	0
BA2220	Costo del personale comparto ruolo sanitario - altro	0	0	0	0

Tab. 35 – Costi del personale – ruolo professionale

CODICE MOD. CE	COSTI DEL PERSONALE	Valore CE al 31/12/2017	Valore CE al 31/12/2016	Variazioni importo	Variazioni %
BA2230	PERSONALE DEL RUOLO PROFESSIONALE	347.630	376.675	-29.045	-7,71
BA2240	Costo del personale dirigente ruolo professionale	262.282	293.769	-31.487	-10,72
BA2250	Costo del personale dirigente ruolo professionale - tempo indeterminato	235.786	230.275	5.511	2,39
	Voci di costo a carattere stipendiale	135.636	157.100	-21.464	-13,66
	Retribuzione di posizione	46.550	5.360	41.190	768,47
	Indennità di risultato	16.546	12.910	3.636	28,16
	Altro trattamento accessorio		0	0	0,00
	Oneri sociali su retribuzione	37.054	54.905	-17.851	-32,51
	Altri oneri per il personale		0	0	0,00
BA2260	Costo del personale dirigente ruolo professionale - tempo determinato	26.496	63.494	-36.998	-58,27
	Voci di costo a carattere stipendiale	8.288	46.334	-38.046	-82,11
	Retribuzione di posizione	3.103	654	2.449	374,46
	Indennità di risultato	1.020	3.734	-2.714	-72,68
	Altro trattamento accessorio		0	0	0,00
	Oneri sociali su retribuzione	14.085	12.772	1.313	10,28
	Altri oneri per il personale		0	0	0,00
BA2270	Costo del personale dirigente ruolo professionale - altro		0	0	0,00
BA2280	Costo del personale comparto ruolo professionale	85.348	82.906	2.442	2,95
BA2290	Costo del personale comparto ruolo professionale - tempo indeterminato	85.348	82.906	2.442	2,95
	Voci di costo a carattere stipendiale	68.807	72.561	-3.754	-5,17
	Straordinario e indennità personale		0	0	0
	Retribuzione per produttività personale		0	0	0
	Altro trattamento accessorio		0	0	0
	Oneri sociali su retribuzione	16.541	10.345	6.196	59,89
	Altri oneri per il personale		0	0	0
BA2300	Costo del personale comparto ruolo professionale - tempo determinato		0	0	0
	Voci di costo a carattere stipendiale		0	0	0
	Straordinario e indennità personale		0	0	0
	Retribuzione per produttività personale		0	0	0
	Altro trattamento accessorio		0	0	0
	Oneri sociali su retribuzione		0	0	0
	Altri oneri per il personale		0	0	0
BA2310	Costo del personale comparto ruolo professionale - altro		0	0	0

Tab. 36 – Costi del personale – ruolo tecnico

CODICE MOD. CE	COSTI DEL PERSONALE	Valore CE al 31/12/2017	Valore CE al 31/12/2016	Variazioni importo	Variazioni %
BA2320	PERSONALE DEL RUOLO TECNICO	2.858.167	3.151.457	-293.290	-9,31
BA2330	Costo del personale dirigente ruolo tecnico	291.677	330.882	-39.205	-11,85
BA2340	Costo del personale dirigente ruolo tecnico - tempo indeterminato	291.677	330.882	-39.205	-11,85
	Voci di costo a carattere stipendiale	150.326	202.449	-52.123	-25,75
	Retribuzione di posizione	66.204	15.477	50.727	327,76
	Indennità di risultato	19.543	17.308	2.235	12,91
	Altro trattamento accessorio		0	0	0
	Oneri sociali su retribuzione	55.604	95.648	-40.044	-41,87
	Altri oneri per il personale	0	0	0	0
BA2350	Costo del personale dirigente ruolo tecnico - tempo determinato	0	0	0	0
	Voci di costo a carattere stipendiale	0	0	0	0
	Retribuzione di posizione	0	0	0	0
	Indennità di risultato	0	0	0	0
	Altro trattamento accessorio	0	0	0	0
	Oneri sociali su retribuzione	0	0	0	0
	Altri oneri per il personale	0	0	0	0
BA2360	Costo del personale dirigente ruolo tecnico - altro	0	0	0	0,00
BA2370	Costo del personale comparto ruolo tecnico	2.566.490	2.820.575	-254.085	-9,01
BA2380	Costo del personale comparto ruolo tecnico - tempo indeterminato	2.566.490	2.820.575	-254.085	-9,01
	Voci di costo a carattere stipendiale	1.679.043	1.885.340	-206.297	-10,94
	Straordinario e indennità personale	168.009	275.233	-107.224	-38,96
	Retribuzione per produttività personale	188.462	93.152	95.310	102,32
	Altro trattamento accessorio		0	0	0
	Oneri sociali su retribuzione	530.976	566.850	-35.874	-6,33
	Altri oneri per il personale	0	0	0	0
BA2390	Costo del personale comparto ruolo tecnico - tempo determinato	0	0	0	0
	Voci di costo a carattere stipendiale	0	0	0	0
	Straordinario e indennità personale	0	0	0	0
	Retribuzione per produttività personale	0	0	0	0
	Altro trattamento accessorio	0	0	0	0
	Oneri sociali su retribuzione	0	0	0	0
	Altri oneri per il personale	0	0	0	0
BA2400	Costo del personale comparto ruolo tecnico - altro	0	0	0	0

Tab. 37 – Costi del personale – ruolo amministrativo

CODICE MOD. CE	COSTI DEL PERSONALE	Valore CE al 31/12/2017	Valore CE al 31/12/2016	Variazioni importo	Variazioni %
BA2410	PERSONALE DEL RUOLO AMMINISTRATIVO	5.238.215	5.590.997	-352.782	-6,31
BA2420	Costo del personale dirigente ruolo amministrativo	363.573	466.729	-103.156	-22,10
BA2430	Costo del personale dirigente ruolo amministrativo - tempo indeterminato	361.668	395.664	-33.996	-8,59
	Voci di costo a carattere stipendiale	169.246	269.404	-100.158	-37,18
	Retribuzione di posizione	99.306	15.477	83.829	541,64
	Indennità di risultato	24.045	22.637	1.408	6,22
	Altro trattamento accessorio	0	0	0	0
	Oneri sociali su retribuzione	69.071	88.146	-19.075	-21,64
	Altri oneri per il personale	0	0	0	0
BA2440	Costo del personale dirigente ruolo amministrativo - tempo determinato	1.905	71.065	-69.160	-97,32
	Voci di costo a carattere stipendiale	0	51.906	-51.906	-100,00
	Retribuzione di posizione	0	668	-668	-100,00
	Indennità di risultato	0	4.178	-4.178	-100,00
	Altro trattamento accessorio	0	0	0	0
	Oneri sociali su retribuzione	1.905	14.313	-12.408	-86,69
	Altri oneri per il personale	0	0	0	0
BA2450	Costo del personale dirigente ruolo amministrativo - altro	0	0	0	0,00
BA2460	Costo del personale comparto ruolo amministrativo	4.874.642	5.124.268	-249.626	-4,87
BA2470	Costo del personale comparto ruolo amministrativo - tempo indeterminato	4.840.061	5.092.329	-252.268	-4,95
	Voci di costo a carattere stipendiale	3.454.299	3.648.107	-193.809	-5,31
	Straordinario e indennità personale	127.753	190.762	-63.009	-33,03
	Retribuzione per produttività personale	194.664	180.248	14.416	8,00
	Altro trattamento accessorio	0	0	0	0
	Oneri sociali su retribuzione	1.063.345	1.073.212	-9.867	-0,92
	Altri oneri per il personale	0	0	0	0
BA2480	Costo del personale comparto ruolo amministrativo - tempo determinato	34.581	31.939	2.642	8,27
	Voci di costo a carattere stipendiale	22.366	22.276	90	0,40
	Straordinario e indennità personale	1.092	1.765	-673	-38,13
	Retribuzione per produttività personale	3.851	1.101	2.750	249,77
	Altro trattamento accessorio	0	0	0	0
	Oneri sociali su retribuzione	7.272	6.797	475	6,99
	Altri oneri per il personale	0	0	0	0
BA2490	Costo del personale comparto ruolo amministrativo - altro	0	0	0	0,00

CP01 – Costi del personale

CP01 – SI	I costi del personale hanno registrato un decremento rispetto all'esercizio precedente, pari a € 1.529.379 (-3%); la riduzione complessiva riguarda tutti i ruoli anche se in maniera differenziata fra gli stessi. La contrazione registrata nel costo del personale è legata alla dinamica delle cessazioni e blocco del turn over .
-----------	--



Tab. 38 – Consistenza e movimentazione dei fondi del personale

CONSISTENZA E MOVIMENTAZIONE DEI FONDI DEL PERSONALE	IMPORTO FONDO AL 31/12/2010	IMPORTO FONDO AL 01/01/2017	PERSONALE PRESENTE AL 01/01/2017	PERSONALE ASSUNTO NELL'ANNO 2017	PERSONALE CESSATO NELL'ANNO 2017	PERSONALE PRESENTE AL 31/12/2017	IMPORTO FONDO AL 31/12/2017	VARIAZIONE FONDO ANNO 2017 VS FONDO ANNO 2010	VARIAZIONE FONDO ANNO 2017 VS FONDO INZIALE ANNO 2017
	(1)	(2)	(3)	(4)	(5)	(6)=(3)+(4)-(5)	(7)	(8)=(7)-(1)	(9)=(7)-(2)
MEDICI E VETERINARI	6.371.009	5.911.330	238	10	12	236	5.911.330	-459.679	0
- Fondo specificità medica, retribuzione di posizione, equiparazione, specifico trattamento	5.355.253	4.975.686	238	10	12	236	4.975.686	-379.567	0
- Fondo trattamento accessorio condizioni di lavoro	647.157	596.116	238	10	12	236	596.116	-51.041	0
-Fondo retribuzione di risultato e qualità prestazioni individuale	368.599	339.528	238	10	12	236	339.528	-29.071	0
DIRIGENTI NON MEDICI SPTA	1.532.094	1.423.890	57	3	2	58	1.423.890	-108.204	0
- Fondo specificità medica, retribuzione di posizione, equiparazione, specifico trattamento	1.370.441	1.271.614	57	3	3	57	1.271.614	-98.827	0
- Fondo trattamento accessorio condizioni di lavoro	27.159	24.889	57	3	3	57	24.889	-2.270	0
-Fondo retribuzione di risultato e qualità prestazioni individuale	134.494	127.387	57	3	3	57	127.387	-7.107	0
PERSONALE NON DIRIGENTE	6.011.424	5.377.886	667	8	36	639	5.377.886	-633.538	0
- Fondo fasce, posizioni organizzative, ex indennità di qualificazione professionale e indennità professionale specifica	2.958.833	2.650.738	667	8	36	639	2.650.738	-308.095	0
- Fondo lavoro straordinario e remunerazione di particolari condizioni di disagio pericolo o danno	2.095.482	1.872.079	667	8	36	639	1.872.079	-223.403	0
-Fondo della produttività collettiva per il miglioramento dei servizi e premio della qualità delle prestazioni individuali	957.109	855.069	667	8	36	639	855.069	-102.040	0
TOTALE	13.914.527	12.713.106	962	21	50	932	12.713.106	-1.201.421	0

16.7 Oneri diversi di gestione

Tab. 39 – Dettaglio oneri diversi di gestione

CODICE MOD. CE	DETTAGLIO ONERI DIVERSI DI GESTIONE	Valore CE al 31/12/2017	Valore CE al 31/12/2016	Variazioni importo	Variazioni %
BA2510	Imposte e tasse (escluso IRAP e IRES)	114.242	199.870	- 85.628	-42,84
BA2520	Perdite su crediti			-	
BA2540	Indennità, rimborso spese e oneri sociali per gli Organi Direttivi e Collegio Sindacale	778.276	477.670	300.606	62,93
BA2550	Altri oneri diversi di gestione	986.701	954.028	32.673	3,42
	TOTALE	1.879.219	1.631.568	247.651	15,18

Altre informazioni relative agli oneri diversi di gestione.

Informazione	Caso presente in azienda?	Se sì, illustrare
OG01. Sono state rilevate significative variazioni rispetto all'esercizio precedente?	SI	L'incremento pari ad € 247.651 è dovuto all'aumento della voce "Indennità, rimborso spese e oneri sociali per gli Organi Direttivi e Collegio Sindacale" per effetto della mancata ripartizione di tali costi tra IFO ed INMI a seguito del non avvenuto accorpamento dei due Enti.

16.8 Accantonamenti

Tab. 40 – Dettaglio accantonamenti

CODICE MOD. CE	DETTAGLIO ACCANTONAMENTI	Valore CE al 31/12/2017	Valore CE al 31/12/2016	Variazioni importo	Variazioni %
	Accantonamenti per rischi:				
BA2710	Accantonamenti per cause civili ed oneri processuali	1.632.683	4.078.586	2.445.903	-59,97
BA2720	Accantonamenti per contenzioso personale dipendente	629.266	150.607	478.659	317,82
BA2730	Accantonamenti per rischi connessi all'acquisto di prestazioni sanitarie da privato			-	
BA2740	Accantonamenti per copertura diretta dei rischi (autoassicurazione)	2.388.051	928.855	1.459.196	157,10
BA2750	Altri accantonamenti per rischi				
	Accantonamenti per premio di operosità (SUMAI)				
	Accantonamenti per quote inutilizzate di contributi vincolati:				
BA2780	Accantonamenti per quote inutilizzate contributi da Regione e Prov. Aut. per quota F.S. vincolato			-	
BA2790	Accantonamenti per quote inutilizzate contributi da soggetti pubblici (extra fondo) vincolati			-	
BA2800	Accantonamenti per quote inutilizzate contributi da soggetti pubblici per ricerca	2.190.047	1.664.885	525.162	31,54
BA2810	Accantonamenti per quote inutilizzate contributi vincolati da privati	3.858.494	2.468.513	1.389.981	56,31
	Altri accantonamenti:				
BA2830	Accantonamenti per interessi di mora				
BA2840	Acc. Rinnovi convenzioni MMG/PLS/MCA				
BA2850	Acc. Rinnovi convenzioni Medici Sumai				
BA2860	Acc. Rinnovi contratt.: dirigenza medica	271.279	89.597	181.682	202,78
BA2870	Acc. Rinnovi contratt.: dirigenza non medica	59.656	19.703	39.953	202,78
BA2880	Acc. Rinnovi contratt.: comparto	287.934	95.098	192.836	202,78
BA2890	Altri accantonamenti	533.208	309.264	223.944	72,41
	TOTALE	11.850.618	9.805.108	2.045.510	20,86

AC01 –Altri accantonamenti

Informazione	Caso presente in azienda?	Se sì, illustrare
AC01. La voce "Altri accantonamenti" è stata movimentata? Se sì, a fronte di quali rischi?	SI	La composizione delle voci di cui è relativa all'accantonamento dei fondi derivanti dall'applicazione delle disposizioni del Decreto Balduzzi per € 292.083, Fondo acc.to 1% per Ricoveri ALPI per € 11.245, Costi per il governo delle liste di attesa come da disposizioni Regionali per € 62.246, Costi per Comitato Etico per € 96.496, Accantonamento Risultato Direttori (DG/DS/DA) per € 71.138.

16.9 Proventi e oneri finanziari

OF01. Proventi e oneri finanziari

Informazione	Caso presente in azienda?		Se sì, illustrare
OF01. Sono state rilevate significative variazioni rispetto all'esercizio precedente?		SI	Nell'anno 2017 si rileva una riduzione di circa il 91% dovuta ai minori interessi passivi per il miglioramento dei tempi medi di pagamento da parte della Regione Lazio.

16.10 Proventi e oneri straordinari

PS01 –Plusvalenze/Minusvalenze

Informazione	Caso presente in azienda?		Se sì, illustrare
PS01. Nell'esercizio sono state rilevate plusvalenze/minusvalenze?	NO		

PS02 –Sopravvenienze attive

PS03 - Insussistenze attive

PS04 - Sopravvenienze passive

PS05 - Insussistenze passive

La composizione delle voci di cui sopra viene dettata in analitico negli allegati regionali al bilancio n. 14 e 15 che formano parte integrante della delibera di approvazione del bilancio d'esercizio

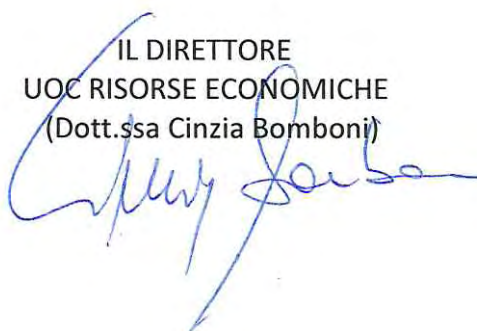
INFORMAZIONI AGGIUNTIVE

La gestione improntata al rispetto delle disposizioni normative nazionali e regionali nonché dei decreti del commissario ad acta emanati in relazione al piano di rientro, registra una perdita pari ad € 24.869.677= che, rispetto alla perdita del 2016 di € 42.739.505, presenta una riduzione di € 17.869.829 (-42%) attribuibile a:

- proseguimento del processo di razionalizzazione sia in termini gestionali – organizzativi che clinico – assistenziali dell’attività di ricovero ed ambulatoriale attraverso una sostanziale riduzione del tasso di ospedalizzazione, fermo restando la garanzia dei LEA, per raggiungere i livelli di appropriatezza;
- rispetto puntuale degli obiettivi economico-finanziari definiti dalla Regione in sede di budget;
- ricorso agli strumenti convenzionale per l’espletamento delle procedure di acquisto, quali, la Centrale Regionale per gli Acquisti, le piattaforme contrattuali CONSIP, il mercato elettronico, riducendo al minimo il ricorso alle procedure in autonomia;
- miglioramento della definizione dei fabbisogni annuali di beni e servizi;
- rispetto del blocco delle assunzioni e del turn-over del personale dipendente e convenzionato;
- monitoraggio costante della spesa farmaceutica ospedaliera.

Il presente bilancio rappresenta in modo veritiero e corretto la situazione patrimoniale e finanziaria nonché il risultato economico dell’esercizio e corrisponde alle risultanze delle scritture contabili.

IL DIRETTORE
UOC RISORSE ECONOMICHE
(Dott.ssa Cinzia Bomboni)



Valori in €

NB. I dati inseriti nel presente prospetto devono essere coerenti con quanto contabilizzato nello SP 2016 e nei CE e SP 2017

ATTORE/ RICORRENTE	TIPOLOGIA ATTO NOTIFICATO	STATO DEL PROCEDIMENTO	ANNO DI COMPETENZA	QUOTA CAPITALE (Valori non contabilizzati)	INTERESSI	SPESE LEGALI	TOTALE IMPORTO PASSIVITA' POTENZIALE	VALUTAZIONE DEL RISCHIO DI SOCCOMBENZA (probabile/ possibile/remoto)	% DI COPERTURA DELLA PASSIVITA' POTENZIALE (DA 0% A 100%)	VALORE DI COPERTURA DELLA PASSIVITA' POTENZIALE	Importo Fondo Rischi SP 2016	Importo Utilizzo Fondo Rischi anno 2017	Importo Accantonamenti Consuntivo 2017	Sottoconto PDC CE	Importo Fondo Rischi SP 2017	Sottoconto PDC SP
ATTANASIO Marianna	Ricorso in appello	Fase Istruttoria		-		7.000,00	7.000,00	probabile	100,00%	7.000,00	7.000,00	7.000,00		516010102 - Accantonamenti per contenzioso personale dipendente	-	202020201 - Fondo rischi per contenzioso personale dipendente
BUCCOLIERI ANTONIO	Atto di citazione	Fase Istruttoria		51.800,00		6.000,00	57.800,00	probabile	30,00%	17.340,00	17.340,00			516010104 - Accantonamenti per copertura diretta dei rischi (autoassicurazione)	17.340,00	202020401 - Fondo rischi per copertura diretta dei rischi (autoassicurazione)
KRATOS S.p.A.	Ricorso in appello	Definito con esito favorevole per l'Azienda		350.000,00		35.000,00	385.000,00	remoto	0,00%	-	192.500,00	192.500,00		516010101 - Accantonamenti per cause civili ed oneri processuali	-	202020101 - Fondo rischi per cause civili ed oneri processuali
PASLUCCI ROSANNA	Atto di citazione	Definito con esito sfavorevole per l'Azienda		159.000,00		8.000,00	167.000,00	probabile	40,00%	66.800,00		66.800,00		516010101 - Accantonamenti per cause civili ed oneri processuali	66.800,00	202020101 - Fondo rischi per cause civili ed oneri processuali
SORRENTINO MARIA	Atto di citazione	Fase Istruttoria		283.785,00		8.000,00	291.785,00	PROBABILE	25,00%	72.946,25	72.946,25			516010104 - Accantonamenti per copertura diretta dei rischi (autoassicurazione)	72.946,25	202020401 - Fondo rischi per copertura diretta dei rischi (autoassicurazione)
PELLECCIA BRUNO	Ricorso in appello	Definito con esito sfavorevole per l'Azienda	2012	196.888,24		7.000,00	203.888,24	probabile	7,00%	14.272,18	3.740,29	3.740,29		516010104 - Accantonamenti per copertura diretta dei rischi (autoassicurazione)		202020401 - Fondo rischi per copertura diretta dei rischi (autoassicurazione)
PHARMAGIC -Miele	Ricorso in appello	Prima udienza	2008	250.000,00	258,07	11.170,00	261.428,07	probabile	27,00%	70.585,58	70.585,58			516010104 - Accantonamenti per copertura diretta dei rischi (autoassicurazione)	70.585,58	202020401 - Fondo rischi per copertura diretta dei rischi (autoassicurazione)
PIZZICONI ed altri	Atto di citazione	Definito con esito sfavorevole per l'Azienda	2009	750.000,00		18.000,00	768.000,00	probabile	95,00%	729.600,00	731.344,31	731.344,31		516010104 - Accantonamenti per copertura diretta dei rischi (autoassicurazione)	-	202020401 - Fondo rischi per copertura diretta dei rischi (autoassicurazione)
BRAMATO	Atto di citazione	Definito con esito sfavorevole per l'Azienda	2011	89.023,00	8.000,00	15.000,00	112.023,00	PROBABILE	27,00%	30.246,21	1.369,50	1.369,50		516010101 - Accantonamenti per cause civili ed oneri processuali	-	202020101 - Fondo rischi per cause civili ed oneri processuali
CAPARRELLI	Atto di citazione	Precisazione Conclusioni	2011	124.000,00	11.000,00	15.000,00	150.000,00	PROBABILE	40,00%	60.000,00	60.000,00			516010101 - Accantonamenti per cause civili ed oneri processuali	60.000,00	202020101 - Fondo rischi per cause civili ed oneri processuali
DE LUIGI G.	Atto di citazione	Fase Istruttoria	2015	30.000,00			30.000,00	probabile	100,00%	30.000,00		30.000,00		516010104 - Accantonamenti per copertura diretta dei rischi (autoassicurazione)	30.000,00	202020401 - Fondo rischi per copertura diretta dei rischi (autoassicurazione)
MARANGI	Atto di citazione	Precisazione Conclusioni	2011	517.594,00	21.000,00	20.000,00	558.594,00	probabile	10,00%	55.859,40	50.000,00	50.000,00		516010101 - Accantonamenti per cause civili ed oneri processuali	-	202020101 - Fondo rischi per cause civili ed oneri processuali
TONNI	Ricorso in appello	Definito con esito favorevole per l'Azienda	2012	300.000,00	25.000,00	25.000,00	350.000,00	probabile	30,00%	105.000,00		105.000,00			105.000,00	202020101 - Fondo rischi per cause civili ed oneri processuali

FARMAFACTORING SPA	Atto di citazione	Definito con esito sfavorevole per l'Azienda	2011	-	148.836,42	25.000,00	173.836,42	PROBABILE	100,00%	173.836,42	165.723,85	165.723,85	516010101 - Accantonamenti per cause civili ed oneri processuali	-	202020101 - Fondo rischi per cause civili ed oneri processuali
UNIVERSITA' LA SAPIENZA	Ricorso in appello	Respinta/revocata provvisoria esecuzione	2005	8.824.960,00	2.000.000,00	200.000,00	11.024.960,00	probabile	68,00%	7.506.888,55	2.756.240,00	78.017,50	4.596.904,55	7.275.127,05	202020101 - Fondo rischi per cause civili ed oneri processuali
RISORSE PER ROMA	Ricorso in appello	Fase Istruttoria	2009	342.874,47	40.000,00	5.000,00	387.874,47	probabile	15,50%	60.120,54			60.120,54	60.120,54	202020101 - Fondo rischi per cause civili ed oneri processuali
											3.700.239,55	3.700.239,55	-	-	202020101 - Fondo rischi per cause civili ed oneri processuali
AGENZIA DELLE ENTRATE	Altro	ALTRO	da 2004 a 2007	82.688,00	28.394,00		111.082,00	probabile	100,00%	111.082,00	111.082,00	111.082,00	516010101 - Accantonamenti per cause civili ed oneri processuali	-	202020101 - Fondo rischi per cause civili ed oneri processuali
AGENZIA DELLE ENTRATE	Altro	ALTRO	2008	87.050,00	20.259,00		107.309,00	PROBABILE	100,00%	107.309,00	107.309,00	63.597,11	516010101 - Accantonamenti per cause civili ed oneri processuali	43.711,89	202020101 - Fondo rischi per cause civili ed oneri processuali
AGENZIA DELLE ENTRATE	Altro	ALTRO				79.000,00	79.000,00	probabile	100,00%	79.000,00	79.000,00	28.601,61	516010101 - Accantonamenti per cause civili ed oneri processuali	50.398,39	202020101 - Fondo rischi per cause civili ed oneri processuali
Tuccimel Monica	Ricorso per opposizione di terzo	Definito con esito favorevole per l'Azienda	2005	204.019,18	7.693,22	10.000,00	221.712,40	probabile	80,00%	177.369,92	144.417,59	225.643,24	81.225,65	-	202020201 - Fondo rischi per contenzioso personale dipendente
Di Giorgi Silvia	Ricorso in appello	Prima udienza	2002	117.126,18	14.866,70	7.500,00	139.492,88	probabile	95,00%	132.518,24	129.746,44		22.000,00	151.746,44	202020201 - Fondo rischi per contenzioso personale dipendente
PROTEX ITALIA SPA	Altro	negoziazione assistita	2017		6.343,03	4.155,96	10.486,99	probabile	60,00%	6.249,00			6.249,00	6.249,00	202020101 - Fondo rischi per cause civili ed oneri processuali
Johnson & Johnson s.p.a.	Ricorso per Decreto Ingiuntivo	Prima udienza	2014	189.344,09	10.000,00	10.000,00	209.344,09	probabile	50,00%	104.672,05	131.127,64			131.127,64	202020101 - Fondo rischi per cause civili ed oneri processuali
Eredi Marigliani	Atto di citazione	Fase Istruttoria	2015	75.000,00			75.000,00	REMOTO	100,00%	75.000,00	75.000,00			75.000,00	202020101 - Fondo rischi per cause civili ed oneri processuali
falcucci mauro	Altro	Prima udienza		75.000,00			75.000,00	probabile	100,00%	75.000,00			75.000,00	75.000,00	202020101 - Fondo rischi per cause civili ed oneri processuali
castelli domenico	Atto di citazione	Prima udienza	2017	75.000,00			75.000,00	probabile	100,00%	75.000,00			75.000,00	75.000,00	202020101 - Fondo rischi per cause civili ed oneri processuali
AM TRUST EUROPE LIMITED (pellegrino)	Ricorso in appello	Preclusione Conclusioni	2015	520.853,00	2.040,00	12.000,00	534.893,00	PROBABILE	100,00%	534.893,00	534.893,00	534.893,00	516010104 - Accantonamenti per copertura diretta dei rischi (autoassicurazione)	-	202020401 - Fondo rischi per copertura diretta dei rischi (autoassicurazione)
Bonofiglio Pasquale, Maria Giovanna e Tommaso n.g. eredi	Atto di citazione	Preclusione Conclusioni	2011	450.000,00	-	7.508,15	457.508,15	probabile	100,00%	457.508,15		457.508,15	516010101 - Accantonamenti per cause civili ed oneri processuali	457.508,15	202020101 - Fondo rischi per cause civili ed oneri processuali

frontino luca	Altro	mediazione	2017	100.000,00			100000	probabile	70,00%	70.000,00			70.000,00	516010104 - Accantonamenti per copertura diretta dei rischi (autoassicurazione)	70.000,00	202020401 - Fondo rischi per copertura diretta dei rischi (autoassicurazione)
GSA	Ricorso con Istanza Sospensiva	Definito con esito sfavorevole per l'Azienda	2016		7.917,31		7.917,31	probabile	100,00%	7.917,31	7.917,31			516010101 - Accantonamenti per cause civili ed oneri processuali	7.917,31	202020101 - Fondo rischi per cause civili ed oneri processuali
johnson and johnson medical spa	Atto di citazione in opposizione a Decreto Ingiuntivo	Preclusione Conclusioni	2015	-	7.936,00	5.191,64	13.127,64	probabile	100,00%	13.127,64	13.127,64			516010101 - Accantonamenti per cause civili ed oneri processuali	13.127,64	202020101 - Fondo rischi per cause civili ed oneri processuali
ballini alfredo	Atto di citazione	Fase Istruttoria	2017	1.304.385,00		15.000,00	1319385	probabile	50,00%	659.692,50			660.000,00	516010104 - Accantonamenti per copertura diretta dei rischi (autoassicurazione)	660.000,00	202020401 - Fondo rischi per copertura diretta dei rischi (autoassicurazione)
sodexo	Ricorso per Decreto Ingiuntivo	Definito con esito sfavorevole per l'Azienda	2016	-	31.509,98	13.600,00	45109,98	probabile	20,00%	9.022,00	9.022,00			516010101 - Accantonamenti per cause civili ed oneri processuali	9.022,00	202020101 - Fondo rischi per cause civili ed oneri processuali
scorbalotti patrizia	Ricorso in appello	Definito con esito sfavorevole per l'Azienda		205.000,00		25.000,00	230000	probabile	60,00%	138.000,00	138.000,00			516010101 - Accantonamenti per cause civili ed oneri processuali	138.000,00	202020101 - Fondo rischi per cause civili ed oneri processuali
project informatica srl	Ricorso per Decreto Ingiuntivo		2016	-			830	probabile	100,00%	830,00	830,00			516010101 - Accantonamenti per cause civili ed oneri processuali	830,00	202020101 - Fondo rischi per cause civili ed oneri processuali
m.medical srl	Ricorso per Decreto Ingiuntivo		2016	-			776	probabile	100,00%	776,00	776,00			516010101 - Accantonamenti per cause civili ed oneri processuali	776,00	202020101 - Fondo rischi per cause civili ed oneri processuali
kw apparecchi scientifici srl	Ricorso per Decreto Ingiuntivo		2016	-			1711,5	probabile	100,00%	1.711,50	1.711,50			516010101 - Accantonamenti per cause civili ed oneri processuali	1.711,50	202020101 - Fondo rischi per cause civili ed oneri processuali
sol spa	Ricorso per Decreto Ingiuntivo		2016	-		1.373,12	1	probabile	100,00%	1.373,12	1.373,12			516010101 - Accantonamenti per cause civili ed oneri processuali	1.373,12	202020101 - Fondo rischi per cause civili ed oneri processuali
netengineering	Ricorso per Decreto Ingiuntivo		2016	-		685,50	685,5	probabile	100,00%	685,50	685,50			516010101 - Accantonamenti per cause civili ed oneri processuali	685,50	202020101 - Fondo rischi per cause civili ed oneri processuali
mediberg	Ricorso per Decreto Ingiuntivo		2016	-	891,57	1.276,50	2168,07	probabile	100,00%	2.168,07	2.168,07			516010101 - Accantonamenti per cause civili ed oneri processuali	2.168,07	202020101 - Fondo rischi per cause civili ed oneri processuali
agilab snc	Ricorso per Decreto Ingiuntivo		2016	-	-	875,50	875,5	probabile	100,00%	875,50	875,50			516010101 - Accantonamenti per cause civili ed oneri processuali	875,50	202020101 - Fondo rischi per cause civili ed oneri processuali
MORETTI	Ricorso	Definito con esito favorevole per l'Azienda	2014	190.000,00	24.000,00	20.000,00	234.000,00	probabile	2,00%	4.680,00	545,00	545,00		516010102 - Accantonamenti per contenzioso personale dipendente	-	202020201 - Fondo rischi per contenzioso personale dipendente
importi franchige periodo assicurazioni				600.000,00			600000			600.000,00	591.400,00	77.000,00	500.000,00	516010101 - Accantonamenti per cause civili ed oneri processuali	1.014.400,00	202020101 - Fondo rischi per cause civili ed oneri processuali
importi valutati da CVS per periodo 2017 autoassicurazione				934.000,00			934000			934.000,00	934.000,00	93.873,96	500.000,00	516010104 - Accantonamenti per copertura diretta dei rischi (autoassicurazione)	1.340.126,04	202020401 - Fondo rischi per copertura diretta dei rischi (autoassicurazione)
Tecnosalus srl	Ricorso per Decreto Ingiuntivo	Prima udienza	2013	53.046,40	11.000,00	7.000,00	71.046,40	PROBABILE	75,00%	53.284,80	53.284,80	53.284,80		516010101 - Accantonamenti per cause civili ed oneri processuali		202020101 - Fondo rischi per cause civili ed oneri processuali
Di Mario Katia	Ricorso	Definito con esito sfavorevole per l'Azienda	2012	280.000,00	15.439,00	15.000,00	310.439,00	PROBABILE	71,00%	220.411,69	411,69	411,69		516010104 - Accantonamenti per copertura diretta dei rischi (autoassicurazione)	-	202020401 - Fondo rischi per copertura diretta dei rischi (autoassicurazione)
Conti Angelo	Atto di citazione	Definito con esito sfavorevole per l'Azienda	2006	-	-	19.856,43	19.856,43	probabile	100,00%	19.856,43	19.856,43	19.856,43		516010104 - Accantonamenti per copertura diretta dei rischi (autoassicurazione)	-	202020401 - Fondo rischi per copertura diretta dei rischi (autoassicurazione)
Consulting Service	Ricorso per Decreto Ingiuntivo		2015	-	5.000,00	2.470,00	7.470,00	probabile	100,00%	7.470,00		1.181,23		516010101 - Accantonamenti per cause civili ed oneri processuali	-	202020101 - Fondo rischi per cause civili ed oneri processuali
							0									
											15.760.392,98	8.867.517,02	9.145.413,91		16.038.289,87	


SERVIZIO RISORSE ECONOMICHE
IL DIRETTORE
Dr.ssa Cinzia Bomboni

Stato Patrimoniale - CONSUNTIVO - Azienda: 120908

Data Competenza: 31-12-2017

CODICE MIN	CODICE	VOCE	2017	2016
ATTIVO				
AAZ999	A	IMMOBILIZZAZIONI	137.988	148.277
AAA000	A.I	IMMOBILIZZAZIONI IMMATERIALI	161	437
AAA010	A.I.1	Costi di impianto e di ampliamento	3	10
AAA020	A.I.1.a	Costi di impianto e di ampliamento	345	345
AAA030	A.I.1.b	F.do Amm.to costi di impianto e di ampliamento	342	335
AAA040	A.I.2	Costi di ricerca e sviluppo	0	0
AAA050	A.I.2.a	Costi di ricerca e sviluppo	0	0
AAA060	A.I.2.b	F.do Amm.to costi di ricerca e sviluppo	0	0
AAA070	A.I.3	Diritti di brevetto e diritti di utilizzazione delle opere d'ingegno	26	41
AAA080	A.I.3.a	Diritti di brevetto e diritti di utilizzazione delle opere d'ingegno - derivanti dall'attivita` di ricerca	144	144
AAA090	A.I.3.b	F.do Amm.to diritti di brevetto e diritti di utilizzazione delle opere d'ingegno - derivanti dall'attivita` di ricerca	118	104
AAA100	A.I.3.c	Diritti di brevetto e diritti di utilizzazione delle opere d'ingegno - altri	0	0
AAA110	A.I.3.d	F.do Amm.to diritti di brevetto e diritti di utilizzazione delle opere d'ingegno - altri	0	0
AAA120	A.I.4	Immobilizzazioni immateriali in corso e acconti	0	0
AAA130	A.I.5	Altre immobilizzazioni immateriali	131	386
AAA140	A.I.5.a	Concessioni, licenze, marchi e diritti simili	5.072	5.072
AAA150	A.I.5.b	F.do Amm.to concessioni, licenze, marchi e diritti simili	4.941	4.685
AAA160	A.I.5.c	Migliorie su beni di terzi	0	0
AAA170	A.I.5.d	F.do Amm.to migliorie su beni di terzi	0	0
AAA180	A.I.5.e	Pubblicita`	0	0
AAA190	A.I.5.f	F.do Amm.to pubblicita`	0	0
AAA200	A.I.5.g	Altre immobilizzazioni immateriali	68	0
AAA210	A.I.5.h	F.do Amm.to altre immobilizzazioni immateriali	68	0
AAA220	A.I.6	Fondo Svalutazione immobilizzazioni immateriali	0	0
AAA230	A.I.6.a	F.do Svalut. Costi di impianto e di ampliamento	0	0
AAA240	A.I.6.b	F.do Svalut. Costi di ricerca e sviluppo	0	0
AAA250	A.I.6.c	F.do Svalut. Diritti di brevetto e diritti di utilizzazione delle opere d'ingegno	0	0
AAA260	A.I.6.d	F.do Svalut. Altre immobilizzazioni immateriali	0	0
AAA270	A.II	IMMOBILIZZAZIONI MATERIALI	137.824	147.168
AAA280	A.II.1	Terreni	0	0
AAA290	A.II.1.a	Terreni disponibili	0	0
AAA300	A.II.1.b	Terreni indisponibili	0	0
AAA310	A.II.2	Fabbricati	132.616	138.950
AAA320	A.II.2.a	Fabbricati non strumentali (disponibili)	5	5
AAA330	A.II.2.a.1	Fabbricati non strumentali (disponibili)	5	5
AAA340	A.II.2.a.2	F.do Amm.to Fabbricati non strumentali (disponibili)	0	0
AAA350	A.II.2.b	Fabbricati strumentali (indisponibili)	132.611	138.945
AAA360	A.II.2.b.1	Fabbricati strumentali (indisponibili)	242.801	242.050
AAA370	A.II.2.b.2	F.do Amm.to Fabbricati strumentali (indisponibili)	110.190	103.105
AAA380	A.II.3	Impianti e macchinari	105	149
AAA390	A.II.3.a	Impianti e macchinari	5.964	5.964
AAA400	A.II.3.b	F.do Amm.to Impianti e macchinari	5.859	5.815
AAA410	A.II.4	Attrezzature sanitarie e scientifiche	3.835	6.136
AAA420	A.II.4.a	Attrezzature sanitarie e scientifiche	75.254	74.107
AAA430	A.II.4.b	F.do Amm.to Attrezzature sanitarie e scientifiche	71.419	67.971
AAA440	A.II.5	Mobili e arredi	424	605
AAA450	A.II.5.a	Mobili e arredi	6.314	6.307
AAA460	A.II.5.b	F.do Amm.to Mobili e arredi	5.890	5.703
AAA470	A.II.6	Automezzi	0	0
AAA480	A.II.6.a	Automezzi	92	92
AAA490	A.II.6.b	F.do Amm.to Automezzi	92	92
AAA500	A.II.7	Oggetti d'arte	0	0
AAA510	A.II.8	Altre immobilizzazioni materiali	758	1.329
AAA520	A.II.8.a	Altre immobilizzazioni materiali	7.663	7.549
AAA530	A.II.8.b	F.do Amm.to Altre immobilizzazioni materiali	6.905	6.220
AAA540	A.II.9	Immobilizzazioni materiali in corso e acconti	85	0
AAA550	A.II.10	Fondo Svalutazione immobilizzazioni materiali	0	0
AAA560	A.II.10.a	F.do Svalut. Terreni	0	0
AAA570	A.II.10.b	F.do Svalut. Fabbricati	0	0
AAA580	A.II.10.c	F.do Svalut. Impianti e macchinari	0	0
AAA590	A.II.10.d	F.do Svalut. Attrezzature sanitarie e scientifiche	0	0
AAA600	A.II.10.e	F.do Svalut. Mobili e arredi	0	0

U

AAA610	A.II.10.f	F.do Svalut. Automezzi	0	0
AAA620	A.II.10.g	F.do Svalut. Oggetti d'arte	0	0
AAA630	A.II.10.h	F.do Svalut. Altre immobilizzazioni materiali	0	0
AAA640	A.III	IMMOBILIZZAZIONI FINANZIARIE	3	672
AAA650	A.III.1	Crediti finanziari	0	0
AAA660	A.III.1.a	Crediti finanziari v/Stato	0	0
AAA670	A.III.1.b	Crediti finanziari v/Regione	0	0
AAA680	A.III.1.c	Crediti finanziari v/partecipate	0	0
AAA690	A.III.1.d	Crediti finanziari v/altri	0	0
AAA700	A.III.2	Titoli	3	672
AAA710	A.III.2.a	Partecipazioni	3	672
AAA720	A.III.2.b	Altri titoli	0	0
AAA730	A.III.2.b.1	Titoli di Stato	0	0
AAA740	A.III.2.b.2	Altre Obbligazioni	0	0
AAA750	A.III.2.b.3	Titoli azionari quotati in Borsa	0	0
AAA760	A.III.2.b.4	Titoli diversi	0	0
ABZ999	B	ATTIVO CIRCOLANTE	95.015	26.510
ABA000	B.I	RIMANENZE	3.133	3.640
ABA010	B.I.1	Rimanenze beni sanitari	3.045	3.551
ABA020	B.I.1.a	Prodotti farmaceutici ed emoderivati	2.231	2.310
ABA030	B.I.1.b	Sangue ed emocomponenti	0	0
ABA040	B.I.1.c	Dispositivi medici	799	1.229
ABA050	B.I.1.d	Prodotti dietetici	0	0
ABA060	B.I.1.e	Materiali per la profilassi (vaccini)	0	0
ABA070	B.I.1.f	Prodotti chimici	0	0
ABA080	B.I.1.g	Materiali e prodotti per uso veterinario	0	0
ABA090	B.I.1.h	Altri beni e prodotti sanitari	15	12
ABA100	B.I.1.i	Acconti per acquisto di beni e prodotti sanitari	0	0
ABA110	B.I.2	Rimanenze beni non sanitari	88	89
ABA120	B.I.2.a	Prodotti alimentari	0	0
ABA130	B.I.2.b	Materiali di guardaroba, di pulizia, e di convivenza in genere	2	2
ABA140	B.I.2.c	Combustibili, carburanti e lubrificanti	0	0
ABA150	B.I.2.d	Supporti informatici e cancelleria	86	87
ABA160	B.I.2.e	Materiale per la manutenzione	0	0
ABA170	B.I.2.f	Altri beni e prodotti non sanitari	0	0
ABA180	B.I.2.g	Acconti per acquisto di beni e prodotti non sanitari	0	0
ABA190	B.II	CREDITI	88.735	22.343
ABA200	B.II.1	Crediti v/Stato	3.350	9.647
ABA220	B.II.1.b	Crediti v/Stato per spesa corrente - FSN	0	0
ABA210	B.II.1.a	Crediti v/Stato per spesa corrente - Integrazione a norma del D.L.vo 56/2000	0	0
ABA230	B.II.1.c	Crediti v/Stato per mobilita` attiva extraregionale	0	0
ABA240	B.II.1.d	Crediti v/Stato per mobilita` attiva internazionale	0	0
ABA250	B.II.1.e	Crediti v/Stato per acconto quota fabbisogno sanitario regionale standard	0	0
ABA260	B.II.1.f	Crediti v/Stato per finanziamento sanitario aggiuntivo corrente	0	0
ABA270	B.II.1.g	Crediti v/Stato per spesa corrente - altro	18	0
ABA280	B.II.1.h	Crediti v/Stato per finanziamenti per investimenti	940	1.627
ABA290	B.II.1.i	Crediti v/Stato per ricerca	2.392	8.020
ABA300	B.II.1.i.1	Crediti v/Stato per ricerca corrente - Ministero della Salute	1.911	7.540
ABA310	B.II.1.i.2	Crediti v/Stato per ricerca finalizzata - Ministero della Salute	481	481
ABA320	B.II.1.i.3	Crediti v/Stato per ricerca - altre Amministrazioni centrali	0	0
ABA330	B.II.1.i.4	Crediti v/Stato per ricerca - finanziamenti per investimenti	0	0
ABA340	B.II.1.i	Crediti v/prefetture	0	0
ABA350	B.II.2	Crediti v/Regione o Provincia Autonoma	75.617	1.626
ABA360	B.II.2.a	Crediti v/Regione o Provincia Autonoma per spesa corrente	356	123
ABA370	B.II.2.a.1	Crediti v/Regione o Provincia Autonoma per spesa corrente - IRAP	0	0
ABA380	B.II.2.a.2	Crediti v/Regione o Provincia Autonoma per spesa corrente - Addizionale IRPEF	0	0
ABA390	B.II.2.a.3	Crediti v/Regione o Provincia Autonoma per quota FSR	0	0
ABA400	B.II.2.a.4	Crediti v/Regione o Provincia Autonoma per mobilita` attiva intraregionale	0	0
ABA410	B.II.2.a.5	Crediti v/Regione o Provincia Autonoma per mobilita` attiva extraregionale	0	0
ABA420	B.II.2.a.6	Crediti v/Regione o Provincia Autonoma per acconto quota FSR	0	0
ABA430	B.II.2.a.7	Crediti v/Regione o Provincia Autonoma per finanziamento sanitario aggiuntivo corrente LEA	0	0
ABA440	B.II.2.a.8	Crediti v/Regione o Provincia Autonoma per finanziamento sanitario aggiuntivo corrente extra LEA	0	0
ABA450	B.II.2.a.9	Crediti v/Regione o Provincia Autonoma per spesa corrente - altro	354	121
ABA460	B.II.2.a.10	Crediti v/Regione o Provincia Autonoma per ricerca	2	2
ABA470	B.II.2.b	Crediti v/Regione o Provincia Autonoma per versamenti a patrimonio netto	75.261	1.503
ABA480	B.II.2.b.1	Crediti v/Regione o Provincia Autonoma per finanziamenti per investimenti	1.373	1.503
ABA490	B.II.2.b.2	Crediti v/Regione o Provincia Autonoma per incremento fondo dotazione	0	0
ABA500	B.II.2.b.3	Crediti v/Regione o Provincia Autonoma per ripiano perdite	73.888	0
ABA510	B.II.2.b.4	Crediti v/Regione per copertura debiti al 31/12/2005	0	0
ABA520	B.II.2.b.5	Crediti v/Regione o Provincia Autonoma per ricostituzione risorse da investimenti esercizi precedenti	0	0

ABA530	B.II.3	Crediti v/Comuni	0	0
ABA540	B.II.4	Crediti v/Aziende sanitarie pubbliche	662	2.422
ABA550	B.II.4.a	Crediti v/Aziende sanitarie pubbliche della Regione	662	2.422
ABA560	B.II.4.a.1	Crediti v/Aziende sanitarie pubbliche della Regione - per mobilita' in compensazione	0	0
ABA570	B.II.4.a.2	Crediti v/Aziende sanitarie pubbliche della Regione - per mobilita' non in compensazione	0	0
ABA580	B.II.4.a.3	Crediti v/Aziende sanitarie pubbliche della Regione - per altre prestazioni	662	2.422
ABA590	B.II.4.b	Acconto quota FSR da distribuire	0	0
ABA600	B.II.4.c	Crediti v/Aziende sanitarie pubbliche Extraregione	0	0
ABA610	B.II.5	Crediti v/societa' partecipate e/o enti dipendenti della Regione	0	0
ABA620	B.II.5.a	Crediti v/enti regionali	0	0
ABA630	B.II.5.b	Crediti v/sperimentazioni gestionali	0	0
ABA640	B.II.5.c	Crediti v/altre partecipate	0	0
ABA650	B.II.6	Crediti v/Erario	315	37
ABA660	B.II.7	Crediti v/altri	8.791	8.611
ABA670	B.II.7.a	Crediti v/clienti privati	3.117	2.984
ABA680	B.II.7.b	Crediti v/gestioni liquidatorie	0	0
ABA690	B.II.7.c	Crediti v/altri soggetti pubblici	5.673	5.627
ABA700	B.II.7.d	Crediti v/altri soggetti pubblici per ricerca	0	0
ABA710	B.II.7.e	Altri crediti diversi	0	0
ABA720	B.III	ATTIVITA' FINANZIARIE CHE NON COSTITUISCONO IMMOBILIZZAZIONI	0	0
ABA730	B.III.1	Partecipazioni che non costituiscono immobilizzazioni	0	0
ABA740	B.III.2	Altri titoli che non costituiscono immobilizzazioni	0	0
ABA750	B.IV	DISPONIBILITA' LIQUIDE	3.146	527
ABA760	B.IV.1	Cassa	3	3
ABA770	B.IV.2	Istituto Tesoriere	2.996	359
ABA780	B.IV.3	Tesoreria Unica	0	0
ABA790	B.IV.4	Conto corrente postale	148	165
ACZ999	C	RATEI E RISCONTI ATTIVI	1.700	1.389
ACA000	C.I	RATEI ATTIVI	0	0
ACA010	C.I.1	Ratei attivi	0	0
ACA020	C.I.2	Ratei attivi v/Aziende sanitarie pubbliche della Regione	0	0
ACA030	C.II	RISCONTI ATTIVI	1.700	1.389
ACA040	C.II.1	Risconti attivi	1.700	1.389
ACA050	C.II.2	Risconti attivi v/Aziende sanitarie pubbliche della Regione	0	0
ADZ999	D	CONTI D'ORDINE	29	34
ADA000	D.I	CANONI DI LEASING ANCORA DA PAGARE	0	0
ADA010	D.II	DEPOSITI CAUZIONALI	29	34
ADA020	D.III	BENI IN COMODATO	0	0
ADA030	D.IV	ALTRI CONTI D'ORDINE	0	0

PASSIVO

PAZ999	A	PATRIMONIO NETTO	-3.061	63.607
PAA000	A.I	FONDO DI DOTAZIONE	7.896	7.896
PAA010	A.II	FINANZIAMENTI PER INVESTIMENTI	107.378	117.671
PAA020	A.II.1	Finanziamenti per beni di prima dotazione	0	0
PAA030	A.II.2	Finanziamenti da Stato per investimenti	98.470	108.375
PAA040	A.II.2.a	Finanziamenti da Stato per investimenti - ex art.20 legge 67/88	97.360	107.151
PAA050	A.II.2.b	Finanziamenti da Stato per investimenti - ricerca	1.110	1.224
PAA060	A.II.2.c	Finanziamenti da Stato per investimenti - altro	0	0
PAA070	A.II.3	Finanziamenti da Regione per investimenti	5.992	6.462
PAA080	A.II.4	Finanziamenti da altri soggetti pubblici per investimenti	0	0
PAA090	A.II.5	Finanziamenti per investimenti da rettifica contributi in conto esercizio	2.916	2.834
PAA100	A.III	RISERVE DA DONAZIONI E LASCITI VINCOLATI AD INVESTIMENTI	51	51
PAA110	A.IV	ALTRE RISERVE	3	672
PAA120	A.IV.1	Riserve da rivalutazioni	0	0
PAA130	A.IV.2	Riserve da plusvalenze da reinvestire	0	0
PAA140	A.IV.3	Contributi da reinvestire	0	0
PAA150	A.IV.4	Riserve da utili di esercizio destinati ad investimenti	0	0
PAA160	A.IV.5	Riserve diverse	3	672
PAA170	A.V	CONTRIBUTI PER RIPIANO PERDITE	0	30.836
PAA180	A.V.1	Contributi per copertura debiti al 31/12/2005	0	0
PAA190	A.V.2	Contributi per ricostituzione risorse da investimenti esercizi precedenti	0	0
PAA200	A.V.3	Altro	0	30.836
PAA210	A.VI	UTILI (PERDITE) PORTATI A NUOVO	-93.519	-50.780
PAA220	A.VII	UTILE (PERDITA) D'ESERCIZIO	-24.870	-42.739
PBZ999	B	FONDI PER RISCHI E ONERI	31.019	28.150
PBA000	B.I	FONDI PER IMPOSTE, ANCHE DIFFERITE	0	0
PBA010	B.II	FONDI PER RISCHI	16.038	15.792
PBA020	B.II.1	Fondo rischi per cause civili ed oneri processuali	11.977	12.846
PBA030	B.II.2	Fondo rischi per contenzioso personale dipendente	956	553

PBA040	B.II.3	Fondo rischi connessi all'acquisto di prestazioni sanitarie da privato	0	0
PBA050	B.II.4	Fondo rischi per copertura diretta dei rischi (autoassicurazione)	3.105	2.393
PBA060	B.II.5	Altri fondi rischi	0	0
PBA070	B.III	FONDI DA DISTRIBUIRE	0	0
PBA080	B.III.1	FSR indistinto da distribuire	0	0
PBA090	B.III.2	FSR vincolato da distribuire	0	0
PBA100	B.III.3	Fondo per ripiano disavanzi pregressi	0	0
PBA110	B.III.4	Fondo finanziamento sanitario aggiuntivo corrente LEA	0	0
PBA120	B.III.5	Fondo finanziamento sanitario aggiuntivo corrente extra LEA	0	0
PBA130	B.III.6	Fondo finanziamento per ricerca	0	0
PBA140	B.III.7	Fondo finanziamento per investimenti	0	0
PBA150	B.IV	QUOTE INUTILIZZATE CONTRIBUTI	10.985	9.365
PBA160	B.IV.1	Quote inutilizzate contributi da Regione o Prov. Aut. per quota F.S. vincolato	4.936	5.232
PBA170	B.IV.2	Quote inutilizzate contributi vincolati da soggetti pubblici (extra fondo)	0	0
PBA180	B.IV.3	Quote inutilizzate contributi per ricerca	2.190	1.665
PBA190	B.IV.4	Quote inutilizzate contributi vincolati da privati	3.858	2.469
PBA200	B.V	ALTRI FONDI PER ONERI E SPESE	3.996	2.993
PBA210	B.V.1	Fondi integrativi pensione	0	0
PBA220	B.V.2	Fondi rinnovi contrattuali	823	204
PBA230	B.V.2.a	Fondo rinnovi contrattuali personale dipendente	823	204
PBA240	B.V.2.b	Fondo rinnovi convenzioni MMG/PLS/MCA	0	0
PBA250	B.V.2.c	Fondo rinnovi convenzioni medici Sumai	0	0
PBA260	B.V.3	Altri fondi per oneri e spese	3.173	2.788
PCZ999	C	TRATTAMENTO FINE RAPPORTO	0	0
PCA000	C.I	FONDO PER PREMI OPEROSITA' MEDICI SUMAI	0	0
PCA010	C.II	FONDO PER TRATTAMENTO DI FINE RAPPORTO DIPENDENTI	0	0
PDZ999	D	DEBITI	206.614	83.147
PDA000	D.I	DEBITI PER MUTUI PASSIVI	0	0
PDA010	D.II	DEBITI V/STATO	0	0
PDA020	D.II.1	Debiti v/Stato per mobilita` passiva extraregionale	0	0
PDA030	D.II.2	Debiti v/Stato per mobilita` passiva internazionale	0	0
PDA040	D.II.3	Acconto quota FSR v/Stato	0	0
PDA050	D.II.4	Debiti v/Stato per restituzione finanziamenti - per ricerca	0	0
PDA060	D.II.5	Altri debiti v/Stato	0	0
PDA070	D.III	DEBITI V/REGIONE O PROVINCIA AUTONOMA	146.670	0
PDA080	D.III.1	Debiti v/Regione o Provincia Autonoma per finanziamenti	0	0
PDA090	D.III.2	Debiti v/Regione o Provincia Autonoma per mobilita` passiva intraregionale	0	0
PDA100	D.III.3	Debiti v/Regione o Provincia Autonoma per mobilita` passiva extraregionale	0	0
PDA110	D.III.4	Acconto quota FSR da Regione o Provincia Autonoma	0	0
PDA120	D.III.5	Altri debiti v/Regione o Provincia Autonoma	146.670	0
PDA130	D.IV	DEBITI V/COMUNI	343	343
PDA140	D.V	DEBITI V/AZIENDE SANITARIE PUBBLICHE	247	9.883
PDA150	D.V.1	Debiti v/Aziende sanitarie pubbliche della Regione	247	9.883
PDA160	D.V.1.a	Debiti v/Aziende sanitarie pubbliche della Regione - per quota FSR	0	0
PDA170	D.V.1.b	Debiti v/Aziende sanitarie pubbliche della Regione - per finanziamento sanitario aggiuntivo corrente LEA	0	0
PDA180	D.V.1.c	Debiti v/Aziende sanitarie pubbliche della Regione - per finanziamento sanitario aggiuntivo corrente extra LEA	0	0
PDA190	D.V.1.d	Debiti v/Aziende sanitarie pubbliche della Regione - per mobilita` in compensazione	0	0
PDA200	D.V.1.e	Debiti v/Aziende sanitarie pubbliche della Regione - per mobilita` non in compensazione	0	0
PDA210	D.V.1.f	Debiti v/Aziende sanitarie pubbliche della Regione - per altre prestazioni	247	9.883
PDA220	D.V.2	Debiti v/Aziende sanitarie pubbliche Extraregione	0	0
PDA230	D.V.3	Debiti v/Aziende sanitarie pubbliche della Regione per versamenti c/patrimonio netto	0	0
PDA240	D.VI	DEBITI V/ SOCIETA' PARTECIPATE E/O ENTI DIPENDENTI DELLA REGIONE	0	0
PDA250	D.VI.1	Debiti v/enti regionali	0	0
PDA260	D.VI.2	Debiti v/sperimentazioni gestionali	0	0
PDA270	D.VI.3	Debiti v/altre partecipate	0	0
PDA280	D.VII	DEBITI V/FORNITORI	48.402	60.485
PDA290	D.VII.1	Debiti verso erogatori (privati accreditati e convenzionati) di prestazioni sanitarie	0	0
PDA300	D.VII.2	Debiti verso altri fornitori	48.402	60.485
PDA310	D.VIII	DEBITI V/ISTITUTO TESORIERE	0	2.455
PDA320	D.IX	DEBITI TRIBUTARI	3.339	2.794
PDA330	D.X	DEBITI V/ISTITUTI PREVIDENZIALI, ASSISTENZIALI E SICUREZZA SOCIALE	2.444	2.510
PDA340	D.XI	DEBITI V/ALTRI	5.168	4.677
PDA350	D.XI.1	Debiti v/altri finanziatori	0	0
PDA360	D.XI.2	Debiti v/dipendenti	5.146	4.648
PDA370	D.XI.3	Debiti v/gestioni liquidatorie	0	0
PDA380	D.XI.4	Altri debiti diversi	22	30
PEZ999	E	RATEI E RISCONTI PASSIVI	131	1.272
PEA000	E.I	RATEI PASSIVI	79	72
PEA010	E.I.1	Ratei passivi	79	72

PEA020	E.I.2	Ratei passivi v/Aziende sanitarie pubbliche della Regione	0	0
PEA030	E.II	RISCONTI PASSIVI	52	1.200
PEA040	E.II.1	Risconti passivi	52	1.200
PEA050	E.II.2	Risconti passivi v/Aziende sanitarie pubbliche della Regione	0	0
PFZ999	F	CONTI D'ORDINE	29	34
PFA000	F.I	CANONI DI LEASING ANCORA DA PAGARE	0	0
PFA010	F.II	DEPOSITI CAUZIONALI	29	34
PFA020	F.III	BENI IN COMODATO	0	0
PFA030	F.IV	ALTRI CONTI D'ORDINE	0	0


SERVIZIO RISORSE ECONOMICHE
IL DIRETTORE
Dr.ssa Cinzia Bomboni

Conto Economico - CONSUNTIVO - Azienda: 120908

Data Competenza: 31-12-2017

CODICE MIN	CODICE	VOCE	2017	2016
AA0010	A.1	Contributi in c/esercizio	30.324	16.705
AA0020	A.1.A	Contributi da Regione o Prov. Aut. per quota F.S. regionale	21.036	8.517
AA0030	A.1.A.1	da Regione o Prov. Aut. per quota F.S. regionale indistinto	4.193	3.844
AA0040	A.1.A.2	da Regione o Prov. Aut. per quota F.S. regionale vincolato	16.843	4.673
AA0050	A.1.B	Contributi c/esercizio (extra fondo)	0	0
AA0060	A.1.B.1	da Regione o Prov. Aut. (extra fondo)	0	0
AA0070	A.1.B.1.1	Contributi da Regione o Prov. Aut. (extra fondo) vincolati	0	0
AA0080	A.1.B.1.2	Contributi da Regione o Prov. Aut. (extra fondo) - Risorse aggiuntive da bilancio regionale a titolo di copertura LEA	0	0
AA0090	A.1.B.1.3	Contributi da Regione o Prov. Aut. (extra fondo) - Risorse aggiuntive da bilancio regionale a titolo di copertura extra LEA	0	0
AA0100	A.1.B.1.4	Contributi da Regione o Prov. Aut. (extra fondo) - Altro	0	0
AA0110	A.1.B.2	Contributi da Aziende sanitarie pubbliche della Regione o Prov. Aut. (extra fondo)	0	0
AA0120	A.1.B.2.1	Contributi da Aziende sanitarie pubbliche della Regione o Prov. Aut. (extra fondo) vincolati	0	0
AA0130	A.1.B.2.2	Contributi da Aziende sanitarie pubbliche della Regione o Prov. Aut. (extra fondo) altro	0	0
AA0140	A.1.B.3	Contributi da altri soggetti pubblici (extra fondo)	0	0
AA0150	A.1.B.3.1	Contributi da altri soggetti pubblici (extra fondo) vincolati	0	0
AA0160	A.1.B.3.2	Contributi da altri soggetti pubblici (extra fondo) L. 210/92	0	0
AA0170	A.1.B.3.3	Contributi da altri soggetti pubblici (extra fondo) altro	0	0
AA0180	A.1.C	Contributi c/esercizio per ricerca	9.288	8.167
AA0190	A.1.C.1	Contributi da Ministero della Salute per ricerca corrente	4.483	4.399
AA0200	A.1.C.2	Contributi da Ministero della Salute per ricerca finalizzata	1.764	792
AA0210	A.1.C.3	Contributi da Regione ed altri soggetti pubblici per ricerca	363	344
AA0220	A.1.C.4	Contributi da privati per ricerca	2.678	2.632
AA0230	A.1.D	Contributi c/esercizio da privati	0	21
AA0240	A.2	Rettifica contributi c/esercizio per destinazione ad investimenti	-375	-919
AA0250	A.2.A	Rettifica contributi in c/esercizio per destinazione ad investimenti - da Regione o Prov. Aut. per quota F.S. regionale	-375	-919
AA0260	A.2.B	Rettifica contributi in c/esercizio per destinazione ad investimenti - altri contributi	0	0
AA0270	A.3	Utilizzo fondi per quote inutilizzate contributi vincolati di esercizi precedenti	4.426	5.202
AA0280	A.3.A	Utilizzo fondi per quote inutilizzate contributi di esercizi precedenti da Regione o Prov. Aut. per quota F.S. regionale vincolato	296	296
AA0290	A.3.B	Utilizzo fondi per quote inutilizzate contributi di esercizi precedenti da soggetti pubblici (extra fondo) vincolati	0	105
AA0300	A.3.C	Utilizzo fondi per quote inutilizzate contributi di esercizi precedenti per ricerca	1.665	1.674
AA0310	A.3.D	Utilizzo fondi per quote inutilizzate contributi vincolati di esercizi precedenti da privati	2.465	3.127
AA0320	A.4	Ricavi per prestazioni sanitarie e sociosanitarie a rilevanza sanitaria	122.356	115.902
AA0330	A.4.A	Ricavi per prestazioni sanitarie e sociosanitarie a rilevanza sanitaria erogate a soggetti pubblici	110.735	105.421
AA0340	A.4.A.1	Ricavi per prestaz. sanitarie e sociosanitarie a rilevanza sanitaria erogate ad Aziende sanitarie pubbliche della Regione	97.265	93.400
AA0350	A.4.A.1.1	Prestazioni di ricovero	33.915	33.180
AA0360	A.4.A.1.2	Prestazioni di specialistica ambulatoriale	25.730	24.247
AA0370	A.4.A.1.3	Prestazioni di psichiatria residenziale e semiresidenziale	0	0
AA0380	A.4.A.1.4	Prestazioni di File F	37.334	35.815
AA0390	A.4.A.1.5	Prestazioni servizi MMG, PLS, Contin. assistenziale	0	0
AA0400	A.4.A.1.6	Prestazioni servizi farmaceutica convenzionata	0	0
AA0410	A.4.A.1.7	Prestazioni termali	0	0
AA0420	A.4.A.1.8	Prestazioni trasporto ambulanze ed elisoccorso	0	0
AA0430	A.4.A.1.9	Altre prestazioni sanitarie e socio-sanitarie a rilevanza sanitaria	286	158
AA0440	A.4.A.2	Ricavi per prestaz. sanitarie e sociosanitarie a rilevanza sanitaria erogate ad altri soggetti pubblici	7	4
AA0450	A.4.A.3	Ricavi per prestaz. sanitarie e sociosanitarie a rilevanza sanitaria erogate a soggetti pubblici Extraregione	13.463	12.017
AA0460	A.4.A.3.1	Prestazioni di ricovero	7.753	7.775
AA0470	A.4.A.3.2	Prestazioni ambulatoriali	2.007	1.693
AA0480	A.4.A.3.3	Prestazioni di psichiatria non soggetta a compensazione (resid. e semiresid.)	0	0
AA0490	A.4.A.3.4	Prestazioni di File F	3.702	2.546
AA0500	A.4.A.3.5	Prestazioni servizi MMG, PLS, Contin. assistenziale Extraregione	0	0
AA0510	A.4.A.3.6	Prestazioni servizi farmaceutica convenzionata Extraregione	0	0
AA0520	A.4.A.3.7	Prestazioni termali Extraregione	0	0
AA0530	A.4.A.3.8	Prestazioni trasporto ambulanze ed elisoccorso Extraregione	0	0
AA0540	A.4.A.3.9	Altre prestazioni sanitarie e sociosanitarie a rilevanza sanitaria Extraregione	1	3
AA0550	A.4.A.3.10	Ricavi per cessione di emocomponenti e cellule staminali Extraregione	0	0
AA0560	A.4.A.3.11	Ricavi per differenziale tariffe TUC	0	0
AA0570	A.4.A.3.12	Altre prestazioni sanitarie e sociosanitarie a rilevanza sanitaria non soggette a compensazione Extraregione	0	0
AA0580	A.4.A.3.12.A	Prestazioni di assistenza riabilitativa non soggette a compensazione Extraregione	0	0

AA0590	A.4.A.3.12.B	Altre prestazioni sanitarie e socio-sanitarie a rilevanza sanitaria non soggette a compensazione Extraregione	0	0
AA0600	A.4.A.3.13	Altre prestazioni sanitarie a rilevanza sanitaria - Mobilita` attiva Internazionale	0	0
AA0610	A.4.B	Ricavi per prestazioni sanitarie e sociosanitarie a rilevanza sanitaria erogate da privati v/residenti Extraregione in compensazione (mobilita` attiva)	0	0
AA0620	A.4.B.1	Prestazioni di ricovero da priv. Extraregione in compensazione (mobilita` attiva)	0	0
AA0630	A.4.B.2	Prestazioni ambulatoriali da priv. Extraregione in compensazione (mobilita` attiva)	0	0
AA0640	A.4.B.3	Prestazioni di File F da priv. Extraregione in compensazione (mobilita` attiva)	0	0
AA0650	A.4.B.4	Altre prestazioni sanitarie e sociosanitarie a rilevanza sanitaria erogate da privati v/residenti Extraregione in compensazione (mobilita` attiva)	0	0
AA0660	A.4.C	Ricavi per prestazioni sanitarie e sociosanitarie a rilevanza sanitaria erogate a privati	2.650	1.234
AA0670	A.4.D	Ricavi per prestazioni sanitarie erogate in regime di intramoenia	8.971	9.247
AA0680	A.4.D.1	Ricavi per prestazioni sanitarie intramoenia - Area ospedaliera	2.452	2.783
AA0690	A.4.D.2	Ricavi per prestazioni sanitarie intramoenia - Area specialistica	6.500	6.327
AA0700	A.4.D.3	Ricavi per prestazioni sanitarie intramoenia - Area sanita` pubblica	0	0
AA0710	A.4.D.4	Ricavi per prestazioni sanitarie intramoenia - Consulenze (ex art. 55 c.1 lett. c), d) ed ex art. 57-58)	0	1
AA0720	A.4.D.5	Ricavi per prestazioni sanitarie intramoenia - Consulenze (ex art. 55 c.1 lett. c), d) ed ex art. 57-58) (Aziende sanitarie pubbliche della Regione)	3	136
AA0730	A.4.D.6	Ricavi per prestazioni sanitarie intramoenia - Altro	16	0
AA0740	A.4.D.7	Ricavi per prestazioni sanitarie intramoenia - Altro (Aziende sanitarie pubbliche della Regione)	0	0
AA0750	A.5	Concorsi, recuperi e rimborsi	2.935	725
AA0760	A.5.A	Rimborsi assicurativi	86	77
AA0770	A.5.B	Concorsi, recuperi e rimborsi da Regione	398	121
AA0780	A.5.B.1	Rimborso degli oneri stipendiali del personale dell'azienda in posizione di comando presso la Regione	162	0
AA0790	A.5.B.2	Altri concorsi, recuperi e rimborsi da parte della Regione	236	121
AA0800	A.5.C	Concorsi, recuperi e rimborsi da Aziende sanitarie pubbliche della Regione	0	1
AA0810	A.5.C.1	Rimborso degli oneri stipendiali del personale dipendente dell'azienda in posizione di comando presso Aziende sanitarie pubbliche della Regione	0	0
AA0820	A.5.C.2	Rimborsi per acquisto beni da parte di Aziende sanitarie pubbliche della Regione	0	0
AA0830	A.5.C.3	Altri concorsi, recuperi e rimborsi da parte di Aziende sanitarie pubbliche della Regione	0	1
AA0840	A.5.D	Concorsi, recuperi e rimborsi da altri soggetti pubblici	247	292
AA0850	A.5.D.1	Rimborso degli oneri stipendiali del personale dipendente dell'azienda in posizione di comando presso altri soggetti pubblici	18	0
AA0860	A.5.D.2	Rimborsi per acquisto beni da parte di altri soggetti pubblici	0	0
AA0870	A.5.D.3	Altri concorsi, recuperi e rimborsi da parte di altri soggetti pubblici	229	292
AA0880	A.5.E	Concorsi, recuperi e rimborsi da privati	2.204	234
AA0890	A.5.E.1	Rimborso da aziende farmaceutiche per Pay back	2.041	0
AA0900	A.5.E.1.1	Pay-back per il superamento del tetto della spesa farmaceutica territoriale	0	0
AA0910	A.5.E.1.2	Pay-back per superamento del tetto della spesa farmaceutica ospedaliera	0	0
AA0920	A.5.E.1.3	Ulteriore Pay-back	2.041	0
AA0930	A.5.E.2	Altri concorsi, recuperi e rimborsi da privati	163	234
AA0940	A.6	Compartecipazione alla spesa per prestazioni sanitarie (Ticket)	3.476	4.040
AA0950	A.6.A	Compartecipazione alla spesa per prestazioni sanitarie - Ticket sulle prestazioni di specialistica ambulatoriale	3.476	4.040
AA0960	A.6.B	Compartecipazione alla spesa per prestazioni sanitarie - Ticket sul pronto soccorso	0	0
AA0970	A.6.C	Compartecipazione alla spesa per prestazioni sanitarie (Ticket) - Altro	0	0
AA0980	A.7	Quota contributi c/capitale imputata all'esercizio	11.711	11.341
AA0990	A.7.A	Quota imputata all'esercizio dei finanziamenti per investimenti dallo Stato	10.733	10.295
AA1000	A.7.B	Quota imputata all'esercizio dei finanziamenti per investimenti da Regione	685	657
AA1010	A.7.C	Quota imputata all'esercizio dei finanziamenti per beni di prima dotazione	0	0
AA1020	A.7.D	Quota imputata all'esercizio dei contributi in c/ esercizio FSR destinati ad investimenti	293	389
AA1030	A.7.E	Quota imputata all'esercizio degli altri contributi in c/ esercizio destinati ad investimenti	0	0
AA1040	A.7.F	Quota imputata all'esercizio di altre poste del patrimonio netto	0	0
AA1050	A.8	Incrementi delle immobilizzazioni per lavori interni	0	0
AA1060	A.9	Altri ricavi e proventi	959	940
AA1070	A.9.A	Ricavi per prestazioni non sanitarie	505	526
AA1080	A.9.B	Fitti attivi ed altri proventi da attivita` immobiliari	269	226
AA1090	A.9.C	Altri proventi diversi	185	188
AZ9999	A	Totale valore della produzione (A)	175.812	153.936
BA0010	B.1	Acquisti di beni	65.661	63.533
BA0020	B.1.A	Acquisti di beni sanitari	65.436	63.297
BA0030	B.1.A.1	Prodotti farmaceutici ed emoderivati	47.560	44.931
BA0040	B.1.A.1.1	Medicinali con AIC, ad eccezione di vaccini ed emoderivati di produzione regionale	47.301	44.789
BA0050	B.1.A.1.2	Medicinali senza AIC	259	142
BA0060	B.1.A.1.3	Emoderivati di produzione regionale	0	0
BA0070	B.1.A.2	Sangue ed emocomponenti	52	112
BA0080	B.1.A.2.1	da pubblico (Aziende sanitarie pubbliche della Regione) - Mobilita` intraregionale	48	112
BA0090	B.1.A.2.2	da pubblico (Aziende sanitarie pubbliche extra Regione) -	0	0
BA0100	B.1.A.2.3	da altri soggetti	4	0

BA0210	B.1.A.3	Dispositivi medici	17.411	17.864
BA0220	B.1.A.3.1	Dispositivi medici	11.412	12.028
BA0230	B.1.A.3.2	Dispositivi medici impiantabili attivi	0	0
BA0240	B.1.A.3.3	Dispositivi medico diagnostici in vitro (IVD)	5.999	5.836
BA0250	B.1.A.4	Prodotti dietetici	0	0
BA0260	B.1.A.5	Materiali per la profilassi (vaccini)	50	21
BA0270	B.1.A.6	Prodotti chimici	0	0
BA0280	B.1.A.7	Materiali e prodotti per uso veterinario	74	93
BA0290	B.1.A.8	Altri beni e prodotti sanitari	289	276
BA0300	B.1.A.9	Beni e prodotti sanitari da Aziende sanitarie pubbliche della Regione	0	0
BA0310	B.1.B	Acquisti di beni non sanitari	225	236
BA0320	B.1.B.1	Prodotti alimentari	0	0
BA0330	B.1.B.2	Materiali di guardaroba, di pulizia e di convivenza in genere	4	11
BA0340	B.1.B.3	Combustibili, carburanti e lubrificanti	10	5
BA0350	B.1.B.4	Supporti informatici e cancelleria	207	202
BA0360	B.1.B.5	Materiale per la manutenzione	0	0
BA0370	B.1.B.6	Altri beni e prodotti non sanitari	4	18
BA0380	B.1.B.7	Beni e prodotti non sanitari da Aziende sanitarie pubbliche della Regione	0	0
BA0390	B.2	Acquisti di servizi	41.424	40.894
BA0400	B.2.A	Acquisti servizi sanitari	18.142	19.242
BA0410	B.2.A.1	Acquisti servizi sanitari per medicina di base	0	0
BA0420	B.2.A.1.1	- da convenzione	0	0
BA0430	B.2.A.1.1.A	Costi per assistenza MMG	0	0
BA0440	B.2.A.1.1.B	Costi per assistenza PLS	0	0
BA0450	B.2.A.1.1.C	Costi per assistenza Continuita` assistenziale	0	0
BA0460	B.2.A.1.1.D	Altro (medicina dei servizi, psicologi, medici 118, ecc)	0	0
BA0470	B.2.A.1.2	- da pubblico (Aziende sanitarie pubbliche della Regione) - Mobilità intraregionale	0	0
BA0480	B.2.A.1.3	- da pubblico (Aziende sanitarie pubbliche Extraregione) - Mobilità extraregionale	0	0
BA0490	B.2.A.2	Acquisti servizi sanitari per farmaceutica	0	0
BA0500	B.2.A.2.1	- da convenzione	0	0
BA0510	B.2.A.2.2	- da pubblico (Aziende sanitarie pubbliche della Regione) - Mobilità intraregionale	0	0
BA0520	B.2.A.2.3	- da pubblico (Extraregione)	0	0
BA0530	B.2.A.3	Acquisti servizi sanitari per assistenza specialistica ambulatoriale	0	0
BA0540	B.2.A.3.1	- da pubblico (Aziende sanitarie pubbliche della Regione)	0	0
BA0550	B.2.A.3.2	- da pubblico (altri soggetti pubbl. della Regione)	0	0
BA0560	B.2.A.3.3	- da pubblico (Extraregione)	0	0
BA0570	B.2.A.3.4	- da privato - Medici SUMAI	0	0
BA0580	B.2.A.3.5	- da privato	0	0
BA0590	B.2.A.3.5.A	Servizi sanitari per assistenza specialistica da IRCCS privati e Policlinici privati	0	0
BA0600	B.2.A.3.5.B	Servizi sanitari per assistenza specialistica da Ospedali Classificati privati	0	0
BA0610	B.2.A.3.5.C	Servizi sanitari per assistenza specialistica da Case di Cura private	0	0
BA0620	B.2.A.3.5.D	Servizi sanitari per assistenza specialistica da altri privati	0	0
BA0630	B.2.A.3.6	- da privato per cittadini non residenti - Extraregione (mobilità attiva in compensazione)	0	0
BA0640	B.2.A.4	Acquisti servizi sanitari per assistenza riabilitativa	0	0
BA0650	B.2.A.4.1	- da pubblico (Aziende sanitarie pubbliche della Regione)	0	0
BA0660	B.2.A.4.2	- da pubblico (altri soggetti pubbl. della Regione)	0	0
BA0670	B.2.A.4.3	- da pubblico (Extraregione) non soggetti a compensazione	0	0
BA0680	B.2.A.4.4	- da privato (intraregionale)	0	0
BA0690	B.2.A.4.5	- da privato (extraregionale)	0	0
BA0700	B.2.A.5	Acquisti servizi sanitari per assistenza integrativa	0	0
BA0710	B.2.A.5.1	- da pubblico (Aziende sanitarie pubbliche della Regione)	0	0
BA0720	B.2.A.5.2	- da pubblico (altri soggetti pubbl. della Regione)	0	0
BA0730	B.2.A.5.3	- da pubblico (Extraregione)	0	0
BA0740	B.2.A.5.4	- da privato	0	0
BA0750	B.2.A.6	Acquisti servizi sanitari per assistenza protesica	0	0
BA0760	B.2.A.6.1	- da pubblico (Aziende sanitarie pubbliche della Regione)	0	0
BA0770	B.2.A.6.2	- da pubblico (altri soggetti pubbl. della Regione)	0	0
BA0780	B.2.A.6.3	- da pubblico (Extraregione)	0	0
BA0790	B.2.A.6.4	- da privato	0	0
BA0800	B.2.A.7	Acquisti servizi sanitari per assistenza ospedaliera	0	0
BA0810	B.2.A.7.1	- da pubblico (Aziende sanitarie pubbliche della Regione)	0	0
BA0820	B.2.A.7.2	- da pubblico (altri soggetti pubbl. della Regione)	0	0
BA0830	B.2.A.7.3	- da pubblico (Extraregione)	0	0
BA0840	B.2.A.7.4	- da privato	0	0
BA0850	B.2.A.7.4.A	Servizi sanitari per assistenza ospedaliera da IRCCS privati e Policlinici privati	0	0
BA0860	B.2.A.7.4.B	Servizi sanitari per assistenza ospedaliera da Ospedali Classificati privati	0	0
BA0870	B.2.A.7.4.C	Servizi sanitari per assistenza ospedaliera da Case di Cura private	0	0
BA0880	B.2.A.7.4.D	Servizi sanitari per assistenza ospedaliera da altri privati	0	0
BA0890	B.2.A.7.5	- da privato per cittadini non residenti - Extraregione (mobilità attiva in compensazione)	0	0
BA0900	B.2.A.8	Acquisto prestazioni di psichiatria residenziale e semiresidenziale	0	0
BA0910	B.2.A.8.1	- da pubblico (Aziende sanitarie pubbliche della Regione)	0	0

BA0920	B.2.A.8.2	- da pubblico (altri soggetti pubbl. della Regione)	0	0
BA0930	B.2.A.8.3	- da pubblico (Extraregione) - non soggette a compensazione	0	0
BA0940	B.2.A.8.4	- da privato (intraregionale)	0	0
BA0950	B.2.A.8.5	- da privato (extraregionale)	0	0
BA0960	B.2.A.9	Acquisto prestazioni di distribuzione farmaci File F	0	0
BA0970	B.2.A.9.1	- da pubblico (Aziende sanitarie pubbliche della Regione) - Mobilità intraregionale	0	0
BA0980	B.2.A.9.2	- da pubblico (altri soggetti pubbl. della Regione)	0	0
BA0990	B.2.A.9.3	- da pubblico (Extraregione)	0	0
BA1000	B.2.A.9.4	- da privato (intraregionale)	0	0
BA1010	B.2.A.9.5	- da privato (extraregionale)	0	0
BA1020	B.2.A.9.6	- da privato per cittadini non residenti - Extraregione (mobilità attiva in compensazione)	0	0
BA1030	B.2.A.10	Acquisto prestazioni termali in convenzione	0	0
BA1040	B.2.A.10.1	- da pubblico (Aziende sanitarie pubbliche della Regione) - Mobilità intraregionale	0	0
BA1050	B.2.A.10.2	- da pubblico (altri soggetti pubbl. della Regione)	0	0
BA1060	B.2.A.10.3	- da pubblico (Extraregione)	0	0
BA1070	B.2.A.10.4	- da privato	0	0
BA1080	B.2.A.10.5	- da privato per cittadini non residenti - Extraregione (mobilità attiva in compensazione)	0	0
BA1090	B.2.A.11	Acquisto prestazioni di trasporto sanitario	178	163
BA1100	B.2.A.11.1	- da pubblico (Aziende sanitarie pubbliche della Regione) - Mobilità intraregionale	0	0
BA1110	B.2.A.11.2	- da pubblico (altri soggetti pubbl. della Regione)	0	0
BA1120	B.2.A.11.3	- da pubblico (Extraregione)	0	0
BA1130	B.2.A.11.4	- da privato	178	163
BA1140	B.2.A.12	Acquisto prestazioni Socio-Sanitarie a rilevanza sanitaria	0	0
BA1150	B.2.A.12.1	- da pubblico (Aziende sanitarie pubbliche della Regione) - Mobilità intraregionale	0	0
BA1160	B.2.A.12.2	- da pubblico (altri soggetti pubblici della Regione)	0	0
BA1170	B.2.A.12.3	- da pubblico (Extraregione) non soggette a compensazione	0	0
BA1180	B.2.A.12.4	- da privato (intraregionale)	0	0
BA1190	B.2.A.12.5	- da privato (extraregionale)	0	0
BA1200	B.2.A.13	Compartecipazione al personale per att. libero-prof. (intramoenia)	6.856	6.971
BA1210	B.2.A.13.1	Compartecipazione al personale per att. libero professionale intramoenia - Area ospedaliera	1.883	2.098
BA1220	B.2.A.13.2	Compartecipazione al personale per att. libero professionale intramoenia- Area specialistica	4.899	4.833
BA1230	B.2.A.13.3	Compartecipazione al personale per att. libero professionale intramoenia - Area sanità pubblica	0	0
BA1240	B.2.A.13.4	Compartecipazione al personale per att. libero professionale intramoenia - Consulenze (ex art. 55 c.1 lett. c), d) ed ex Art. 57-58)	62	40
BA1250	B.2.A.13.5	Compartecipazione al personale per att. libero professionale intramoenia - Consulenze (ex art. 55 c.1 lett. c), d) ed ex Art. 57-58) (Aziende sanitarie pubbliche della Regione)	0	0
BA1260	B.2.A.13.6	Compartecipazione al personale per att. libero professionale intramoenia - Altro	12	0
BA1270	B.2.A.13.7	Compartecipazione al personale per att. libero professionale intramoenia - Altro (Aziende sanitarie pubbliche della Regione)	0	0
BA1280	B.2.A.14	Rimborsi, assegni e contributi sanitari	698	778
BA1290	B.2.A.14.1	Contributi ad associazioni di volontariato	0	2
BA1300	B.2.A.14.2	Rimborsi per cure all'estero	0	0
BA1310	B.2.A.14.3	Contributi a società partecipate e/o enti dipendenti della Regione	0	0
BA1320	B.2.A.14.4	Contributo Legge 210/92	0	0
BA1330	B.2.A.14.5	Altri rimborsi, assegni e contributi	606	770
BA1340	B.2.A.14.6	Rimborsi, assegni e contributi v/Aziende sanitarie pubbliche della Regione	92	6
BA1350	B.2.A.15	Consulenze, Collaborazioni, Interinale e altre prestazioni di lavoro sanitarie e sociosanitarie	5.840	6.615
BA1360	B.2.A.15.1	Consulenze sanitarie e sociosan. da Aziende sanitarie pubbliche della Regione	6	9
BA1370	B.2.A.15.2	Consulenze sanitarie e sociosanit. da terzi - Altri soggetti pubblici	0	0
BA1380	B.2.A.15.3	Consulenze, Collaborazioni, Interinale e altre prestazioni di lavoro sanitarie e socios. da privato	5.712	6.496
BA1390	B.2.A.15.3.A	Consulenze sanitarie da privato - articolo 55, comma 2, CCNL 8 giugno 2000	0	0
BA1400	B.2.A.15.3.B	Altre consulenze sanitarie e sociosanitarie da privato	476	445
BA1410	B.2.A.15.3.C	Collaborazioni coordinate e continuative sanitarie e socios. da privato	5.233	6.050
BA1420	B.2.A.15.3.D	Indennità a personale universitario - area sanitaria	0	0
BA1430	B.2.A.15.3.E	Lavoro interinale - area sanitaria	0	0
BA1440	B.2.A.15.3.F	Altre collaborazioni e prestazioni di lavoro - area sanitaria	3	1
BA1450	B.2.A.15.4	Rimborso oneri stipendiali del personale sanitario in comando	122	110
BA1460	B.2.A.15.4.A	Rimborso oneri stipendiali personale sanitario in comando da Aziende sanitarie pubbliche della Regione	120	110
BA1470	B.2.A.15.4.B	Rimborso oneri stipendiali personale sanitario in comando da Regioni, soggetti pubblici e da Università	0	0
BA1480	B.2.A.15.4.C	Rimborso oneri stipendiali personale sanitario in comando da aziende di altre Regioni (Extraregione)	2	0
BA1490	B.2.A.16	Altri servizi sanitari e sociosanitari a rilevanza sanitaria	4.570	4.715
BA1500	B.2.A.16.1	Altri servizi sanitari e sociosanitari a rilevanza sanitaria da pubblico - Aziende sanitarie pubbliche della Regione	221	442
BA1510	B.2.A.16.2	Altri servizi sanitari e sociosanitari a rilevanza sanitaria da pubblico - Altri soggetti pubblici della Regione	0	19
BA1520	B.2.A.16.3	Altri servizi sanitari e sociosanitari a rilevanza sanitaria da pubblico (Extraregione)	10	1
BA1530	B.2.A.16.4	Altri servizi sanitari da privato	4.339	4.253
BA1540	B.2.A.16.5	Costi per servizi sanitari - Mobilità internazionale passiva	0	0

BA1550	B.2.A.17	Costi per differenziale tariffe TUC	0	0
BA1560	B.2.B	Acquisti di servizi non sanitari	23.282	21.652
BA1570	B.2.B.1	Servizi non sanitari	21.857	20.119
BA1580	B.2.B.1.1	Lavanderia	441	411
BA1590	B.2.B.1.2	Pulizia	2.458	2.471
BA1600	B.2.B.1.3	Mensa	972	993
BA1610	B.2.B.1.4	Riscaldamento	2.645	2.500
BA1620	B.2.B.1.5	Servizi di assistenza informatica	2.405	1.714
BA1630	B.2.B.1.6	Servizi trasporti (non sanitari)	130	126
BA1640	B.2.B.1.7	Smaltimento rifiuti	1.372	1.770
BA1650	B.2.B.1.8	Utenze telefoniche	95	223
BA1660	B.2.B.1.9	Utenze elettricit`	3.344	3.635
BA1670	B.2.B.1.10	Altre utenze	451	464
BA1680	B.2.B.1.11	Premi di assicurazione	2.684	1.595
BA1690	B.2.B.1.11.A	Premi di assicurazione - R.C. Professionale	18	18
BA1700	B.2.B.1.11.B	Premi di assicurazione - Altri premi assicurativi	2.666	1.577
BA1710	B.2.B.1.12	Altri servizi non sanitari	4.860	4.217
BA1720	B.2.B.1.12.A	Altri servizi non sanitari da pubblico (Aziende sanitarie pubbliche della Regione)	0	0
BA1730	B.2.B.1.12.B	Altri servizi non sanitari da altri soggetti pubblici	0	0
BA1740	B.2.B.1.12.C	Altri servizi non sanitari da privato	4.860	4.217
BA1750	B.2.B.2	Consulenze, Collaborazioni, Interinale e altre prestazioni di lavoro non sanitarie	1.340	1.467
BA1760	B.2.B.2.1	Consulenze non sanitarie da Aziende sanitarie pubbliche della Regione	0	5
BA1770	B.2.B.2.2	Consulenze non sanitarie da Terzi - Altri soggetti pubblici	0	0
BA1780	B.2.B.2.3	Consulenze, Collaborazioni, Interinale e altre prestazioni di lavoro non sanitarie da privato	1.340	1.462
BA1790	B.2.B.2.3.A	Consulenze non sanitarie da privato	76	23
BA1800	B.2.B.2.3.B	Collaborazioni coordinate e continuative non sanitarie da privato	1.207	1.379
BA1810	B.2.B.2.3.C	Indennita` a personale universitario - area non sanitaria	0	0
BA1820	B.2.B.2.3.D	Lavoro interinale - area non sanitaria	0	0
BA1830	B.2.B.2.3.E	Altre collaborazioni e prestazioni di lavoro - area non sanitaria	57	60
BA1840	B.2.B.2.4	Rimborso oneri stipendiali del personale non sanitario in comando	0	0
BA1850	B.2.B.2.4.A	Rimborso oneri stipendiali personale non sanitario in comando da Aziende sanitarie pubbliche della Regione	0	0
BA1860	B.2.B.2.4.B	Rimborso oneri stipendiali personale non sanitario in comando da Regione, soggetti pubblici e da Universita`	0	0
BA1870	B.2.B.2.4.C	Rimborso oneri stipendiali personale non sanitario in comando da aziende di altre Regioni (Extraregione)	0	0
BA1880	B.2.B.3	Formazione (esternalizzata e non)	85	66
BA1890	B.2.B.3.1	Formazione (esternalizzata e non) da pubblico	17	22
BA1900	B.2.B.3.2	Formazione (esternalizzata e non) da privato	68	44
BA1910	B.3	Manutenzione e riparazione (ordinaria esternalizzata)	8.608	8.185
BA1920	B.3.A	Manutenzione e riparazione ai fabbricati e loro pertinenze	1.102	497
BA1930	B.3.B	Manutenzione e riparazione agli impianti e macchinari	3.086	2.878
BA1940	B.3.C	Manutenzione e riparazione alle attrezzature sanitarie e scientifiche	4.418	4.705
BA1950	B.3.D	Manutenzione e riparazione ai mobili e arredi	0	0
BA1960	B.3.E	Manutenzione e riparazione agli automezzi	2	2
BA1970	B.3.F	Altre manutenzioni e riparazioni	0	103
BA1980	B.3.G	Manutenzioni e riparazioni da Aziende sanitarie pubbliche della Regione	0	0
BA1990	B.4	Godimento di beni di terzi	888	781
BA2000	B.4.A	Fitti passivi	0	0
BA2010	B.4.B	Canoni di noleggio	888	781
BA2020	B.4.B.1	Canoni di noleggio - area sanitaria	742	685
BA2030	B.4.B.2	Canoni di noleggio - area non sanitaria	146	96
BA2040	B.4.C	Canoni di leasing	0	0
BA2050	B.4.C.1	Canoni di leasing - area sanitaria	0	0
BA2060	B.4.C.2	Canoni di leasing - area non sanitaria	0	0
BA2070	B.4.D	Locazioni e noleggi da Aziende sanitarie pubbliche della Regione	0	0
BA2080		Totale Costo del personale	54.500	56.029
BA2090	B.5	Personale del ruolo sanitario	46.056	46.910
BA2100	B.5.A	Costo del personale dirigente ruolo sanitario	28.109	28.706
BA2110	B.5.A.1	Costo del personale dirigente medico	23.698	24.370
BA2120	B.5.A.1.1	Costo del personale dirigente medico - tempo indeterminato	23.174	23.890
BA2130	B.5.A.1.2	Costo del personale dirigente medico - tempo determinato	524	480
BA2140	B.5.A.1.3	Costo del personale dirigente medico - altro	0	0
BA2150	B.5.A.2	Costo del personale dirigente non medico	4.411	4.336
BA2160	B.5.A.2.1	Costo del personale dirigente non medico - tempo indeterminato	4.411	4.334
BA2170	B.5.A.2.2	Costo del personale dirigente non medico - tempo determinato	0	2
BA2180	B.5.A.2.3	Costo del personale dirigente non medico - altro	0	0
BA2190	B.5.B	Costo del personale comparto ruolo sanitario	17.947	18.204
BA2200	B.5.B.1	Costo del personale comparto ruolo sanitario - tempo indeterminato	17.607	17.821
BA2210	B.5.B.2	Costo del personale comparto ruolo sanitario - tempo determinato	340	383
BA2220	B.5.B.3	Costo del personale comparto ruolo sanitario - altro	0	0

BA2230	B.6	Personale del ruolo professionale	347	376
BA2240	B.6.A	Costo del personale dirigente ruolo professionale	262	293
BA2250	B.6.A.1	Costo del personale dirigente ruolo professionale - tempo indeterminato	236	230
BA2260	B.6.A.2	Costo del personale dirigente ruolo professionale - tempo determinato	26	63
BA2270	B.6.A.3	Costo del personale dirigente ruolo professionale - altro	0	0
BA2280	B.6.B	Costo del personale comparto ruolo professionale	85	83
BA2290	B.6.B.1	Costo del personale comparto ruolo professionale - tempo indeterminato	85	83
BA2300	B.6.B.2	Costo del personale comparto ruolo professionale - tempo determinato	0	0
BA2310	B.6.B.3	Costo del personale comparto ruolo professionale - altro	0	0
BA2320	B.7	Personale del ruolo tecnico	2.858	3.152
BA2330	B.7.A	Costo del personale dirigente ruolo tecnico	292	331
BA2340	B.7.A.1	Costo del personale dirigente ruolo tecnico - tempo indeterminato	292	331
BA2350	B.7.A.2	Costo del personale dirigente ruolo tecnico - tempo determinato	0	0
BA2360	B.7.A.3	Costo del personale dirigente ruolo tecnico - altro	0	0
BA2370	B.7.B	Costo del personale comparto ruolo tecnico	2.566	2.821
BA2380	B.7.B.1	Costo del personale comparto ruolo tecnico - tempo indeterminato	2.566	2.821
BA2390	B.7.B.2	Costo del personale comparto ruolo tecnico - tempo determinato	0	0
BA2400	B.7.B.3	Costo del personale comparto ruolo tecnico - altro	0	0
BA2410	B.8	Personale del ruolo amministrativo	5.239	5.591
BA2420	B.8.A	Costo del personale dirigente ruolo amministrativo	364	467
BA2430	B.8.A.1	Costo del personale dirigente ruolo amministrativo - tempo indeterminato	362	396
BA2440	B.8.A.2	Costo del personale dirigente ruolo amministrativo - tempo determinato	2	71
BA2450	B.8.A.3	Costo del personale dirigente ruolo amministrativo - altro	0	0
BA2460	B.8.B	Costo del personale comparto ruolo amministrativo	4.875	5.124
BA2470	B.8.B.1	Costo del personale comparto ruolo amministrativo - tempo indeterminato	4.840	5.092
BA2480	B.8.B.2	Costo del personale comparto ruolo amministrativo - tempo determinato	35	32
BA2490	B.8.B.3	Costo del personale comparto ruolo amministrativo - altro	0	0
BA2500	B.9	Oneri diversi di gestione	1.879	1.632
BA2510	B.9.A	Imposte e tasse (escluso IRAP e IRES)	114	200
BA2520	B.9.B	Perdite su crediti	0	0
BA2530	B.9.C	Altri oneri diversi di gestione	1.765	1.432
BA2540	B.9.C.1	Indennità, rimborso spese e oneri sociali per gli Organi Direttivi e Collegio Sindacale	778	478
BA2550	B.9.C.2	Altri oneri diversi di gestione	987	954
BA2560		Totale Ammortamenti	11.793	11.563
BA2570	B.10	Ammortamenti delle immobilizzazioni immateriali	344	503
BA2580	B.11	Ammortamenti delle immobilizzazioni materiali	11.449	11.060
BA2590	B.12	Ammortamento dei fabbricati	7.085	7.016
BA2600	B.12.A	Ammortamenti fabbricati non strumentali (disponibili)	0	0
BA2610	B.12.B	Ammortamenti fabbricati strumentali (indisponibili)	7.085	7.016
BA2620	B.13	Ammortamenti delle altre immobilizzazioni materiali	4.364	4.044
BA2630	B.14	Svalutazione delle immobilizzazioni e dei crediti	160	65
BA2640	B.14.A	Svalutazione delle immobilizzazioni immateriali e materiali	0	0
BA2650	B.14.B	Svalutazione dei crediti	160	65
BA2660	B.15	Variazione delle rimanenze	507	-942
BA2670	B.15.A	Variazione rimanenze sanitarie	506	-983
BA2680	B.15.B	Variazione rimanenze non sanitarie	1	41
BA2690	B.16	Accantonamenti dell'esercizio	11.850	9.807
BA2700	B.16.A	Accantonamenti per rischi	4.650	5.159
BA2710	B.16.A.1	Accantonamenti per cause civili ed oneri processuali	1.633	4.079
BA2720	B.16.A.2	Accantonamenti per contenzioso personale dipendente	629	151
BA2730	B.16.A.3	Accantonamenti per rischi connessi all'acquisto di prestazioni sanitarie da privato	0	0
BA2740	B.16.A.4	Accantonamenti per copertura diretta dei rischi (autoassicurazione)	2.388	929
BA2750	B.16.A.5	Altri accantonamenti per rischi	0	0
BA2760	B.16.B	Accantonamenti per premio di operosità (SUMAI)	0	0
BA2770	B.16.C	Accantonamenti per quote inutilizzate di contributi vincolati	6.048	4.134
BA2780	B.16.C.1	Accantonamenti per quote inutilizzate contributi da Regione e Prov. Aut. per quota F.S. vincolato	0	0
BA2790	B.16.C.2	Accantonamenti per quote inutilizzate contributi da soggetti pubblici (extra fondo) vincolati	0	0
BA2800	B.16.C.3	Accantonamenti per quote inutilizzate contributi da soggetti pubblici per ricerca	2.190	1.665
BA2810	B.16.C.4	Accantonamenti per quote inutilizzate contributi vincolati da privati	3.858	2.469
BA2820	B.16.D	Altri accantonamenti	1.152	514
BA2830	B.16.D.1	Accantonamenti per interessi di mora	0	0
BA2840	B.16.D.2	Acc. Rinnovi convenzioni MMG/PLS/MCA	0	0
BA2850	B.16.D.3	Acc. Rinnovi convenzioni Medici Sumai	0	0
BA2860	B.16.D.4	Acc. Rinnovi contratt.: dirigenza medica	271	90
BA2870	B.16.D.5	Acc. Rinnovi contratt.: dirigenza non medica	60	20
BA2880	B.16.D.6	Acc. Rinnovi contratt.: comparto	288	95
BA2890	B.16.D.7	Altri accantonamenti	533	309
BZ9999	B	Totale costi della produzione (B)	197.270	191.547
CA0010	C.1	Interessi attivi	0	0
CA0020	C.1.A	Interessi attivi su c/tesoreria unica	0	0
CA0030	C.1.B	Interessi attivi su c/c postali e bancari	0	0

CA0040	C.1.C	Altri interessi attivi	0	0
CA0050	C.2	Altri proventi	0	0
CA0060	C.2.A	Proventi da partecipazioni	0	0
CA0070	C.2.B	Proventi finanziari da crediti iscritti nelle immobilizzazioni	0	0
CA0080	C.2.C	Proventi finanziari da titoli iscritti nelle immobilizzazioni	0	0
CA0090	C.2.D	Altri proventi finanziari diversi dai precedenti	0	0
CA0100	C.2.E	Utili su cambi	0	0
CA0110	C.3	Interessi passivi	31	334
CA0120	C.3.A	Interessi passivi su anticipazioni di cassa	4	9
CA0130	C.3.B	Interessi passivi su mutui	0	0
CA0140	C.3.C	Altri interessi passivi	27	325
CA0150	C.4	Altri oneri	0	0
CA0160	C.4.A	Altri oneri finanziari	0	0
CA0170	C.4.B	Perdite su cambi	0	0
CZ9999	C	Totale proventi e oneri finanziari (C)	-31	-334
DA0010	D.1	Rivalutazioni	0	0
DA0020	D.2	Svalutazioni	0	0
DZ9999	D	Totale rettifiche di valore di attivita' finanziarie (D)	0	0
EA0010	E.1	Proventi straordinari	2.658	1.079
EA0020	E.1.A	Plusvalenze	0	0
EA0030	E.1.B	Altri proventi straordinari	2.658	1.079
EA0040	E.1.B.1	Proventi da donazioni e liberalita' diverse	67	69
EA0050	E.1.B.2	Sopravvenienze attive	2.591	1.010
EA0060	E.1.B.2.1	Sopravvenienze attive v/Aziende sanitarie pubbliche della Regione	132	1
EA0070	E.1.B.2.2	Sopravvenienze attive v/terzi	2.459	1.009
EA0080	E.1.B.2.2.A	Sopravvenienze attive v/terzi relative alla mobilita' extraregionale	0	0
EA0090	E.1.B.2.2.B	Sopravvenienze attive v/terzi relative al personale	0	0
EA0100	E.1.B.2.2.C	Sopravvenienze attive v/terzi relative alle convenzioni con medici di base	0	0
EA0110	E.1.B.2.2.D	Sopravvenienze attive v/terzi relative alle convenzioni per la specialistica	0	0
EA0120	E.1.B.2.2.E	Sopravvenienze attive v/terzi relative all'acquisto prestaz. sanitarie da operatori accreditati	0	0
EA0130	E.1.B.2.2.F	Sopravvenienze attive v/terzi relative all'acquisto di beni e servizi	1.706	776
EA0140	E.1.B.2.2.G	Altre sopravvenienze attive v/terzi	753	233
EA0150	E.1.B.3	Insussistenze attive	0	0
EA0160	E.1.B.3.1	Insussistenze attive v/Aziende sanitarie pubbliche della Regione	0	0
EA0170	E.1.B.3.2	Insussistenze attive v/terzi	0	0
EA0180	E.1.B.3.2.A	Insussistenze attive v/terzi relative alla mobilita' extraregionale	0	0
EA0190	E.1.B.3.2.B	Insussistenze attive v/terzi relative al personale	0	0
EA0200	E.1.B.3.2.C	Insussistenze attive v/terzi relative alle convenzioni con medici di base	0	0
EA0210	E.1.B.3.2.D	Insussistenze attive v/terzi relative alle convenzioni per la specialistica	0	0
EA0220	E.1.B.3.2.E	Insussistenze attive v/terzi relative all'acquisto prestaz. sanitarie da operatori accreditati	0	0
EA0230	E.1.B.3.2.F	Insussistenze attive v/terzi relative all'acquisto di beni e servizi	0	0
EA0240	E.1.B.3.2.G	Altre insussistenze attive v/terzi	0	0
EA0250	E.1.B.4	Altri proventi straordinari	0	0
EA0260	E.2	Oneri straordinari	895	497
EA0270	E.2.A	Minusvalenze	0	0
EA0280	E.2.B	Altri oneri straordinari	895	497
EA0290	E.2.B.1	Oneri tributari da esercizi precedenti	0	0
EA0300	E.2.B.2	Oneri da cause civili ed oneri processuali	0	0
EA0310	E.2.B.3	Sopravvenienze passive	890	485
EA0320	E.2.B.3.1	Sopravvenienze passive v/Aziende sanitarie pubbliche della Regione	408	2
EA0330	E.2.B.3.1.A	Sopravvenienze passive v/Aziende sanitarie pubbliche relative alla mobilita' intraregionale	0	0
EA0340	E.2.B.3.1.B	Altre sopravvenienze passive v/Aziende sanitarie pubbliche della Regione	408	2
EA0350	E.2.B.3.2	Sopravvenienze passive v/terzi	482	483
EA0360	E.2.B.3.2.A	Sopravvenienze passive v/terzi relative alla mobilita' extraregionale	0	0
EA0370	E.2.B.3.2.B	Sopravvenienze passive v/terzi relative al personale	0	0
EA0380	E.2.B.3.2.B.1	Soprav. passive v/terzi relative al personale - dirigenza medica	0	0
EA0390	E.2.B.3.2.B.2	Soprav. passive v/terzi relative al personale - dirigenza non medica	0	0
EA0400	E.2.B.3.2.B.3	Soprav. passive v/terzi relative al personale - comparto	0	0
EA0410	E.2.B.3.2.C	Sopravvenienze passive v/terzi relative alle convenzioni con medici di base	0	0
EA0420	E.2.B.3.2.D	Sopravvenienze passive v/terzi relative alle convenzioni per la specialistica	0	0
EA0430	E.2.B.3.2.E	Sopravvenienze passive v/terzi relative all'acquisto prestaz. sanitarie da operatori accreditati	0	0
EA0440	E.2.B.3.2.F	Sopravvenienze passive v/terzi relative all'acquisto di beni e servizi	360	280
EA0450	E.2.B.3.2.G	Altre sopravvenienze passive v/terzi	122	203
EA0460	E.2.B.4	Insussistenze passive	5	12
EA0470	E.2.B.4.1	Insussistenze passive v/Aziende sanitarie pubbliche della Regione	0	0
EA0480	E.2.B.4.2	Insussistenze passive v/terzi	5	12
EA0490	E.2.B.4.2.A	Insussistenze passive v/terzi relative alla mobilita' extraregionale	0	0
EA0500	E.2.B.4.2.B	Insussistenze passive v/terzi relative al personale	0	0
EA0510	E.2.B.4.2.C	Insussistenze passive v/terzi relative alle convenzioni con medici di base	0	0
EA0520	E.2.B.4.2.D	Insussistenze passive v/terzi relative alle convenzioni per la specialistica	0	0
EA0530	E.2.B.4.2.E	Insussistenze passive v/terzi relative all'acquisto prestaz. sanitarie da operatori accreditati	0	0

EA0540	E.2.B.4.2.F	Insussistenze passive v/terzi relative all'acquisto di beni e servizi	0	0
EA0550	E.2.B.4.2.G	Altre insussistenze passive v/terzi	5	12
EA0560	E.2.B.5	Altri oneri straordinari	0	0
EZ9999	E	Totale proventi e oneri straordinari (E)	1.763	582
XA0000	X	Risultato prima delle imposte (A - B +/- C +/- D +/- E)	-19.726	-37.363
YA0010	Y.1	IRAP	4.605	4.843
YA0020	Y.1.A	IRAP relativa a personale dipendente	3.442	3.650
YA0030	Y.1.B	IRAP relativa a collaboratori e personale assimilato a lavoro dipendente	610	623
YA0040	Y.1.C	IRAP relativa ad attivita' di libera professione (intramoenia)	553	570
YA0050	Y.1.D	IRAP relativa ad attivita' commerciale	0	0
YA0060	Y.2	IRES	541	541
YA0070	Y.2.A	IRES su attivita' istituzionale	541	541
YA0080	Y.2.B	IRES su attivita' commerciale	0	0
YA0090	Y.3	Accantonamento a F.do Imposte (Accertamenti, condoni, ecc.)	0	0
YZ9999	Y	Totale imposte e tasse	5.146	5.384
ZZ9999	Z	RISULTATO DI ESERCIZIO	-24.872	-42.747


SERVIZIO RISORSE ECONOMICHE
IL DIRETTORE
Dr.ssa Cinzia Bomboni

AA0010	A.1) Contributi in c/esercizio	30.324
AA0020	A.1.A) Contributi da Regione o Prov. Aut. per quota F.S. regionale	21.036
AA0030	A.1.A.1) da Regione o Prov. Aut. per quota F.S. regionale indistinto	4.193
AA0040	A.1.A.2) da Regione o Prov. Aut. per quota F.S. regionale vincolato	16.843
AA0050	A.1.B) Contributi c/esercizio (extra fondo)	0
AA0060	A.1.B.1) da Regione o Prov. Aut. (extra fondo)	0
AA0070	A.1.B.1.1) Contributi da Regione o Prov. Aut. (extra fondo) vincolati	0
AA0080	A.1.B.1.2) Contributi da Regione o Prov. Aut. (extra fondo) - Risorse aggiuntive da bilancio regionale a titolo di copertura LEA	0
AA0090	A.1.B.1.3) Contributi da Regione o Prov. Aut. (extra fondo) - Risorse aggiuntive da bilancio regionale a titolo di copertura extra LEA	0
AA0100	A.1.B.1.4) Contributi da Regione o Prov. Aut. (extra fondo) - Altro	0
AA0110	A.1.B.2) Contributi da Aziende sanitarie pubbliche della Regione o Prov. Aut. (extra fondo)	0
AA0120	A.1.B.2.1) Contributi da Aziende sanitarie pubbliche della Regione o Prov. Aut. (extra fondo) vincolati	0
AA0130	A.1.B.2.2) Contributi da Aziende sanitarie pubbliche della Regione o Prov. Aut. (extra fondo) altro	0
AA0140	A.1.B.3) Contributi da altri soggetti pubblici (extra fondo)	0
AA0150	A.1.B.3.1) Contributi da altri soggetti pubblici (extra fondo) vincolati	0
AA0160	A.1.B.3.2) Contributi da altri soggetti pubblici (extra fondo) L. 210/92	0
AA0170	A.1.B.3.3) Contributi da altri soggetti pubblici (extra fondo) altro	0
AA0180	A.1.C) Contributi c/esercizio per ricerca	9.288
AA0190	A.1.C.1) Contributi da Ministero della Salute per ricerca corrente	4.483
AA0200	A.1.C.2) Contributi da Ministero della Salute per ricerca finalizzata	1.764
AA0210	A.1.C.3) Contributi da Regione ed altri soggetti pubblici per ricerca	363
AA0220	A.1.C.4) Contributi da privati per ricerca	2.678
AA0230	A.1.D) Contributi c/esercizio da privati	0

AA0240	A.2) Rettifica contributi c/esercizio per destinazione ad investimenti	-375
AA0250	A.2.A) Rettifica contributi in c/esercizio per destinazione ad investimenti - da Regione o Prov. Aut. per quota F.S. regionale	-375
AA0260	A.2.B) Rettifica contributi in c/esercizio per destinazione ad investimenti - altri contributi	0
AA0270	A.3) Utilizzo fondi per quote inutilizzate contributi vincolati di esercizi precedenti	4.426
AA0280	A.3.A) Utilizzo fondi per quote inutilizzate contributi di esercizi precedenti da Regione o Prov. Aut. per quota F.S. regionale vincolato	296
AA0290	A.3.B) Utilizzo fondi per quote inutilizzate contributi di esercizi precedenti da soggetti pubblici (extra fondo) vincolati	0
AA0300	A.3.C) Utilizzo fondi per quote inutilizzate contributi di esercizi precedenti per ricerca	1.665
AA0310	A.3.D) Utilizzo fondi per quote inutilizzate contributi vincolati di esercizi precedenti da privati	2.465
AA0320	A.4) Ricavi per prestazioni sanitarie e sociosanitarie a rilevanza sanitaria	122.356
AA0330	A.4.A) Ricavi per prestazioni sanitarie e sociosanitarie a rilevanza sanitaria erogate a soggetti pubblici	110.735
AA0340	A.4.A.1) Ricavi per prestaz. sanitarie e sociosanitarie a rilevanza sanitaria erogate ad Aziende sanitarie pubbliche della Regione	97.265
AA0350	A.4.A.1.1) Prestazioni di ricovero	33.915
AA0360	A.4.A.1.2) Prestazioni di specialistica ambulatoriale	25.730
AA0370	A.4.A.1.3) Prestazioni di psichiatria residenziale e semiresidenziale	0
AA0380	A.4.A.1.4) Prestazioni di File F	37.334
AA0390	A.4.A.1.5) Prestazioni servizi MMG, PLS, Contin. assistenziale	0
AA0400	A.4.A.1.6) Prestazioni servizi farmaceutica convenzionata	0
AA0410	A.4.A.1.7) Prestazioni termali	0
AA0420	A.4.A.1.8) Prestazioni trasporto ambulanze ed elisoccorso	0
AA0430	A.4.A.1.9) Altre prestazioni sanitarie e socio-sanitarie a rilevanza sanitaria	286
AA0440	A.4.A.2) Ricavi per prestaz. sanitarie e sociosanitarie a rilevanza sanitaria erogate ad altri soggetti pubblici	7

AA0450	A.4.A.3) Ricavi per prestaz. sanitarie e sociosanitarie a rilevanza sanitaria erogate a soggetti pubblici Extraregione	13.463
AA0460	A.4.A.3.1) Prestazioni di ricovero	7.753
AA0470	A.4.A.3.2) Prestazioni ambulatoriali	2.007
AA0480	A.4.A.3.3) Prestazioni di psichiatria non soggetta a compensazione (resid. e semiresid.)	0
AA0490	A.4.A.3.4) Prestazioni di File F	3.702
AA0500	A.4.A.3.5) Prestazioni servizi MMG, PLS, Contin. assistenziale Extraregione	0
AA0510	A.4.A.3.6) Prestazioni servizi farmaceutica convenzionata Extraregione	0
AA0520	A.4.A.3.7) Prestazioni termali Extraregione	0
AA0530	A.4.A.3.8) Prestazioni trasporto ambulanze ed elisoccorso Extraregione	0
AA0540	A.4.A.3.9) Altre prestazioni sanitarie e sociosanitarie a rilevanza sanitaria Extraregione	1
AA0550	A.4.A.3.10) Ricavi per cessione di emocomponenti e cellule staminali Extraregione	0
AA0560	A.4.A.3.11) Ricavi per differenziale tariffe TUC	0
AA0570	A.4.A.3.12) Altre prestazioni sanitarie e sociosanitarie a rilevanza sanitaria non soggette a compensazione Extraregione	0
AA0580	A.4.A.3.12.A) Prestazioni di assistenza riabilitativa non soggette a compensazione Extraregione	0
AA0590	A.4.A.3.12.B) Altre prestazioni sanitarie e socio-sanitarie a rilevanza sanitaria non soggette a compensazione Extraregione	0
AA0600	A.4.A.3.13) Altre prestazioni sanitarie a rilevanza sanitaria - Mobilità attiva Internazionale	0
AA0610	A.4.B) Ricavi per prestazioni sanitarie e sociosanitarie a rilevanza sanitaria erogate da privati v/residenti Extraregione in compensazione (mobilità attiva)	0
AA0620	A.4.B.1) Prestazioni di ricovero da priv. Extraregione in compensazione (mobilità attiva)	0
AA0630	A.4.B.2) Prestazioni ambulatoriali da priv. Extraregione in compensazione (mobilità attiva)	0
AA0640	A.4.B.3) Prestazioni di File F da priv. Extraregione in compensazione (mobilità attiva)	0

AA0650	A.4.B.4) Altre prestazioni sanitarie e sociosanitarie a rilevanza sanitaria erogate da privati v/residenti Extraregione in compensazione (mobilità attiva)	0
AA0660	A.4.C) Ricavi per prestazioni sanitarie e sociosanitarie a rilevanza sanitaria erogate a privati	2.650
AA0670	A.4.D) Ricavi per prestazioni sanitarie erogate in regime di intramoenia	8.971
AA0680	A.4.D.1) Ricavi per prestazioni sanitarie intramoenia - Area ospedaliera	2.452
AA0690	A.4.D.2) Ricavi per prestazioni sanitarie intramoenia - Area specialistica	6.500
AA0700	A.4.D.3) Ricavi per prestazioni sanitarie intramoenia - Area sanità pubblica	0
AA0710	A.4.D.4) Ricavi per prestazioni sanitarie intramoenia - Consulenze (ex art. 55 c.1 lett. c), d) ed ex art. 57-58)	0
AA0720	A.4.D.5) Ricavi per prestazioni sanitarie intramoenia - Consulenze (ex art. 55 c.1 lett. c), d) ed ex art. 57-58) (Aziende sanitarie pubbliche della Regione)	3
AA0730	A.4.D.6) Ricavi per prestazioni sanitarie intramoenia - Altro	16
AA0740	A.4.D.7) Ricavi per prestazioni sanitarie intramoenia - Altro (Aziende sanitarie pubbliche della Regione)	0
AA0750	A.5) Concorsi, recuperi e rimborsi	2.935
AA0760	A.5.A) Rimborsi assicurativi	86
AA0770	A.5.B) Concorsi, recuperi e rimborsi da Regione	398
AA0780	A.5.B.1) Rimborso degli oneri stipendiali del personale dell'azienda in posizione di comando presso la Regione	162
AA0790	A.5.B.2) Altri concorsi, recuperi e rimborsi da parte della Regione	236
AA0800	A.5.C) Concorsi, recuperi e rimborsi da Aziende sanitarie pubbliche della Regione	0
AA0810	A.5.C.1) Rimborso degli oneri stipendiali del personale dipendente dell'azienda in posizione di comando presso Aziende sanitarie pubbliche della Regione	0
AA0820	A.5.C.2) Rimborsi per acquisto beni da parte di Aziende sanitarie pubbliche della Regione	0

AA0830	A.5.C.3) Altri concorsi, recuperi e rimborsi da parte di Aziende sanitarie pubbliche della Regione	0
AA0840	A.5.D) Concorsi, recuperi e rimborsi da altri soggetti pubblici	247
AA0850	A.5.D.1) Rimborso degli oneri stipendiali del personale dipendente dell'azienda in posizione di comando presso altri soggetti pubblici	18
AA0860	A.5.D.2) Rimborsi per acquisto beni da parte di altri soggetti pubblici	0
AA0870	A.5.D.3) Altri concorsi, recuperi e rimborsi da parte di altri soggetti pubblici	229
AA0880	A.5.E) Concorsi, recuperi e rimborsi da privati	2.204
AA0890	A.5.E.1) Rimborso da aziende farmaceutiche per Pay back	2.041
AA0900	A.5.E.1.1) Pay-back per il superamento del tetto della spesa farmaceutica territoriale	0
AA0910	A.5.E.1.2) Pay-back per superamento del tetto della spesa farmaceutica ospedaliera	0
AA0920	A.5.E.1.3) Ulteriore Pay-back	2.041
AA0930	A.5.E.2) Altri concorsi, recuperi e rimborsi da privati	163
AA0940	A.6) Compartecipazione alla spesa per prestazioni sanitarie (Ticket)	3.476
AA0950	A.6.A) Compartecipazione alla spesa per prestazioni sanitarie - Ticket sulle prestazioni di specialistica ambulatoriale	3.476
AA0960	A.6.B) Compartecipazione alla spesa per prestazioni sanitarie - Ticket sul pronto soccorso	0
AA0970	A.6.C) Compartecipazione alla spesa per prestazioni sanitarie (Ticket) - Altro	0
AA0980	A.7) Quota contributi c/capitale imputata all'esercizio	11.711
AA0990	A.7.A) Quota imputata all'esercizio dei finanziamenti per investimenti dallo Stato	10.733
AA1000	A.7.B) Quota imputata all'esercizio dei finanziamenti per investimenti da Regione	685
AA1010	A.7.C) Quota imputata all'esercizio dei finanziamenti per beni di prima dotazione	0
AA1020	A.7.D) Quota imputata all'esercizio dei contributi in c/ esercizio FSR destinati ad investimenti	293
AA1030	A.7.E) Quota imputata all'esercizio degli altri contributi in c/ esercizio destinati ad investimenti	0
AA1040	A.7.F) Quota imputata all'esercizio di altre poste del patrimonio netto	0

AA1050	A.8) Incrementi delle immobilizzazioni per lavori interni	0
AA1060	A.9) Altri ricavi e proventi	959
AA1070	A.9.A) Ricavi per prestazioni non sanitarie	505
AA1080	A.9.B) Fitti attivi ed altri proventi da attività immobiliari	269
AA1090	A.9.C) Altri proventi diversi	185
AZ9999	Totale valore della produzione (A)	175.812
BA0010	B.1) Acquisti di beni	65.661
BA0020	B.1.A) Acquisti di beni sanitari	65.436
BA0030	B.1.A.1) Prodotti farmaceutici ed emoderivati	47.560
BA0040	B.1.A.1.1) Medicinali con AIC, ad eccezione di vaccini ed emoderivati di produzione regionale	47.301
BA0050	B.1.A.1.2) Medicinali senza AIC	259
BA0060	B.1.A.1.3) Emoderivati di produzione regionale	0
BA0070	B.1.A.2) Sangue ed emocomponenti	52
BA0080	B.1.A.2.1) da pubblico (Aziende sanitarie pubbliche della Regione) e Mobilità intraregionale	48
BA0090	B.1.A.2.2) da pubblico (Aziende sanitarie pubbliche extra Regione) e Mobilità extraregionale	0
BA0100	B.1.A.2.3) da altri soggetti	4
BA0210	B.1.A.3) Dispositivi medici	17.411
BA0220	B.1.A.3.1) Dispositivi medici	11.412
BA0230	B.1.A.3.2) Dispositivi medici impiantabili attivi	0
BA0240	B.1.A.3.3) Dispositivi medico diagnostici in vitro (IVD)	5.999
BA0250	B.1.A.4) Prodotti dietetici	0
BA0260	B.1.A.5) Materiali per la profilassi (vaccini)	50
BA0270	B.1.A.6) Prodotti chimici	0
BA0280	B.1.A.7) Materiali e prodotti per uso veterinario	74
BA0290	B.1.A.8) Altri beni e prodotti sanitari	289
BA0300	B.1.A.9) Beni e prodotti sanitari da Aziende sanitarie pubbliche della Regione	0
BA0310	B.1.B) Acquisti di beni non sanitari	225
BA0320	B.1.B.1) Prodotti alimentari	0
BA0330	B.1.B.2) Materiali di guardaroba, di pulizia e di convivenza in genere	4
BA0340	B.1.B.3) Combustibili, carburanti e lubrificanti	10
BA0350	B.1.B.4) Supporti informatici e cancelleria	207
BA0360	B.1.B.5) Materiale per la manutenzione	0
BA0370	B.1.B.6) Altri beni e prodotti non sanitari	4
BA0380	B.1.B.7) Beni e prodotti non sanitari da Aziende sanitarie pubbliche della Regione	0
BA0390	B.2) Acquisti di servizi	41.424

18

BA0400	B.2.A) Acquisti servizi sanitari	18.142
BA0410	B.2.A.1) Acquisti servizi sanitari per medicina di base	0
BA0420	B.2.A.1.1) - da convenzione	0
BA0430	B.2.A.1.1.A) Costi per assistenza MMG	0
BA0440	B.2.A.1.1.B) Costi per assistenza PLS	0
BA0450	B.2.A.1.1.C) Costi per assistenza Continuità assistenziale	0
BA0460	B.2.A.1.1.D) Altro (medicina dei servizi, psicologi, medici 118, ecc)	0
BA0470	B.2.A.1.2) - da pubblico (Aziende sanitarie pubbliche della Regione) - Mobilità intraregionale	0
BA0480	B.2.A.1.3) - da pubblico (Aziende sanitarie pubbliche Extraregione) - Mobilità extraregionale	0
BA0490	B.2.A.2) Acquisti servizi sanitari per farmaceutica	0
BA0500	B.2.A.2.1) - da convenzione	0
BA0510	B.2.A.2.2) - da pubblico (Aziende sanitarie pubbliche della Regione)- Mobilità intraregionale	0
BA0520	B.2.A.2.3) - da pubblico (Extraregione)	0
BA0530	B.2.A.3) Acquisti servizi sanitari per assistenza specialistica ambulatoriale	0
BA0540	B.2.A.3.1) - da pubblico (Aziende sanitarie pubbliche della Regione)	0
BA0550	B.2.A.3.2) - da pubblico (altri soggetti pubbl. della Regione)	0
BA0560	B.2.A.3.3) - da pubblico (Extraregione)	0
BA0570	B.2.A.3.4) - da privato - Medici SUMAI	0
BA0580	B.2.A.3.5) - da privato	0
BA0590	B.2.A.3.5.A) Servizi sanitari per assistenza specialistica da IRCCS privati e Policlinici privati	0
BA0600	B.2.A.3.5.B) Servizi sanitari per assistenza specialistica da Ospedali Classificati privati	0
BA0610	B.2.A.3.5.C) Servizi sanitari per assistenza specialistica da Case di Cura private	0
BA0620	B.2.A.3.5.D) Servizi sanitari per assistenza specialistica da altri privati	0
BA0630	B.2.A.3.6) - da privato per cittadini non residenti - Extraregione (mobilità attiva in compensazione)	0
BA0640	B.2.A.4) Acquisti servizi sanitari per assistenza riabilitativa	0
BA0650	B.2.A.4.1) - da pubblico (Aziende sanitarie pubbliche della Regione)	0
BA0660	B.2.A.4.2) - da pubblico (altri soggetti pubbl. della Regione)	0

BA0670	B.2.A.4.3) - da pubblico (Extraregione) non soggetti a compensazione	0
BA0680	B.2.A.4.4) - da privato (intraregionale)	0
BA0690	B.2.A.4.5) - da privato (extraregionale)	0
BA0700	B.2.A.5) Acquisti servizi sanitari per assistenza integrativa	0
BA0710	B.2.A.5.1) - da pubblico (Aziende sanitarie pubbliche della Regione)	0
BA0720	B.2.A.5.2) - da pubblico (altri soggetti pubbl. della Regione)	0
BA0730	B.2.A.5.3) - da pubblico (Extraregione)	0
BA0740	B.2.A.5.4) - da privato	0
BA0750	B.2.A.6) Acquisti servizi sanitari per assistenza protesica	0
BA0760	B.2.A.6.1) - da pubblico (Aziende sanitarie pubbliche della Regione)	0
BA0770	B.2.A.6.2) - da pubblico (altri soggetti pubbl. della Regione)	0
BA0780	B.2.A.6.3) - da pubblico (Extraregione)	0
BA0790	B.2.A.6.4) - da privato	0
BA0800	B.2.A.7) Acquisti servizi sanitari per assistenza ospedaliera	0
BA0810	B.2.A.7.1) - da pubblico (Aziende sanitarie pubbliche della Regione)	0
BA0820	B.2.A.7.2) - da pubblico (altri soggetti pubbl. della Regione)	0
BA0830	B.2.A.7.3) - da pubblico (Extraregione)	0
BA0840	B.2.A.7.4) - da privato	0
BA0850	B.2.A.7.4.A) Servizi sanitari per assistenza ospedaliera da IRCCS privati e Policlinici privati	0
BA0860	B.2.A.7.4.B) Servizi sanitari per assistenza ospedaliera da Ospedali Classificati privati	0
BA0870	B.2.A.7.4.C) Servizi sanitari per assistenza ospedaliera da Case di Cura private	0
BA0880	B.2.A.7.4.D) Servizi sanitari per assistenza ospedaliera da altri privati	0
BA0890	B.2.A.7.5) - da privato per cittadini non residenti - Extraregione (mobilità attiva in compensazione)	0
BA0900	B.2.A.8) Acquisto prestazioni di psichiatria residenziale e semiresidenziale	0
BA0910	B.2.A.8.1) - da pubblico (Aziende sanitarie pubbliche della Regione)	0
BA0920	B.2.A.8.2) - da pubblico (altri soggetti pubbl. della Regione)	0

BA0930	B.2.A.8.3) - da pubblico (Extraregione) - non soggette a compensazione	0
BA0940	B.2.A.8.4) - da privato (intraregionale)	0
BA0950	B.2.A.8.5) - da privato (extraregionale)	0
BA0960	B.2.A.9) Acquisto prestazioni di distribuzione farmaci File F	0
BA0970	B.2.A.9.1) - da pubblico (Aziende sanitarie pubbliche della Regione) - Mobilità intraregionale	0
BA0980	B.2.A.9.2) - da pubblico (altri soggetti pubbl. della Regione)	0
BA0990	B.2.A.9.3) - da pubblico (Extraregione)	0
BA1000	B.2.A.9.4) - da privato (intraregionale)	0
BA1010	B.2.A.9.5) - da privato (extraregionale)	0
BA1020	B.2.A.9.6) - da privato per cittadini non residenti - Extraregione (mobilità attiva in compensazione)	0
BA1030	B.2.A.10) Acquisto prestazioni termali in convenzione	0
BA1040	B.2.A.10.1) - da pubblico (Aziende sanitarie pubbliche della Regione) - Mobilità intraregionale	0
BA1050	B.2.A.10.2) - da pubblico (altri soggetti pubbl. della Regione)	0
BA1060	B.2.A.10.3) - da pubblico (Extraregione)	0
BA1070	B.2.A.10.4) - da privato	0
BA1080	B.2.A.10.5) - da privato per cittadini non residenti - Extraregione (mobilità attiva in compensazione)	0
BA1090	B.2.A.11) Acquisto prestazioni di trasporto sanitario	178
BA1100	B.2.A.11.1) - da pubblico (Aziende sanitarie pubbliche della Regione) - Mobilità intraregionale	0
BA1110	B.2.A.11.2) - da pubblico (altri soggetti pubbl. della Regione)	0
BA1120	B.2.A.11.3) - da pubblico (Extraregione)	0
BA1130	B.2.A.11.4) - da privato	178
BA1140	B.2.A.12) Acquisto prestazioni Socio-Sanitarie a rilevanza sanitaria	0
BA1150	B.2.A.12.1) - da pubblico (Aziende sanitarie pubbliche della Regione) - Mobilità intraregionale	0
BA1160	B.2.A.12.2) - da pubblico (altri soggetti pubblici della Regione)	0
BA1170	B.2.A.12.3) - da pubblico (Extraregione) non soggette a compensazione	0
BA1180	B.2.A.12.4) - da privato (intraregionale)	0

BA1190	B.2.A.12.5) - da privato (extraregionale)	0
BA1200	B.2.A.13) Compartecipazione al personale per att. libero-prof. (intramoenia)	6.856
BA1210	B.2.A.13.1) Compartecipazione al personale per att. libero professionale intramoenia - Area ospedaliera	1.883
BA1220	B.2.A.13.2) Compartecipazione al personale per att. libero professionale intramoenia- Area specialistica	4.899
BA1230	B.2.A.13.3) Compartecipazione al personale per att. libero professionale intramoenia - Area sanità pubblica	0
BA1240	B.2.A.13.4) Compartecipazione al personale per att. libero professionale intramoenia - Consulenze (ex art. 55 c.1 lett. c), d) ed ex Art. 57-58)	62
BA1250	B.2.A.13.5) Compartecipazione al personale per att. libero professionale intramoenia - Consulenze (ex art. 55 c.1 lett. c), d) ed ex Art. 57-58) (Aziende sanitarie pubbliche della Regione)	0
BA1260	B.2.A.13.6) Compartecipazione al personale per att. libero professionale intramoenia - Altro	12
BA1270	B.2.A.13.7) Compartecipazione al personale per att. libero professionale intramoenia - Altro (Aziende sanitarie pubbliche della Regione)	0
BA1280	B.2.A.14) Rimborsi, assegni e contributi sanitari	698
BA1290	B.2.A.14.1) Contributi ad associazioni di volontariato	0
BA1300	B.2.A.14.2) Rimborsi per cure all'estero	0
BA1310	B.2.A.14.3) Contributi a società partecipate e/o enti dipendenti della Regione	0
BA1320	B.2.A.14.4) Contributo Legge 210/92	0
BA1330	B.2.A.14.5) Altri rimborsi, assegni e contributi	606
BA1340	B.2.A.14.6) Rimborsi, assegni e contributi v/Aziende sanitarie pubbliche della Regione	92
BA1350	B.2.A.15) Consulenze, Collaborazioni, Interinale e altre prestazioni di lavoro sanitarie e sociosanitarie	5.840
BA1360	B.2.A.15.1) Consulenze sanitarie e sociosan. da Aziende sanitarie pubbliche della Regione	6
BA1370	B.2.A.15.2) Consulenze sanitarie e sociosanit. da terzi - Altri soggetti pubblici	0

BA1380	B.2.A.15.3) Consulenze, Collaborazioni, Interinale e altre prestazioni di lavoro sanitarie e socios. da privato	5.712
BA1390	B.2.A.15.3.A) Consulenze sanitarie da privato - articolo 55, comma 2, CCNL 8 giugno 2000	0
BA1400	B.2.A.15.3.B) Altre consulenze sanitarie e sociosanitarie da privato	476
BA1410	B.2.A.15.3.C) Collaborazioni coordinate e continuative sanitarie e socios. da privato	5.233
BA1420	B.2.A.15.3.D) Indennità a personale universitario - area sanitaria	0
BA1430	B.2.A.15.3.E) Lavoro interinale - area sanitaria	0
BA1440	B.2.A.15.3.F) Altre collaborazioni e prestazioni di lavoro - area sanitaria	3
BA1450	B.2.A.15.4) Rimborso oneri stipendiali del personale sanitario in comando	122
BA1460	B.2.A.15.4.A) Rimborso oneri stipendiali personale sanitario in comando da Aziende sanitarie pubbliche della Regione	120
BA1470	B.2.A.15.4.B) Rimborso oneri stipendiali personale sanitario in comando da Regioni, soggetti pubblici e da Università	0
BA1480	B.2.A.15.4.C) Rimborso oneri stipendiali personale sanitario in comando da aziende di altre Regioni (Extraregione)	2
BA1490	B.2.A.16) Altri servizi sanitari e sociosanitari a rilevanza sanitaria	4.570
BA1500	B.2.A.16.1) Altri servizi sanitari e sociosanitari a rilevanza sanitaria da pubblico - Aziende sanitarie pubbliche della Regione	221
BA1510	B.2.A.16.2) Altri servizi sanitari e sociosanitari a rilevanza sanitaria da pubblico - Altri soggetti pubblici della Regione	0
BA1520	B.2.A.16.3) Altri servizi sanitari e sociosanitari a rilevanza sanitaria da pubblico (Extraregione)	10
BA1530	B.2.A.16.4) Altri servizi sanitari da privato	4.339
BA1540	B.2.A.16.5) Costi per servizi sanitari - Mobilità internazionale passiva	0
BA1550	B.2.A.17) Costi per differenziale tariffe TUC	0
BA1560	B.2.B) Acquisti di servizi non sanitari	23.282
BA1570	B.2.B.1) Servizi non sanitari	21.857
BA1580	B.2.B.1.1) Lavanderia	441
BA1590	B.2.B.1.2) Pulizia	2.458
BA1600	B.2.B.1.3) Mensa	972
BA1610	B.2.B.1.4) Riscaldamento	2.645
BA1620	B.2.B.1.5) Servizi di assistenza informatica	2.405

BA1630	B.2.B.1.6) Servizi trasporti (non sanitari)	130
BA1640	B.2.B.1.7) Smaltimento rifiuti	1.372
BA1650	B.2.B.1.8) Utenze telefoniche	95
BA1660	B.2.B.1.9) Utenze elettricità	3.344
BA1670	B.2.B.1.10) Altre utenze	451
BA1680	B.2.B.1.11) Premi di assicurazione	2.684
BA1690	B.2.B.1.11.A) Premi di assicurazione - R.C. Professionale	18
BA1700	B.2.B.1.11.B) Premi di assicurazione - Altri premi assicurativi	2.666
BA1710	B.2.B.1.12) Altri servizi non sanitari	4.860
BA1720	B.2.B.1.12.A) Altri servizi non sanitari da pubblico (Aziende sanitarie pubbliche della Regione)	0
BA1730	B.2.B.1.12.B) Altri servizi non sanitari da altri soggetti pubblici	0
BA1740	B.2.B.1.12.C) Altri servizi non sanitari da privato	4.860
BA1750	B.2.B.2) Consulenze, Collaborazioni, Interinale e altre prestazioni di lavoro non sanitarie	1.340
BA1760	B.2.B.2.1) Consulenze non sanitarie da Aziende sanitarie pubbliche della Regione	0
BA1770	B.2.B.2.2) Consulenze non sanitarie da Terzi - Altri soggetti pubblici	0
BA1780	B.2.B.2.3) Consulenze, Collaborazioni, Interinale e altre prestazioni di lavoro non sanitarie da privato	1.340
BA1790	B.2.B.2.3.A) Consulenze non sanitarie da privato	76
BA1800	B.2.B.2.3.B) Collaborazioni coordinate e continuative non sanitarie da privato	1.207
BA1810	B.2.B.2.3.C) Indennità a personale universitario - area non sanitaria	0
BA1820	B.2.B.2.3.D) Lavoro interinale - area non sanitaria	0
BA1830	B.2.B.2.3.E) Altre collaborazioni e prestazioni di lavoro - area non sanitaria	57
BA1840	B.2.B.2.4) Rimborso oneri stipendiali del personale non sanitario in comando	0
BA1850	B.2.B.2.4.A) Rimborso oneri stipendiali personale non sanitario in comando da Aziende sanitarie pubbliche della Regione	0
BA1860	B.2.B.2.4.B) Rimborso oneri stipendiali personale non sanitario in comando da Regione, soggetti pubblici e da Università	0

BA1870	B.2.B.2.4.C) Rimborso oneri stipendiali personale non sanitario in comando da aziende di altre Regioni (Extraregione)	0
BA1880	B.2.B.3) Formazione (esternalizzata e non)	85
BA1890	B.2.B.3.1) Formazione (esternalizzata e non) da pubblico	17
BA1900	B.2.B.3.2) Formazione (esternalizzata e non) da privato	68
BA1910	B.3) Manutenzione e riparazione (ordinaria esternalizzata)	8.608
BA1920	B.3.A) Manutenzione e riparazione ai fabbricati e loro pertinenze	1.102
BA1930	B.3.B) Manutenzione e riparazione agli impianti e macchinari	3.086
BA1940	B.3.C) Manutenzione e riparazione alle attrezzature sanitarie e scientifiche	4.418
BA1950	B.3.D) Manutenzione e riparazione ai mobili e arredi	0
BA1960	B.3.E) Manutenzione e riparazione agli automezzi	2
BA1970	B.3.F) Altre manutenzioni e riparazioni	0
BA1980	B.3.G) Manutenzioni e riparazioni da Aziende sanitarie pubbliche della Regione	0
BA1990	B.4) Godimento di beni di terzi	888
BA2000	B.4.A) Fitti passivi	0
BA2010	B.4.B) Canoni di noleggio	888
BA2020	B.4.B.1) Canoni di noleggio - area sanitaria	742
BA2030	B.4.B.2) Canoni di noleggio - area non sanitaria	146
BA2040	B.4.C) Canoni di leasing	0
BA2050	B.4.C.1) Canoni di leasing - area sanitaria	0
BA2060	B.4.C.2) Canoni di leasing - area non sanitaria	0
BA2070	B.4.D) Locazioni e noleggi da Aziende sanitarie pubbliche della Regione	0
BA2080	Totale Costo del personale	54.500
BA2090	B.5) Personale del ruolo sanitario	46.056
BA2100	B.5.A) Costo del personale dirigente ruolo sanitario	28.109
BA2110	B.5.A.1) Costo del personale dirigente medico	23.698
BA2120	B.5.A.1.1) Costo del personale dirigente medico - tempo indeterminato	23.174
BA2130	B.5.A.1.2) Costo del personale dirigente medico - tempo determinato	524
BA2140	B.5.A.1.3) Costo del personale dirigente medico - altro	0
BA2150	B.5.A.2) Costo del personale dirigente non medico	4.411
BA2160	B.5.A.2.1) Costo del personale dirigente non medico - tempo indeterminato	4.411

BA2170	B.5.A.2.2) Costo del personale dirigente non medico - tempo determinato	0
BA2180	B.5.A.2.3) Costo del personale dirigente non medico - altro	0
BA2190	B.5.B) Costo del personale comparto ruolo sanitario	17.947
BA2200	B.5.B.1) Costo del personale comparto ruolo sanitario - tempo indeterminato	17.607
BA2210	B.5.B.2) Costo del personale comparto ruolo sanitario - tempo determinato	340
BA2220	B.5.B.3) Costo del personale comparto ruolo sanitario - altro	0
BA2230	B.6) Personale del ruolo professionale	347
BA2240	B.6.A) Costo del personale dirigente ruolo professionale	262
BA2250	B.6.A.1) Costo del personale dirigente ruolo professionale - tempo indeterminato	236
BA2260	B.6.A.2) Costo del personale dirigente ruolo professionale - tempo determinato	26
BA2270	B.6.A.3) Costo del personale dirigente ruolo professionale - altro	0
BA2280	B.6.B) Costo del personale comparto ruolo professionale	85
BA2290	B.6.B.1) Costo del personale comparto ruolo professionale - tempo indeterminato	85
BA2300	B.6.B.2) Costo del personale comparto ruolo professionale - tempo determinato	0
BA2310	B.6.B.3) Costo del personale comparto ruolo professionale - altro	0
BA2320	B.7) Personale del ruolo tecnico	2.858
BA2330	B.7.A) Costo del personale dirigente ruolo tecnico	292
BA2340	B.7.A.1) Costo del personale dirigente ruolo tecnico - tempo indeterminato	292
BA2350	B.7.A.2) Costo del personale dirigente ruolo tecnico - tempo determinato	0
BA2360	B.7.A.3) Costo del personale dirigente ruolo tecnico - altro	0
BA2370	B.7.B) Costo del personale comparto ruolo tecnico	2.566
BA2380	B.7.B.1) Costo del personale comparto ruolo tecnico - tempo indeterminato	2.566
BA2390	B.7.B.2) Costo del personale comparto ruolo tecnico - tempo determinato	0
BA2400	B.7.B.3) Costo del personale comparto ruolo tecnico - altro	0
BA2410	B.8) Personale del ruolo amministrativo	5.239
BA2420	B.8.A) Costo del personale dirigente ruolo amministrativo	364
BA2430	B.8.A.1) Costo del personale dirigente ruolo amministrativo - tempo indeterminato	362
BA2440	B.8.A.2) Costo del personale dirigente ruolo amministrativo - tempo determinato	2

CF

BA2450	B.8.A.3) Costo del personale dirigente ruolo amministrativo - altro	0
BA2460	B.8.B) Costo del personale comparto ruolo amministrativo	4.875
BA2470	B.8.B.1) Costo del personale comparto ruolo amministrativo - tempo indeterminato	4.840
BA2480	B.8.B.2) Costo del personale comparto ruolo amministrativo - tempo determinato	35
BA2490	B.8.B.3) Costo del personale comparto ruolo amministrativo - altro	0
BA2500	B.9) Oneri diversi di gestione	1.879
BA2510	B.9.A) Imposte e tasse (escluso IRAP e IRES)	114
BA2520	B.9.B) Perdite su crediti	0
BA2530	B.9.C) Altri oneri diversi di gestione	1.765
BA2540	B.9.C.1) Indennità, rimborso spese e oneri sociali per gli Organi Direttivi e Collegio Sindacale	778
BA2550	B.9.C.2) Altri oneri diversi di gestione	987
BA2560	Totale Ammortamenti	11.793
BA2570	B.10) Ammortamenti delle immobilizzazioni immateriali	344
BA2580	B.11) Ammortamenti delle immobilizzazioni materiali	11.449
BA2590	B.12) Ammortamento dei fabbricati	7.085
BA2600	B.12.A) Ammortamenti fabbricati non strumentali (disponibili)	0
BA2610	B.12.B) Ammortamenti fabbricati strumentali (indisponibili)	7.085
BA2620	B.13) Ammortamenti delle altre immobilizzazioni materiali	4.364
BA2630	B.14) Svalutazione delle immobilizzazioni e dei crediti	160
BA2640	B.14.A) Svalutazione delle immobilizzazioni immateriali e materiali	0
BA2650	B.14.B) Svalutazione dei crediti	160
BA2660	B.15) Variazione delle rimanenze	507
BA2670	B.15.A) Variazione rimanenze sanitarie	506
BA2680	B.15.B) Variazione rimanenze non sanitarie	1
BA2690	B.16) Accantonamenti dell'esercizio	11.850
BA2700	B.16.A) Accantonamenti per rischi	4.650
BA2710	B.16.A.1) Accantonamenti per cause civili ed oneri processuali	1.633
BA2720	B.16.A.2) Accantonamenti per contenzioso personale dipendente	629
BA2730	B.16.A.3) Accantonamenti per rischi connessi all'acquisto di prestazioni sanitarie da privato	0

f

BA2740	B.16.A.4) Accantonamenti per copertura diretta dei rischi (autoassicurazione)	2.388
BA2750	B.16.A.5) Altri accantonamenti per rischi	0
BA2760	B.16.B) Accantonamenti per premio di operosità (SUMAI)	0
BA2770	B.16.C) Accantonamenti per quote inutilizzate di contributi vincolati	6.048
BA2780	B.16.C.1) Accantonamenti per quote inutilizzate contributi da Regione e Prov. Aut. per quota F.S. vincolato	0
BA2790	B.16.C.2) Accantonamenti per quote inutilizzate contributi da soggetti pubblici (extra fondo) vincolati	0
BA2800	B.16.C.3) Accantonamenti per quote inutilizzate contributi da soggetti pubblici per ricerca	2.190
BA2810	B.16.C.4) Accantonamenti per quote inutilizzate contributi vincolati da privati	3.858
BA2820	B.16.D) Altri accantonamenti	1.152
BA2830	B.16.D.1) Accantonamenti per interessi di mora	0
BA2840	B.16.D.2) Acc. Rinnovi convenzioni MMG/PLS/MCA	0
BA2850	B.16.D.3) Acc. Rinnovi convenzioni Medici Sumai	0
BA2860	B.16.D.4) Acc. Rinnovi contratt.: dirigenza medica	271
BA2870	B.16.D.5) Acc. Rinnovi contratt.: dirigenza non medica	60
BA2880	B.16.D.6) Acc. Rinnovi contratt.: comparto	288
BA2890	B.16.D.7) Altri accantonamenti	533
BZ9999	Totale costi della produzione (B)	197.270
CA0010	C.1) Interessi attivi	0
CA0020	C.1.A) Interessi attivi su c/tesoreria unica	0
CA0030	C.1.B) Interessi attivi su c/c postali e bancari	0
CA0040	C.1.C) Altri interessi attivi	0
CA0050	C.2) Altri proventi	0
CA0060	C.2.A) Proventi da partecipazioni	0
CA0070	C.2.B) Proventi finanziari da crediti iscritti nelle immobilizzazioni	0
CA0080	C.2.C) Proventi finanziari da titoli iscritti nelle immobilizzazioni	0
CA0090	C.2.D) Altri proventi finanziari diversi dai precedenti	0
CA0100	C.2.E) Utili su cambi	0
CA0110	C.3) Interessi passivi	31
CA0120	C.3.A) Interessi passivi su anticipazioni di cassa	4
CA0130	C.3.B) Interessi passivi su mutui	0
CA0140	C.3.C) Altri interessi passivi	27
CA0150	C.4) Altri oneri	0
CA0160	C.4.A) Altri oneri finanziari	0
CA0170	C.4.B) Perdite su cambi	0

CZ9999	Totale proventi e oneri finanziari (C)	-31
DA0010	D.1) Rivalutazioni	0
DA0020	D.2) Svalutazioni	0
DZ9999	Totale rettifiche di valore di attività finanziarie (D)	0
EA0010	E.1) Proventi straordinari	2.658
EA0020	E.1.A) Plusvalenze	0
EA0030	E.1.B) Altri proventi straordinari	2.658
EA0040	E.1.B.1) Proventi da donazioni e liberalità diverse	67
EA0050	E.1.B.2) Sopravvenienze attive	2.591
EA0060	E.1.B.2.1) Sopravvenienze attive v/Aziende sanitarie pubbliche della Regione	132
EA0070	E.1.B.2.2) Sopravvenienze attive v/terzi	2.459
EA0080	E.1.B.2.2.A) Sopravvenienze attive v/terzi relative alla mobilità extraregionale	0
EA0090	E.1.B.2.2.B) Sopravvenienze attive v/terzi relative al personale	0
EA0100	E.1.B.2.2.C) Sopravvenienze attive v/terzi relative alle convenzioni con medici di base	0
EA0110	E.1.B.2.2.D) Sopravvenienze attive v/terzi relative alle convenzioni per la specialistica	0
EA0120	E.1.B.2.2.E) Sopravvenienze attive v/terzi relative all'acquisto prestaz. sanitarie da operatori accreditati	0
EA0130	E.1.B.2.2.F) Sopravvenienze attive v/terzi relative all'acquisto di beni e servizi	1.706
EA0140	E.1.B.2.2.G) Altre sopravvenienze attive v/terzi	753
EA0150	E.1.B.3) Insussistenze attive	0
EA0160	E.1.B.3.1) Insussistenze attive v/Aziende sanitarie pubbliche della Regione	0
EA0170	E.1.B.3.2) Insussistenze attive v/terzi	0
EA0180	E.1.B.3.2.A) Insussistenze attive v/terzi relative alla mobilità extraregionale	0
EA0190	E.1.B.3.2.B) Insussistenze attive v/terzi relative al personale	0
EA0200	E.1.B.3.2.C) Insussistenze attive v/terzi relative alle convenzioni con medici di base	0
EA0210	E.1.B.3.2.D) Insussistenze attive v/terzi relative alle convenzioni per la specialistica	0
EA0220	E.1.B.3.2.E) Insussistenze attive v/terzi relative all'acquisto prestaz. sanitarie da operatori accreditati	0
EA0230	E.1.B.3.2.F) Insussistenze attive v/terzi relative all'acquisto di beni e servizi	0
EA0240	E.1.B.3.2.G) Altre insussistenze attive v/terzi	0
EA0250	E.1.B.4) Altri proventi straordinari	0

EA0260	E.2) Oneri straordinari	895
EA0270	E.2.A) Minusvalenze	0
EA0280	E.2.B) Altri oneri straordinari	895
EA0290	E.2.B.1) Oneri tributari da esercizi precedenti	0
EA0300	E.2.B.2) Oneri da cause civili ed oneri processuali	0
EA0310	E.2.B.3) Sopravvenienze passive	890
EA0320	E.2.B.3.1) Sopravvenienze passive v/Aziende sanitarie pubbliche della Regione	408
EA0330	E.2.B.3.1.A) Sopravvenienze passive v/Aziende sanitarie pubbliche relative alla mobilità intraregionale	0
EA0340	E.2.B.3.1.B) Altre sopravvenienze passive v/Aziende sanitarie pubbliche della Regione	408
EA0350	E.2.B.3.2) Sopravvenienze passive v/terzi	482
EA0360	E.2.B.3.2.A) Sopravvenienze passive v/terzi relative alla mobilità extraregionale	0
EA0370	E.2.B.3.2.B) Sopravvenienze passive v/terzi relative al personale	0
EA0380	E.2.B.3.2.B.1) Soprav. passive v/terzi relative al personale - dirigenza medica	0
EA0390	E.2.B.3.2.B.2) Soprav. passive v/terzi relative al personale - dirigenza non medica	0
EA0400	E.2.B.3.2.B.3) Soprav. passive v/terzi relative al personale - comparto	0
EA0410	E.2.B.3.2.C) Sopravvenienze passive v/terzi relative alle convenzioni con medici di base	0
EA0420	E.2.B.3.2.D) Sopravvenienze passive v/terzi relative alle convenzioni per la specialistica	0
EA0430	E.2.B.3.2.E) Sopravvenienze passive v/terzi relative all'acquisto prestaz. sanitarie da operatori accreditati	0
EA0440	E.2.B.3.2.F) Sopravvenienze passive v/terzi relative all'acquisto di beni e servizi	360
EA0450	E.2.B.3.2.G) Altre sopravvenienze passive v/terzi	122
EA0460	E.2.B.4) Insussistenze passive	5
EA0470	E.2.B.4.1) Insussistenze passive v/Aziende sanitarie pubbliche della Regione	0
EA0480	E.2.B.4.2) Insussistenze passive v/terzi	5
EA0490	E.2.B.4.2.A) Insussistenze passive v/terzi relative alla mobilità extraregionale	0
EA0500	E.2.B.4.2.B) Insussistenze passive v/terzi relative al personale	0
EA0510	E.2.B.4.2.C) Insussistenze passive v/terzi relative alle convenzioni con medici di base	0

EA0520	E.2.B.4.2.D) Insussistenze passive v/terzi relative alle convenzioni per la specialistica	0
EA0530	E.2.B.4.2.E) Insussistenze passive v/terzi relative all'acquisto prestaz. sanitarie da operatori accreditati	0
EA0540	E.2.B.4.2.F) Insussistenze passive v/terzi relative all'acquisto di beni e servizi	0
EA0550	E.2.B.4.2.G) Altre insussistenze passive v/terzi	5
EA0560	E.2.B.5) Altri oneri straordinari	0
EZ9999	Totale proventi e oneri straordinari (E)	1.763
XA0000	Risultato prima delle imposte (A - B +/- C +/- D +/- E)	-19.726
YA0010	Y.1) IRAP	4.603
YA0020	Y.1.A) IRAP relativa a personale dipendente	3.440
YA0030	Y.1.B) IRAP relativa a collaboratori e personale assimilato a lavoro dipendente	610
YA0040	Y.1.C) IRAP relativa ad attività di libera professione (intramoenia)	553
YA0050	Y.1.D) IRAP relativa ad attività commerciale	0
YA0060	Y.2) IRES	541
YA0070	Y.2.A) IRES su attività istituzionale	541
YA0080	Y.2.B) IRES su attività commerciale	0
YA0090	Y.3) Accantonamento a F.do Imposte (Accertamenti, condoni, ecc.)	0
YZ9999	Totale imposte e tasse	5.144
ZZ9999	RISULTATO DI ESERCIZIO	-24.870

SERVIZIO RISORSE ECONOMICHE
IL DIRETTORE
Dr.ssa Cinzia Bomboni

CONSUNTIVO 2015

valori in unità di €

	31.12.2017	31.12.2016	
OPERAZIONI DI GESTIONE REDDITUALE			
(+)	risultato di esercizio	- 24.869.677	-42.739.505
	- Voci che non hanno effetto sulla liquidità: costi e ricavi non monetari		
(+)	ammortamenti fabbricati	7.085.078	7.016.257
(+)	ammortamenti altre immobilizzazioni materiali	4.363.573	4.043.515
(+)	ammortamenti immobilizzazioni immateriali	344.421	502.866
	Ammortamenti	11.793.072	11.562.638
(-)	Utilizzo finanziamenti per investimenti	11.711.569	11.341.815
(-)	Utilizzo fondi riserva: investimenti, incentivi al personale, successioni e donaz., plusvalenze da reinvestire		
	utilizzo contributi in c/capitale e fondi riserva	-11.711.569	-11.341.815
(+)	accantonamenti SUMAI		
(-)	pagamenti SUMAI		
(+)	accantonamenti TFR		
(-)	pagamenti TFR		
	- Premio operosità medici SUMAI + TFR		
(+/-)	Rivalutazioni/svalutazioni di attività finanziarie	669.329	
(+)	accantonamenti a fondi svalutazioni	160.302	
(-)	utilizzo fondi svalutazioni*	- 15.840	
	- Fondi svalutazione di attività	813.791	
(+)	accantonamenti a fondi per rischi e oneri	12.157.903	9.805.108
(-)	utilizzo fondi per rischi e oneri	- 9.288.804	-5.548.361
	- Fondo per rischi ed oneri futuri	2.869.099	4.256.747
	TOTALE Flusso di CCN della gestione corrente	-21.105.284	-38.251.935
(+)(-)	aumento/diminuzione debiti verso regione e provincia autonoma, esclusa la variazione relativa a debiti per acquisto di beni strumentali	146.669.969	
(+)(-)	aumento/diminuzione debiti verso comune		
(+)(-)	aumento/diminuzione debiti verso aziende sanitarie pubbliche	- 9.635.194	652.748
(+)(-)	aumento/diminuzione debiti verso arpa		
(+)(-)	aumento/diminuzione debiti verso fornitori	- 12.082.914	1.568.950
(+)(-)	aumento/diminuzione debiti tributari	545.511	-44.372
(+)(-)	aumento/diminuzione debiti verso istituti di previdenza	- 66.097	-123.266
(+)(-)	aumento/diminuzione altri debiti	490.976	1.976.936
(+)(-)	aumento/diminuzione debiti (escl fom di immob e C/C bancari e istituto tesoriere)	125.922.251	4.030.996
(+)(-)	aumento/diminuzione ratei e risconti passivi	- 1.141.219	163.099
(+)(-)	diminuzione/aumento crediti parte corrente v/stato quote indistinte	5.610.143	-4.398.557
(+)(-)	diminuzione/aumento crediti parte corrente v/stato quote vincolate		
(+)(-)	diminuzione/aumento crediti parte corrente v/Regione per gettito addizionali Irpef e Irap		
(+)(-)	diminuzione/aumento crediti parte corrente v/Regione per partecipazioni regioni a statuto speciale		
(+)(-)	diminuzione/aumento crediti parte corrente v/Regione - vincolate per partecipazioni regioni a statuto speciale		
(+)(-)	diminuzione/aumento crediti parte corrente v/Regione -gettito fiscalità regionale		
(+)(-)	diminuzione/aumento crediti parte corrente v/Regione - altri contributi extrafondo		
(+)(-)	diminuzione/aumento crediti parte corrente v/Regione	- 232.731	-119.573
(+)(-)	diminuzione/aumento crediti parte corrente v/Comune		
(+)(-)	diminuzione/aumento crediti parte corrente v/Asl-Ao	1.760.305	-247.218
(+)(-)	diminuzione/aumento crediti parte corrente v/ARPA		
(+)(-)	diminuzione/aumento crediti parte corrente v/Erario	- 277.898	0
(+)(-)	diminuzione/aumento crediti parte corrente v/Altri	- 324.611	1.189.291
(+)(-)	diminuzione/aumento di crediti	6.535.208	-3.576.057
(+)(-)	diminuzione/aumento del magazzino	506.744	-942.598
(+)(-)	diminuzione/aumento di account a fornitori per magazzino		
(+)(-)	diminuzione/aumento rimanenze	506.744	-942.598
(+)(-)	diminuzione/aumento ratei e risconti attivi	- 311.029	-893.321
	A - Totale operazioni di gestione reddituale	110.496.671	-39.479.818
ATTIVITÀ DI INVESTIMENTO			
(-)	Acquisto costi di impianto e di ampliamento		
(-)	Acquisto costi di ricerca e sviluppo		
(-)	Acquisto Diritti di brevetto e diritti di utilizzazione delle opere d'ingegno		
(-)	Acquisto immobilizzazioni immateriali in corso		
(-)	Acquisto altre immobilizzazioni immateriali	- 68.400	
(-)	Acquisto Immobilizzazioni Immateriali	- 68.400	0
(+)	Valore netto contabile costi di impianto e di ampliamento dismessi		
(+)	Valore netto contabile costi di ricerca e sviluppo dismessi		
(+)	Valore netto contabile Diritti di brevetto e diritti di utilizzazione delle opere d'ingegno dismessi		
(+)	Valore netto contabile immobilizzazioni immateriali in corso dismesse		
(+)	Valore netto contabile altre immobilizzazioni immateriali dismesse		

CONSUNTIVO 2015

valori in unità di €

	31.12.2017	31.12.2016
(+) Valore netto contabile Immobilizzazioni Immateriali dismesse	-	0
(-) Acquisto terreni		
(-) Acquisto fabbricati	- 751.719	-580.435
(-) Acquisto impianti e macchinari		
(-) Acquisto attrezzature sanitarie e scientifiche	- 1.146.947	-6.939.633
(-) Acquisto mobili e arredi	- 6.172	
(-) Acquisto automezzi		
(-) Acquisto altri beni materiali	- 199.543	-97.252
(-) Acquisto Immobilizzazioni Materiali	- 2.104.381	-7.617.320
(+) Valore netto contabile terreni dismessi		
(+) Valore netto contabile fabbricati dismessi		84.130.240
(+) Valore netto contabile impianti e macchinari dismessi		
(+) Valore netto contabile attrezzature sanitarie e scientifiche dismesse		
(+) Valore netto contabile mobili e arredi dismessi		
(+) Valore netto contabile automezzi dismessi		
(+) Valore netto contabile altri beni materiali dismessi		
(+) Valore netto contabile Immobilizzazioni Materiali dismesse		84.130.240
(-) Acquisto crediti finanziari		
(-) Acquisto titoli		
(-) Acquisto Immobilizzazioni Finanziarie	-	29.418
(+) Valore netto contabile crediti finanziari dismessi		
(+) Valore netto contabile titoli dismessi		
(+) Valore netto contabile Immobilizzazioni Finanziarie dismesse		29.418
(+/-) Aumento/Diminuzione debiti v/fornitori di immobilizzazioni		
B - Totale attività di investimento	-2.172.731	76.542.338
ATTIVITÀ DI FINANZIAMENTO		
(+/-) diminuzione/aumento crediti vs Stato (finanziamenti per investimenti)	686.404	175.672
(+/-) diminuzione/aumento crediti vs Regione (finanziamenti per investimenti)	129.783	0
(+/-) diminuzione/aumento crediti vs Regione (aumento fondo di dotazione)	-	
(+/-) diminuzione/aumento crediti vs Regione (ripiano perdite)	- 73.888.013	17.631.190
(+/-) diminuzione/aumento crediti vs Regione (copertura debiti al 31.12.2005)	-	0
(+) aumento fondo di dotazione	-73.071.826	17.806.862
(+) aumento contributi in c/capitale da regione e da altri	1.417.992	1.099.259
(+/-) altri aumenti/diminuzioni al patrimonio netto*	- 31.505.348	-53.323.639
(+/-) aumenti/diminuzioni nette contabili al patrimonio netto	-103.159.182	-34.417.518
(+/-) aumento/diminuzione debiti C/C bancari e istituto tesoriere*	- 2.455.260	-2.325.894
(+) assunzione nuovi mutui*		
(-) mutui quota capitale rimborsata		
C - Totale attività di finanziamento	-105.614.442	-36.743.412
FLUSSO DI CASSA COMPLESSIVO (A+B+C)	2.619.448	319.110
Delta liquidità tra inizio e fine esercizio (al netto dei conti bancari passivi)	2.619.448	319.110
Squadratura tra il valore delle disponibilità liquide nello SP e il valore del flusso di cassa complessivo	0	0

SERVIZIO RISORSE ECONOMICHE
 IL DIRETTORE
 Dr.ssa Cinzia Bomboni

A3216	ALL. 3 - MOBILITA' INTERREG. PER ASS. DISTRETTUALE TERR. RESIDENZIALE - PASSIVA	
A3217	ALL. 3 - MOBILITA' INTERREG. PER ASS. DISTRETTUALE PROTESICA - ATTIVA	
A3218	ALL. 3 - MOBILITA' INTERREG. PER ASS. DISTRETTUALE PROTESICA - PASSIVA	
A3301	ALL. 3 - MOBILITA' INTERREG. PER ASS. OSPEDALIERA - ATTIVA	7.753
A3302	ALL. 3 - MOBILITA' INTERREG. PER ASS. OSPEDALIERA - PASSIVA	

Allegato 4 – Detenuti		Importo
A4201	ALL.4 - ASS. TERRITORIALE, AMBULATORIALE E DOMICILIARE AI TOSSICODIP. INTERNATI O DETENUTI	2
A4202	ALL.4 - ASS. TERRITORIALE SEMIRESIDENZIALE AI TOSSICODIPENDENTI INTERNATI O DETENUTI	
A4203	ALL.4 - ASS. TERRITORIALE RESIDENZIALE AI TOSSICODIPENDENTI INTERNATI O DETENUTI	

Allegato 5 – Prestazioni eventualmente erogate non riconducibili ai livelli essenziali di assistenza		Importo
A5001	ALL.5 - CHIRURGIA ESTETICA	
A5002	ALL.5 - CIRCONCISIONE RITUALE MASCHILE	
A5003	ALL.5 - MEDICINE NON CONVENZIONALI	
A5004	ALL.5 - VACC. NON OBBL. PER SOGGIORNI ESTERO	
A5005	ALL.5 - CERTIFICAZIONI MEDICHE	
A5006	ALL.5 - MEDICINA FISICA, RIABILITATIVA AMBULATORIALE	
A5007	ALL.5 - LASERTERAPIA ANTALGICA, ELETTROTHERAPIA ANTALGICA, ULTRASUONOTERAPIA, MESOTERAPIA	
A5108	ALL.5 - ASSEGNO DI CURA	
A5109	ALL.5 - CONTRIBUTO PRATICA RIABILITATIVA METODO DOMAN	
A5110	ALL.5 - AUSILI TECNICI NON IN NOMENCLATORE TARIFFARIO, MATERIALE D'USO E DI MEDICAZIONE	
A5111	ALL.5 - PRODOTTI APROTEICI	
A5112	ALL.5 - PRESTAZIONI AGGIUNTIVE MMG E PLS PREVISTE DA ACCORDI REGIONALI/AZIENDALI	
A5113	ALL.5 - FARMACI DI FASCIA C PER PERSONE AFFETTE DA MALATTIE RARE	
A5114	ALL.5 - RIMBORSI PER SPESE DI VIAGGIO E SOGGIORNO PER CURE	
A5115	ALL.5 - PRESTAZIONI EX ONIG A INVALIDI DI GUERRA	
A5199	ALL.5 - ALTRE PRESTAZIONI ESCLUSE DAI LEA - ALTRO	
A5999	TOTALE ALLEGATO 5 - PRESTAZIONI EVENTUALMENTE EROGATE NON RICONDUCIBILI AI LEA	0

Allegato 6 - Stranieri irregolari		Importo
A6001	ALL.6 - STRANIERI IRREGOLARI - ATTIVITA' DI PREVENZIONE	
A6002	ALL.6 - STRANIERI IRREGOLARI - ASSISTENZA DISTRETTUALE	
A6003	ALL.6 - STRANIERI IRREGOLARI - ASSISTENZA OSPEDALIERA	

Codice LA	Macrovoce economiche	Consumi e manutenzioni di esercizio		Costi per acquisti di servizi			Personale del ruolo sanitario	Personale del ruolo professionale	Personale del ruolo tecnico	Personale del ruolo amministrativo	Ammortamenti	Sopravvenienze insussistenze	Altri costi	Totale
		sanitari	non sanitari	prestazioni sanitarie	servizi sanitari per erogazione di prestazioni	servizi non sanitari								
10100	Igiene e sanita' pubblica													0
10200	Igiene degli alimenti e della nutrizione													0
10300	Prevenzione e sicurezza degli ambienti di lavoro													0
10400	Sanita' pubblica veterinaria													0
10500	Attivita' di prevenzione rivolte alle persone					53	243							296
10600	Servizio medico legale													0
19999	TOTALE ASSISTENZA SANITARIA COLLETTIVA IN AMBIENTE DI VITA E DI LAVORO	0	0	0	0	53	243	0	0	0	0	0	0	296
20100	Guardia medica													0
20201	Medicina generale - Medicina generica													0
20202	Medicina generale - Pediatria di libera scelta													0
20300	Emergenza sanitaria territoriale													0

1P

30600	Emocomponenti e servizi trasfusionali													0
30700	Trapianto organi e tessuti													0
39999	TOTALE ASSISTENZA OSPEDALIERA	36.583	126	99	6.210	18.137	27.454	207	1.704	3.123	6.543	496	8.324	109.006
49999	Totale	65.942	228	178	11.193	32.693	49.488	373	3.071	5.629	11.793	895	15.005	196.486

N.B.: Gli importi indicati, sia negli allegati (da 1 a 6) che nel modello LA, devono essere arrotondati in migliaia di euro e senza cifre decimali.
Tutti gli importi devono essere indicati in valore assoluto (senza segno negativo).

Gli allegati per i quali l'Azienda ha a disposizione i dati economici devono essere obbligatoriamente compilati. In particolare è obbligatoria la compilazione degli allegati 2 e 3.


SERVIZIO RISORSE ECONOMICHE
IL DIRETTORE
Dr.ssa Cinzia Bomboni

BILANCIO D'ESERCIZIO 2017

AZIENDA SANITARIA	IRCCS I.F.O.
DATA COMPILAZIONE	
PERIODO	CONSUNTIVO 2017
	COMPILATORE
COGNOME E NOME	CARDELLI LIVIO
UFFICIO DI APPARTENENZA	UOC RISORSE ECONOMICHE
TELEFONO	06/52665165
FAX	06/52662425
E-MAIL	livio.cardelli@ifo.gov.it
	FUNZIONARIO REFERENTE
COGNOME E NOME	CARDELLI LIVIO
UFFICIO DI APPARTENENZA	UOC RISORSE ECONOMICHE
TELEFONO	06/52665165
FAX	06/52662425
E-MAIL	livio.cardelli@ifo.gov.it



IRCCS I.F.O.

CHECK LIST COMPLETEZZA		Documentazione Prodotta (SI/NO)
Bilancio di verifica definitivo 2017 estratto da procedura informatica aziendale, con timbro e firma del D.G. in formato pdf		SI
Conto Economico		SI
Stato Patrimoniale		SI
Nota Integrativa		SI
Rendiconto Finanziario		SI
Modelli ministeriali CE ed SP		SI
Modello CP		NO
Modello LA		SI
Delibera del Direttore Generale di approvazione del Bilancio		SI
Relazione sulla Gestione		SI
Attestazioni dell'Istituto Tesoriere		SI
Relazione del Collegio Sindacale		NO
<i>Allegato A</i>	Prospetto di dettaglio recepimento rilievi bilancio 2017	NO
<i>Allegato 1</i>	Prospetto valore capitalizzazioni	SI
<i>Allegato 1.a</i>	Prospetto di dettaglio capitalizzazioni_ contributi c/capitale	SI
<i>Allegato 1.b</i>	Prospetto di dettaglio capitalizzazioni_ contributi c/esercizio	SI
<i>Allegato 2</i>	Prospetto di dettaglio dei contributi c/esercizio da enti pubblici (extra fondo)	SI
<i>Allegato 3</i>	Prospetto di dettaglio dei contributi c/esercizio da enti privati (extra fondo)	SI
<i>Allegato 4</i>	Prospetto di dettaglio utilizzi, accantonamenti e fondi per quote inutilizzate contributi	SI
<i>Allegato 5</i>	Prospetto di dettaglio gestione personale dipendente	SI
<i>Allegato 6</i>	Prospetto di dettaglio fondi contrattuali	SI
<i>Allegato 7</i>	Prospetto di dettaglio costi multiservizio	SI
<i>Allegato 8</i>	Prospetto di dettaglio degli altri servizi sanitari e non sanitari da privato (voci CE BA1530, BA1740)	SI
<i>Allegato 9</i>	Prospetto di dettaglio dei trasporti sanitari (voci CE BA1110, BA1130)	SI
<i>Allegato 10</i>	Prospetto di dettaglio delle prestazioni di riabilitazione extra ospedaliera - ex art. 26 (voci CE BA0680, BA0690)	NO
<i>Allegato 11</i>	Prospetto di dettaglio delle prestazioni di assistenza psichiatrica residenziale e semiresidenziale (voci CE BA0940, BA0950)	NO
<i>Allegato 12</i>	Prospetto di dettaglio delle altre prestazioni socio - sanitarie (voci CE BA1160, BA1180, BA1190)	NO
<i>Allegato 13</i>	Prospetto di dettaglio degli accantonamenti	SI
<i>Allegato 14</i>	Prospetto di dettaglio delle componenti straordinarie (proventi)	SI
<i>Allegato 15</i>	Prospetto di dettaglio delle componenti straordinarie (oneri)	SI
<i>Allegato 16</i>	Prospetto di dettaglio degli interessi passivi e oneri finanziari	SI
<i>Allegato 17</i>	Prospetto di dettaglio gestione magazzino	SI
<i>Allegato 18</i>	Prospetto di dettaglio gestione ordini	SI
<i>Allegato 19</i>	Prospetto di dettaglio delle eventuali poste rettificative del risultato di esercizio portato a nuovo	NO
<i>Allegato 20</i>	Ticket altro	NO
<i>Allegato 21</i>	Prospetto di dettaglio prodotti farmaceutici ed emoderivati	SI
-	Supporto informatico contenente la documentazione sopra indicata	SI

Data

Il Direttore Generale

VALORE DELLE CAPITALIZZAZIONI

IRCCS I.F.O.

CONSUNTIVO 2017

valori in €/000

ID	VOCE CE		
A	AAA000	Immobilizzazioni immateriali anno 2017	161
B	AAA270	Immobilizzazioni materiali anno 2017	137.824
C=(A+B)		Totale immobilizzazioni anno 2017	137.985
D	BA2570	Ammortamento immobilizzazioni immateriali	344
E	BA2590	Ammortamento dei fabbricati	7.085
F	BA2620	Ammortamento delle altre immobilizzazioni materiali	4.364
G=(D+E+F)		Totale ammortamenti anno 2017	11.793
H	AAA000	Immobilizzazioni immateriali anno 2016	437
I	AAA270	Immobilizzazioni materiali anno 2016	147.168
L=(H+I)		Totale immobilizzazioni anno 2016	147.605
M= C + G - L		SALDO al 31.12.2017	2.173
N		Giroconti e riclassificazioni dell'esercizio 2017	
O		Rivalutazioni dell'esercizio 2017	
P		Svalutazioni dell'esercizio 2017	
Q		Cessioni dell'esercizio 2017	
R=M+N+O-P-Q		Capitalizzazioni 2017*	2.173

* Le Capitalizzazioni 2017 (riga R) vanno dettagliate nei successivi prospetti: "Capitalizzazioni_c_capitale" e "Capitalizzazioni_c_esercizio", a seconda della fonte di finanziamento utilizzato

Check di verifica completezza dettaglio

€

-

DETTAGLIO DELLE CAPITALIZZAZIONI - CONTRIBUTI C/CAPITALE

IRCCS I.F.O.

CONSUNTIVO 2017

valori in €/000

PROGRESSIVO	ENTE FINANZIATORE *	ATTO DI ASSEGNAZIONE CONTRIBUTO	ANNO DI ASSEGNAZIONE CONTRIBUTO	TITOLO PROGETTO	DESCRIZIONE PROGETTO	TIPOLOGIA DI INTERVENTO **	IMPORTO COMPLESSIVO FINANZIAMENTO ASSEGNATO	IMPORTO CAPITALIZZATO NELL'ANNO 2017	IMPORTO RESIDUO ALLA DATA DEL 01.01.2018	DELIBERA AZIENDALE DI RIFERIMENTO	NOTE
1	1	DM 26/03/2009	2.009	Lavori di Adeguamento antincendio della sede di Mostacciano degli IFO -	intervento n. 1- realizzazione di un nuovo impianto di rilevazione fumi e allarme antincendio	2	4.084	623	3.183	delibera n. 820 del 05/11/2015	quota del finanziamento destinata all'intervento n. 1 € 1.204.243,00 nb. Indicato il 95% dell'importo a carico stato
2	2	L.R.27/2006 art.19 tranches 2011 - dgr n. 499 del 28/10/2011	2011	piano acquisto attrezzature sanitarie anno 2011	acquisto attrezzature sanitarie	10	1.500	14	87	deliberazione n.502 del 30/05/2012	compresi anche acquisti informatica
3	2	L.R.27/2006 art.19 tranches 2012 - dgr n. 473 del 17/10/2012	2012	piano acquisto attrezzature sanitarie anno 2012	acquisto attrezzature sanitarie	10	1.753	260	6	deliberazione n.1088 del 31/12/2012	
4	2	L.R.27/2006 art.19 tranches 2014 - DGR n. 695 del 21/10/2014	2014	piano acquisto attrezzature sanitarie anno 2014	acquisto attrezzature sanitarie	10	1.000	139	548	deliberazione n. 364 del 15/05/2015	
5	2	L.R.27/2006 art.19 tranches 2016 - DGR n. 770 del 14/12/2016	2016	piano acquisto attrezzature sanitarie anno 2016	acquisto attrezzature sanitarie	10	272	217	55	deliberazione n. 61 del 2/2/2017	
6	2	DGR 358 del 28/6/2016	2016	interventi di manutenzione straordinaria	LAVORI consolidamento strutturale locali della farmacia san galicano in trastevere	2	350	26	324	del. N. 869 del 29/9/2016 - del. N. 483 del 4/10/2016	
7	1 e 2	Convenzione 4 aprile 2012- DGR 176/2015 e dgr 569/2015	2011	convenzione con ministero salute per acquisto apparecchiatura di radiocirurgia denominata cyberknife	SVILUPPO DI MODELLI RADIOBIOLOGICI BASATI SU INDICATORI CLINICI, MOLECOLARI E DI BIOIMAGING IDONEI A DESCRIVERE LE RELAZIONI DOSE EFFETTO A SEGUITO DI TRATTAMENTO STERETASSICO, CON CYBERKNIFE	10	6.061	104	166	deliberazione n. 956 del 28/12/2015 e n. 768 del 10/08/16	AB Medica
8	1	Convenzione Ministero della Salute del 28/7/2016	2014-2015	convenzione con ministero salute per acquisto apparecchiatura	Piattaforma genomico-computazionale avanzata per la Medicina personalizzata, di tipo analitica per acidi nucleici ad alta risoluzione senza necessità di modificazioni enzimatiche	10	300	274	26	delib. N. 304 del 26/4/2017 e delib. 567 del 10/7/2017	Diatech lab line

9	1	Convenzione Ministero della Salute del 27/6/2017	2014-2015	convenzione con ministero salute per acquisto apparecchiatura	fornitura di una Piattaforma genomico-computazionale avanzata per la Medicina personalizzata	10	350	49	301	det. 848 del 26/11/2017	3TMedica	
10	1	finanziamento btms-bto	2011	acquisto attrezzature sanitarie per progetto BTO-BTMS	acquisto attrezzature sanitarie	10		93				
TOTALE								15.670	1.799	4.696		

*** Nota 1**

Ente finanziatore:

- 1 - Stato
- 2 - Regione
- 3 - Donazione o lasciti
- 4 - Altro (specificare)

**** Nota 2**

Tipologia di intervento:

- 1 - Nuova Costruzione
- 2 - Ristrutturazione
- 3 - Restauro
- 4 - Manutenzione
- 5 - Completamento
- 6 - Acquisto di immobilizzazioni immateriali (specificare)
- 7 - Acquisto di terreni
- 8 - Acquisto di fabbricati
- 9 - Acquisto di impianti e macchinari
- 10 - Acquisto di attrezzature sanitarie - scientifiche
- 11 - Acquisto di mobili e arredi
- 12 - Acquisto di automezzi e altri mezzi di trasporto
- 13 - Altro (specificare)

**DETTAGLIO DELLE CAPITALIZZAZIONI - CONTRIBUTI C/ESERCIZIO IRCCS I.F.O.
CONSUNTIVO 2017**

valori in €/000

PROGRESSIVO	TIPOLOGIA CONTRIBUTO C/ESERCIZIO *	DESCRIZIONE ACQUISIZIONE / INTERVENTO	TIPOLOGIA DI INTERVENTO **	IMPORTO CAPITALIZZATO NELL'ANNO 2017 ***	DELIBERA AZIENDALE DI RIFERIMENTO	NOTE
1	1	Intervento n. 1- realizzazione di un nuovo impianto di rilevazione fumi e allarme antincendio	2	34	delibera n. 820 del 05/11/2015	finanziamento art. 20 quota 5%
2	2	Fondi AIRC e altri finanziamenti da Enti pubblici e privati	10	238	Delibere e Determine varie	
3	1	Acquisto Letti per UOC Chirurgia Toracica	10	7	Delibera 530 del 30/06/2017	
4	1	Redazione del progetto definitivo per realizzazione nuovi laboratori per colture cellulari	1	31	del. N. 387 del 5/6/2014 e det. 810 del 14/11/2017	DGR 151/2014 Fondo Vincolato RL
5	1	Acquisto Attrezzature Informatiche	13	38	Determina n. 773/2017	DCA 110/2017 Piano Regionale per il governo delle liste di attesa
6	1	Acquisto Attrezzature Sanitarie per Banca Tessuto Muscolo Scheletrico	10	26	Determina n. 760/2017	
TOTALE				374		

*** Nota 1**

Tipologia di contributo c/esercizio:

- 1 - Contributi FSR per destinazione ad investimenti
- 2 - Altri contributi per destinazione ad investimenti

**** Nota 2**

Tipologia di intervento:

- 1 - Nuova Costruzione
- 2 - Ristrutturazione
- 3 - Restauro
- 4 - Manutenzione
- 5 - Completamento
- 6 - Acquisto di immobilizzazioni immateriali (specificare)
- 7 - Acquisto di terreni
- 8 - Acquisto di fabbricati
- 9 - Acquisto di impianti e macchinari
- 10 - Acquisto di attrezzature sanitarie - scientifiche
- 11 - Acquisto di mobili e arredi
- 12 - Acquisto di automezzi e altri mezzi di trasporto
- 13 - Altro (specificare)

***** il 100% del valore delle capitalizzazioni 2017 effettuate con contributi in c/esercizio costituisce la "rettifica contributi per destinazione ad investimenti".**

valori in €/000

Voce CE	Descrizione Voce CE	Importo contabilizzato a CE 2017	di cui accantonato ai sensi del Dlgs 118	Soggetto erogatore	Estremi atto di assegnazione	Note
AA0070	Contributi da Regione o Prov. Aut. (extra fondo) vincolati	-	-			
dettaglio:					
					
					
AA0080	Contributi da Regione o Prov. Aut. (extra fondo) - Risorse aggiuntive da bilancio regionale a titolo di copertura <u>LEA</u>	-	-			
dettaglio:					
					
					
AA0090	Contributi da Regione o Prov. Aut. (extra fondo) - Risorse aggiuntive da bilancio regionale a titolo di copertura <u>extra LEA</u>	-	-			
dettaglio:					
					
					
AA0100	Contributi da Regione o Prov. Aut. (extra fondo) - Altro	-	-			
dettaglio:					
					
					
AA0120	Contributi da Aziende sanitarie pubbliche della Regione o Prov. Aut. (extra fondo) vincolati	-	-			
dettaglio:					
					
					
AA0130	Contributi da Aziende sanitarie pubbliche della Regione o Prov. Aut. (extra fondo) altro	-	-			
dettaglio:					
					
					

DETTAGLIO CONTRIBUTI C/ESERCIZIO DA ENTI PUBBLICI (EXTRA FONDO)

IRCCS I.F.O.

CONSUNTIVO 2017

valori in €/000

Voce CE	Descrizione Voce CE	Importo contabilizzato a CE 2017	di cui accantonato ai sensi del Digs 118	Soggetto erogatore	Estremi atto di assegnazione	Note
AA0150	A.1.B.3.1) Contributi da altri soggetti pubblici (extra fondo) vincolati	-	-			
dettaglio:					
					
					
AA0160	A.1.B.3.2) Contributi da altri soggetti pubblici (extra fondo) L. 210/92	-	-			
dettaglio:					
					
					
AA0170	A.1.B.3.3) Contributi da altri soggetti pubblici (extra fondo) altro	-	-			
dettaglio:					
					
					
AA0190	Contributi da Ministero della Salute per ricerca corrente	4.483,00	-			
	Contributi da Ministero della Salute per ricerca corrente	3.534,00		MINISTERO SALUTE	www.salute.gov.it/portale	CONTRIBUTO ISTITUTO REGINA ELENA ANNO 2017
	Contributi da Ministero della Salute per ricerca corrente	949,00		MINISTERO SALUTE	www.salute.gov.it/portale	CONTRIBUTO ISTITUTO SAN GALLICANO ANNO 2017
AA0200	Contributi da Ministero della Salute per ricerca finalizzata	1.764,00	1.238,00			
	Contributi da Ministero della Salute per ricerca finalizzata	530,00	474,00	MINISTERO SALUTE	somma erogata in data 06/07/2017	CONTRIBUTO 5 X MILLE REDDITI 2014
	Contributi da Ministero della Salute per ricerca finalizzata	222,00	201,00	MINISTERO SALUTE	DEL. 741/2017	PROGETTO COD. IFO 17/01/R/33 - IRE
	Contributi da Ministero della Salute per ricerca finalizzata	252,00	233,00	MINISTERO SALUTE	DEL. 742/2017	PROGETTO COD. IFO 17/01/R/35 - IRE
	Contributi da Ministero della Salute per ricerca finalizzata	149,00	123,00	MINISTERO SALUTE	DEL. 514/2017	PROGETTO COD. IFO 17/01/G/25-26 - ISG
	Contributi da Ministero della Salute per ricerca finalizzata	86,00	6,00	MINISTERO SALUTE	DEL. 819/2014	PROGETTO COD. IFO 14/01/R/57 - IRE
	Contributi da Ministero della Salute per ricerca finalizzata	229,00	201,00	MINISTERO SALUTE	DEL. 521/2017	PROGETTO COD. IFO 17/01/G/27-28 - ISG
	Contributi da Ministero della Salute per ricerca finalizzata	24,00	0,00	MINISTERO SALUTE	DEL. 331/2013	PROGETTO COD. IFO 13/01/R/33 - IRE
	Contributi da Ministero della Salute per ricerca finalizzata	8,00	0,00	MINISTERO SALUTE	DEL. 814/2014	PROGETTO COD. IFO 14/01/R/52 - IRE
	Contributi da Ministero della Salute per ricerca finalizzata	48,00	0,00	MINISTERO SALUTE	DEL. 815/2014	PROGETTO COD. IFO 14/01/R/53 - IRE
	Contributi da Ministero della Salute per ricerca finalizzata	79,00	0,00	MINISTERO SALUTE	DEL. 816/2014	PROGETTO COD. IFO 14/01/R/54 - IRE
	Contributi da Ministero della Salute per ricerca finalizzata	56,00	0,00	MINISTERO SALUTE	DEL. 817/2014	PROGETTO COD. IFO 14/01/R/55 - IRE
	Contributi da Ministero della Salute per ricerca finalizzata	37,00	0,00	MINISTERO SALUTE	DEL. 818/2014	PROGETTO COD. IFO 14/01/R/56 - IRE
	Contributi da Ministero della Salute per ricerca finalizzata	44,00	0,00	MINISTERO SALUTE	DEL. 821/2014	PROGETTO COD. IFO 14/01/R/59 - IRE
AA0210	Contributi da Regione ed altri soggetti pubblici per ricerca	363,00	164,00			

valori in €/000

Voce CE	Descrizione Voce CE	Importo contabilizzato a CE 2017	di cui accantonato ai sensi del Dlgs 118	Soggetto erogatore	Estremi atto di assegnazione	Note
	Contributi da Regione ed altri soggetti pubblici per ricerca	20,00	20,00	CNR	DEL. 844/2016	PROGETTO COD. IFO 16/05/R/36 - IRE
	Contributi da Regione ed altri soggetti pubblici per ricerca	62,00	0,00	Comunità Europea	DEL. 630/2015	PROGETTO COD. IFO 15/07/R/33 - IRE
	Contributi da Regione ed altri soggetti pubblici per ricerca	90,00	23,00	AIFA	DEL. 279/2014	PROGETTO COD. IFO 17/01/G/25-26 - ISG
	Contributi da Regione ed altri soggetti pubblici per ricerca	55,00	26,00	INAIL	DEL. 1023/2015	PROGETTO BRIC 2015 - ISG
	Contributi da Regione ed altri soggetti pubblici per ricerca	75,00	50,00	INAIL	DEL. 672/2016	PROGETTO BRIC 2016 - ISG
	Contributi da Regione ed altri soggetti pubblici per ricerca	30,00	29,00	INAIL	DEL. 757/2017	PROGETTO BRIC 2016 - IRE
	Contributi da Regione ed altri soggetti pubblici per ricerca	21,00	15,00	Università Napoli	DEL. 439/2016	PROGETTO AIFA - IRE
	Contributi da Regione ed altri soggetti pubblici per ricerca	1,00	1,00	Università Torino	DEL. 804/2015	STUDIO UNITO-MM-01/FORTE
	Contributi da Regione ed altri soggetti pubblici per ricerca	6,00	0,00	I.S.S.	DEL. 407/2012	PROGETTO COD. IFO 12/02/R/25 - IRE
	Contributi da Regione ed altri soggetti pubblici per ricerca	3,00	0,00	Università Genova	DET. 8632/2017	SPERIMENTAZIONE CLINICA

DETTAGLIO CONTRIBUTI C/ESERCIZIO DA ENTI PRIVATI (EXTRA FONDO)

IRCCS I.F.O.

CONSUNTIVO 2017

valori in €/000

Voce CE	Descrizione Voce CE	Importo contabilizzato a CE 2017	di cui accantonato ai sensi del Dlgs 118	Soggetto erogatore	Estremi atto di assegnazione/recepimento	Note
AA0220	Contributi da privati per ricerca	2.678,00	789,00			
	Contributi da privati per ricerca	2.042,00	488,00	AIRC	DEL. 1204/2016 / 42 - 88 - 89 /2017	CONTRIBUTO ANNO 2017
	Contributi da privati per ricerca	75,00	0,00	FIRC	DEL. 89/2017	CONTRIBUTO ANNO 2017
	Contributi da privati per ricerca	34,00	4,00	Industrial Farmaceutical Cantabria S.A.	DEL. 478/2016	FINANZIAMENTO 16/09/G/31 - ISG -
	Contributi da privati per ricerca	10,00	0,00	Ge Medical System	DEL. 309/2015	II ANNUALITA' BORSA DI STUDIO
	Contributi da privati per ricerca	25,00	21,00	Albert Einstein		CONTRIBUTO PRIVATO ESTERO
	Contributi da privati per ricerca	228,00	189,00	Procter&Gamble	DEL. 522/2017	FINANZIAMENTO 17/09/G/24 - ISG -
	Contributi da privati per ricerca	100,00	41,00	Roche	DEL. 108/2017	CONTRIBUTO 2017 17/09/R/19-20
	Contributi da privati per ricerca	10,00	9,00	Ulisse Biomed Srl	DEL. 614/2017	FINANZIAMENTO 17/09/G/32 - ISG -
	Contributi da privati per ricerca	7,00	0,00	IPSEN	DEL. 430/2017	CONTRIBUTO 2017 PER UOC UROLOGIA
	Contributi da privati per ricerca	12,00	10,00	Pharma Mar	DEL. 743/2017	FINANZIAMENTO 17/09/R/38
	Contributi da privati per ricerca	10,00	10,00	Gilead Sciences S.r.l.	DEL. 765/2017	FINANZIAMENTO 17/09/G/40 - ISG -
	Contributi da privati per ricerca	20,00	17,00	Astrazeneca	DEL. 908/2017	FINANZIAMENTO 17/07/R/17
	Contributi da privati per ricerca	95,00	0,00	I.B.I. Lorenzini	DEL. 682/2016	FINANZIAMENTO 16/09/R/35
	Contributi da privati per ricerca	10,00	0,00	Fidia Farmaceutici	DEL. 850/2015	PROGETTO VALUTAZIONE FARMACO - ISG -
AA0230	Contributi c/esercizio da privati	-	-			
<i>dettaglio:</i>					
					
					

DETTAGLIO UTILIZZI, ACCANTONAMENTI E FONDI QUOTE INUTILIZZATE CONTRIBUTI IRCCS I.F.O.

CONSUNTIVO 2017

valori in €/000

Voce CE	Descrizione voce CE	Importo CE consuntivo 2017	Dettaglio (denominazione progetto e tipologia di costo sostenuto es. beni, servizi, personale...)
AA0280	Utilizzo fondi per quote inutilizzate contributi di esercizi precedenti da Regione o Provincia Autonoma per quota F.S. regionale vincolato	296	FSR Vincolato - PSN L. 662/96 Banca Tessuto Ovarico Costi Vari
AA0290	Utilizzo fondi per quote inutilizzate contributi di esercizi precedenti da soggetti pubblici (extra fondo) vincolati	-	
AA0300	Utilizzo fondi per quote inutilizzate contributi di esercizi precedenti per ricerca	1.665	Ricerca Finalizzata da Pubblico - Costi Vari
AA0310	Utilizzo fondi per quote inutilizzate contributi vincolati di esercizi precedenti da privati	2.465	Ricerca da Privati - Costi Vari
TOTALE UTILIZZI FONDI QUOTE INUTILIZZATE CONTRIBUTI VINCOLATI ESERCIZI PRECEDENTI		4.426	

valori in €/000

Voce CE	Descrizione voce CE	Importo CE consuntivo 2017	Dettaglio (tipologia contributo, denominazione progetto)
BA2780	Accantonamenti per quote inutilizzate contributi da Regione o Provincia Autonoma per quota F.S. vincolato		
BA2790	Accantonamenti per quote inutilizzate contributi da soggetti pubblici (extra fondo) vincolati		
BA2800	Accantonamenti per quote inutilizzate contributi da soggetti pubblici per ricerca	2.190	Ricerca Finalizzata da Pubblico - Costi Vari
BA2810	Accantonamenti per quote inutilizzate contributi vincolati da privati	3.859	Ricerca da Privati - Costi Vari
TOTALE ACCANTONAMENTI QUOTE INUTILIZZATE CONTRIBUTI VINCOLATI ESERCIZIO IN CORSO		6.049	

valori in €/000

Voce SP	Descrizione voce SP	Importo CE consuntivo 2017	Motivazione mancato utilizzo fondo
PBA160	Quote inutilizzate contributi da Regione o Prov. Aut. per quota F.S. vincolato	4.936	Banca Tessuto Ovarico BTO - Il finanziamento richiede tempi lunghi di attivazione
PBA170	Quote inutilizzate contributi vincolati da soggetti pubblici (extra fondo)		
PBA180	Quote inutilizzate contributi per ricerca	2.190	Progetti di ricerca pluriennale finalizzati da pubblico
PBA190	Quote inutilizzate contributi vincolati da privati	3.859	Progetti di ricerca pluriennali da privati
TOTALE FONDI QUOTE INUTILIZZATE CONTRIBUTI CONSUNTIVO 2017		10.985	

DETTAGLIO GESTIONE PERSONALE DIPENDENTE

IRCCS I.F.O.

CONSUNTIVO 2017

valori in €/000

		RUOLO								
		Sanitario			Professionale		Tecnico		Amministrativo	
		PROFILO								
		Dirigente medico	Dirigente non medico	Comparto	Dirigente	Comparto	Dirigente	Comparto	Dirigente	Comparto
PAGATO DI COMPETENZA	Competenze fisse	16.707	3.234	11.658	174	68	195	1.666	241	3.452
	Compensi per lavoro straordinario			760				152		117
	Indennità variabili	638	16	577				94		20
	Premi e incentivazioni									
	Oneri sociali	4.817	889	3.869	47	17	53	502	67	1.022
	Accantonamento TFR									
	Altri costi del personale	12	5	94						
	IRAP	1.440	276	1.075	15	6	17	163	20	305
COMPETENZA MATURATA NON PAGATA	Competenze fisse	1.080	174	82	20	1	22	12	27	25
	Compensi per lavoro straordinario			67				16		12
	Indennità variabili		9	57				10		2
	Premi e incentivazioni	340	67	594	17		19	85	24	176
	Oneri sociali									
	Accantonamento TFR									
	Altri costi del personale									
	IRAP									
PAGATO NON DI COMPETENZA	Competenze fisse	16		28	4	-	4	9	12	3
	Compensi per lavoro straordinario			59				14		14
	Indennità variabili	65	1	46				8		2
	Premi e incentivazioni	310	61	576	13		15	77	24	162
	Oneri sociali	105	17	190	4		3	29	3	48
	Accantonamento TFR									
	Altri costi del personale									
	IRAP	33	5	60	1		1	9	1	15

DETTAGLIO FONDI CONTRATTUALI

DETTAGLIO FONDI CONTRATTUALI

Azienda

CONSUNTIVO 2017

CONSUNTIVO 2017

valori in €/000

Riferimento normativo	Tipologia fondo	Tipologia personale	Valore deliberato 2017	Valore deliberato 2016	Estremi delibera fondo 2017	Valore contabilizzato a costo 2017	Sottoconto/i PDC regionale	Descrizione sottoconto/i PDC regionale	Delta	Motivazione delta
			A			B			A-B	
ex art.24 CCNL AREA DIRIGENZA MV del 17.10.2008	Fondo per l'indennità di specificità medica, retribuzione di posizione, equiparazione, specifico tratt. e ind. Direz. Strutt. Compl.	DIRIGENZA MEDICA	4.976	4.976	N.661 del 2/08/2017	3.896			1.080	
ex art.25 CCNL AREA DIRIGENZA MV del 17.10.2008	Fondo per il trattamento accessorio legato alle particolari condizioni di lavoro	DIRIGENZA MEDICA	596	596	N.661 del 2/08/2017	596			-	
ex art.26 CCNL AREA DIRIGENZA MV del 17.10.2008	Fondo per la retribuzione di risultato e per la qualità della prestazione individuale	DIRIGENZA MEDICA	340	340	N.661 del 2/08/2017	-			340	
ex art.25 CCNL AREA DIRIGENZA SPTA del 17.10.2008	Fondo per la retribuzione di posizione, equiparazione, specifico tratt. e ind. Direz. Strutt. Complessa	DIRIGENZA SANITARIA NON MEDICA	1.272	1.253	N.726 del 24/08/2017 n.577 del 12/07/2017 n.1112 del 28/12/2017	1.027			245	
		DIRIGENZA PROFESSIONALE								
		DIRIGENZA TECNICA								
		DIRIGENZA AMMINISTRATIVA								
ex art.26 CCNL AREA DIRIGENZA SPTA del 17.10.2008	Fondo per il trattamento accessorio legato alle particolari condizioni di lavoro	DIRIGENZA SANITARIA NON MEDICA	25	25	N.726 del 24/08/2017 n.577 del 12/07/2017 n.1112 del 28/12/2017	16			9	
		DIRIGENZA PROFESSIONALE								
		DIRIGENZA TECNICA								
		DIRIGENZA AMMINISTRATIVA								
ex art.27 CCNL AREA DIRIGENZA SPTA del 17.10.2008	Fondo per la retribuzione di risultato e per la qualità della prestazione individuale	DIRIGENZA SANITARIA NON MEDICA	127	124	N.726 del 24/08/2017 n.577 del 12/07/2017 n.1112 del 28/12/2017	-			127	
		DIRIGENZA PROFESSIONALE								
		DIRIGENZA TECNICA								
		DIRIGENZA AMMINISTRATIVA								
ex art.9 CCNL COMPARTO del 10.04.2008	Fasce retr. - valore comune indenn. Qualif. Prof. - ind. Prof. Spec. - art.20 CCNL 7/4/99 - art.10 c.4 CCNL 20/9/01	COMPARTO SANITARIO	2.651	2.651	N.1113 del 28/12/2017	2.532			119	
		COMPARTO PROF.LE								
		COMPARTO TECNICO								
		COMPARTO AMM.VO								
ex art.7 CCNL COMPARTO del 10.04.2008	Lavoro straordinario e disagio	COMPARTO SANITARIO	1.872	1.872	N.1113 del 28/12/2017	1.710			162	
		COMPARTO PROF.LE								
		COMPARTO TECNICO								
		COMPARTO AMM.VO								
ex art.8 CCNL COMPARTO del 10.04.2008	Produttività collettiva	COMPARTO SANITARIO	855	855	N.1113 del 28/12/2017	-			855	
		COMPARTO PROF.LE								
		COMPARTO TECNICO								
		COMPARTO AMM.VO								

DETTAGLIO DETTAGLIO COSTI MULTISERVIZIO

IRCCS I.F.O.

CONSUNTIVO 2017

valori in €/000

CODICE MOD. CE	DETTAGLIO COSTI PER CONTRATTI MULTISERVIZIO (GLOBAL SERVICE)	Valore CE al 31/12/2017	TIPOLOGIA DI CONTRATTO		% di incidenza multiservizio
			Multiservizio	Altro	
BA1580	Lavanderia	441		441	0%
BA1590	Pulizia	2.458		2.458	0%
BA1600	Mensa	972		972	0%
BA1610	Riscaldamento	2.645		2.645	0%
BA1620	Servizi di assistenza informatica	2.405		2.405	0%
BA1630	Servizi trasporti (non sanitari)	130		130	0%
BA1640	Smaltimento rifiuti	1.372		1.372	0%
BA1650	Utenze telefoniche	95		95	0%
BA1660	Utenze elettricità	3.344		3.344	0%
BA1670	Altre utenze	451		451	0%
BA1680	Premi di assicurazione	2.684		2.684	0%
BA1720	Altri servizi non sanitari da pubblico (Aziende sanitarie pubbliche della Regione):				0%
	...				0%
	...				0%
BA1730	Altri servizi non sanitari da altri soggetti pubblici:				0%
	...				0%
	...				0%
BA1740	Altri servizi non sanitari da privato:	4.860		4.860	0%
	...				0%
	...				0%
BA1890	Formazione (esternalizzata e non) da pubblico	17		17	0%
BA1900	Formazione (esternalizzata e non) da privato	68		68	0%
BA1910	Manutenzione e riparazione (ordinaria esternalizzata):	8.608		8.608	0%
BA1920	Manutenzione e riparazione ai fabbricati e loro pertinenze	1.102		1.102	0%
BA1930	Manutenzione e riparazione agli impianti e macchinari	3.086		3.086	0%
BA1940	Manutenzione e riparazione alle attrezzature sanitarie e scientifiche	4.418		4.418	0%
BA1950	Manutenzione e riparazione ai mobili e arredi				0%
BA1960	Manutenzione e riparazione agli automezzi	2		2	0%
BA1970	Altre manutenzioni e riparazioni				0%
BA1980	Manutenzioni e riparazioni da Aziende sanitarie pubbliche della Regione				0%
	TOTALE	39.158	-	39.158	0%

CONSUNTIVO 2017

valori in €/000

SOTTOCONTO PDC	VOCE CE (BA1530, BA1740)	TIPOLOGIA DI SERVIZIO ACQUISTATO	NOME FORNITORE	CONSUNTIVO 2017	CONSUNTIVO 2016	DELTA	MOTIVAZIONE DEL DELTA RILEVATO
				A	B	A-B	
502011604	BA 1530	CONV. RIAB. LARINGECTOMIZZ.	AILAR	€ 6	€ 3	3	AUMENTO PRESTAZ.
502011604	BA 1530	SERVIZIO INFERMIERISTICO	ARCOBALENO 2	€ 2.113	€ 2.272	-159	Cambio Denominazione con rimodulazione prestazioni con Nuova Sair
502011604	BA 1530	SERVIZIO AUSILIARIO E SUPP SERVIZI ASSISTENZIALI	COOP SOC. NUOVA SAIR	€ 2.177	€ 1.821	356	Nuova gara con rimodulazione prestazioni con Arcobaleno 2
502011604	BA 1530	RIMB. AMM.VO CESSIONE SANGUE	CROCE ROSSA ITALIANA	€ 12	€ 24	-12	Diminuzione Prestazioni
502011604	BA 1530	ASSIST. DOMIC. MALATI ONCOL	FONDAZ. GIGI GHIROTTI	€ -	€ 18	-18	Importo contabilizzato su altro conto
502011604	BA 1530	CONV. PRESTAZ SANITARIE	FONDAZ. ROMA SANITA'	€ -	€ 1	-1	
502011604	BA 1530	PRESTAZIONI SANITARIE	FOND. POLIC. UNIV. A. GEMELLI	€ 6	€ 1	5	
502011604	BA 1530	SERV. DOSIMETRIA	TECNORAD	€ 11	€ 11	0	
502011604	BA 1530	RIMB. AMM.VO CESSIONE SANGUE	OSPEDALE SAN PIETRO	€ 15	€ 8	7	
502011604	BA 1530	PRESTAZIONI SANITARIE	OSPEDALE PEDIATRICO BAMBINO GESU'	€ 35	€ 55	-20	
502011604	BA 1530	CONV. CONSERV. CRIOGENICA B.M.T.S	RIGHSHOSPITALET	€ -	€ 15	-15	
502011604	BA 1530	PRESTAZIONI SANITARIE	UNIVERSITA' CAMPUS BIONEDICO	€ -	€ 4	-4	
502011604	BA 1530	PRESTAZIONI SANITARIE	FORNITORI VARI	€ -	€ 20	-20	
502020117	BA 1740	SERVIZIO DI VIGILANZA	MONDIALPOL SECURITY SERVICE - ARGO	€ 1.046	€ 919	127	Rimodulazione Contratto
502020118	BA 1740	TRASP. MANUT. GEST. IMP OSSIG	SAPIO LIFE	€ 36	€ 20	16	
502020119	BA 1740	RECEPTION/POSTA INTERNA	MONDIALPOL SECURITY SERVICE	€ 255	€ 290	-35	Rimodulazione Contratto
502020119	BA 1740	SERVIZIO PRENOTAZIONI	CAPODARCO	€ 722	€ 806	-84	Diminuzione Prestazioni
502020119	BA 1740	SERV. GESTIONE GARE	CSAMED	€ -	€ 2	-2	
502020119	BA 1740	SERV. GESTIONE GARE	PUBLIGARE MANAG.	€ 12	€ -	12	Nuovo Contratto
502020119	BA1740	SPEDIZIONI	EUROMA MULTISERV.-FDC - TNT-UPS	€ 37	€ 41	-4	Nuovo Contratto
502020119	BA 1740	PUBBLICAZIONI SU G.U.	LEXMEDIA PRESS S.R.L. / IL SOLE 24 ORE	€ 15	€ 35	-20	
502020119	BA 1740	STABULARIO	ALLEVAMENTI PLAISANT	€ 244	€ 339	-95	La differenza del conto è stata addebitata su conti della ricerca
502020119	BA 1740	SPESE BANCARIE	UNICREDIT/CARTA SI	€ 130	€ 73	57	Nuova Gara Regionale
502020119	BA 1740	SERVIZIO TRASPORTO MATERIALI / MAGAZZINI	MARKAS S.R.L. / CHRISMA / DEMAX	€ 283	€ 390	-107	Rimodulazione Contratto
502020119	BA 1740	GESTIONE VERDE	GARDEN SERVICE	€ 58	€ 30	28	Rimodulazione Contratto
502020119	BA 1740	SERVIZI PROFESSIONALI PAC	KPMG ADVISORY / EY	€ 19	€ -	19	Incarico PAC
502020119	BA 1740	SERVIZI SIT.PUBB.CONNETTIV.	OLIVETTI	€ 134	€ -	134	Nuovo Contratto

502020119	BA 1740	SERVIZI CERT. QUALITA' B.T.O.	ARTEMIDE	€	23	€	-	23	
502020119	BA 1740	SERV. REV. FONDI CONTRATTO 1995-2015	HMS CONSULTING	€	21	€	-	21	Incarico Revisione Fondi Contrattuali
502020119	BA 1740	SERVIZIO ASS. FISCALE	KIBERNETES SRL	€	61	€	-	61	Incarico Fiscalità passiva (dichiarazioni IRAP)
502020119	BA 1740	SERVIZIO ANTINCENDIO	GRUPPO SERVIZI ASSOCIATI	€	408	€	313	95	NUOVO CONTRATTO
502020119	BA 1740	MOVIMENTAZIONE RECIP. GAS	SAPIO LIFE	€	450	€	138	312	NUOVO CONTRATTO
502020119	BA1740	GESTIONE ARCHIVI	EDINDUSTRIA	€	98	€	16	82	
502020119	BA 1740	TRASFER. IRRADIATORE	SERVIZI NUCLEARI	€	-	€	33	-33	
502020119	BA 1740	SERV. REVISIONE INVENTARIO	GIES	€	-	€	24	-24	Nuovo Incarico
502020119	BA 1740	ALTRI SERVIZI	FORNITORI VARI	€	53	€	81	-28	
502020196	BA 1740	Altri Servizi non Sanitari da privato Ricerca da privati	VARI	€	147	€	102	45	
502020197	BA 1740	Altri Servizi non Sanitari da privato Ricerca Finalizzata	VARI	€	39	€	42	-3	
502020198	BA 1740	Altri Servizi non Sanitari da privato Ricerca Corrente	VARI	€	533	€	523	10	
TOTALE					9.199		8.470	729	

DETTAGLIO TRASPORTI SANITARI (BA1110, BA1130)

IRCCS I.F.G.

CONSUNTIVO 2017

valori in €/000

SOTTOCONTO P.D.C.	VOCE CE (BA1110, BA1130)	TIPOLOGIA DI SERVIZIO ACQUISTATO	NOME FORNITORE	CONSUNTIVO 2017	CONSUNTIVO 2016	DELTA	MOTIVAZIONE DEL DELTA RILEVATO
				A	B	A-B	
502011104	BA1130	Trasporto Ambulanze da privati	Hearth Life Croce Amica	€ 178	€ 163	€ 15	Incremento volumi
TOTALE				178	163	15	

DETTAGLIO ACCANTONAMENTI

IRCCS I.F.O.

CONSUNTIVO 2017

valori in €/000

BA2700 - Accantonamenti per rischi

si rimando al file Ricognizione contenziosi al 31.12.2017

valori in €/000

BA2760 - Accantonamenti per premio di operosità (SUMAI)

Voce CE	Descrizione voce CE	Importo accantonato nel CE consuntivo 2017
BA2760	Accantonamenti per premio operosità Sumai	-
		-
		-
		-

valori in €/000

BA2770 - Accantonamenti per quote inutilizzate di contributi vincolati

si rimanda all'All.4_Quote inutilizzate contributi

valori in €/000

BA2820 - Altri accantonamenti

Voce CE	Descrizione voce CE	Importo accantonato nel CE consuntivo 2017	Attore ricorrente	Estremi atto (es. decreto ingiuntivo)	Importo richiesto dal ricorrente
BA2830	Accantonamenti per interessi di mora	-			
		-			
		-			
		-			

Voce CE	Descrizione voce CE	Importo accantonato nel CE consuntivo 2017
BA2840	Acc. Rinnovi convenzioni MMG/PLS/MCA	-
		-

DETTAGLIO ACCANTONAMENTI

IRCCS I.F.O.

CONSUNTIVO 2017

valori in €/000

	per PIS	-
	per MCA	-
	.	-
BA2850	Acc. Rinnovi convenzioni Medici Sumai	-
BA2860	Acc. Rinnovi contratt.: dirigenza medica	101
BA2870	Acc. Rinnovi contratt.: dirigenza non medica	31
BA2880	Acc. Rinnovi contratt.: comparto	533

Voce GE	Descrizione voce CE	Importo accantonato nel CE consuntivo 2017	Descrizione	Soggetto
BA2890	Altri accantonamenti	533		
	Accantonamento Decreto Balduzzi Anno 2016	292		
	Accantonamento Fondo 1% Comparto Ricoveri Solventi	11		
	Accantonamento Costi per il governo delle liste di attesa	62		
	Accantonamento Costi Comitato Etico anno 2017	97		
	Accantonamento risultato anno 2017 Direttori	71		

NB: Per ogni voce di CE riportata, è necessario indicare il valore contabilizzato nel 2017 e dettagliarlo nelle righe sottostanti, fornendo una breve descrizione dell'oggetto o della fattispecie relativa alla posta contabile (aggiungendo righe se necessaria). Al fine di evitare un'eccessiva frammentazione degli importi, si raccomanda di aggregare i valori di dettaglio in importi significativi

valori in €/000

EA0010 Proventi straordinari

Voce CE	Descrizione voce CE	Importo CE IV TRIMESTRE 2017	Soggetto creditore	Anno di competenza	Stato incasso	Documento a supporto (es. fattura, sentenza, etc...)	Estremi e data provvedimento aziendale di recepimento (es. delibera)
BA2520	Perdite su crediti						
<i>dettaglio</i>						
						
						
EA0020	Plusvalenze						
<i>dettaglio</i>						
						
						
EA0040	Proventi da donazioni e liberalità diverse	67					
	Proventi da donazioni e liberalità diverse	10	Astrazeneca S.p.A.	2017	Incassato	Bolletta Tesoriere	Delibera 1139/2016
	Proventi da donazioni e liberalità diverse	12	MT Ortho	2017	Incassato	Bolletta Tesoriere	Delibera 859/2016
	Proventi da donazioni e liberalità diverse	15	Pharma Mar S.A.	2017	Incassato	Bolletta Tesoriere	
	Proventi da donazioni e liberalità diverse	10	Pfizer Italia S.r.l.	2017	Incassato	Bolletta Tesoriere	
	Proventi da donazioni e liberalità diverse	11	Clienti Diversi privati	2017	Incassato	Bolletta Tesoriere	
	Proventi da donazioni e liberalità diverse	1	Press & Image Spa	2017	Incassato	Bolletta Tesoriere	
	Proventi da donazioni e liberalità diverse	8	Cliente privato	2017	Incassato	Bolletta Tesoriere	Delibera 1008/2017
EA0060	Sopravvenienze attive v/Aziende sanitarie pubbliche della Regione	132					
	Sopravvenienze attive v/Aziende sanitarie pubbliche della Regione	5	INMI	2016	Non incassato	Fattura elettronica	
	Sopravvenienze attive v/Aziende sanitarie pubbliche della Regione	79	RM2	2016	Non incassato	Fattura elettronica	
	Sopravvenienze attive v/Aziende sanitarie pubbliche della Regione	21	RM5	2016	Non incassato	Fattura elettronica	
	Sopravvenienze attive v/Aziende sanitarie pubbliche della Regione	1	ASL VT	2016	Non incassato	Fattura elettronica	
	Sopravvenienze attive v/Aziende sanitarie pubbliche della Regione	3	RM1	2016	Non incassato	Fattura elettronica	
	Sopravvenienze attive v/Aziende sanitarie pubbliche della Regione	1	PTV	2016	Non incassato	Fattura elettronica	

NB: Per ogni voce di CE riportata, è necessario indicare il valore contabilizzato nel 2017 e dettagliarlo nelle righe sottostanti, fornendo una breve descrizione dell'oggetto o della fattispecie relativa alla posta contabile (aggiungendo righe se necessario). Al fine di evitare un'eccessiva frammentazione degli importi, si raccomanda di aggregare i valori di dettaglio in importi significativi

valori in €/000

EA0010 Proventi straordinari

Voce CE	Descrizione voce CE	Importo CE IV TRIMESTRE 2017	Soggetto creditore	Anno di competenza	Stato incasso	Documento a supporto (es. fattura, sentenza, etc...)	Estremi e data provvedimento aziendale di recepimento (es. delibera)
	Sopravvenienze attive v/Aziende sanitarie pubbliche della Regione	3	S. CAMILLO	2016	Non incassato	Fattura elettronica	
	Sopravvenienze attive v/Aziende sanitarie pubbliche della Regione	5	ASL RI	2016	Non incassato	Fattura elettronica	
	Sopravvenienze attive v/Aziende sanitarie pubbliche della Regione	10	REGIONE LAZIO	2014	Incassato	accredito	
	Sopravvenienze attive v/Aziende sanitarie pubbliche della Regione	4	S. GIOVANNI	2016	Non incassato	Fattura elettronica	
EA0080	Sopravvenienze attive v/terzi relative alla mobilità extraregionale	-					
<i>dettaglio</i>						
						
						
EA0090	Sopravvenienze attive v/terzi relative al personale	-					
<i>dettaglio</i>						
						
						
EA0100	Sopravvenienze attive v/terzi relative alle convenzioni con medici di base	-					
<i>dettaglio</i>						
						
						
EA0110	Sopravvenienze attive v/terzi relative alle convenzioni per la specialistica	-					
<i>dettaglio</i>						
						
						
EA0120	Sopravvenienze attive v/terzi relative all'acquisto prestaz. Sanitarie da operatori accreditati	-					
<i>dettaglio</i>						

NB: Per ogni voce di CE riportata, è necessario indicare il valore contabilizzato nel 2017 e dettolarlo nelle righe sottostanti, fornendo una breve descrizione dell'oggetto o dello fattispecie relativa alla posta contabile (aggiungendo righe se necessario). Al fine di evitare un'eccessiva frammentazione degli importi, si raccomanda di aggregare i valori di dettaglio in importi significativi

valori in €/000

EA0010 Proventi straordinari

Voce CE	Descrizione voce CE	Importo CE IV TRIMESTRE 2017	Soggetto creditore	Anno di competenza	Stato incasso	Documento a supporto (es. fattura, sentenza, etc...)	Estremi e data provvedimento aziendale di recepimento (es. delibera)
						
						
EA0130	Sopravvenienze attive v/terzi relative all'acquisto di beni e servizi	1.705					
	Sopravvenienze attive v/terzi relative all'acquisto di beni e servizi	20	Bayer Spa	2014 - 2015	Incassato	Nota di credito	
	Sopravvenienze attive v/terzi relative all'acquisto di beni e servizi	19	Beckman Coulter S.r.l.	2014 - 2015	Incassato	Nota di credito	
	Sopravvenienze attive v/terzi relative all'acquisto di beni e servizi	3	Bracco Imaging	2015	Incassato	Nota di credito	
	Sopravvenienze attive v/terzi relative all'acquisto di beni e servizi	52	Bristol Myers Squibb	2013 - 2015	Incassato	Nota di credito	
	Sopravvenienze attive v/terzi relative all'acquisto di beni e servizi	6	CSL Behring	2010	Incassato	Nota di credito	
	Sopravvenienze attive v/terzi relative all'acquisto di beni e servizi	8	E.L.T.I. S.r.l.	2015	Incassato	Nota di credito	
	Sopravvenienze attive v/terzi relative all'acquisto di beni e servizi	211	EISAI S.r.l.	2013 - 2015	Incassato	Nota di credito	
	Sopravvenienze attive v/terzi relative all'acquisto di beni e servizi	113	Glaxo Smith Kline	2014 - 2015	Incassato	Nota di credito	
	Sopravvenienze attive v/terzi relative all'acquisto di beni e servizi	66	Janssen Cilag	2014 - 2015 - 2016	Incassato	Nota di credito	
	Sopravvenienze attive v/terzi relative all'acquisto di beni e servizi	5	KCI Medical	2016	Incassato	Nota di credito	
	Sopravvenienze attive v/terzi relative all'acquisto di beni e servizi	27	Mallinkrodt	2015	Incassato	Nota di credito	
	Sopravvenienze attive v/terzi relative all'acquisto di beni e servizi	103	Merk Serono	2014 - 2015	Incassato	Nota di credito	
	Sopravvenienze attive v/terzi relative all'acquisto di beni e servizi	2	Nacatur	2015	Incassato	Nota di credito	
	Sopravvenienze attive v/terzi relative all'acquisto di beni e servizi	184	Novartis Farma	2014 - 2015 - 2016	Incassato	Nota di credito	
	Sopravvenienze attive v/terzi relative all'acquisto di beni e servizi	4	Pantec	2014	Incassato	Nota di credito	
	Sopravvenienze attive v/terzi relative all'acquisto di beni e servizi	27	Pfizer Italia S.r.l.	2013 - 2014	Incassato	Nota di credito	
	Sopravvenienze attive v/terzi relative all'acquisto di beni e servizi	648	Roche S.p.A.	2014 - 2015 - 2016	Incassato	Nota di credito	
	Sopravvenienze attive v/terzi relative all'acquisto di beni e servizi	27	Cecchini Alfredo	2016	Incassato	Nota di credito	
	Sopravvenienze attive v/terzi relative all'acquisto di beni e servizi	44	Sirtex Medical Europe	2016	Incassato	Nota di credito	
	Sopravvenienze attive v/terzi relative all'acquisto di beni e servizi	89	Farmafactoring	2016	Incassato	Storno	
	Sopravvenienze attive v/terzi relative all'acquisto di beni e servizi	5	Hospira	2016	Incassato	Nota di credito	

NB: Per ogni voce di CE riportata, è necessario indicare il valore contabilizzato nel 2017 e dettagliarla nelle righe sottostanti, fornendo una breve descrizione dell'oggetto o della fattispecie relativa alla posta contabile (aggiungendo righe se necessario). Al fine di evitare un'eccessiva frammentazione degli importi, si raccomanda di aggregare i valori di dettaglio in importi significativi

valori in €/000

EA0010 Proventi straordinari

Voce CE	Descrizione voce CE	Importo CE IV TRIMESTRE 2017	Soggetto creditore	Anno di competenza	Stato incasso	Documento a supporto (es. fattura, sentenza, etc...)	Estremi e data provvedimento aziendale di recepimento (es. delibera)
	Sopravvenienze attive v/terzi relative all'acquisto di beni e servizi	2	Boston Scientific	2016	Incassato	Nota di credito	
	Sopravvenienze attive v/terzi relative all'acquisto di beni e servizi	14	Tema Ricerca	2016	Incassato	Nota di credito	
	Sopravvenienze attive v/terzi relative all'acquisto di beni e servizi	23	Enel Energia Spa	2016	Incassato	Nota di credito	
	Sopravvenienze attive v/terzi relative all'acquisto di beni e servizi	2	Celgene	2016	Incassato	Nota di credito	
	Sopravvenienze attive v/terzi relative all'acquisto di beni e servizi	1	Teckmed Instrum.	2015	Incassato	Storno	
EA0140	Altre Sopravvenienze attive v/terzi	753					
	Altre Sopravvenienze attive v/terzi	408	Vianini Lavori	2013	Incassato	Procedura esecutiva n. 32944/2013	
	Altre Sopravvenienze attive v/terzi	8	Agenzia Regionale Area 112 di Prot. Civile	2015	Incassato	Lettera prot. 359908 del 13/07/2017	
	Altre Sopravvenienze attive v/terzi	27	Osp. Bambino Gesù	2010/2016	Non incassato	Lettera prot. 14214 del 21/12/2017	
	Altre Sopravvenienze attive v/terzi	26	Policl. Gemelli	2010/2016	Non incassato	Lettera prot. 14214 del 21/12/2017	
	Altre Sopravvenienze attive v/terzi	1	Ospedale San Pietro	2014	Non incassato	Lettera prot. 14214 del 21/12/2018	
	Altre Sopravvenienze attive v/terzi	5	San Camillo	2015	Incassato	Storno	
	Altre Sopravvenienze attive v/terzi	278	Agenzia delle Entrate	2012	Non incassato	Dichiarazione Integrativa IRAP anno 2012 a favore	
EA0160	Insussistenze attive v/Aziende sanitarie pubbliche della Regione	-					
dettaglio						
						
						
EA0180	Insussistenze attive v/terzi relative alla mobilità extraregionale	-					
dettaglio						
						
						
EA0190	Insussistenze attive v/terzi relative al personale	-					

NB: Per ogni voce di CE riportata, è necessario indicare il valore contabilizzato nel 2017 e dettagliarlo nelle righe sottostanti, fornendo una breve descrizione dell'oggetto o della fattispecie relativa alla posta contabile (aggiungendo righe se necessario). Al fine di evitare un'eccessiva frammentazione degli importi, si raccomanda di aggregare i valori di dettaglio in importi significativi

valori in €/000

EA0010 Proventi straordinari

Voce CE	Descrizione voce CE	Importo CE IV TRIMESTRE 2017	Soggetto creditore	Anno di competenza	Stato incasso	Documento a supporto (es. fattura, sentenza, etc...)	Estremi e data provvedimento aziendale di recepimento (es. delibera)
<i>dettaglio</i>						
						
						
EA0200	Insussistenze attive v/terzi relative alle convenzioni con medici di base	-					
<i>dettaglio</i>						
						
						
EA0210	Insussistenze attive v/terzi relative alle convenzioni per la specialistica	-					
<i>dettaglio</i>						
						
						
EA0220	Insussistenze attive v/terzi relative all'acquisto prestaz. Sanitarie da operatori accreditati	-					
<i>dettaglio</i>						
						
						
EA0230	Insussistenze attive v/terzi relative all'acquisto di beni e servizi	-					
<i>dettaglio</i>						
						
						
EA0240	Altre Insussistenze attive v/terzi	-					
<i>dettaglio</i>						
						

NB: Per ogni voce di CE riportata, è necessario indicare il valore contabilizzato nel 2017 e dettagliarlo nelle righe sottostanti, fornendo una breve descrizione dell'oggetto o della fattispecie relativa alla posta contabile (aggiungendo righe se necessario). Al fine di evitare un'eccessiva frammentazione degli importi, si raccomanda di aggregare i valori di dettaglio in importi significativi

valori in €/000

EA0010 Proventi straordinari

Voce CE	Descrizione voce CE	Importo CE IV TRIMESTRE 2017	Soggetto creditore	Anno di competenza	Stato incasso	Documento a supporto (es. fattura, sentenza, etc...)	Estremi e data provvedimento aziendale di recepimento (es. delibera)
						
EA0250	Altri proventi straordinari						
<i>dettaglio</i>						
						
						
TOTALE POSTE STRAORDINARIE ATTIVE CONSUNTIVO 2017 (corrispondente al valore di CE)		2.657					

TOTALE POSTE STRAORDINARIE ATTIVE PRECONSUNTIVO 2017	2.382
---	--------------

DELTA	275
--------------	------------

Motivazione Delta Consuntivo - Preconsuntivo

Altre sopravv. Attive v/terzi + € 278 per dichiarazione integrativa IRAP anno 2012 a favore Differenza € - 3 per correzioni varie dopo trasmissione CE IV trim 2017
--

NB: Per ogni voce di CE riportata, è necessario indicare il valore contabilizzato nel 2017 e dettalarlo nelle righe sottostanti, fornendo una breve descrizione dell'oggetto o dello fattispecie relativa alla posta contabile (aggiungendo righe se necessario). Al fine di evitare un'eccessiva frammentazione degli importi, si raccomanda di aggregare i valori di dettaglio in importi significativi

valori in €/000

EA0260 Oneri straordinari

Voce CE	Descrizione voce CE	Importo CE IV TRIMESTRE 2017	Soggetto debitore	Anno di competenza	Stato pagamento	Documento a supporto (es. fattura, sentenza, etc...)	Estremi e data provvedimento aziendale di recepimento (es. delibera)
EA0270	Minusvalenze	-					
dettaglio						
						
						
EA0290	Oneri tributari da esercizi precedenti	-					
dettaglio						
						
						
EA0300	Oneri da cause civili	-					
dettaglio						
						
						
EA0330	Sopravvenienze passive v/Aziende sanitarie pubbliche relative alla mobilità intraregionale	-					
dettaglio						
						
						
EA0340	Altre sopravvenienze passive v/Aziende sanitarie pubbliche della Regione	408					
	Altre sopravvenienze passive v/Aziende sanitarie pubbliche della Regione	5	A.O. San Camillo Forlanini	2013 - 2014 - 2015 - 2016	Pagata	Fatture	
	Altre sopravvenienze passive v/Aziende sanitarie pubbliche della Regione	5	ASL RM3	2016	Da pagare	Fatture	
	Altre sopravvenienze passive v/Aziende sanitarie pubbliche della Regione	398	A.O. San Camillo Forlanini	2013 - 2014 - 2015 - 2016	Da pagare	Fatture	
EA0360	Sopravvenienze passive v/terzi relative alla mobilità extraregionale	-					

NB: Per ogni voce di CE riportata, è necessario indicare il valore contabilizzato nel 2017 e dettarlo nelle righe sottostanti, fornendo una breve descrizione dell'oggetto o della fattispecie relativa alla posta contabile (aggiungendo righe se necessario). Al fine di evitare un'eccessiva frammentazione degli importi, si raccomanda di aggregare i valori di dettaglio in importi significativi

valori in €/000

EA0260 Oneri straordinari

Voce CE	Descrizione voce CE	Importo CE IV TRIMESTRE 2017	Soggetto debitore	Anno di competenza	Stato pagamento	Documento a supporto (es. fattura, sentenza, etc...)	Estremi e data provvedimento aziendale di recepimento (es. delibera)
<i>dettaglio</i>						
						
						
EA0380	Sopravvenienze passive v/terzi relative al personale - dirigenza medica -	-					
<i>dettaglio</i>						
						
						
EA0390	Sopravvenienze passive v/terzi relative al personale - dirigenza non medica -	-					
<i>dettaglio</i>						
						
						
EA0400	Sopravvenienze passive v/terzi relative al personale - comparto -	-					
<i>dettaglio</i>						
						
						
EA0410	Sopravvenienze passive v/terzi relative alle convenzioni con medici di base	-					
<i>dettaglio</i>						
						
						
EA0420	Sopravvenienze passive v/terzi relative alle convenzioni per la specialistica	-					
<i>dettaglio</i>						

NB: Per ogni voce di CE riportata, è necessario indicare il valore contabilizzato nel 2017 e dettalarlo nelle righe sottostanti, fornendo una breve descrizione dell'oggetto o della fattispecie relativa alla posta contabile (aggiungendo righe se necessario). Al fine di evitare un'eccessiva frammentazione degli importi, si raccomanda di aggregare i valori di dettaglio in importi significativi

valori in €/000

EA0260 Oneri straordinari

Voce CE	Descrizione voce CE	Importo CE IV TRIMESTRE 2017	Soggetto debitore	Anno di competenza	Stato pagamento	Documento a supporto (es. fattura, sentenza, etc...)	Estremi e data provvedimento aziendale di recepimento (es. delibera)
						
						
EA0430	Sopravvenienze passive v/terzi relative all'acquisto prestaz. sanitarie da operatori accreditati	-					
<i>dettaglio</i>						
						
						
EA0440	Sopravvenienze passive v/terzi relative all'acquisto di beni e servizi	360					
	Sopravvenienze passive v/terzi relative all'acquisto di beni e servizi	2	Acraf SPA	2015	Pagata	Fattura	
	Sopravvenienze passive v/terzi relative all'acquisto di beni e servizi	28	Allergan	2013 / 2014	Pagata	Fattura	
	Sopravvenienze passive v/terzi relative all'acquisto di beni e servizi	38	Arcobaleno 2	2016	Da pagare	Fattura	
	Sopravvenienze passive v/terzi relative all'acquisto di beni e servizi	38	Argo S.r.l.	2016	Pagata	Fattura	
	Sopravvenienze passive v/terzi relative all'acquisto di beni e servizi	3	Aspen Pharma	2014 / 2015	Pagata	Fattura	
	Sopravvenienze passive v/terzi relative all'acquisto di beni e servizi	5	Biomerieux Italia	2015	Pagata	Fattura	
	Sopravvenienze passive v/terzi relative all'acquisto di beni e servizi	4	Bracco Imaging	2015	Pagata	Fattura	
	Sopravvenienze passive v/terzi relative all'acquisto di beni e servizi	7	Celgene S.r.l.	2015	Da pagare	Fattura	
	Sopravvenienze passive v/terzi relative all'acquisto di beni e servizi	47	Eco Eridania S.p.A	2016	Pagata	Fattura	
	Sopravvenienze passive v/terzi relative all'acquisto di beni e servizi	2	Euroma Multiservizi	2015	Da pagare	Fattura	
	Sopravvenienze passive v/terzi relative all'acquisto di beni e servizi	3	Guebert Imaging	2014	Pagata	Fattura	
	Sopravvenienze passive v/terzi relative all'acquisto di beni e servizi	10	Italfarmaco Spa	2015	Da pagare	Fattura	
	Sopravvenienze passive v/terzi relative all'acquisto di beni e servizi	1	Leica Microsystems	2014	Da pagare	Fattura	
	Sopravvenienze passive v/terzi relative all'acquisto di beni e servizi	13	Merck Serono S.p.A.	2016	Pagata	Nota debito	
	Sopravvenienze passive v/terzi relative all'acquisto di beni e servizi	2	Nacatur Internat.	2015	Pagata	Fattura	

NB: Per ogni voce di CE riportata, è necessario indicare il valore contabilizzato nel 2017 e dettolarlo nelle righe sottostanti, formando una breve descrizione dell'oggetto o della fattispecie relativa alla posta contabile (aggiungendo righe se necessario). Al fine di evitare un'eccessiva frammentazione degli importi, si raccomanda di aggregare i valori di dettaglio in importi significativi

valori in €/000

EA0260 Oneri straordinari

Voce CE	Descrizione voce CE	Importo CE IV TRIMESTRE 2017	Soggetto debitore	Anno di competenza	Stato pagamento	Documento a supporto (es. fattura, sentenza, etc...)	Estremi e data provvedimento aziendale di recepimento (es. delibera)
	Sopravvenienze passive v/terzi relative all'acquisto di beni e servizi	57	Olivetti S.p.A.	2014	Da pagare	Fattura	
	Sopravvenienze passive v/terzi relative all'acquisto di beni e servizi	35	Pfizer S.r.l.	2015	Da pagare	Fattura	
	Sopravvenienze passive v/terzi relative all'acquisto di beni e servizi	6	Sandox S.p.A.	2013 / 2015	Pagata	Fattura	
	Sopravvenienze passive v/terzi relative all'acquisto di beni e servizi	1	Telecom Italia	2014	Da pagare	Fattura	
	Sopravvenienze passive v/terzi relative all'acquisto di beni e servizi	2	Teva Italia	2015	Da pagare	Fattura	
	Sopravvenienze passive v/terzi relative all'acquisto di beni e servizi	9	The Binding Site S.r.l.	2015	Pagata	Fattura	
	Sopravvenienze passive v/terzi relative all'acquisto di beni e servizi	40	Servizi Italia Spa	2016	Pagata	Fattura	
	Sopravvenienze passive v/terzi relative all'acquisto di beni e servizi	7	Oslo Srl	2016	Da pagare	Fattura	
EA0450	Altre sopravvenienze passive v/terzi	122					
	Altre sopravvenienze passive v/terzi	5	Associaz. Donatori e volontari Pol. Stato	2015	Pagata	Fattura	
	Altre sopravvenienze passive v/terzi	2	Associaz. Donatori e volontari Pol. Stato	2014	Da pagare	Fattura	
	Altre sopravvenienze passive v/terzi	1	AILAR	2016	Pagata	Nota di debito	
	Altre sopravvenienze passive v/terzi	5	Condominio Via Anton da Noli	2015 - 2016	Pagata	Richiesta Amministrat.	
	Altre sopravvenienze passive v/terzi	3	CSL Behring SpA	2010	Pagata	Nota di debito	
	Altre sopravvenienze passive v/terzi	2	Opedale Bambino Gesù	2015	Da pagare	Fattura	
	Altre sopravvenienze passive v/terzi	4	S.Giovanni Calibita Fatebenefratelli	2010 - 2011	Da pagare	Fattura	
	Altre sopravvenienze passive v/terzi	1	Istituto Superiore Sanità	2016	Da pagare	Fattura	
	Altre sopravvenienze passive v/terzi	1	Sacconi Beatrice	2016	Pagata	Fattura	
	Altre sopravvenienze passive v/terzi	18	Agenzia Regionale Area 112 di Prot. Civile	2016	Pagata	Lettera prot. 359908 del 13/07/2017	
	Altre sopravvenienze passive v/terzi	5	Farmacia Igea	2016	Pagata	Nota di credito	
	Altre sopravvenienze passive v/terzi	2	Avvocatura Generale	2016	Pagata	Comunicazione Nota	
	Altre sopravvenienze passive v/terzi	42	Istituto Superiore Sanità	2012	Pagata	Comunicazione Nota	

NB: Per ogni voce di CE riportata, è necessario indicare il valore contabilizzato nel 2017 e dettagliarla nelle righe sottostanti, fornendo una breve descrizione dell'oggetto o della fattispecie relativa alla posta contabile (aggiungendo righe se necessario). Al fine di evitare un'eccessiva frammentazione degli importi, si raccomanda di aggregare i valori di dettaglio in importi significativi

valori in €/000

EA0260 Oneri straordinari

Voce CE	Descrizione voce CE	Importo CE IV TRIMESTRE 2017	Soggetto debitore	Anno di competenza	Stato pagamento	Documento a supporto (es. fattura, sentenza, etc...)	Estremi e data provvedimento aziendale di recepimento (es. delibera)
	Altre sopravvenienze passive v/terzi	2	Condominio Via Ozanam	2016	Pagata	Lettera Amministratore	
	Altre sopravvenienze passive v/terzi	20	Ft da emettere v/ ex asl rmc	2012		Mancanza di richiesta di fatturazione per consulenza non effettuata	
	Altre sopravvenienze passive v/terzi	9	Competenze esterni	2016	Pagata	Delibera Aziendale	
EA0470	Insussistenze passive v/Aziende sanitarie pubbliche della Regione	-					
<i>dettaglio</i>						
						
						
EA0490	Insussistenze passive v/terzi relative alla mobilità extraregionale	-					
<i>dettaglio</i>						
						
						
EA0500	Insussistenze passive v/terzi relative al personale	-					
<i>dettaglio</i>						
						
						
EA0510	Insussistenze passive v/terzi relative alle convenzioni con medici di base	-					
<i>dettaglio</i>						
						
						
EA0520	Insussistenze passive v/terzi relative alle convenzioni per la specialistica	-					

NB: Per ogni voce di CE riportata, è necessario indicare il valore contabilizzato nel 2017 e dettarlo nelle righe sottostanti, fornendo una breve descrizione dell'oggetto o della fattispecie relativa alla pasta contabile (aggiungendo righe se necessario). Al fine di evitare un'eccessiva frammentazione degli importi, si raccomanda di aggregare i valori di dettaglio in importi significativi

valori in €/000

EA0260 Oneri straordinari

Voce CE	Descrizione voce CE	Importo CE IV TRIMESTRE 2017	Soggetto debitore	Anno di competenza	Stato pagamento	Documento a supporto (es. fattura, sentenza, etc...)	Estremi e data provvedimento aziendale di recepimento (es. delibera)
<i>dettaglio</i>						
						
						
EA0530	Insussistenze passive v/terzi relative all'acquisto prestaz. Sanitarie da operatori accreditati	-					
<i>dettaglio</i>						
						
						
EA0540	Insussistenze passive v/terzi relative all'acquisto di beni e servizi	-					
<i>dettaglio</i>						
						
						
EA0550	Altre Insussistenze passive v/terzi	5					
	Altre insussistenze passive v/terzi	5	Storno bolli Acc.ne amm.va	2017	Pagata	Report Accne Amm.va	
EA0560	Altri oneri straordinari	-					
<i>dettaglio</i>						
						
						
TOTALE POSTE STRAORDINARIE PASSIVE CONSUNTIVO 2017 (corrispondente al valore di CE)		895					

TOTALE POSTE STRAORDINARIE PASSIVE PRECONSUNTIVO 2017	808
--	------------

DELTA	87
--------------	-----------

NB: Per ogni voce di CE riportata, è necessario indicare il valore contabilizzato nel 2017 e dettagliarlo nelle righe sottostanti, fornendo una breve descrizione dell'oggetto o della fattispecie relativa alla posta contabile (aggiungendo righe se necessario). Al fine di evitare un'eccessiva frammentazione degli importi, si raccomanda di aggregare i valori di dettaglio in importi significativi

valori in €/000

EA0260 Oneri straordinari

Voce CE	Descrizione voce CE	Importo CE IV TRIMESTRE 2017	Soggetto debitore	Anno di competenza	Stato pagamento	Documento a supporto (es. fattura, sentenza, etc...)	Estremi e data provvedimento aziendale di recepimento (es. delibera)
---------	---------------------	------------------------------	-------------------	--------------------	-----------------	--	--

Motivazione Delta Consuntivo - Preconsuntivo

Fatture e comunicazioni pervenute dopo la consegna CE IV trim 2017

valori in €/000

Interessi pagati centralmente dalla Regione

Voci di pagamento	Valore interessi pagati centralmente dalla Regione nel 2017	Regolarizzazioni riscontrate in contabilità	Voce CE/SP di rilevazione		Delta	Note
			Cod. Voce CE/SP	Descrizione Voce CE/SP		
	A	B			C=(B-A)	
INTERESSI APPENDICE ACCORDO PAGAMENTI						
INTERESSI ACCORDO PAGAMENTI	€ 45	€ 27	CA0140	Altri interessi passivi	€ 18	Vedi note Regionali Portale. L'importo non è stato contabilizzato ad interessi in quanto sono state chiuse fatture per interessi già emesse come da
INTERESSI FARMAFACTORING	€ 352	€ -				Vedi note Regionali Portale. L'importo non è stato contabilizzato ad interessi in quanto sono state chiuse fatture per interessi già emesse come da disposizioni regionali
TOTALE	397	27				

valori in €/000

Ulteriori interessi iscritti dall'Azienda

Descrizione	Valore a CE consuntivo 2017	Cod. Voce CE	Descrizione Voce CE

valori in €/000

Interessi relativi all'operazione SAN.IM

Costo			Ricavo		
Valore interessi SAN.IM	Cod. Voce CE - costo	Descrizione Voce CE - costo	Valore ricavi sterilizzazione SAN.IM	Cod. Voce CE - ricavo	Descrizione Voce CE - ricavo

DETTAGLIO GESTIONE MAGAZZINO

IRCCS I.F.O.

CONSUNTIVO 2017

valori in €/000

CLASSE MERCEOLOGICA	SOTTOCONTO PDC	VOCE CE	DESCRIZIONE VOCE CE	RIMANENZE INIZIALI	CARICO *	SCARICO (CONSUMO) *	RIMANENZE FINALI
010101	501010101	Medicinali - con AIC	Medicinali - con AIC	1.953	44.043	43.834	2.162
010111	501010103	Radiofarmaci - con AIC	Radiofarmaci - con AIC	0	2.035	2.035	0
010509	501010104	Stupefacenti - con AIC	Stupefacenti - con AIC	11	14	23	2
010103	501010105	Soluzioni fisiologiche - con AIC	Soluzioni fisiologiche - con AIC	31	135	140	26
010106	501010106	Ossigeno - con AIC	Ossigeno - con AIC	97	182	279	0
010107	501010107	Altri gas medicali - con AIC	Altri gas medicali - con AIC	21	133	154	0
010108	501010108	Alimenti per nutrizione artificiale - con AIC	Alimenti per nutrizione artificiale - con AIC	14	93	92	15
010109	501010109	Antisettici - con AIC	Antisettici - con AIC	0	260	236	24
010203	501010110	Altri emoderivati - con AIC	Altri emoderivati - con AIC	36	406	441	1
010502	501010112	Mezzi di contrasto per radiologia con AIC	Mezzi di contrasto per radiologia con AIC	1	259	260	0
010102	501010119	Azoto liquido - senza AIC	Azoto liquido - senza AIC	145	160	23	0
010110	501010120	Prodotti galenici - senza AIC	Prodotti galenici - senza AIC	0	0	0	0
010301	501010301	Pellicole radiografiche	Pellicole radiografiche	0	0	0	0
010503	501010302	Carta per apparecchi elettromedicali	Carta per apparecchi elettromedicali	10	1	3	8
010505	501010303	Radioisotopi e annessi	Radioisotopi e annessi	0	1	1	0
010601	501010304	Materiali di consumo non specifici per strumentazione diagnostica - altri	Materiali di consumo non specifici per strumentazione diagnostica - altri	36	193	199	30
010601	501010305	Altro Materiale di radiografia	Altro Materiale di radiografia	0	0	0	0
010602	501010306	Materiale per sterilizzazione	Materiale per sterilizzazione	9	33	40	2
010603	501010307	Disinfettanti ad uso umano e antisettici	Disinfettanti ad uso umano e antisettici	9	23	25	7
010604	501010308	Strumentario chirurgico non costituito da immobilizzazioni	Strumentario chirurgico non costituito da immobilizzazioni	7	69	70	6
010701	501010309	Protesi	Protesi	0	1.257	1.257	0
011101	501010310	Supporti e ausili tecnici per persone disabili	Supporti e ausili tecnici per persone disabili	0	0	0	0
010605	501010311	Dispositivi medici monouso	Dispositivi medici monouso	1.153	9.825	10.240	738
010204	501010317	Reagenti	Reagenti	4	5.512	5.509	7
010403	501010318	Materiale per indagini istologiche	Materiale per indagini istologiche	1	1	0	2
010504	501010319	Radioisotopi e annessi, in vitro	Radioisotopi e annessi, in vitro	0	1	1	0
010404	501010321	Altro materiale per indagini cliniche di laboratorio	Altro materiale per indagini cliniche di laboratorio	0	6	6	0
	501010401	Prodotti dietetici	Prodotti dietetici	0	0	0	0
010902	501010702	Disinfettanti ad uso veterinario	Disinfettanti ad uso veterinario	0	0	0	0
011002	501010704	Materiali sanitari ad uso veterinario	Materiali sanitari ad uso veterinario	0	0	0	0
011003	501010705	Materiali diagnostici ad uso veterinario	Materiali diagnostici ad uso veterinario	0	74	74	0
011004	501010706	Mangimi ad uso zootecnico	Mangimi ad uso zootecnico	0	0	0	0
010402	501010801	Vetriere e materiale plastico per laboratorio	Vetriere e materiale plastico per laboratorio	12	287	284	15
020101	501020101	Prodotti Alimentari	Prodotti Alimentari	0	0	0	0
020102	501020102	Materiali di guardaroba, di pulizia e di convivenza in genere	Materiali di guardaroba, di pulizia e di convivenza in genere	2	4	4	2
020104	501020104	Supporti informatici	Supporti informatici	42	109	110	41

020105	501020105	Cancelleria e stampati	Cancelleria e stampati	46	98	99	45
020106	501020106	Materiale per la manutenzione	Materiale per la manutenzione	0	0	0	0
020107	501020107	Altri beni e prodotti non sanitari	Altri beni e prodotti non sanitari	0	4	4	0
				3.640			3.133

** Si precisa che i carichi e scarichi infraziende(ad esempio tra più magazzini) non devono essere rilevati; degli stessi occorre dare evidenza in termini di valore aggregato*

DETTAGLIO GESTIONE ORDINI BENI SANITARI E NON SANITARI				IRCCS I.F.O.
CONSUNTIVO 2017				
valori in €/000				
SOTTOCONTO PDC	VOCE CE	DESCRIZIONE VOCE CE	VALORE ORDINATO	VALORE CONSEGNATO
Medicinali - con AIC	BA0040	B.1.A.1.1) Medicinali con AIC, ad eccezione di	44.094	44.043
Radiofarmaci - con AIC	BA0040	B.1.A.1.1) Medicinali con AIC, ad eccezione di	2.035	2.035
Stupefacenti - con AIC	BA0040	B.1.A.1.1) Medicinali con AIC, ad eccezione di	14	14
Soluzioni fisiologiche - con AIC	BA0040	B.1.A.1.1) Medicinali con AIC, ad eccezione di	135	135
Alimenti per nutrizione artificiale - con AIC	BA0040	B.1.A.1.1) Medicinali con AIC, ad eccezione di	93	93
Antisettici - con AIC	BA0040	B.1.A.1.1) Medicinali con AIC, ad eccezione di	-	-
Altri emoderivati - con AIC	BA0040	B.1.A.1.1) Medicinali con AIC, ad eccezione di	406	406
Mezzi di contrasto per radiologia con AIC	BA0040	B.1.A.1.1) Medicinali con AIC, ad eccezione di	346	259
Azoto liquido - senza AIC	BA0050	B.1.A.1.2) Medicinali senza AIC	160	160
Prodotti galenici - senza AIC	BA0050	B.1.A.1.2) Medicinali senza AIC	-	-
Pellicole radiografiche	BA0220	B.1.A.3.1) Dispositivi medici	-	-
Carta per apparecchi elettromedicali	BA0220	B.1.A.3.1) Dispositivi medici	1	1
Radioisotopi e annessi	BA0220	B.1.A.3.1) Dispositivi medici	1	1
Materiali di consumo non specifici per	BA0220	B.1.A.3.1) Dispositivi medici	193	193
Materiale per sterilizzazione	BA0220	B.1.A.3.1) Dispositivi medici	33	33
Disinfettanti ad uso umano e antisettici	BA0220	B.1.A.3.1) Dispositivi medici	23	23
Strumentario chirurgico non costituito da	BA0220	B.1.A.3.1) Dispositivi medici	78	69
Protesi	BA0220	B.1.A.3.1) Dispositivi medici	1.450	1.257
Supporti e ausili tecnici per persona disabili	BA0220	B.1.A.3.1) Dispositivi medici	-	-
Dispositivi medici monouso	BA0220	B.1.A.3.1) Dispositivi medici	9.926	9.825
Reagenti	BA0240	B.1.A.3.3) Dispositivi medico diagnostici in vitro	5.763	5.512
Materiale per indagini istologiche	BA0240	B.1.A.3.3) Dispositivi medico diagnostici in vitro	1	1
Radioisotopi e annessi, in vitro	BA0240	B.1.A.3.3) Dispositivi medico diagnostici in vitro	1	1
Altro materiale per indagini cliniche di laboratorio	BA0240	B.1.A.3.3) Dispositivi medico diagnostici in vitro	6	6
Altri vaccini	BA0260	B.1.a.5) Materiali per la profilassi (vaccini)	51	50
Disinfettanti ad uso veterinario	BA0280	B.1.A.7) Materiali e prodotti per uso veterinario	-	-
Materiali sanitari ad uso veterinario	BA0280	B.1.A.7) Materiali e prodotti per uso veterinario	-	-
Materiali diagnostici ad uso veterinario	BA0280	B.1.A.7) Materiali e prodotti per uso veterinario	89	74
Mangimi ad uso zootecnico	BA0280	B.1.A.7) Materiali e prodotti per uso veterinario	-	-
Vetriere e materiale plastico per laboratorio	BA0290	B.1.A.8) Altri beni e prodotti sanitari	288	287
Materiali di guardaroba, di pulizia e di convivenza	BA0330	B.1.B.2) Materiali di guardaroba, di pulizia e di	4	4
Supporti informatici	BA0350	B.1.B.4) Supporti informatici e cancelleria	109	109
Cancelleria e stampati	BA0350	B.1.B.4) Supporti informatici e cancelleria	99	98
Materiale per la manutenzione	BA0360	B.1.B.5) Materiale per la manutenzione	-	-
Altri beni e prodotti non sanitari	BA0370	B.1.B.6) Altri beni e prodotti non sanitari	4	4

valori in €/000

BA0030 - Prodotti Farmaceutici ed Emoderivati

VOCE CE (BA0040, BA0050, BA0060)	Importo CE Consuntivo 2017	di cui Fatture ricevute	di cui Note di credito ricevute	di cui stima per Note di credito da ricevere	di cui stima per Fatture da ricevere	check
BA 0040 Medicinali con AIC	€ 47.301	€ 45.534	-€ 1.849		€ 3.616	€ -
BA 0050 Medicinali senza AIC	€ 259	€ 259				€ -
BA 0060 Emoderivati di produzione Regionale	€ -					
	€ 47.560	€ 45.793	-€ 1.849		€ 3.616	€ -



9002215

I.F.O. GESTIONE ORDINARIA
VERBALE DI VERIFICA DI CASSA
ANNO 2017

Proceduto alla chiusura dell'esercizio all'esame dei registri e dei documenti contabili, si accerta quanto segue:

I. - ENTRATA			
Fondo di cassa alla chiusura dell'esercizio 2016	Euro		359.311,77
Reversali trasmesse dall'Ente:	Euro	154.294.002,90	
Reversali registrate dal Tesoriere (dalla n. 1 alla n. 554)	Euro	154.294.002,90	
Reversali Incassate:	Euro	154.294.002,90	
Reversali da incassare/regularizzare:	Euro	0,00	
Entrate da regularizzare:	Euro	0,00	
TOTALE ENTRATE	Euro		154.653.314,67
<i>Differenza tra reversali trasmesse e reversali registrate</i>	<i>Euro</i>		<i>0,00</i>
II. - USCITA			
Deficienza di cassa alla chiusura dell'esercizio 2016	Euro		0,00
Mandati trasmessi dall'Ente:	Euro	151.656.937,87	
Mandati registrati dal Tesoriere (dal n. 1 al n. 685)	Euro	151.656.937,87	
Mandati pagati:	Euro	151.656.937,87	
Mandati da pagare/regularizzare:	Euro	0,00	
Uscite da regularizzare:	Euro	0,00	
TOTALE USCITE	Euro		151.656.937,87
<i>Differenza tra mandati trasmessi e mandati registrati</i>	<i>Euro</i>		<i>0,00</i>
Fondi a disposizione dell'Ente per la gestione del bilancio	Euro		2.996.376,80

Il presente verbale è redatto in tre (3) originali, uno per l'Ente e due per il tesoriere.

IL TESORIERE

(Timbro e firma dell'Ente)

UniCredit S.p.A.

UniCredit S.p.A.
 ROMA ED
 Via Elio Chigi, 153
 00128 Roma (RM)

UniCredit S.p.A.

Sede Sociale
 Via A. Specchi 16
 00186 Roma

Capitale Sociale € 19.647.948.525,10
 interamente versato - Banca iscritta all'Albo
 delle Banche e Capogruppo del Gruppo
 Bancario UniCredit - Albo dei Gruppi Bancari:
 cod. 02008.1 - Cod. ABI 02008.1 - Iscrizione al
 Registro delle Imprese di Roma, Codice Fiscale
 e P. IVA n° 00348170101 - Aderente al Fondo
 Interbancario di Tutela dei Depositi.

MOVIMENTI DEL SC/FRUTTIFERO E SC/INFRUTTIFERO RELATIVI AL MESE DI DICEMBRE 2017

ENTE: 0306328 IST FISIOTER OSPITAL ROMA

LEGENDA DEI CODICI TRANSAZIONE:

041 - OPERAZIONE GENERICA
051 - OPERAZIONE DI GIROFONDI SC/INFRUTTIFERO
061 - SALDO GIORNALIERO REGOLATO DAL TESORIERE
071 - OPERAZIONE DI GIROFONDI SC/FRUTTIFERO
141 - CANCELLAZIONE DI OPERAZIONE GENERICA
151 - CANCELLAZIONE DI GIROFONDI SC/INFRUTTIFERO
161 - CANCELLAZIONE SALDO GIORNALIERO REGOLATO DAL TESORIERE
171 - CANCELLAZIONE DI GIROFONDI SC/FRUTTIFERO

LEGENDA DEI CODICI CAUSALE:

01 - VERSAMENTO SALDO A CREDITO
05 - VERSAMENTO GENERICO SC/FRUTTIFERO
10 - VERSAMENTO INTERESSI
32 - VERSAMENTO PER GIROFONDI
35 - VERSAMENTO GENERICO SC/INFRUTTIFERO
55 - AUMENTO IMPORTO SOMME VINCOLATE
61 - PRELEVAMENTO SALDO A DEBITO
62 - PRELEVAMENTO AUTOMATICO PER GIROFONDI
63 - PRELEVAMENTO AUTOMATICO GENERICO
65 - DIMINUZIONE IMPORTO SOMME VINCOLATE

NOTE:

* MOVIMENTO ANTERGATO

(1) CONTIENE IN CASO DI CODICI TRAN./CAUS. 51/62 o 71/62 IL CODICE ENTE DESTINATARIO, IL CODICE DELL'AMMINISTRAZIONE DI PROVENIENZA E IL CAPITOLO, 51/32 o 71/32 IL CODICE ENTE CEDENTE, IL CODICE DELL'AMMINISTRAZIONE DI PROVENIENZA E IL CAPITOLO, IN CASO DI CODICE TRAN. 61 IL NUMERO DI GIORNI DELL'ANTICIPAZIONE, IN CASO CODICE TRAN. 41 IL CODICE DELLA AMMINISTRAZIONE DI PROVENIENZA E IL CAPITOLO, IN CASO DI CODICE TRAN. 141, 151, 161, 171 LA DATA DI TRASMISSIONE DEL MOVIMENTO CANCELLATO.



MOVIMENTI DEL SC/FRUTTIFERO E SC/INFRUTTIFERO RELATIVI AL MESE DI DICEMBRE 2017

ENTE: 0306328 IST FISIOTER OSPITAL ROMA

GG CC	DATA TRAMISS.	SEZ. INIZ.	CODICI TRAN.CAUS.	ENTRATE SC/FRUTTIFERO	ENTRATE SC/INFRUTTIFERO	USCITE SC/FRUTTIFERO	USCITE SC/INFRUTTIFERO	(1)
11	11.12.2017		51 032		3.008.521,32			306687 0 0
	11.12.2017		51 032		1.291.478,68			306687 0 0
	11.12.2017		41 063				324.929,62	0
12	12.12.2017		61 061				DISPONIBILITA' AL 11.12.2017 :	4.255.864,37
							1.684.650,18	1
13	13.12.2017		41 035		347.419,06		DISPONIBILITA' AL 12.12.2017 :	2.571.214,19
	13.12.2017		41 035		1.060.859,30			27 3398
	13.12.2017		41 035		229.204,80			27 3398
	13.12.2017		61 001	38.902,66				27 3398
	13.12.2017		51 032		2.565.000,00			306687 0 0
	13.12.2017		51 032		1.662.477,01			306687 0 0
	13.12.2017		51 032		902.522,99			306687 0 0
	13.12.2017		51 032		638.907,34			306687 0 0
	13.12.2017		51 032		32.233,26			306687 0 0
14	14.12.2017		61 061				DISPONIBILITA' AL 13.12.2017 :	10.048.740,61
							38.902,66	1
15	15.12.2017		41 035		993,00		DISPONIBILITA' AL 14.12.2017 :	9.640.234,54
	15.12.2017		61 061					888 0
							1.751.259,81	1
18	18.12.2017		41 063				DISPONIBILITA' AL 15.12.2017 :	7.889.967,73
	18.12.2017		41 063				2.891.600,54	0
	18.12.2017		41 063				1.834,82	0
	18.12.2017		41 063				671.140,60	0
	18.12.2017		41 063				20.336,09	0
	18.12.2017		41 063				47.910,78	0
	18.12.2017		41 063				179.852,93	0
	18.12.2017		61 061				3.897.150,94	3
19	19.12.2017		61 001		100.652,96		DISPONIBILITA' AL 18.12.2017 :	180.141,03
20	20.12.2017		41 035		221.820,77		DISPONIBILITA' AL 19.12.2017 :	280.793,99
	20.12.2017		41 035		1.165.341,56			27 3398
	20.12.2017		41 035		537.259,06			27 3398
	20.12.2017		41 035		1.662.019,30			27 3398
	20.12.2017		51 032		1.800.000,00			27 3398
								306687 0 0
21	21.12.2017		41 035		660.836,13		DISPONIBILITA' AL 20.12.2017 :	5.667.234,68
	21.12.2017		61 061					27 7211
							1.860.244,31	1
22	22.12.2017		61 061				DISPONIBILITA' AL 21.12.2017 :	4.467.826,50
							2.534.181,30	1
27	27.12.2017		61 001	46.686,31			DISPONIBILITA' AL 22.12.2017 :	1.933.645,20
	27.12.2017		51 032		717.369,91			306687 0 0
	27.12.2017		51 032		11.263,20			306687 0 0
28	28.12.2017		61 001	99.722,02			DISPONIBILITA' AL 27.12.2017 :	2.708.964,62
29	29.12.2017		61 001	132.035,66			DISPONIBILITA' AL 28.12.2017 :	2.808.686,64
	29.12.2017		41 063					0
							13.936,08	0
							DISPONIBILITA' AL 29.12.2017 :	2.926.786,22

MOVIMENTI DEL SC/FRUTTIFERO E SC/INFRUTTIFERO RELATIVI AL MESE DI DICEMBRE 2017

ENTE: 0306328 IST FISIOTER OSPITAL ROMA

GG DATA CC TRASMISS.	SEZ. INIZ.	CODICI TRAN.CAUS.	ENTRATE SC/FRUTTIFERO	ENTRATE SC/INFRUTTIFERO	USCITE SC/FRUTTIFERO	USCITE SC/INFRUTTIFERO	(1)
TOTALI SC/FRUTTIFERO			317.346,65		52.838,74		
TOTALI SC/INFRUTTIFERO				18.616.179,65		16.234.695,33	

SITUAZIONE RELATIVA AL MESE DI DICEMBRE 2017

ENTE: 0306328 IST FISIOTER OSPITAL ROMA

	SC/FRUTTIFERO	SC/INFRUTTIFERO		SOMME VINCOLATE (*)
SITUAZIONE A FINE MESE PRECEDENTE:	0,00	280.793,99		0,00
ENTRATE DEL MESE:	317.346,65	18.616.179,65	AUMENTI:	0,00
USCITE DEL MESE:	52.838,74	16.234.695,33	DIMINUZIONI:	0,00
SITUAZIONE A FINE MESE DI RIFERIMENTO:	264.507,91	2.662.278,31		0,00

LA PRESENTE SITUAZIONE SI INTENDE APPROVATA SE, TRASCORSI 20 GIORNI DALLA DATA DI RICEZIONE DELL'ELABORATO, NON VENGANO FORMULATE ECCEZIONI PER ISCRITTO.

(*) vincoli pignorati eseguiti dalla Tesoreria dello Stato prima del 4 aprile 1993 (entrata in vigore del comma 4-bis dell'art. 1-bis della L. 720/84 che ha esonerato la Tesoreria stessa dall'obbligo di accantonamento, rientrante tra gli obblighi del tesoriere bancario).

MOVIMENTI DEL SC/FRUTTIFERO E SC/INFRUTTIFERO RELATIVI AL MESE DI GENNAIO 2018

ENTE: 0306328 IST FISIOTER OSPITAL ROMA

LEGENDA DEI CODICI TRANSAZIONE:

041 - OPERAZIONE GENERICA
051 - OPERAZIONE DI GIROFONDI SC/INFRUTTIFERO
061 - SALDO GIORNALIERO REGOLATO DAL TESORIERE
071 - OPERAZIONE DI GIROFONDI SC/FRUTTIFERO
141 - CANCELLAZIONE DI OPERAZIONE GENERICA
151 - CANCELLAZIONE DI GIROFONDI SC/INFRUTTIFERO
161 - CANCELLAZIONE SALDO GIORNALIERO REGOLATO DAL TESORIERE
171 - CANCELLAZIONE DI GIROFONDI SC/FRUTTIFERO

LEGENDA DEI CODICI CAUSALE:

01 - VERSAMENTO SALDO A CREDITO
05 - VERSAMENTO GENERICO SC/FRUTTIFERO
10 - VERSAMENTO INTERESSI
32 - VERSAMENTO PER GIROFONDI
35 - VERSAMENTO GENERICO SC/INFRUTTIFERO
55 - AUMENTO IMPORTO SOMME VINCOLATE
61 - PRELEVAMENTO SALDO A DEBITO
62 - PRELEVAMENTO AUTOMATICO PER GIROFONDI
63 - PRELEVAMENTO AUTOMATICO GENERICO
65 - DIMINUZIONE IMPORTO SOMME VINCOLATE

NOTE:

* MOVIMENTO ANTERGATO

(1) CONTIENE IN CASO DI CODICI TRAN./CAUS. 51/62 o 71/62 IL CODICE ENTE DESTINATARIO, IL CODICE DELL'AMMINISTRAZIONE DI PROVENIENZA E IL CAPITOLO, 51/32 o 71/32 IL CODICE ENTE CEDENTE, IL CODICE DELL'AMMINISTRAZIONE DI PROVENIENZA E IL CAPITOLO, IN CASO DI CODICE TRAN. 61 IL NUMERO DI GIORNI DELL'ANTICIPAZIONE, IN CASO CODICE TRAN. 41 IL CODICE DELLA AMMINISTRAZIONE DI PROVENIENZA E IL CAPITOLO, IN CASO DI CODICE TRAN. 141, 151, 161, 171 LA DATA DI TRASMISSIONE DEL MOVIMENTO CANCELLATO.



MOVIMENTI DEL SC/FRUTTIFERO E SC/INFRUTTIFERO RELATIVI AL MESE DI GENNAIO 2018

ENTE: 0306328 IST FISIOTER OSPITAL ROMA

GG CC	DATA TRAMISS.	SEZ. INIZ.	CODICI TRAN. CAUS.	ENTRATE SC/FRUTTIFERO	ENTRATE SC/INFRUTTIFERO	USCITE SC/FRUTTIFERO	USCITE SC/INFRUTTIFERO	(1)
2	02.01.2018	61	001	69.590,58				
5	05.01.2018	61	001	34.051,55				
8	08.01.2018	61	001	131.983,59				
	08.01.2018	41	010	0,18				
9	09.01.2018	61	001	36.445,51				
10	10.01.2018	61	001	63.776,34				
11	11.01.2018	61	001	49.286,97				
	11.01.2018	41	063					
12	12.01.2018	61	001	54.702,72				
	12.01.2018	51	032		2.565.000,00			
15	15.01.2018	61	001	50.233,04				
16	16.01.2018	61	001	70.695,20				
	16.01.2018	41	063					
	16.01.2018	41	063					
	16.01.2018	41	063					
	16.01.2018	41	063					
17	17.01.2018	61	001	1.467.318,00				
18	18.01.2018	61	001	111.653,59				
19	19.01.2018	61	001	220.374,36				
22	22.01.2018	61	001	224.033,18				
23	23.01.2018	61	001	111.322,35				
24	24.01.2018	61	001	127.440,95				
	24.01.2018	51	032		2.565.000,00			
25	25.01.2018	61	001	46.060,72				
	25.01.2018	41	063					
26	26.01.2018	61	061					
29	29.01.2018	61	001	272.492,72				
30	30.01.2018	61	001	37.650,07				
31	31.01.2018	61	001	90.398,29				
TOTALI SC/FRUTTIFERO				3.269.509,91		3.133.476,74		

MOVIMENTI DEL SC/FRUTTIFERO E SC/INFRUTTIFERO RELATIVI AL MESE DI GENNAIO 2018

ENTE: 0306328 IST FISIOTER OSPITAL ROMA

GG DATA	SEZ. CODICI	ENTRATE	ENTRATE	USCITE	USCITE	(1)
CC TRASMISS.	INIZ. TRAN. CAUS.	SC/FRUTTIFERO	SC/INFRUTTIFERO	SC/FRUTTIFERO	SC/INFRUTTIFERO	
TOTALI SC/INFRUTTIFERO			5.130.000,00		5.310.513,38	

SITUAZIONE RELATIVA AL MESE DI GENNAIO 2018

ENTE: 0306328 IST FISIOTER OSPITAL ROMA

	SC/FRUTTIFERO	SC/INFRUTTIFERO		SOMME VINCOLATE (*)
SITUAZIONE A FINE MESE PRECEDENTE:	264.507,91	2.662.278,31		0,00
ENTRATE DEL MESE:	3.269.509,91	5.130.000,00	AUMENTI:	0,00
USCITE DEL MESE:	3.133.476,74	5.310.513,38	DIMINUZIONI:	0,00
SITUAZIONE A FINE MESE DI RIFERIMENTO:	400.541,08	2.481.764,93		0,00

LA PRESENTE SITUAZIONE SI INTENDE APPROVATA SE, TRASCORSI 20 GIORNI DALLA DATA DI RICEZIONE DELL'ELABORATO, NON VENGANO FORMULATE ECCEZIONI PER ISCRITTO.

(*) vincoli pignorati eseguiti dalla Tesoreria dello Stato prima del 4 aprile 1993 (entrata in vigore del comma 4-bis dell'art. 1-bis della L. 720/84 che ha esonerato la Tesoreria stessa dall'obbligo di accantonamento, rientrante tra gli obblighi del tesoriere bancario).



Paese Eur Cin Abi Cab N° Conto
 iban IT 58 J 02008 05316 000400000886
 Codice BIC SWIFT: UNCRITM1B42
 Conto Corrente: 000400000886 - Valuta in EURO

Servizio Clienti 800.57.57.57
 Dall'Estero +39 02.33.40.89.73
 Servizio Clienti Imprese da rete fissa 848.88.00.88 da
 cellulare 02.33.40.89.73

ISTITUTI FISIOTERAPICI
 OSPITALIERI
 VIA ELIO CHIANESI 53
 00144 ROMA RM

30065

Gentile Cliente,
 le inviamo l'estratto del suo conto corrente e l'elenco, in ordine cronologico, delle operazioni effettuate nel periodo
 01.10.2017 - 31.12.2017.

RIEPILOGO GENERALE

Saldo iniziale al 30.09.2017	Uscite	Entrate	Saldo finale al 31.12.2017
1.499.126,38-	5.877.765,84	7.376.892,22	0,00

ELENCO MOVIMENTI

Data	Valuta	Descrizione	Uscite ⊖	Entrate ⊕
30.09.17		SALDO INIZIALE A VS. DEBITO	1.499.126,38	
02.10.17	02.10.17	MANDATI DI PAGAMENTO UTILIZZO ANTICIPAZIONI ANTICIPAZIONE	22.307,02	
03.10.17	03.10.17	REVERSALI DI INCASSO DIMINUZIONE ANTICIPAZIONE ANTICIPAZIONE		45.994,22
04.10.17	04.10.17	MANDATI DI PAGAMENTO UTILIZZO ANTICIPAZIONI ANTICIPAZIONE	32.063,09	
05.10.17	05.10.17	REVERSALI DI INCASSO DIMINUZIONE ANTICIPAZIONE ANTICIPAZIONE		75.819,46
06.10.17	06.10.17	REVERSALI DI INCASSO DIMINUZIONE ANTICIPAZIONE ANTICIPAZIONE		36.180,12
09.10.17	09.10.17	REVERSALI DI INCASSO DIMINUZIONE ANTICIPAZIONE ANTICIPAZIONE		809.534,31
10.10.17	10.10.17	REVERSALI DI INCASSO DIMINUZIONE ANTICIPAZIONE ANTICIPAZIONE		202.441,74
11.10.17	11.10.17	REVERSALI DI INCASSO DIMINUZIONE ANTICIPAZIONE ANTICIPAZIONE		46.291,44
12.10.17	12.10.17	REVERSALI DI INCASSO DIMINUZIONE ANTICIPAZIONE ANTICIPAZIONE		75.939,01
16.10.17	13.10.17	REVERSALI DI INCASSO DIMINUZIONE ANTICIPAZIONE ANTICIPAZIONE		55.813,68
16.10.17	16.10.17	REVERSALI DI INCASSO DIMINUZIONE ANTICIPAZIONE ANTICIPAZIONE		205.482,51
18.10.17	18.10.17	MANDATI DI PAGAMENTO UTILIZZO ANTICIPAZIONI ANTICIPAZIONE	1.391.935,34	
19.10.17	19.10.17	REVERSALI DI INCASSO DIMINUZIONE ANTICIPAZIONE ANTICIPAZIONE		21.778,76
20.10.17	20.10.17	REVERSALI DI INCASSO DIMINUZIONE ANTICIPAZIONE ANTICIPAZIONE		130.113,73
23.10.17	23.10.17	REVERSALI DI INCASSO DIMINUZIONE ANTICIPAZIONE ANTICIPAZIONE		55.760,41

Per il blocco della sua carta di debito può chiamare anche il servizio Clienti 800.57.57.57
 e dall'estero +39 02.33.40.89.73

www.unicredit.it

UniCredit SpA - Sede Sociale e Direzione Generale: Piazza Gae Aulenti, 3 - Tower A - 20154 Milano - Capitale Sociale € 20.880.549.801,81 interamente versato - Banca iscritta all'Albo delle Banche e Capogruppo del Gruppo Bancario UniCredit - Albo
 dei Gruppi Bancari: cod. 02008.1 - Cod. ABI 02008.1 - Iscrizione al Registro delle Imprese di Milano-Monza-Brianza-Lodi, Codice Fiscale e P. IVA n° 00348170101 - Aderente al Fondo Interbancario di Tutela dei Depositi e al Fondo Nazionale di Garanzia
 - Imposta di bollo, ove dovuta, assolta in modo virtuale - Aut. Agenzia delle Entrate, Ufficio di Roma 1, n. 143106/07 del 21.12.2007

Data	Valuta	Descrizione	Uscite -	Entrate +
24.10.17	24.10.17	REVERSALI DI INCASSO DIMINUZIONE ANTICIPAZIONE ANTICIPAZIONE		131.041,11
25.10.17	25.10.17	REVERSALI DI INCASSO DIMINUZIONE ANTICIPAZIONE ANTICIPAZIONE		1.053.241,33
26.10.17	26.10.17	MANDATI DI PAGAMENTO UTILIZZO ANTICIPAZIONI ANTICIPAZIONE	1.014.046,27	
27.10.17	27.10.17	REVERSALI DI INCASSO DIMINUZIONE ANTICIPAZIONE ANTICIPAZIONE		135.040,19
30.10.17	30.10.17	REVERSALI DI INCASSO DIMINUZIONE ANTICIPAZIONE ANTICIPAZIONE		2.384,35
31.10.17	31.10.17	REVERSALI DI INCASSO DIMINUZIONE ANTICIPAZIONE ANTICIPAZIONE		83.629,05
01.11.17	01.11.17	REVERSALI DI INCASSO DIMINUZIONE ANTICIPAZIONE ANTICIPAZIONE		27.610,94
02.11.17	02.11.17	REVERSALI DI INCASSO DIMINUZIONE ANTICIPAZIONE ANTICIPAZIONE		46.802,22
03.11.17	03.11.17	REVERSALI DI INCASSO DIMINUZIONE ANTICIPAZIONE ANTICIPAZIONE		718.579,52
23.11.17	23.11.17	MANDATI DI PAGAMENTO UTILIZZO ANTICIPAZIONI ANTICIPAZIONE	1.466.839,63	
24.11.17	24.11.17	REVERSALI DI INCASSO DIMINUZIONE ANTICIPAZIONE ANTICIPAZIONE		97.266,27
27.11.17	27.11.17	REVERSALI DI INCASSO DIMINUZIONE ANTICIPAZIONE ANTICIPAZIONE		87.908,61
28.11.17	28.11.17	MANDATI DI PAGAMENTO UTILIZZO ANTICIPAZIONI ANTICIPAZIONE	151.286,38	
29.11.17	29.11.17	REVERSALI DI INCASSO DIMINUZIONE ANTICIPAZIONE ANTICIPAZIONE		84.261,65
30.11.17	30.11.17	MANDATI DI PAGAMENTO UTILIZZO ANTICIPAZIONI ANTICIPAZIONE	25.188,72	
01.12.17	01.12.17	REVERSALI DI INCASSO DIMINUZIONE ANTICIPAZIONE ANTICIPAZIONE		94.837,35
04.12.17	04.12.17	MANDATI DI PAGAMENTO UTILIZZO ANTICIPAZIONI ANTICIPAZIONE	140,10	
05.12.17	05.12.17	REVERSALI DI INCASSO DIMINUZIONE ANTICIPAZIONE ANTICIPAZIONE		68.073,33
06.12.17	06.12.17	REVERSALI DI INCASSO DIMINUZIONE ANTICIPAZIONE ANTICIPAZIONE		61.797,19
07.12.17	07.12.17	REVERSALI DI INCASSO DIMINUZIONE ANTICIPAZIONE ANTICIPAZIONE		62.530,96
08.12.17	08.12.17	REVERSALI DI INCASSO DIMINUZIONE ANTICIPAZIONE ANTICIPAZIONE		84.863,91
11.12.17	11.12.17	REVERSALI DI INCASSO DIMINUZIONE ANTICIPAZIONE ANTICIPAZIONE		1.001.915,56
18.12.17	18.12.17	MANDATI DI PAGAMENTO UTILIZZO ANTICIPAZIONI ANTICIPAZIONE	1.760.111,30	
19.12.17	19.12.17	MANDATI DI PAGAMENTO UTILIZZO ANTICIPAZIONI ANTICIPAZIONE	13.847,99	
20.12.17	20.12.17	REVERSALI DI INCASSO DIMINUZIONE ANTICIPAZIONE ANTICIPAZIONE		1.773.959,28
31.12.17	31.12.17	COMPETENZE (INTERESSI/ONERI)		0,00
31.12.17		SALDO FINALE		

Per sua tutela, la preghiamo di verificare le operazioni registrate sul suo conto corrente. Nell'eventualità in cui avesse dubbi, o riscontrasse dati discordanti dall'operatività a lei nota, la preghiamo di segnalarcelo immediatamente. In assenza di un suo specifico reclamo scritto e trascorsi sessanta giorni dal ricevimento dell'estratto conto e del conto scalare di liquidazione, riterremo tali documenti da lei approvati a tutti gli effetti. Le ricordiamo che la sua Filiale UniCredit è a disposizione per ogni eventuale chiarimento.

Nelle pagine seguenti, troverà – **contrassegnate con il simbolo** (★) – comunicazioni importanti che riguardano strettamente il suo conto corrente e informazioni utili – **contrassegnate con il simbolo** (i) – relative a nuovi prodotti, servizi, promozioni o altre attività del Gruppo UniCredit.

Per qualsiasi ulteriore informazione o approfondimento la invitiamo a contattarci utilizzando le seguenti caselle e-mail:

- customer.satisfaction-italia@unicredit.eu per dialogare direttamente col nostro servizio clienti
- info-FPMI@unicredit.eu per informazioni commerciali e/o chiarimenti sui nostri prodotti relativi al segmento "Famiglie e Piccole e Medie Imprese"

Cordiali saluti

Andrea Casini Giovanni Ronca
 Andrea Casini Giovanni Ronca
 Responsabili Italy
 UniCredit S.p.A.



SOMMARIO

PROCEDURA CIT PER LA PRESENTAZIONE DEGLI ASSEGNI IN FORMATO ELETTRONICO

UN PRESTITO PER TUTTI

PROCEDURA CIT PER LA PRESENTAZIONE DEGLI ASSEGNI IN FORMATO ELETTRONICO

Facciamo riferimento ai precedenti messaggi di pari oggetto, per segnalarle che la data di avvio della procedura CHECK IMAGE TRUNCATION (CIT) è fissata per il 29/01/2018.


Le ricordiamo quindi che da tale data, con riferimento agli assegni presentati al pagamento in formato elettronico:

- le copie informatiche di assegni cartacei, realizzate in conformità alle normative tempo per tempo vigenti, sostituiranno ad ogni effetto di legge gli originali da cui sono tratte;
- protesto o constatazione equivalente sull'assegno presentato al pagamento in forma elettronica saranno effettuati parimenti in forma elettronica.

Faremo seguito, non appena definito, con l'indicazione del termine per la conclusione del processo di sostituzione della nuova procedura alle attuali procedure di scambio Check Truncation e Stanza.

La Filiale è a disposizione per eventuali esigenze di chiarimento.

UN PRESTITO PER TUTTI



Desideriamo informarla che UniCredit dispone di filiali specializzate nel **Credito su Pegno** che offrono un prestito rapido e accessibile a tutti.

L'erogazione del finanziamento è **immediata**, non richiede alcuna indagine patrimoniale ed è commisurata al valore di stima dei beni offerti in prestito.

Alla scadenza contrattuale è prevista la possibilità di rinnovare la polizza corrispondendo gli interessi maturati oppure, in qualsiasi momento, ritirare i beni versando il capitale, gli interessi ed eventuali oneri accessori.

Ulteriori informazioni e indicazioni delle filiali di **Credito su Pegno Custodia Valore** sono disponibili al seguente link: www.unicredit.it/pegno

Messaggio pubblicitario con finalità promozionale.

Per il TAEG, per le condizioni contrattuali del prodotto illustrato e per quanto non espressamente indicato è necessario fare riferimento ai Fogli Informativi disponibili presso tutte le filiali della Banca e sul sito www.unicredit.it. Prodotto venduto da UniCredit S.p.A., tramite le filiali contraddistinte UniCredit Banca, UniCredit Banca di Roma e Banco di Sicilia. La Banca si riserva la valutazione dei requisiti necessari alla concessione del prestito.

RELAZIONE DEL DIRETTORE GENERALE

"Bilancio Esercizio 2017"

INDICE

Premessa

1. GENERALITA' DELL'AZIENDA

- 1.1 QUADRO GENERALE
- 1.2 RUOLO ATTUALE DELL'AZIENDA ALL'INTERNO DELLA RETE REGIONALE E NAZIONALE
- 1.3 L'ATTRATTIVITA': LA MOBILITA' ATTIVA EXTRAREGIONALE
- 1.4 IL CONTESTO INTERNO

2. LA RICERCA

- 2.1 ISTITUTO SAN GALLICANO
- 2.2 ISTITUTO REGINA ELENA

3. L'OFFERTA SANITARIA, LE PRESTAZIONI ED I RISULTATI

- 3.1 L'OFFERTA SANITARIA
- 3.2 LE PRESTAZIONI ED I RISULTATI DELL'ATTIVITA' OSPEDALIERA

4. LA GESTIONE ECONOMICO- FINANZIARIA

- 4.1 SINTESI DEL BILANCIO E RELAZIONE SUL GRADO DI RAGGIUNGIMENTO DEGLI OBIETTIVI ECONOMICO-FINANZIARI
- 4.2 SINTESI DELLE VARIAZIONI DI VALORE
- 4.3 ANDAMENTI VOCI DI BILANCIO NELL'ULTIMO TRIENNIO (2015-2016-2017)
- 4.4 BILANCIO SEZIONALE DELLA RICERCA ANNO 2017
- 4.5 IL MODELLO LA
- 4.6 FATTI DI RILIEVO INTERVENUTI DOPO LA CHIUSURA DELL'ESERCIZIO

5. PROPOSTA DI COPERTURA DELLA PERDITA D'ESERCIZIO

6. ANALISI DEI PROGRAMMI FUTURI: PIANO STRATEGICO 2018-2020

PREMESSA

La presente relazione sulla gestione del Direttore Generale, che correda il bilancio di esercizio riferito all'anno 2017, è redatta secondo le disposizioni del Decreto Legislativo 118/2011 e, per quanto difformemente previsto dallo stesso Decreto, dagli articoli del Codice Civile e dai Principi Contabili Nazionali (OIC).

Tale documento, pertanto, contiene tutte le informazioni minimali richieste dal Decreto Legislativo 118/2011 e fornisce, inoltre, le ulteriori informazioni che sono ritenute necessarie per dare una rappresentazione approfondita sulla gestione riferita all'esercizio 2017.

Nella relazione, dopo la descrizione del contesto esterno ed interno, vengono rappresentati oltre alle risultanze riferite all'offerta delle prestazioni e alla specifica attività di ricerca degli Istituti Regina Elena (IRE) e San Gallicano (ISG), gli aspetti rilevanti della gestione con approfondimento degli ambiti economico - finanziari e peculiari degli Istituti stessi.

In premessa occorre ricordare che con il DCA 273/2016 la Regione Lazio ha inserito l'IFO tra le strutture che, ai sensi del Decreto del Ministero della Salute del 21.06.2016, in attuazione dell'articolo 1, comma 528, della legge 28 dicembre 2015, n. 208 (legge di stabilità 2016), erano tenute a presentare un piano di rientro dal disavanzo, con l'obiettivo di riequilibrare, nel triennio 2017-2019, lo scostamento tra costi e ricavi, calcolato secondo la metodologia indicata nel decreto stesso.

Con Deliberazione n.217 del 21/03/2017, l'Azienda ha, quindi, adottato il Piano di Efficientamento 2017-2019, nel quale era prevista una riduzione del disavanzo di circa 13 milioni di euro rispetto al 2016 attraverso un incremento dei ricavi congiuntamente alla riduzione dei costi di personale e dei beni e servizi.

Su tale Piano di rientro dal disavanzo, nonché sugli obiettivi del Direttore Generale e sulle linee di indirizzo regionali è stata improntata la programmazione di attività dell'Esercizio 2017.

Con nota Regionale, in considerazione dei risultati raggiunti, ovvero il raggiungimento della soglia di scostamento assoluto e % così come determinata ai sensi della Legge 232/2016, art.1 comma 390 ed il raggiungimento degli obiettivi definiti, è stato comunicato all'Azienda che non sarà sottoposta al Piano di efficientamento per l'anno 2018.

Pertanto, a partire dalla fine dell'esercizio 2017 e per i primi 5 mesi del 2018, si è proceduto ad un confronto dialettico tra la Direzione Generale IFO, le Direzioni Scientifiche di IRE e ISG, la Direzione Sanitaria e Direzione Amministrativa, ed i professionisti dell'Istituto al fine di mettere a fuoco le traiettorie sulle quali puntare nel successivo triennio; traiettorie sviluppatesi anche attraverso l'analisi dell'attività nell'anno 2016 e la rilettura del Piano di efficientamento IFO 2017- 2019. Tali obiettivi, progressivamente presentati in itinere agli *stakeholders* istituzionali per verificarne la coerenza e sostenibilità di sistema, hanno comportato la stesura del Piano Strategico 2018, adottato ed approvato con delibera n.410 del 07/06/2018.

1. GENERALITA' DELL'AZIENDA

1.1 QUADRO GENERALE

Gli **Istituti Fisioterapici Ospitalieri (I.F.O.)** di Roma, Ente di diritto pubblico istituito con R.D. del 4/8/1932 n. 1296 ed il cui carattere scientifico è stato riconosciuto con D.M. 22/2/1939, comprendono i seguenti Istituti:

- **Regina Elena – I.R.E.**, per la ricerca, lo studio e la cura dei tumori;
- **San Gallicano – I.S.G.**, per la ricerca, lo studio e la cura delle dermatopatie anche oncologiche e professionali e delle malattie sessualmente trasmesse.

La missione strategica dell'Ente è quindi quella di:

- perseguire finalità di ricerca, clinica e traslazionale, sia nel campo biomedico che in quello dell'organizzazione e gestione dei servizi sanitari;
- garantire prestazioni di eccellenza;
- dare risposta adeguata ai bisogni di salute che la popolazione esprime in campo oncologico e dermatologico, non solo in termini di prestazioni diagnostico-terapeutiche, ma anche in termini di ricerca e prevenzione;
- consolidare al proprio interno competenze professionali, scientifiche e tecnologiche di eccellenza;
- integrarsi armonicamente, in un legame strategico con Regione, Ministero della Salute, Enti Pubblici di ricerca (quali ISS, CNR, etc.) e con altre strutture che operano negli specifici campi, in una logica di complementarità di ruoli e di continuità assistenziale;
- creare le condizioni per lo sviluppo armonico di nuove conoscenze e competenze tecnologiche per una reale osmosi nei confronti delle altre strutture e degli altri centri di riferimento nel settore delle patologie neoplastiche e dermatologiche a livello nazionale ed internazionale.

Il **modello ordinario di funzionamento** si distingue per:

- La presa in carico globale del paziente;
- L'approccio multi-professionale interdisciplinare;
- L'integrazione tra area clinica e area della ricerca di base da realizzarsi con:

Percorsi Clinico-assistenziali ("Clinical Pathways - PDTA"), atti a implementare la pianificazione gestionale e temporale di tutti gli interventi assistenziali, coordinando la successione degli interventi (diagnostici, terapeutici, nutrizionali, educativi, di sicurezza, di pianificazione alla dimissione, di screening di pre-ospedalizzazione, di consulenza)

Gruppi Multidisciplinari di Gestione della Malattia ("Disease Management Team – DMT), che consentono un approccio integrato alle diverse patologie di competenza, avendo come obiettivo il superamento della frammentazione dei processi di cura e la ricerca dell'appropriatezza delle cure stesse, sulla base dei principi dell'Evidence Based Medicine

Gruppi di Ricerca Traslazionale ("Translational Research Interest Groups-TRIG"), costituiti da clinici, epidemiologi e ricercatori di base, a supporto della ricerca traslazionale nelle diverse aree disciplinari (oncologia, malattie infettive, dermatologia), al fine sia di elaborare modalità efficienti di trasferimento di risultati della ricerca bio-medica nella pratica clinica

I valori perseguiti dall'Istituto sono:

Affidabilità

L'Istituto agisce adeguando con continuità e costanza le azioni, i comportamenti ed il servizio prodotto alle necessità degli Assistiti, alle priorità ed agli obiettivi a tal fine fissati. Gli impegni vengono assunti limitatamente alle aree nelle quali si è in grado di assicurare, mantenere e sviluppare adeguati livelli di competenze.

Centralità della Persona

Il sistema di offerta dei servizi concentra l'attenzione, l'impegno e la pratica professionale sulla ricerca della soddisfazione del beneficiario, sviluppando rapporti di fiducia e comprensione dei reciproci punti di vista, nonché dei vincoli esistenti. Le informazioni necessarie ai Cittadini, per scegliere i servizi ed orientarsi ad accedere alle prestazioni di cui hanno necessità, sono facilmente disponibili ed accessibili. L'Istituto si impegna inoltre nel miglioramento continuo della qualità, nel valorizzare l'appropriatezza delle prestazioni e nel mantenere il tempo di attesa per loro fruizione entro limiti che non ne inficino l'efficacia

Efficacia, Efficienza e Risultati

Devono essere perseguite:

- **l'efficacia attesa**, ovvero la capacità potenziale di un intervento di modificare in modo favorevole le condizioni di salute dei soggetti cui è rivolto;
- **l'efficacia pratica**, ovvero i risultati ottenuti dalla sua applicazione di routine;
- **l'efficienza**, ovvero capacità di raggiungere risultati in termini di salute con il minor impegno di risorse possibile.

Equità

L'Istituto ha equa considerazione degli Assistiti e garantisce, a parità di bisogno e di competenza, pari e tempestiva opportunità di accesso alle prestazioni.

Flessibilità

L'Istituto esprime la volontà e la capacità di adeguare i comportamenti e l'uso delle risorse ai cambiamenti interni ed esterni all'Ente; rende sensibile e specifica l'azione e gli interventi organizzativi favorendo la traslationalità delle attività cliniche e di ricerca a cui lo stesso deve dare risposta.

Organizzazione

L'Istituto orienta le proprie azioni attraverso:

- un'organizzazione che implementi la qualità della ricerca e delle cure attraverso l'utilizzo sistematico degli strumenti del Governo Clinico come l'applicazione della medicina basata sull'evidenza, delle linee guida, degli audit clinici e la gestione dei rischi, esprimendo un forte impegno per l'accreditamento istituzionale e professionale e per il mantenimento ed il miglioramento delle caratteristiche proprie degli IRCCS;
- un'organizzazione che curi il proprio "capitale professionale" ed intellettuale e che si impegni a fornire opportunità di crescita professionale e di carriera alle competenze residenti in possesso dei requisiti che sappiano distinguersi per competenza,

- autorevolezza ed impegno clinico-scientifico, nel rispetto assoluto della dignità della persona;
- un'organizzazione secondo il sistema delle reti, differenziata ed integrata internamente e con l'ambiente esterno. Per perseguire questa strategia, l'azione dell'Istituto è volta alla ricerca di sinergie a livello nazionale ed internazionale con altri Enti di Ricerca, con le Università, con gli IRCCS, con le ASL territoriali ed i Medici di Medicina Generale.

L'Umanizzazione

L'umanizzazione delle cure, intesa come attenzione alla persona nella sua totalità, fatta di bisogni organici, psicologici e relazionali è uno degli obiettivi più importanti che l'Istituto si è prefisso di realizzare.

1.2 Ruolo attuale dell'azienda all'interno della rete regionale e nazionale

L'IRE è stato il primo IRCCS di Roma, istituito nel 1939. Opera in tre aree: clinica, ricerca e formazione con missione di raggiungere l'eccellenza nella prevenzione, nella diagnosi e nella cura dei tumori attraverso la ricerca in campo epidemiologico, eziologico, molecolare e terapeutico, incluse le terapie sperimentali.

L'attività di ricerca dell'IFO è stata indirizzata negli ultimi anni, in accordo con la programmazione sanitaria nazionale, a favorire gli studi traslazionali, un modello di attività scientifica che provvede, partendo da dati biochimici, biomolecolari e computazionali, la definizione di un approccio integrato e multidisciplinare alla gestione del paziente per applicarlo nella pratica clinica in tempi ragionevoli.

Attraverso rigorosi protocolli, con la collaborazione di istituzioni internazionali, si indirizzano i risultati della più moderna ricerca di base verso un rapido trasferimento nella pratica clinica, per una gestione del paziente che rappresenti lo "stato dell'arte" della medicina.

È fondamentale, inoltre, il contributo della ricerca nel campo della prevenzione, primaria e secondaria, aspetto che richiede programmi con obiettivi mirati e finanziati.

In questo settore, la presenza di bio-banche permetterà una continua implementazione di biomarcatori che consentono una diagnosi precoce, prognosi delle patologie e predittività della risposta terapeutica.

Le peculiarità che contraddistinguono i due istituti sono di seguito riportate:

ISTITUTO REGINA ELENA

Ruolo a livello nazionale

- o Istituto di ricovero e cura a carattere scientifico (IRCCS)
 - sede centrale del Registro Tumori per la città di Roma e per tutta la Regione Lazio;
 - sede di circa 250 trial clinici, non profit, con collaborazione multicentrica a livello nazionale e internazionale;
 - organizzazione di numerosi corsi di formazione su temi specifici di carattere oncologico;
 - collaborazione con l'AIFA per i registri di monitoraggio dei farmaci innovativi (Rete Nazionale di Farmacovigilanza e Registri di Sorveglianza).

- Assistenza

- elevata qualificazione con attrattività legata non solo ai volumi, ma anche alla qualità delle prestazioni chirurgiche erogate, grazie all'utilizzo di apparecchiature all'avanguardia per la diagnostica e per la chirurgia quale ad esempio, l'attività robotica, che ha consentito una elevata mobilità di pazienti extraregione.
- trattamento chirurgico e analisi genetico - molecolari di malattie rare quali: sarcomi dei tessuti molli, timomi, tumori associati a mutazioni genetiche (BRCA1/2 APC).

Ruolo a livello regionale

- Centro di riferimento all'interno del network per patologie oncologiche e malattie rare
- Centro di riferimento per le procedure invasive della Terapia del Dolore.
- Elevati volumi di attività per tutte le discipline oncologiche.

Il DCA n. 28/2015 ha ridefinito il modello organizzativo per la gestione del tumore della mammella incentrandolo sullo sviluppo di una rete integrata territorio-ospedale, organizzata nelle seguenti tipologie di servizi:

- centro di screening;
- struttura di diagnostica clinica;
- centro di senologia.

Nell'ambito di tale nuovo assetto della rete assistenziale, **L'IRE è stato identificato quale Centro di senologia di riferimento**, ossia il centro deputato ad attività di diagnosi, cura e riabilitazione psicofisica delle donne con diagnosi di carcinoma mammario. Il Centro di Senologia riunisce funzionalmente tutte le specialità coinvolte nella diagnosi e cura della patologia mammaria, assicurando la multidisciplinarietà dell'assistenza.

L'IRE è stato inoltre identificato quale Centro di riferimento per la rete oncologica per il tumore al polmone (DCA 419/2015). Il Centro di riferimento rappresenta la struttura ospedaliera con posti letto di Chirurgia toracica e di Oncologia, con un numero di interventi per neoplasia polmonare pari a 150 per anno, al cui interno vengono svolte le attività relative a: radioterapia oncologica (comprese tecniche IMRT, IGRT, Stereotassi); radiologia (diagnostica e interventistica); pneumologia/endoscopia toracica (diagnostica con accertamenti bioptici); endoscopia interventistica con strumento rigido; fisioterapia respiratoria; terapia del dolore; *simultaneous care*; nutrizione clinica; anatomia patologica; laboratorio di biologia molecolare; counselling psicologico; medicina nucleare.

Infine, con DCA 30/2017 è stato definito il modello organizzativo per la gestione del **tumore del colon retto** nella Regione Lazio. Tale modello è stato incentrato sullo sviluppo di percorsi che, a partire dallo screening, prevedono l'accesso a:

- centri di endoscopia;
- centri di trattamento.

L'Istituto Regina Elena è stato individuato sia come Centro di endoscopia che come Centro di trattamento di riferimento.

Quale Centro di endoscopia è deputato alla presa in carico di soggetti provenienti dai Programmi di screening aziendali risultati positivi al FIT (DCA 191/2015), di soggetti in sorveglianza per storia personale o familiare e di soggetti sintomatici per effettuare la colonscopia con eventuale polipectomia contestuale e biopsia per esame istologico.

Quale Centro di trattamento è infine deputato alla presa in carico di soggetti con diagnosi di carcinoma colon-rettale.

Con il DCA n.U00358 del 28 Agosto 2017 "Adozione del documento tecnico inerente la rete oncologica per 'La gestione del tumore della prostata nel Lazio', a cura del Gruppo di Lavoro Regionale di supporto alla Direzione Regionale Salute e Politiche Sociali per le attività previste nel Programma Operativo sulle Reti Oncologiche, ai sensi del DCA n. U00052/2017", la Regione Lazio ha individuato **l'Istituto Regina Elena come centro di Diagnosi e centro di trattamento per il tumore della prostata.**

ISTITUTO SAN GALLICANO

Unico Irccs Dermatologico Pubblico, svolge attività clinico-assistenziale e traslazionale nel campo delle malattie cutanee e delle malattie sessualmente trasmesse (MST).

Partecipa alla rete di oncologia ed a quella delle malattie rare della Regione Lazio, con particolare interesse rivolto alla prevenzione, diagnosi e terapia dei tumori cutanei (Dermatologia Oncologica), ed allo studio delle malattie rare con particolare attenzione a quelle su base metabolica (porfirie ed emocromatosi).

L'ISG dispone di Reparti clinici e di Ambulatori sia di Dermatologia generale che di alta specialità, quali la fotodermatologia, la dermatologia pediatrica ed estetica, la chirurgia plastica e medicina rigenerativa, il centro della psoriasi e della vitiligine, delle malattie autoimmuni e delle patologie legate alla povertà e all'immigrazione.

L'Istituto dispone di una aggiornata strumentazione di diagnostica non invasiva, come la microscopia confocale, la teletermografia, l'ecografia e la dermatoscopia digitale. Nel campo della ricerca traslazionale vengono compiuti importanti studi sulle patologie infiammatorie e neoplastiche, studi di farmacologia preclinica e di metabolomica della cute.

1.3 L'ATTRATTIVITA': LA MOBILITA' ATTIVA EXTRAREGIONALE

L'IFO è un punto di riferimento per l'oncologia e la dermatologia riconosciuto a livello nazionale, e regionale, come rappresentato nelle seguenti tabelle.

Ricoveri IFO – Provenienza Pazienti

Struttura di Ricovero	Residenza Paziente	Percentuale media sui 5 anni	Totale Dimessi SSN - Per residenza Pazienti				
			2013	2014	2015	2016	2017
IFO Istituto Regina Elena	(1) Regione	83,5%	7.020	7.309	7.261	7.467	7.341
	(2) Fuori Regione	16,1%	1.564	1.427	1.416	1.343	1.288
	(3) Stranieri o Non Attribuibile	0,4%	40	38	26	26	47
	Totali		8.624	8.774	8.703	8.836	8.676
IFO Istituto San Gallicano	(1) Regione	92,7%	1.835	1.821	1.925	1.522	1.364
	(2) Fuori Regione	7,0%	176	174	128	86	75
	(3) Stranieri o Non Attribuibile	0,3%	11	6	6	3	4
	Totali		2.022	2.001	2.059	1.611	1.443

Attività Specialistica Ambulatoriale IFO - Numero Visite/Prestazioni						
Residenza Paziente	Percentuale media sui 5 anni	2013	2014	2015	2016	2017
TOTALE IFO REGIONE	93,8%	1.144.138	1.191.847	1.196.604	1.179.677	1.183.595
TOTALE IFO FUORI REGIONE	5,3%	62.455	66.971	70.912	70.093	65.394
TOTALE IFO STRANIERI -	0,9%	11.479	11.264	10.803	9.830	10.830
		1.218.072	1.270.082	1.278.319	1.259.600	1.259.819

L'assoluta rilevanza dell'attività svolta e dell'attrattività a livello nazionale in particolare dell'Istituto Regina Elena, trova un significativo riconoscimento anche dall'analisi anche dei dati Piano Nazionale Esiti che riporta i seguenti dati su alcuni interventi selezionati secondo criteri specifici:

Tabella 5. IRCCSpub Regina Elena. Ricoveri per intervento chirurgico per tumore maligno: frequenza ricoveri residenti, ricoveri totali, ricoveri residenti fuori regione e relativa percentuale. PNE 2017 vs PNE 2016				
Procedure chirurgiche	Ricoveri residenti	Ricoveri totali	Ricoveri residenti fuori regione	% Ricoveri residenti fuori regione
PNE 2016: Intervento chirurgico per TM mammella. 2015	495	573	78	13,6
PNE 2017: Intervento chirurgico per TM mammella. 2016	586	653	67	10,3
PNE 2016: Intervento chirurgico per TM polmone. 2015	214	244	30	12,3
PNE 2017: Intervento chirurgico per TM polmone. 2016	207	236	29	12,3
PNE 2016: Intervento chirurgico per TM prostata. 2015	132	196	64	32,7
PNE 2017: Intervento chirurgico per TM prostata. 2016	100	148	48	32,4
PNE 2016: Int. chir. prostatectomia radicale per TM prostata. 2015	131	195	64	32,8
PNE 2017: Int. chir. prostatectomia radicale per TM prostata. 2016	97	144	47	32,6
PNE 2016: Intervento chirurgico per TM rene. 2015	124	173	49	28,3
PNE 2017: Intervento chirurgico per TM rene. 2016	132	181	49	27,0
PNE 2016: Intervento chirurgico per TM vescica. 2015	63	106	43	40,6
PNE 2017: Intervento chirurgico per TM vescica. 2016	74	111	37	33,3
PNE 2016: Intervento chirurgico per TM utero. 2015	135	164	29	17,7
PNE 2017: Intervento chirurgico per TM utero. 2016	148	166	29	10,8
PNE 2016: Intervento chirurgico per T cerebrale*. 2015	93	108	15	13,9
PNE 2017: Intervento chirurgico per T cerebrale*. 2016	91	110	19	17,3
PNE 2016: Intervento chirurgico per TM pancreas. 2015	14	16	2	12,5
PNE 2017: Intervento chirurgico per TM pancreas. 2016	-	-	-	-
PNE 2016: Intervento chirurgico per TM fegato. 2015	56	79	23	29,1
PNE 2017: Intervento chirurgico per TM fegato. 2016	48	67	19	28,3
PNE 2016: Intervento chirurgico per TM laringe. 2015	20	30	10	33,3
PNE 2017: Intervento chirurgico per TM laringe. 2016	18	25	7	28,0
*: tumori maligni e benigni				

1.4 IL CONTESTO INTERNO

L'IFO ha potuto contare nel tempo su una combinazione di fattori che ne hanno consentito lo sviluppo costante ed il conseguimento di livelli di eccellenza che gli vengono universalmente riconosciuti. Tra questi bisogna annoverare la presenza di professionisti di altissimo valore professionale e fortemente dedicati all'Istituto, che hanno saputo:

- sviluppare un know-how specialistico in ambito oncologico e dermatologico fortemente innovativo, ed aggiornarne ed affinarne costantemente i saperi e le pratiche professionali, facendone il tratto distintivo dell'Istituto;
- consolidare le relazioni con l'industria e con l'università, in quanto da sempre l'IFO è partner per la creazione ed affermazione delle innovazioni in ambito oncologico e dermatologico
- accelerare l'innovazione, in quanto l'IFO dispone di un importante parco tecnologico

La specificità degli Istituti Fisioterapici Ospitalieri inoltre discende direttamente dalla vigente normativa che espressamente definisce *gli IRCCS quali enti pubblici dipendenti dalla Regione a rilevanza nazionale che svolgono, secondo indicatori di eccellenza, funzioni di alta specialità relative alla ricerca biomedica, alle prestazioni assistenziali ed alla formazione.*

Come è noto però esistono maggiori costi sostenuti dalle strutture che effettuano in modo sistematico e diffusivo attività di ricerca correlata alla clinica, maggiori costi dovuti principalmente:

1. al tempo e alle risorse che il personale sanitario, ed in particolare il personale medico, deve dedicare a tali attività;
2. al maggiore ricorso a prestazioni complesse irrinunciabili;
3. alla necessità di applicare protocolli per la diagnosi, la terapia ed il follow-up dei pazienti.

Questi costi non sono compensati né dalle attuali modalità di distribuzione delle risorse che finanziano la ricerca, né dall'attuale sistema di remunerazione delle prestazioni sanitarie ed in particolare quelle ospedaliere.

Inoltre la *mission* monotematica degli Istituti vincola la stessa attività che deve necessariamente incentrarsi sulla patologia di riferimento.

L'andamento delle perdite di esercizio degli ultimi anni ha quindi evidenziato un disavanzo storicizzato che è stato esaminato dal Piano di Efficientamento 2017-2019.

Le ragioni principali erano riconducibili a:

- presenza di un modello organizzativo di tipo tradizionale con una struttura difficilmente permeabile alle spinte verso il cambiamento e la collaborazione;
- presenza di linee di servizio clinico assistenziali di tipo generalista, non consone alla mission e al ruolo di II e III livello dell'IFO;
- mancanza di specifici percorsi assistenziali che permettano la presa in carico del paziente da parte dell'IRCCS per seguirlo nell'intero percorso di diagnosi e cura;
- e come detto, in parte, all'attività di ricerca svolta dall'IRCCS e, in particolare, ai maggior costi sostenuti dalle strutture che effettuano in modo sistematico e diffusivo attività di ricerca correlata alla clinica.

Il Piano di Efficientamento 2017-2019 adottato con Delibera 96 del 18 febbraio 2017 e modificato con delibera 217 del 21 marzo 2017 quindi **enunciava**, in ottica di recupero del ruolo centrale dell'IRE e dell'ISG come snodi nazionali della ricerca oncologica e dermatologica e dal quadro sopra descritto, **alcuni driver per il futuro piano strategico**:

- ruolo nella rete ospedaliera regionale e nazionale;
- adozione di nuovi sistemi di governance di rete attraverso i PDTA, con la partecipazione degli stakeholders e dei cittadini;
- sviluppo del capitale umano;
- consolidamento del ruolo di riferimento nazionale per la ricerca, lo sviluppo tecnologico e i percorsi;
- abbandono di obsoleti modelli di assistenza ospedaliera: propensione ad una sempre maggiore qualità ed efficienza ed orientamento all'utente.

e al fine di realizzare **manovre di efficientamento della spesa e controllo dei fabbisogni**, in una politica di rilancio dell'Istituto, **esplicitava le azioni volte alla razionalizzazione dell'utilizzo dei fattori produttivi e all'individuazione di nuovi investimenti con mirati aumenti della produzione.**

La seguente tabella sintetizza le macro-manovre previste dal piano e le scadenze previste da parte della Regione per le verifiche e la governance del Piano

Obiettivo	Intervento	Azioni del Piano	Arco Temporale	Periodicità della verifica
Manovre di costo a perimetro di attività costante	Manovre su acquisto e consumo di beni e servizi	<i>Efficientamento consumo farmaci e dispositivi medici</i>	2017 - 2019	Trimestrale
		<i>Monitoraggio dei contratti di servizi</i>	2017 - 2019	Trimestrale
	Manovre sul personale	<i>Governo del turn over con investimenti selettivi sulle risorse umane</i>	2017 - 2019	Trimestrale
	Manovre sulla riorganizzazione dei processi	<i>Revisione dei processi sanitari, razionalizzazione organizzativa e appropriatezza</i>	2018 - 2019	Trimestrale
<i>Razionalizzazione dell'utilizzo degli asset</i>		2018 - 2019	Trimestrale	
Manovre di potenziamento selettivo dell'attività	Manovre di potenziamento selettivo dell'attività	<i>Sviluppo linee di produzione</i>	2018 - 2019	Trimestrale
Altre azioni non quantificate nel conto economico programmatico	Altre azioni non quantificate nel conto economico programmatico	<i>Razionalizzazione delle prestazioni di laboratorio</i>	2017 - 2019	Trimestrale

Nel **2017** l'Azienda quindi ha definito **obiettivi** specifici di produttività secondo un criterio di **mantenimento dei volumi di attività** rispetto all'anno precedente ed **efficientamento dei costi**.

Tali obiettivi sono declinati **nel processo di budgeting** aziendale e **programmazione operativa** annuale previsto **dal Sistema Aziendale di misura e valutazione delle performance** adottato con la Delibera 950 del 21 dicembre 2015.

Tale sistema costituisce l'insieme delle metodologie, modalità ed azioni che hanno ad oggetto la misurazione e valutazione dei risultati dell'organizzazione posti in relazione con i soggetti e le strutture coinvolte nei processi produttivi aziendali.

Il processo di budget ha previsto due monitoraggi sull'andamento degli obiettivi uno in luglio e uno in ottobre, coinvolgendo i Dipartimenti e i Cdr nelle attività di verifica.

Nel monitoraggio sono stati verificati gli obiettivi specifici attraverso indicatori misurabili.

Il monitoraggio ha previsto un confronto sistematico periodo su periodo e una analisi su proiezione dati confrontando i risultati con i target attesi.

Nel processo di Budget inoltre sono stati sviluppati dei focus e delle attività su specifici argomenti:

- Tempi di Attesa
- Buon uso delle Risorse (in particolare Farmaci e Presidi Sanitari)
- Efficientamento e certificazione dei processi amministrativi

Le risultanze di tali attività sono relazionate nelle successive sezioni.

Infine si rappresenta che il risultato d'esercizio registra una riduzione del disavanzo rispetto al 2016.

La Regione nei primi mesi del 2018 ha riconosciuto all'Ente l'uscita dal piano di efficientamento in considerazione dei risultati raggiunti, ovvero al superamento della soglia di scostamento assoluto e percentuale così come determinata ai sensi della legge 232/2016 art.1 comma 390. Pertanto l'Ente non sarà sottoposto al piano di efficientamento per l'anno 2018.

Questo risultato conferma l'attenzione degli istituti a recuperare l'efficacia e l'efficienza, in concomitanza con gli obiettivi del miglioramento della qualità e dell'appropriatezza dell'assistenza sanitaria erogata, nel perseguimento degli obiettivi propri della ricerca corrente, finalizzata e della sperimentazione che rappresentano il core degli istituti stessi.

2. LA RICERCA

2.1 ISTITUTO SAN GALLICANO

Nel 2017 vi sono stati importanti cambi nelle Direzioni dell'Istituto San Gallicano. La Direzione Scientifica a gennaio del 2017 ha visto il saluto del Prof. Aldo Di Carlo dopo due mandati e la nomina ad interim del Dr. Mauro Picardo Dir. UOC Laboratorio Fisiopatologia cutanea fino alla nomina ministeriale del Dr. Aldo Morrone (decreto 28.12.2017). Inoltre la Dr.ssa Branka Vujovic è stata nominata Direttrice Sanitaria aziendale degli IFO e la Dr.ssa Laura Figorilli Direttore Amministrativo degli IFO a far data dal 20.03.2017.

L'attività di ricerca è proseguita secondo la "mission" degli IRCCS ovvero l'integrazione tra attività clinica e ricerca traslazionale rivolta alla costante promozione di attività innovative per il SSN ed alle nuove emergenti tematiche scientifiche, con l'obiettivo primario della trasferibilità della ricerca all'attività clinico-assistenziale attraverso la definizione di percorsi diagnostico-terapeutici, l'individuazione di approcci terapeutici innovativi, e alla riabilitazione nelle patologie croniche. Tra i compiti primari o "mission" attuali dell'Istituto figurano in primo luogo nuovi modelli gestionali ed organizzativi per garantire appropriatezza, tempestività, efficacia nell'erogazione dei servizi, migliorare l'intero processo clinico-terapeutico, contenere e migliorare l'utilizzo delle risorse economiche, valorizzare le risorse umane. Ciò anche sulla base sia del Programma Operativo 2013-2015 della Regione Lazio (n 1007/2014) che ha disposto il potenziamento delle cure primarie, lo sviluppo della medicina associativa, l'integrazione dei Servizi con il territorio e con il personale del distretto. Particolare attività è dedicata allo sviluppo di terapie vaccinali (HIV E HPV) e all'erogazione di prestazioni di alta qualificazione quali la rigenerazione tissutale (ulcere, malattie dermatologiche degenerative, esiti di radioterapie, ecc.) e la terapia cellulare della vitiligine con trapianto autologo di melanociti.

Le attività di ricerca hanno seguito l'indicazione ministeriale di considerare il 2017 quale proroga delle attività del triennio precedente in vista della definizione della nuova programmazione triennale 2018-2020 e dei suoi parametri valutativi ed è quindi si è svolta coerentemente alle quattro linee di Ricerca Corrente concordate con il Ministero della Salute per il triennio 2014-16: Dermatologia infettivologica e nosocomiale, Dermatologia oncologica, Dermatologia clinica e infiammatoria, Porfirie e dermatosi rare. Oggetto di studio nelle quattro linee di ricerca corrente quali patologie prevalentemente trattate sono stati i tumori cutanei (NMSC e melanomi), le dermatiti infiammatorie e autoimmuni (psoriasi, acne, vitiligine, dermatiti allergiche, dermatiti professionali e ambientali), malattie sessualmente trasmesse, dermatosi HIV correlate, porfirie e emocromatosi.

L'attività di ricerca del laboratorio di Fisiopatologia Cutanea e centro di metabolomica si è concentrata sull'integrazione di competenze biologia cellulare e molecolare con quelle biochimico-analitiche. Sono stati svolti studi su controllo del processo differenziativo e proliferativo delle cellule epidermiche, marcatori di progressione del melanoma, patogenesi della vitiligine, crosstalk cellulare, processi infiammatori con particolare riguardo all'acne, medicina rigenerativa, metabolomica focalizzando l'attenzione sulla composizione lipidica in campioni biologici (sebo, strato corneo, eritrociti, plasma) e in colture di cellule cutanee (sebociti, cheratinociti, fibroblasti, melanociti). L'attività della UOSD Dermatopatologia si è svolta nel 2017 attraverso l'esecuzione di procedure istologiche, citologiche, immunoistochimiche e tecniche di biologia molecolare in ambito dermatopatologico derivante sia dalle attività dei Reparti dell'Istituto, definite Interne, sia dalle ambulatoriali, definite Esterne, tra cui quelle di diretta

provenienza dall'Ambulatorio del Servizio, costituite da prelievi bioptici e citologici. E' finalità infatti della UOSD Dermatopatologia dare, oltre alla qualità routinaria raggiunta e sempre in costante crescita, integrare la sua esperienza negli ambiti sempre più stringenti della Dermatopatologia, nonché l'attuazione di adeguamenti normativi europei ed internazionali. La UOSD Patologia clinica e microbiologia ha svolto attività specialistiche nelle seguenti aree: Immunologia Clinica, Allergologia, Virologia, Batteriologia, Micologia operando con sistemi ad elevata tecnologia e procedure analitiche certificate, sviluppa studi originali e conduce programmi di screening e sorveglianza microbiologica ed immunologica. Il volume totale di prestazioni erogate nell'anno 2017 corrisponde a 150.869 prestazioni diagnostiche. Le attività di ricerca sono state sviluppate in cooperazione con strutture intramurarie (Divisioni Cliniche Specialistiche ISG-IRE), Istituzioni extramurarie pubbliche e private (Istituto Superiore di Sanità; Università ed Istituzioni Sanitarie sul territorio nazionale ed in Paesi in via di sviluppo; Aziende Farmaceutiche). Significativo l'apporto della UOSD di Chirurgia Plastica volto all'attività ricostruttiva, rigenerativa e dermocerrettiva in ambito dermatologico svolte attraverso tecniche innovative sia di tipo diagnostico (linfonodo sentinella nello studio dei melanomi e dei carcinomi spino cellulari) che terapeutico (innesto di tessuto adiposo autologo). Di nuova istituzione l'Ambulatorio di Rigenerazione Tessutale della Chirurgia Plastica ad indirizzo dermato-oncologico e rigenerativo la cui attività svolta in collaborazione con il Servizio di Medicina TrASFusionale e con il Laboratorio di Fisiopatologia Cutanea si inserisce nell'ambito della creazione di un "Centro multidisciplinare di medicina rigenerativa" nel quale confluiscono, in modo coordinato, tutte le attività e tecnologie di rigenerazione/ingegneria tissutale, a scopo sperimentale o clinico, in particolare per i pazienti con cicatrici retraenti dolenti deformanti, esiti ricostruttivi post-oncologici e post-traumatici, ulcere e esiti di malattie dermatologiche degenerative distrofiche rare (epidermolisi bollosa, lichen, sclerodermia, sindrome di Romberg).

In ambito prevalentemente assistenziale rivolto alla ricerca traslazionale, la UOC Dermatologia Clinica ha svolto 46.407 visite ambulatoriali di dermatologia clinica e 7.899 interventi sulla cute e sul tessuto sottocutaneo. Il San Gallicano inoltre ha ripreso a pieno ritmo con il Dr. A. Morrone l'impegno clinico-scientifico nello studio delle diagnosi precoci di malattie delle popolazioni fragili. La International Society of Dermatology ha assegnato al Dr. Morrone, la medaglia Castellani-Reiss, massimo riconoscimento per l'attività clinico-scientifica nell'ambito della dermatologia. È la prima volta che la medaglia viene attribuita ad uno specialista italiano. Da segnalare l'avvio della task force dell'Istituto Dermatologico San Gallicano in Africa orientale, precisamente nella regione del Tigrāi dove da oltre 30 anni l'Istituto opera attraverso una attività clinico-scientifica ed assistenziale. La missione ha l'obiettivo di siglare accordo (memorandum of understanding) con le Università di Makallè, Adigrat e Axum, volti all'individuazione di progetti ed iniziative finalizzate alla promozione della ricerca biomedica traslazionale internazionale, allo sviluppo dell'innovazione tecnologica e al trasferimento di tecnologie avanzate, relativamente alle patologie oncologiche, dermovenereologiche e alle malattie tropicali ad alto impatto epidemiologico e diffusivo. La missione dal titolo "Progetto di ricerca operativa per la promozione della cooperazione scientifica in Tigrāi-Etiopia" rientra nelle attività previste nel "Protocollo di Intesa fra la Regione Lazio e gli IFO" del 23 febbraio 2016. E' proseguita l'attività clinico assistenziale della UOSD Dermatologia Oncologica finalizzata alla prevenzione, alla diagnosi precoce ed al trattamento delle neoplasie cutanee in particolare del melanoma primitivo; dei carcinomi cutanei non melanoma volta quindi alla selezione dei soggetti a rischio su base clinica e biologica, diagnosi precoce clinica e strumentale attraverso l'utilizzo delle diagnostiche non invasive: attrezzature all'avanguardia di imaging in dermatologia quali Dermatoscopi e Videodermatoscopi, Microscopia Laser Confocale, follow up di soggetti che hanno asportato un melanoma o carcinoma cutaneo o altre neoplasie e/o precancerosi cutanee

volti alla ricerca di eventuali lesioni secondarie e di nuove lesioni primitive, stadiazione con esami clinici e strumentali della neoplasia diagnosticata, trattamento delle lesioni precancerose e/o dei carcinomi con terapia antiblastica o immunomodulante locale o con Terapia Fotodinamica (PDT) nei soggetti non sottoponibili al trattamento chirurgico. La UOSD MST nel 2017 è stata impegnata in numerosi progetti di ricerca condotti in collaborazione con numerosi Enti nazionali ed internazionali e ha visto un notevole incremento della pubblicistica indicizzata. Presso la UOSD Porfirie e Malattie rare sono state eseguite più di 3.000 visite e più di 5000 analisi biochimiche e genetiche. La casistica si è ampliata con 14 nuove diagnosi per le porfirie e 17 nuove diagnosi per l'emocromatosi. Nel corso dell'anno 2017, la SSD di Radiologia e Diagnostica per Immagini ISG ha prodotto oltre 12000 esami, con un discreto aumento rispetto al 2016, con associato modesto incremento del fatturato; ad esse varino aggiunte le teletermografie, eseguite da Medici della Struttura ma imputate su altro Centro di Costo. Il totale di cui sopra è costituito da oltre 3000 indagini radiologiche tradizionali, invariate rispetto al passato, oltre 6500 ecografie, queste in netto aumento rispetto al passato (5500), circa 550 RM.

Dal punto di vista gestionale in ambito clinico-assistenziale da segnalare l'apertura degli ambulatori di dermatologia generale di pomeriggio per le visite eseguite tramite SSR al fine di ridurre i tempi di attesa e l'offerta di un servizio digitale per i referti radiologici online con l'avvio della totale automatizzazione del processo consegna referti h24. E' continuata l'attività di promozione del modello delle "Reti integrate Interaziendali", con la Melanoma Unit integrata nella Rete oncologica della Regione Lazio con il ruolo di hub per la dermatologia oncologica, le "Unit" HPV (2012), Psoriasi (2014), Vitiligine (2014) nell'ambito di un progetto gestionale mirato alla definizione di percorsi diagnostico terapeutici multidisciplinari con elevato standard qualitativo. Il Servizio MST, "centro sentinella" delle malattie sessualmente trasmesse dell'Istituto Superiore di Sanità partecipa attivamente al sistema nazionale di sorveglianza e controllo delle infezioni da HIV. L'Istituto inoltre svolge attività di sentinella e sorveglianza svolti in ambito delle dermatosi professionali, ambientali e allergiche (INAIL etc). Obiettivo è incrementare l'istituzione di nuovi Ambulatori di II livello per patologie e per la medicina rigenerativa, in grado di seguire il cittadino/utente nella complessità della sua patologia ed affrontare nuovi approcci terapeutici. D'importanza strategica per l'Istituto l'inserimento dell'ISG quale centro di riferimento di nuove Malattie Rare ai sensi del DPCM 12/01/2017. Da segnalare la partecipazione attiva ai "Disease Managment Team" IFO (DMT) creati allo scopo di realizzare una organizzazione delle attività clinico-assistenziali di tipo orizzontale e interdipartimentale tra cui risultano il DMT tumori cutanei non melanoma (SMSC) e DMT melanoma.

QUALITA': Il San Gallicano già nel 2003 ha avviato un progetto di gestione della qualità per ottenere la Certificazione ISO9001 - 2000. L'Istituto ha attivato un Sistema di Gestione per la Qualità quale mezzo per raggiungere la realizzazione delle proprie politiche ed i relativi obiettivi in essa contenuti. Il modello organizzativo dall'Istituto è stato mantenuto attivo, è cresciuto nel corso degli anni ed ha vari rinnovi da parte di Ente Terzo. L'Istituto ha acquisito, oltre la Certificazione di qualità ISO 9001, la Certificazione Organization of European Cancer Institutes-OECI a fine 2016 in qualità di Associate Member dell'OECI network.

PROGETTI DI RICERCA CORRENTE, FINALIZZATA E SPERIMENTALE: Dal punto di vista di capacità di attrarre finanziamenti per quanto riguarda il finanziamento in Ricerca Corrente vi è da segnalare un decremento della quota concessa, di fatto sebbene vi sia stata una performance scientifica positiva nel 2016, la valutazione ministeriale è stata negativa per l'attività assistenziale 2016: 948,849,78 (- 12% RC 16).

Di fatto la produttività scientifica anche nel 2017 è stata di notevole livello: Impact Factor norm. = 273,5 (+ 4% dato 2016), Pubblicazioni = 82 (+26% dato 2016), 19 trials clinici attivati/53 attivi, 4 studi in vitro attivati/12 attivi, € 2,8 M grant ottenuti per ricerche pluriennali.

Secondo il mandato istituzionale, l'attività di ricerca dell'Istituto si è svolta secondo Progetti di ricerca corrente, Ricerche finalizzate di Enti Pubblici, Ricerche finalizzate di aziende o Enti privati, ed infine Trials sperimentali in collaborazione con le aziende Farmaceutiche.

RICERCA CORRENTE: La Ricerca Corrente è stata svolta nel 2017 secondo le quattro linee RC concordate con il Ministero della Salute per il triennio 2014-16; il 2017 infatti su indicazione ministeriale è stato considerato di proroga delle attività del triennio precedente in vista della definizione della nuova programmazione triennale 2018-2020 e dei suoi parametri valutativi.

Linea 1. Dermatologia infettivologica e nosocomiale (Resp. Dr. F. Ensoli) riguardanti le due distinte macroaree *"malattie a trasmissione sessuale"* e *b) infezioni batteriche comunitarie e nosocomiali*.

Linea 2. Dermatologia oncologica (Resp. Dr. Frascione) comprende tre macroaree di ricerca traslazionale. A) *melanoma*. B) *rete oncologica per i tumori rari della cute nella Regione Lazio*. C) *terapie non chirurgiche dei NMSC*.

Linea 3. Dermatologia clinica e infiammatoria. (Resp. Dr. A. Morrone) si distingue in quattro aree di studio. A) *patologie infiammatorie*. B) *dermatopatie autoimmuni*. C) *patologie dermatologiche degenerative*. D) *metabolomica della cute*.

Linea 4. Porfirie e dermatosi rare (Resp. Dr. G. Leone). I principali progetti di studio della Linea sono: *Sarcoma di Kaposi*, *Lichen Sclero-Atrofico*, *Metodiche biochimiche e test genetici in pazienti affetti da patologie rare*, *Dermatiti Autoimmuni*.

RICERCA FINALIZZATA E STUDI CLINICI: Hanno preso il via le attività previste dai due progetti vinti nell'ambito del Bando RF 2013 del Ministero della Salute in cui sono stati assegnati al San Gallicano due Progetti, con un finanziamento globale di euro 630.000,00. Si tratta rispettivamente del Progetto Ordinario *"Clinical and Experimental Pathway to Vitiligo Management"* e del Progetto Giovani Ricercatori: *"Can biological agents withdrawn in psoriatic arthritis patients after a stable remission of arthritis is achieved? A clinical, radiological and ultrasonographic study"*.

Sono continuate le attività del progetto INAIL "Patologie cutanee e lavoratori immigrati: studio clinico-epidemiologico e della suscettibilità individuale per lo sviluppo di strategie di prevenzione" Responsabile il Dr. Antonio Cristaudo. Finanziamento concesso: euro 181.800. Sono state oggetto di revisione e approfondimento le procedure autorizzative del progetto AIFA il progetto: "Monitoraggio dell'efficacia e sicurezza di farmaci biologici nel trattamento della psoriasi. valutazione clinica e biomolecolare" Resp. Dr. Bonifati per l'importo di € 600.000,00.

Sono continuate le attività del progetto finanziato dal Ministero della Salute - Dip. Prevenzione Sanitaria "La diagnosi rapida di sifilide in ambiente extraospedaliero quale strategia di prevenzione dell'infezione da HIV mirata ai maschi che fanno sesso con maschi (MSM)" Responsabile Dr. Massimo Giuliani; nell'ambito del quale si è svolto un evento presso il gay village di Roma offrendo un test rapido per la diagnosi della sifilide; come anche sono continuate

le attività del progetto GR 2011 "Human papillomavirus infection and cytological evaluation of the oral and the oropharyngeal mucosa of cancer-free males at risk for sexually transmitted infections".

Si sono chiusi i progetti finanziati grazie al supporto dei fondi 5x1000 quali: Valutazione della produzione di biofilm e profili di resistenza antibiotica di infezioni cutanee in ambito ospedaliero (2011), Cancerogenesi cutanea e RUV. Aspetti epidemiologici, clinici e biomolecolari (2011), Ruolo degli US ad alta frequenza, a confronto con Tac-Pet FDG e Teletermografia nella diagnosi delle metastasi in transito da melanoma, in condizioni basali e dopo trattamento con elettrochemioterapia. Studio prospettico e rivalutazione della letteratura (2011), Studio di immagine del campo di cancerizzazione mediante teletermografia. Valutazione istopatologica, immunoistochimica e biomolecolare (2012). Sono continuate le attività del progetto "Impiego della Terapia Fotodinamica (PDT) nel trattamento del biofilm in ceppi batterici multiresistenti. Studio pilota" (2013), "Studio pilota: Utilizzo della Microscopia Confocale in-vivo nella selezione della sede da biopsiare per la diagnosi precoce e il follow-up clinico nella micosi fungoide", "Prevalenza ed incidenza delle patologie dermatologiche nei pazienti affetti da tiroidite autoimmune: valutazione clinica, dermatologica ed ecografica", "Valutazione dell'infezione da papillomavirus umano (hpv) su campioni istologici di lesioni genitali da lichen sclerosus" e "Studio sulle caratteristiche cliniche, demoscopiche, confocali e istologiche dei pazienti con tumori cutanei e dermatosi infiammatorie" (2014). Di nuovo, l'avvio il progetto "Applicazione del Next Generation Sequencing (NGS) allo studio di patologie di interesse dermatologico" (2015).

In ambito sperimentale e dei trial sono continuati gli studi in collaborazione con diverse Società farmaceutiche, con lo scopo di identificare risposte specifiche a nuove terapie o procedure, oppure nuove modalità di utilizzo di terapie già note. Da segnalare l'istituzione di un Clinical Trial Center (2015) per sviluppare e promuovere gli studi clinici.

Nel 2017 vi è stato un incremento degli Studi rivolti alla metabolomica e lipidomica cutanea, gli studi farmacologici su molecole di nuova concezione o principi attivi di cui si sia individuato un impiego innovativo per il trattamento di condizioni patologiche e para-fisiologiche della cute e annessi cutanei, gli studi sulla fisiopatologia della pigmentazione (melanoma e vitiligine), sull'acne, sulla dermatite atopica e la psoriasi. Nuove collaborazioni quindi sono state attivate nel 2017, ad esempio con la PPM Services S.A., Fidia Farmaceutici, Colgate, Procter and Gamble, Industrial Farmaceutica Cantabria. Ha avuto inizio lo studio osservazionale "Studio di sicurezza dopo l'autorizzazione sul registro della malattia per generare dati sulla sicurezza e sull'efficacia clinica a lungo termine di Scenesse® (afamelanotide 16 mg) in pazienti con protoporfiria eritropoietica (EPP). E' in corso lo studio *clinico multicentrico* Europeo sul trapianto cellulare nella vitiligine mediante kit Viticell, sono continuate le attività di laboratorio centralizzato di immunologia e virologia nel contesto del Follow-Up esteso del Trial di fase II Terapeutico in Sudafrica in soggetti in HAART (ISS T-003) e nel contesto della sperimentazione clinica "Efficacy and Safety Evaluation of Kedrion Fibrin glue as an adjuvant for the control of hemostasis in pediatric patients undergoing open heart surgery. Multicenter, controlled, randomized, prospective, open-label Phase III" (Clinical Study KB055). Solo per citarne alcune delle maggiori attività, sono continuate le attività sperimentali nell'ambito di studi volti alla valutazione clinica dell'efficacia e della tollerabilità di prodotti per uso topico, come anche al monitoraggio delle nuove molecole ad azione antivirale per HIV ed HCV, alla sicurezza ed efficacia dello switch di terapie antiretrovirali combinate, allo studio di valutazione a livello mondiale del paziente con orticaria cronica refrattaria alla terapia antistaminica.

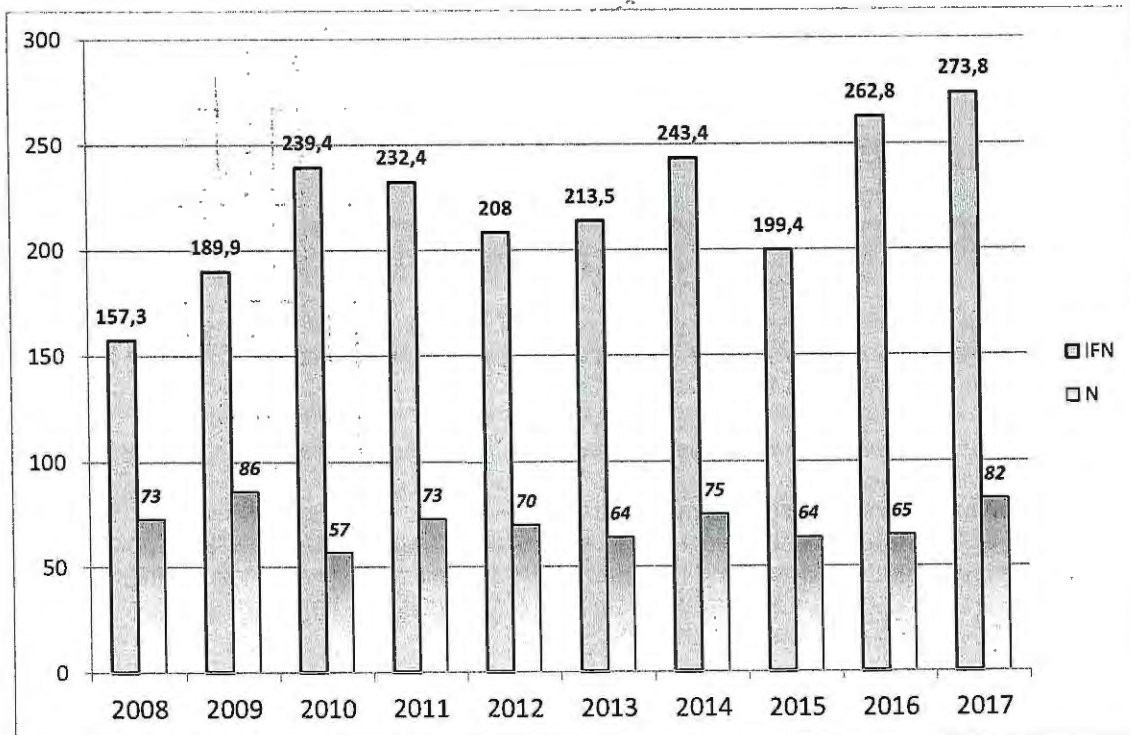
CONTO CAPITALE: L'approvazione di finanziamenti in Conto capitale ha permesso l'acquisizione di attrezzature altamente qualificanti sia per l'attività diagnostica sia per quella di ricerca. Sono in corso di completamento le procedure di acquisizione di attrezzature in Conto Capitale 2011, 2013, 2015 che prevedono anche il coinvolgimento regionale per l'acquisto di:

✓ Quattro Videodermatoscopi Digitali finalizzati alla valutazione morfologica dei pattern dermoscopici delle lesioni melanocitarie sospette di melanoma. Le tecniche diagnostiche non invasive accrescono la sensibilità diagnostica in dermatologia oncologica consentendo una diagnosi precoce dei tumori cutanei sia melanomi che carcinomi e un approccio terapeutico appropriato.

✓ Una piattaforma MALDI BioTyper, permette l'identificazione rapida di batteri, lieviti e funghi, il confronto con profili di ceppi di riferimento, la creazione di dettagliate analisi tassonomiche dei microrganismi analizzati attraverso modelli di *matching* di *clustering*, con identificazione della varianza intra e inter-specie e la determinazione di specifiche relazioni epidemiologiche mediante spettrometria di massa.

✓ Il sistema digitale di diagnostica molecolare Digital Droplet PCR (DD PCR) permette la determinazione qualitativa e quantitativa di infezioni virali nel monitoraggio clinico/diagnostico di dermatopatie infettive e/o infiammatorie e nella gestione clinica e terapeutica di patologie oncologiche. Uno spettrometro di massa QTOF, consentirà la valutazione del lipidoma cutaneo e plasmatico di soggetti affetti da patologie dermatologiche diverse e lo studio delle correlazioni tra alterazioni del metabolismo lipidico cutaneo con quello sistemico. Lo strumento permette una evoluzione della dotazione strumentale del centro di metabolomica dell'Istituto unica struttura italiana specificamente dedicata allo studio della cute.

PRODUZIONE SCIENTIFICA: La Direzione Scientifica promuove, coordina e regola l'attività scientifica e di ricerca. Predispose le linee strategiche e programmatiche della ricerca, organizza l'attività, con particolare attenzione agli aspetti traslazionali e all'innovazione, mediante collaborazioni in rete e lo sviluppo della ricerca clinica e pre-clinica, garantisce e monitora il suo svolgimento nel rispetto dei principi etici che ispirano l'Istituto. Cura i rapporti con gli organi istituzionali, compresi quelli con il Ministero della Salute, il MIUR, le Università, gli Istituti di ricerca italiani e stranieri, la Commissione Europea, il CNR. Promuove il reperimento dei finanziamenti per la ricerca. Monitora la produzione scientifica e garantisce la protezione della proprietà intellettuale delle invenzioni realizzate dai ricercatori. Coordina le attività dei Laboratori di Ricerca, favorisce lo scambio continuo di informazioni tra l'attività clinica e quella scientifica, presiede e coordina le attività del Comitato Tecnico Scientifico. La Direzione scientifica incentiva le pubblicazioni, con particolare riguardo agli aspetti traslazionali della ricerca. Secondo i parametri ministeriali sono state presentate per il 2017 82 pubblicazioni indicizzate con un IF normalizzato di 273,80.



ATTIVITÀ SUL TERRITORIO. PREVENZIONE: Nell'ambito di prevenzione da segnalare, ormai già attiva da diversi anni, la partecipazione ISG alla giornata organizzata (24 settembre) dal GILS (Gruppo Italiano per la Lotta alla Sclerodermia), l'Istituto San Gallicano, come ogni anno, partecipa attivamente all'iniziativa con il progetto "Ospedali Aperti": con controlli gratuiti presso l'ambulatorio delle malattie autoimmuni ISG; come anche la partecipazione alla Giornata Mondiale della Psoriasi al San Gallicano (29 Ottobre 2017) con visite dermatologiche.

COLLABORAZIONI SCIENTIFICHE. RELAZIONI INTERNAZIONALI: Sono state mantenute anche nel 2017 le Convenzioni con le maggiori Università italiane e Centri di eccellenza finalizzate allo svolgimento di collaborazioni scientifiche traslazionali e gestionali, alla preparazione postdoc di giovani ricercatori. Numerose sono state nel corso dell'anno le collaborazioni a fini di ricerca con numerosi Istituti di prestigio internazionali quali l'American University of Beirut, la MSKCC di New York, Università di Copenhagen, l'Universidad de Alcalá de HERNANDEZ, Madrid, il Department of Dermatology, Ludwig Boltzmann Institute, Munster (Dr. Markus Böhm), Department of Dermatology, Venereology, Allergology and Immunology Dessau Medical Center, Germany (Prof. Christos Zouboulis), service de Dermatologie et Dermatologie Pédiatrique, Centre de Référence des maladies rares de la peau, Hôpital St André Bordeaux (Prof. Alain Taieb), developmental Genetics Of Melanocytes, Centre Universitaire Orsay Cedex France (Prof Lionel Larue), department of Dermatology and Experimental Dermatology, University of Manchester UK (Prof. Ralf Paus), Vitiligo Global Issues Consensus Conference.

2.2 ISTITUTO REGINA ELENA

L'IRE con D.M. del 3 aprile 2017 ha ottenuto il riconoscimento del carattere scientifico

Linee di Ricerca Istituzionali : di seguito le attività scientifiche 2017 di rilievo dell'IRE, suddivise tra le quattro linee di ricerca istituzionali.

Linea 1 - Basi molecolari e cellulari per la ricerca traslazionale in oncologia

Coordinatori: Rita Falcioni, Donatella del Bufalo

Obiettivo: Identificare le alterazioni molecolari responsabili della trasformazione cellulare e/o della resistenza ai farmaci. A questa linea afferiscono 19 progetti che hanno prodotto pubblicazioni 119 IF normalizzato assegnato 621,5.

Linea 2 - Approcci innovativi nelle classificazioni diagnostiche e prognostiche del paziente oncologico

Coordinatori: Mirella Marino, Patrizia Vici

Obiettivo: fornire al paziente una classificazione molecolare personalizzata e standardizzata in tempi brevi; partecipazione alla stesura di linee guida nazionali e internazionali in ambito diagnostico e prognostico. A questa linea afferiscono 14 progetti che hanno prodotto 66 pubblicazioni. IF normalizzato assegnato 279,5.

Linea 3 - Terapie innovative in ambito oncologico

Coordinatori: Michele Milella e Patrizio Giacomini

Obiettivo: Individuazione di nuove terapie antineoplastiche. Riduzione del numero di pazienti necessari a completare e validare gli studi di sperimentazione clinica. A questa linea afferiscono 15 progetti che hanno prodotto 76 pubblicazioni. IF normalizzato assegnato 363,7.

Linea 4 - Prevenzione primaria e secondaria e qualità della vita

Coordinatori: Andrea Pace Lidia Strigari

Obiettivo: Identificazione della malattia oncologica in fase preclinica; arrestare o rallentare la progressione della malattia oncologica attraverso la diagnosi precoce. A questa linea afferiscono 11 progetti che hanno prodotto 36 pubblicazioni. IF normalizzato assegnato 151,8.

PUBBLICAZIONI IRE top 2017

1. Weber J. Et al Adjuvant Nivolumab versus Ipilimumab in Resected Stage III or IV Melanoma, New England Journal Of Medicine **IF 72,41**
2. Coens C et al. Health-related quality of life with adjuvant ipilimumab versus placebo after complete resection of high-risk stage III melanoma (EORTC 18071) secondary outcomes of a multinational, randomised, double-blind, phase 3 trial. Lancet Oncology **IF 33,90**
3. Gronchi A et al. Histotype-tailored neoadjuvant chemotherapy versus standard chemotherapy in patients with high-risk soft-tissue sarcomas (ISG-ST5 1001): an international, open-label, randomised, controlled, phase 3, multicentre trial. Lancet Oncology **IF 33,90**
4. Ascierto P. A. et al. Ipilimumab 10 mg/kg versus ipilimumab 3 mg/kg in patients with unresectable or metastatic melanoma: a randomised, double-blind, multicentre, phase 3 trial Lancet Oncology **IF 33,90**
5. Martin M., et al. Neratinib after trastuzumab-based adjuvant therapy in HER2-positive breast cancer (ExteNET): 5-year analysis of a randomised, double-blind, placebo-controlled, phase 3 trial Lancet Oncology **IF 33,90**
6. Pujade-Laurain E. et al. Olaparib tablets as maintenance therapy in patients with platinum-sensitive, relapsed ovarian cancer and a BRCA1/2 mutation (SOLO2/ENGOT-Ov21): a double-blind, randomised, placebo-controlled, phase 3 trial Lancet Oncology **IF 33,90**

7. Lacas B. et al. Role of radiotherapy fractionation in head and neck cancers (MARCH): an updated meta-analysis. *Lancet Oncology* **IF 33,90**
8. European Association for Neuro-Oncology (EANO) guidelines for palliative care in adults with glioma. *Lancet Oncology* **IF 33,90**
9. Oudard S. et al. Cabazitaxel Versus Docetaxel As First-Line Therapy for Patients With Metastatic Castration-Resistant Prostate Cancer: A Randomized Phase III Trial-FIRSTANA. *Journal Of Clinical Oncology*. **IF 24,01**
10. Arcangeli G. et al. Moderate Hypofractionation in High-Risk, Organ-Confined Prostate Cancer: Final Results of a Phase III Randomized Trial. *Journal Of Clinical Oncology*. **IF 24,01**
11. Haas T. L. et al. Integrin $\alpha 7$ Is a Functional Marker and Potential Therapeutic Target in Glioblastoma. *Cell Stem Cell*. **IF 23,39**
12. Manic G. et al. CHK1-targeted therapy to deplete DNA replication-stressed, p53-deficient, hyperdiploid colorectal cancer stem cells. *GUT*. **IF 16,66**
13. Chopra S. et al. Robot-assisted Level II-III Inferior Vena Cava Tumor Thrombectomy: Step-by-Step Technique and 1-Year Outcomes. *European Urology*. **IF 16,27**
14. Vitale I. and Kroemer G. Spontaneous DNA damage propels tumorigenicity. *Cell Research*. **IF 15,61**
15. Vitale I. et al. DNA Damage in Stem Cells. *Molecular Cell*. **IF 14,71**
16. Chaib I. et al. Co-activation of STAT3 and YES-Associated Protein 1 (YAP1) Pathway in EGFR-Mutant NSCLC. *Journal Of The National Cancer Institute*. **IF 12,59**
17. Verduci L. et al. The oncogenic role of circPVT1 in head and neck squamous cell carcinoma is mediated through the mutant p53/YAP/TEAD transcription-competent complex. *Genome Biology*. **IF 11,91**
18. Ciuffreda L. et al. Lack of growth inhibitory synergism with combined MAPK/PI3K inhibition in preclinical models of pancreatic cancer. *Annals Of Oncology*. **IF 11,86**
19. Long G. V. et al. Dabrafenib plus trametinib versus dabrafenib monotherapy in patients with metastatic BRAF V600E/K-mutant melanoma: long-term survival and safety analysis of a phase 3 study *Annals Of Oncology*. **IF 11,86**
20. Bossi P. et al. A randomized, double-blind, placebo-controlled, multicenter study of a ginger extract in the management of chemotherapy-induced nausea and vomiting (CINV) in patients receiving high dose cisplatin. *Annals Of Oncology*. **IF 11,86**
21. Masciarelli S. et al. Retinoic acid and arsenic trioxide sensitize acute promyelocytic leukemia cells to ER stress. *Leukemia*. **IF 11,70**
22. Galluzzi L. and Vitale I. Driving to Cancer on a Four-Lane Expressway. *Trends In Genetics*. **IF 10,84**
23. Rizzo A. et al. SIRT6 interacts with TRF2 and promotes its degradation in response to DNA damage. *Nucleic Acids Research*. **IF 10,16**
24. Balatti V. et al. tsRNA signatures in cancer. *PNAS*. **IF 9,66**
25. Humphries M. P. et al. A Case-Matched Gender Comparison Transcriptomic Screen Identifies eIF4E and eIF5 as Potential Prognostic Markers in Male Breast Cancer. *Clinical Cancer Research*. **IF 9,62**

ATTIVITA' ALL'INTERNO DI ALLEANZA CONTRO IL CANCRO

L'Istituto, quale socio fondatore di ACC, partecipa attivamente ai programmi di ricerca della rete. ACC Genomics è il programma diagnostico-terapeutico sviluppato grazie alle più recenti e sofisticate tecnologie in ambito oncologico (NGS) volto ad individuare mutazioni driver (cioè in grado di promuovere la crescita tumorale) e actionable (cioè aggredibili con farmaci specifici) in circa 200-250 geni codificanti. I progetti di rete di ACC sono portati avanti da sette working group patologia-specifici: Melanoma, Polmone, Tumore Mammella, Sarcoma, Glioblastoma, Carcinoma del Colon, Immunoterapia. Nel 2017 ogni WG ha avviato un progetto finanziato dal ministero della Salute su fondi dedicati alle reti dalla Ricerca Corrente. L'IRE è parte attiva in tutti i WG per lo sviluppo di progetti comuni seguiti da ricercatori preclinici e clinici.

BIOBANCA – IRE

La Biobanca oncologica a scopo di ricerca IRE (BBIRE), la cui istituzione è stata formalizzata con delibera n.180 del 14/03/2014, rappresenta un asset strategico dell'Istituto ed ha lo scopo di raccogliere, conservare e distribuire materiale biologico umano, tessuti e liquidi biologici, e i dati ad esso associato al fine di implementare la ricerca oncologica di base, clinica e traslazionale.

Nello spirito di un suo potenziamento ed una precisa definizione delle sue attività è stato redatto e deliberato (delibera n 431 del 13 giugno 2017) un Manuale di Qualità/Regolamento unitamente alla necessaria definizione dei due organi operativi lo Steering Committee ed il Gruppo Operativo.

Lo Steering Committee (SC) ha il compito di coadiuvare la Direzione Scientifica nella valutazione e selezione di progetti scientifici, presentati dai Ricercatori sperimentali e/o clinici, che abbiano interesse ad utilizzare la Biobanca sia per fornire che per richiedere campioni biologici umani per attività di ricerca.

Lo SC è composto dal Direttore Scientifico (DS), dai Capi Dipartimento, dal Responsabile UOC Anatomia Patologica, dal Responsabile UOSD Patologia Clinica, dalla Segreteria del GRO e da figure Istituzionali interne o esterne all'Istituto Regina Elena, convocati dal DS secondo criteri di competenza e trasparenza per la selezione dei specifici progetti di ricerca all'OdG.

Il Gruppo Operativo (GRO) è composto dal Responsabile della UOC Anatomia Patologica, dal Responsabile della UOSD Patologia Clinica, dai Responsabili della Qualità di BBIRE-T e BBIRE-LB e da una funzione con compiti amministrativi e gestionali. Il GRO, con il suo organigramma funzionale e nominativo, coordina le due aree di competenza specifica per Tessuti e Liquidi Biologici e ha il compito di sviluppare e gestire le attività della Biobanca nonché di implementare i processi di Certificazione/Qualità/Accreditamento, definendo le procedure operative e le modalità di controllo di qualità dei campioni. Gestisce inoltre, in accordo con la UOC Tecnica ed Ingegneria Clinica, le diverse fasi di realizzazione, implementazione e manutenzione della BBIRE negli spazi dedicati nonché tutti i progetti di miglioramento e innovazione tecnologica. Il GRO nel 2017 si è riunito: il 17/07/2017, il 20/09/2017 ed il 6/12/2017

BREVETTI

Nel 2017 l'IRE ha avuto 12 famiglie brevettuali attive. Di queste, 2 sono nuove domande brevettuali nazionali. Nello stesso anno, inoltre, è stata autorizzata l'estensione estera, mediante procedura PCT, di un brevetto nazionale ed è stata pubblicata una domanda PCT depositata nel 2016. Sempre nel 2017 sono state avviate le fasi nazionali in Francia, Spagna e Germania di una domanda di brevetto PCT.

Di seguito elencate le attività specifiche del 2017:

1. Sistema per radioterapia provvisto di un programma per il calcolo dell'intensità di un fascio di elettroni.

Inventori: Benassi Marcello, Strigari Lidia, Carpino Sandro, D'Andrea marco, Soriani Antonella, Iaccarino Giuseppe
domanda PCT/IT2014/000147 del 28/05/2014 convalidata in Francia, Spagna e Germania nel 2017

2. Unitá diagnostica e terapeutica.

Inventori: Urbano Barbarella, Marcello Benassi, Giuseppe Iaccarino, Valeria Landoni, Antonella Soriani, Lidia Strigari
domanda PCT/IB2016/052002 del 08/04/2016 pubblicata il 12/10/2017 con cod. WO2017/175037

3. Sequenze segnale di proteine vegetali per il potenziamento di vaccini genetici per uso umano e veterinario.

Inventori: Aldo Venuti, Rossella Franconi, Silvia Massa
domanda PCT/IT2017/050008 depositata il 22/12/2017

4. Toolbox: conditional multistep activation and delivery of anticancer drugs using antibody fragments and the strep tag technology.

Inventori: Leonardo Sibilio, Joachim Bertram, Patrizio Giacomini, Karlheinz Friederich
ITALIA domanda italiana n. 102017000009008,00 depositata il 27/07/2017

5. Nuovi marcatori prognostici e teranostici in oncoimmunologia

Inventori: Paola Nisticò, Francesca Di Modugno
ITALIA domanda italiana n. 102017000142293,00 depositata il 11/12/2017

Risultati Scientifici Complessivi 2017:

- N. Pubblicazioni in riviste impattate: 297
- I.F. normalizzato totale: 1.416,5
- N. Trial clinici attivi: 147
- N. Pazienti reclutati in Trial clinici: 1580
- I.F. normalizzato per Ricercatore: 8,28
- I.F. normalizzato calcolato considerando esclusivamente i Ricercatori che hanno pubblicato articoli scientifici in riviste impattate: 8,33.

RICERCA CORRENTE

Finanziamento 2017: con comunicazione del 23/11/2017 il Ministero assegna all'IRE un finanziamento di € 3.535.201,08

RICERCA FINALIZZATA

Nell'anno 2017 i ricercatori IRE hanno consentito di deliberare i seguenti finanziamenti:

- AIRC per un totale di € 2.043.429,99 di cui € 183.750,00 per borse AIRC /FIRC;
- Altri finanziamenti da enti privati (Astrazeneca, Roche, PHARMA MAR, Press&Image, Rapone, Ercole): € 151.185,00;
- Ministero della Salute 5x1000: € 353.346,03;
- Altri finanziamenti da enti pubblici (CNR, INAIL, EU): € 111.929,86;
- Proventi da sperimentazioni: € 311.679,86.
- Fondazione Roma, Regione Lazio, MT Ortho: € 572.000,00;

3.1 L'OFFERTA SANITARIA, LE PRESTAZIONI ED I RISULTATI

3.1 L'OFFERTA SANITARIA

L'offerta sanitaria dell'Ente è assicurata dai seguenti Dipartimenti

Dipartimento Clinico Sperimentale Oncologica	
Area Chirurgica 1	UOC Chirurgia Digestiva
	UOC Chirurgia Epatobiliopancreatica
	UOC Chirurgia Plastica e Ricostruttiva
	UOC Ginecologia
	UOC Ortopedia
	UOC Chirurgia Senologica e tessuti molli
Area Chirurgica 2	UOC Otorinolaringoiatria e Chirurgia Cervico-facciale
	UOC Chirurgia toracica
	UOC Urologia
	UOC Neurochirurgia
Area Medicina Oncologica	UOC Oncologia Medica 1
	UOC Oncologia Medica 2
	UOSD Ematologia
	Coordinamento Tumori Rari
	Servizio Day Hospital e Terapia Ambulatoriale Oncologica
	UOC Anestesia Rianimazione e Terapia Intensiva
	UOSD Terapia del Dolore
Area Servizi	UOSD Cardiologia
	UOSD Endocrinologia
	UOSD Neuroncologia
	UOSD Gastroenterologia ed Endoscopia Digestiva
	UOSD Fisiopatologia Respiratoria
	Servizio di Psicologia
	Servizio di Psichiatria

Dipartimento di Ricerca, Diagnostica Avanzata e Innovazione Tecnologica	
Area Funzionale di Ricerca Traslationale	UOSD Oncogenomica ed Epigenetica
	UOSD Immunologia e Immunoterapia dei Tumori
	UOSD Modelli Preclinici e nuovi agenti terapeutici
	UOSD Network cellulari e bersagli terapeutici molecolari
	UOSD SAFU
	UOSD Biostatistica e Bioinformatica
	Servizio di Epidemiologia e Registro Tumori
	UOC Anatomia Patologica
	UOC Radioterapia
	UOC Radiologia
	UOSD Medicina Nucleare
	UOSD Laboratorio di Fisica Medica e Sistemi Esperti
	UOSD Patologia Clinica
	Servizio di Immunoematologia e Medicina Trasfusionale

Biobanca tessuti e liquidi biologici
Dipartimento Clinico Sperimentale Dermatologia

UOC Dermatologia Clinica
 UOC Laboratorio Fisiopatologia Cutanea
 UOSD Dermatologia Oncologica
 UOSD Dermatologia MST, Ambientale Tropicale e Immigrazione
 UOSD Chirurgia Plastica ad indirizzo dermatologico e rigenerativo
 UOSD Patologia Clinica e Microbiologia
 UOSD Porfirie e Malattie Rare
 UOSD Radiologia ad indirizzo dermatologico
 UOSD Dermatopatologia

Dotazione Posti Letto

La dotazione 2017 di posti letto accreditati, a seguito del Decreto 80/2010 e successive modifiche, è la seguente:

La dotazione totale posti letto (P.L.) IFO (IRE e ISG) ammonta a n° 284; di essi 232 sono ordinari, 52 sono di D. H. (n° 37 Medici e 15 Chirurghi).

Area	Codice Disciplina	Descrizione	POSTI LETTO ORDINARI	POSTI LETTO DIURNI
M		Area Medica	77	
	02	DH Multispecialistico		37
C		Area Chirurgica	103	
	12	Chirurgia Plastica	14	
	13	Chirurgia Toracica	20	
	30	Neurochirurgia	8	
	98	DS Multispecialistico		15
AC	49	Terapia Intensiva	10	
Totale			232	52
			284	

N. Blocchi operatori: 1 ISG 1 IRE

Numero sale operatorie: 1 ISG 8 IRE

Servizio trasfusionale: 1

Nel corso del 2017 la programmazione delle attività si è svolta sulla seguente dotazione di posti letto ordinari attivi:

	Posti letto ordinari attivi
UOC Chirurgia Digestiva	10
UOC Chirurgia Epatobiliopancreatica	13
UOC Chirurgia Plastica e Ricostruttiva	7
UOC Ginecologia	10
UOC Ortopedia	12
UOC Chirurgia Senologica e tessuti molli	10
UOC Otorinolaringoiatria e Chirurgia Cervico-facciale	18
UOC Chirurgia toracica	20
UOC Urologia	22
UOC Neurochirurgia	8
UOSD Chirurgia Plastica ad indirizzo dermatologico e rigenerativo	7
UOC Oncologia Medica 1	22
UOC Oncologia Medica 2	21
UOSD Ematologia	15
UOSD Medicina Nucleare	8

3.2 LE PRESTAZIONI ED I RISULTATI DELL'ATTIVITÀ SANITARIA

La programmazione dell'attività clinico-sanitaria nel corso dell'anno è stata improntata su una modulazione di offerta sanitaria, in linea con le indicazioni nazionali e regionali, che ha seguito criteri di appropriatezza incentivando modelli organizzativi 'virtuosi' con riguardo sia alla cura della persona che alla razionalizzazione delle risorse.

La sostenibilità del sistema risulta direttamente collegata ad azioni di governance volte al recupero di efficienze nell'erogazione delle "prestazioni": appropriatezza quindi come principio guida nell'ambito del sistema per fornire al paziente le migliori cure possibili attraverso l'uso delle "giuste" risorse, riqualificando l'assistenza ospedaliera mediante il trasferimento di parte dell'attività di ricovero ordinario verso modalità di erogazione più appropriate, e verso regimi che consentono una maggiore efficienza nell'uso delle risorse, quindi, dal ricovero ordinario verso il day hospital e da questo verso l'ambulatorio.

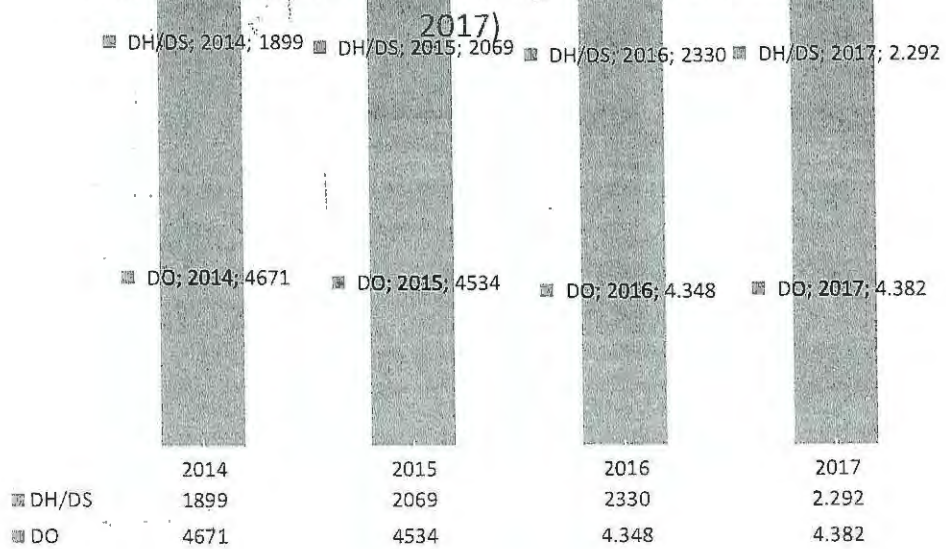
Di seguito una illustrazione dei dati di attività in sintesi:

Numero dimessi (Trend 2014-2017)



Sostanziale tenuta dei volumi complessivi delle degenze

Numero dimessi ricoveri chirurgici SSN (Trend 2014-2017)




Numero dimessi ricoveri medici (Trend 2014-2017)



Incremento delle degenze Chirurgiche e riduzione delle degenze Mediche

Ricoveri ordinari a rischio inapproprietezza



Riduzione dell'inapproprietezza dei ricoveri - 20%

Peso Medio Ricoveri Chirurgici

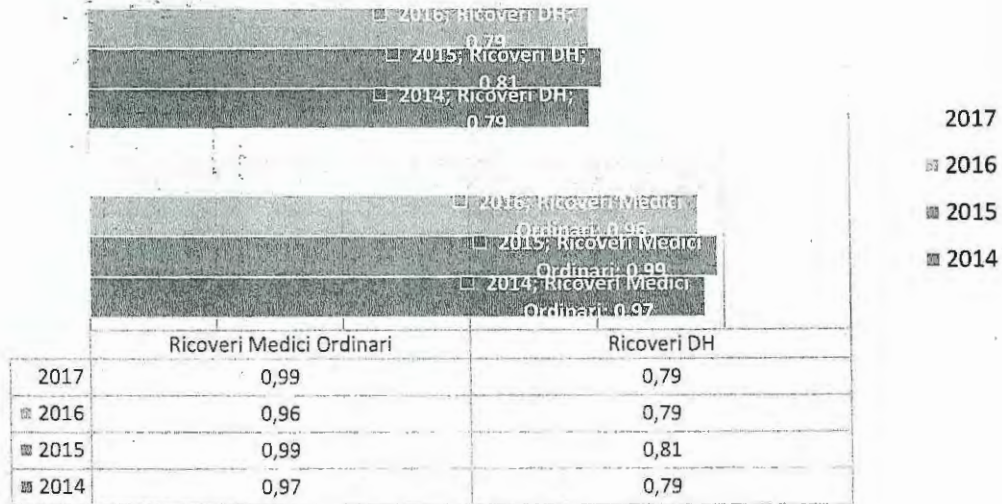
2017 2016

2015 2014

	Ricoveri Chirurgici Ordinari	Ricoveri Day Surgery
2017	2,07	1,09
2016	2,03	1,07
2015	1,98	1,03
2014	2	1,01


Peso medio DRG Chirurgici in aumento – Maggiore complessità casistica operatoria – con un incremento anche delle attività di chirurgia Robotica

Peso Medio Ricoveri Medici



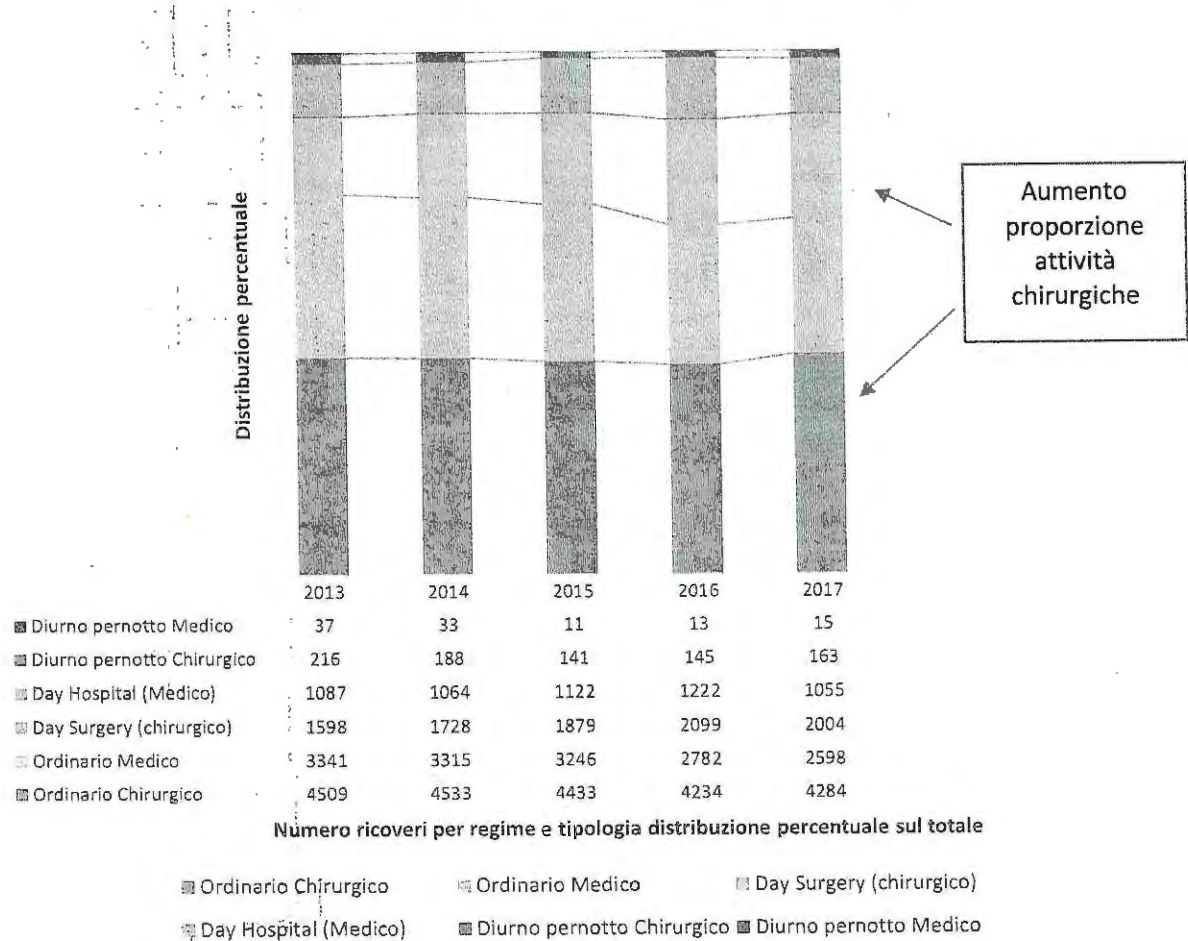
Peso medio DRG Medici in mantenimento

Degenza media pre-operatoria DO chirurgici (Trend 2014-2017)



Degenza media pre-operatoria in riduzione

IFO - Distribuzione ricoveri per tipologia e regime



Il grafico mostra il trend di crescita delle attività Chirurgiche di degenza ordinaria e DS, come distribuzione percentuale, nella produzione complessiva di ricoveri e la contrazione delle attività di degenza medica con una riduzione dell'inappropriatezza ed un trasferimento delle attività mediche verso setting assistenziali più efficienti.

Principali indicatori di degenza per UO

Reperto di dimissione	1-Ordinario				2-Day-hospital			4 - Day-hospital col pernotto		
	Totale Dimessi	Totale Giornate	Degenza Media	Peso DRG - Medio-	Totale Dimessi	Numero accessi	Peso DRG - Medio-	Totale Dimessi	Numero accessi	Peso DRG - Medio-
0901 - CHIRURGIA SENOLOGICA E TESSUTI MOLLI	543	1.547	2,85	1,12	322	1457	0,79	55	380	1,02
0902 - CHIRURGIA DIGESTIVA	283	3.582	12,66	2,27						
0904 - CHIRURGIA EPATOBILIOPANCREATICA	196	2.088	10,65	2,52						
1201 - CHIRURGIA PLASTICA E RICOSTRUTTIVA (REGINA ELENA)	421	1.484	3,52	1,28	155	678	1,1	6	29	0,99
1202 - CHIRURGIA PLASTICA AD INDIRIZZO DERMATOLOGICO E RIGENERATIVO (SAN GALLICANO)	231	503	2,18	1,34	1.002	3365	1,11	59	280	1,22
1301 - CHIRURGIA TORACICA	528	5.386	10,2	2,25	155	155	1,81			
3001 - NEUROCHIRURGIA	151	2.216	14,68	2,58						
3201 - NEURONCOLOGIA					5	5	1,2			
3601 - ORTOPEDIA	187	2.727	14,58	1,6						
3701 - GINECOLOGIA	478	2.190	4,58	1,44	259	520	0,73	18	47	0,92
3801 - OTORINOLARINGOIATRIA E CHIRURGIA CERVICO-FACCIALE	469	3.985	8,5	1,89	193	503	0,9	37	118	1,11
4301 - UROLOGIA	929	5.221	5,62	1,71	69	133	0,57			
4901 - ANESTESIA RIANIMAZIONE E TERAPIA INTENSIVA	53	1.266	23,89	4,01						
1801 - EMATOLOGIA	219	3.755	17,15	6,11	96	202	1,03			
6401 - ONCOLOGIA MEDICA 1	756	5.810	7,69	0,98	100	206	1,24			
6402 - ONCOLOGIA MEDICA 2	1.047	5.032	4,81	1,05	71	135	1,24	3	6	1,21
6101 - MEDICINA NUCLEARE	381	1.539	4,04	1,03						

In sintesi, quindi, i dati finora illustrati mostrano sul fronte delle degenze un progressivo potenziamento delle attività Chirurgiche specialistiche, sia in degenza ordinaria che in day surgery.


Una migliore efficienza sul fronte dell'organizzazione con una riduzione della degenza media preoperatoria.

Un potenziamento delle attività ultra-specialistiche con l'aumento della chirurgia robotica multidisciplinare.

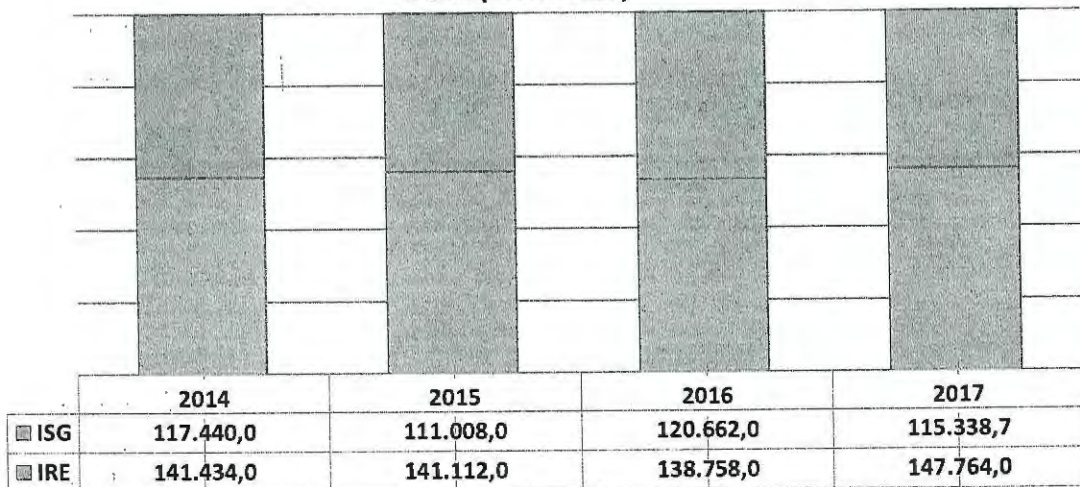
Una maggiore appropriatezza nella degenza medica con la riduzione dei ricoveri a rischio inappropriatezza ed il trasferimento delle attività a regimi assistenziali più efficienti.

Attività Ambulatoriale

Attività Ambulatoriale per esterni Numero visite/prestazioni



Numero Pazienti Ambulatoriali Trend (2014-2017)



L'attività ambulatoriale degli IFO è sempre stata caratterizzata da una elevata specializzazione in particolare nei settori della Diagnostica per Immagini, della Diagnostica Laboratoristica e di attività ad alta complessità come Medicina Nucleare e Radioterapia

Per queste due ultime linee di attività nel 2017 sono stati avviati progetti per incrementare la produzione, anche su 'mandato' Regionale per le attività di PET con questi numeri di incremento:

- RADIOTERAPIA → INCREMENTO DEL 4% DEI VOLUMI DI ATTIVITA'
- MEDICINA NUCLEARE → INCREMENTO DEL 12% DEI VOLUMI DI ATTIVITA'
INCEMENTO DEL 17% PET

Di seguito i volumi di attività di specialistica ambulatoriale per esterni aggregati per 'macro-tipologie' e divisi per Dipartimento

DIPARTIMENTO CLINICO SPERIMENTALE ONCOLOGICO	
Prime visite	25.905
Controlli	68.232
Indagini di Laboratorio	11.981
Medicazioni	6.414
PAC	1.057
APA	268
Chemioterapie	18.288
Infusioni	29.513
Ecografie	153
Altre Prestazioni Diagnostiche e/ o Terapeutiche	66.334
Tariffe aziendali	411

DIPARTIMENTO DI RICERCA, DIAGNOSTICA AVANZATA E INNOVAZIONE TECNOLOGICA

Prime visite	7.186
Controlli	13.007
Indagini di Laboratorio	548.535
Infusioni	942
PET	4.684
Ecografie	9.213
Mammografie	2.062
Risonanze	4.286
Scintigrafie	921
TAC	15.162
Altre Prestazioni Diagnostiche e/ o Terapeutiche	160.694
Tariffe aziendali	1.904

DIPARTIMENTO CLINICO SPERIMENTALE DERMATOLOGIA	
Prime visite	48.112
Controlli	25.700
Indagini di Laboratorio	100.521
Medicazioni	7.778
Infusioni	297
APA	1.950
Ecografie	5.269
Mammografie	114
Risonanze	635
TAC	1.058
Altre Prestazioni Diagnostiche e/ o Terapeutiche	48.102
Tariffe aziendali	3.288

Accesso Diretto Visite Dermatologiche

Sul fronte dell'attività ambulatoriale, per quanto riguarda il San Gallicano occorre ricordare che a partire da maggio 2016 con la campagna "Ho a cura la mia pelle" la Dermatologia Clinica ha iniziato una attività di visite ad accesso diretto.

Questa attività se da una parte ha portato un incremento considerevole sul numero di visite effettuate dalla struttura, con una media di circa 140 pazienti giornalieri, ma con picchi di anche 300 persone, dall'altra ha ridotto la complessità della casistica osservata.

Inoltre la gestione di tale attività, in alcuni periodi dell'anno, in particolare nel periodo estivo, ha generato alcune criticità, in particolare sul fronte delle disponibilità di risorse, che al momento sono in fase di analisi e che si intendono risolvere con una programmazione più 'controllata' di questi accessi.

Focus Specifici

✓ BUON USO DELLE RISORSE

La programmazione 2017 ha anche visto l'Ente impegnato su una maggiore attenzione al monitoraggio delle attività ed al controllo dei consumi attraverso l'adozione di azioni quali:

- introduzione della figura del "farmacista di sala operatoria"
- Istituzione del " Gruppo Buon Uso del Farmaco";
- Definizione e attuazione di monitoraggi e report mensili da parte della Farmacia sull'andamento dei Farmaci in File F sia per la Direzione Strategica che per i singoli CdR.

Queste azioni hanno conseguito un rafforzamento delle funzioni di farmaco-economia e farmaco-epidemiologia, una maggiore appropriatezza nell'uso dei farmaci del File F e una migliore gestione degli approvvigionamenti dei presidi, in particolare di quelli ad alto costo per il blocco operatorio.

Si è lavorato con i chirurghi per l'utilizzo appropriato dei DM e standardizzazione (quali/quantitativa) della tipologia di DM per tipo di intervento.

Attraverso anche il Comitato per il Buon Uso del Farmaco, sono state specificate le aree di miglioramento e monitoraggio che sono consistite nel funzionamento più efficace dei registri di monitoraggio AIFA, la progressiva sostituzione, come da posizione AIFA, dei biosimilari di infliximab e etanercept ai prodotti branded.

Inoltre i registri di monitoraggio hanno consentito di ottenere note di credito dalle aziende farmaceutiche e garantiscono l'uso dei farmaci secondo il decreto di immissione in commercio e la relativa indicazione autorizzata AIFA.

✓ TEMPI DI ATTESA

Uno dei temi su cui si è lavorato molto nel corso del 2017 è quello dei tempi di attesa.

In continuità con il DCA 437/2013 "Governo dei tempi di attesa 2013-2016" la Regione Lazio ha approvato il "Piano Regionale per il governo delle liste di attesa 2016/2018 aggiornamento del piano regionale 2013/2016 per le prestazioni ambulatoriali, criteri di individuazione degli ambiti di garanzia, progetti straordinari per abbattimento liste attesa"

Le linee di intervento del piano sono :

- ✓ Adozione di sistemi di prioritarizzazione:
- ✓ Indicazione da parte del medico della priorità di accesso e del quesito diagnostico
- ✓ Le agende strutturate per priorità di accesso
- ✓ Monitoraggio continuo del sistema
- ✓ Netta separazione dei canali per le diverse modalità di accesso, garanzia di sistemi di prenotazione basati sulla priorità:
- ✓ Primo accesso: Urgente 72h, breve 10 gg. Differito 30 gg per visite, 60 gg per esami, programmato 180 gg
- ✓ Controlli successivi per la presa in carico del paziente tenuto conto dei PTDA, pronotati dal medico specialista o dalla struttura
- ✓ Coerenza con il Catalogo Unico Regionale
- ✓ Prenotazione tramite Recup, CupAziendale

In linea con le indicazioni regionali contenute nel Piano si è operato per

- ✓ Rendere trasparenti le agende anche quelle gestite da IFO
- ✓ Strutturare le agende di primo accesso in classi di priorità
- ✓ Collegamento di tutti i codici mnemonici interni delle prestazioni ambulatoriali al catalogo unico regionale

4.LA GESTIONE ECONOMICA – FINANZIARIA

4.1 SINTESI DEL BILANCIO E RELAZIONE SUL GRADO DI RAGGIUNGIMENTO DEGLI OBIETTIVI ECONOMICO – FINANZIARI

Il risultato economico consuntivo dell'esercizio 2017, come evidenziato nelle tabelle di seguito rappresentate, rileva una perdita pari a 24.869 €/000.

Tale risultato è migliorativo rispetto al dato del bilancio anno 2016 (42.739 €/000) pari a +17.870 €/000.

In effetti, come dettagliato in Nota Integrativa, e raffigurato nella tabella sottostante:

VOCE	VARIAZIONE 2016/2017	VARIAZIONE (/000)
VALORE DELLA PRODUZIONE	maggior componenti positive	+21.875
COSTI DELLA PRODUZIONE	maggior compon. negative	-5.725
+/- RISULTATO GESTIONE FINANZIARIA	miglioramento risultato netto	+302
+/- RISULTATO GESTIONE STRAORDINARIA	miglioramento risultato netto	+1180
IMPOSTE E TASSE	miglioramento oneri tributari	+238
RISULTATO D'ESERCIZIO (Perdita)	miglioramento Perdita d'Esercizio	+17.870

Il risultato di esercizio conferma l'attenzione degli Istituti a recuperare l'efficienza e l'efficacia, in concomitanza con gli obiettivi del miglioramento della qualità e dell'appropriatezza dell'assistenza sanitaria erogata, nel perseguimento degli obiettivi propri della ricerca corrente, finalizzata e della sperimentazione che rappresentano il core degli Istituti stessi.

4.2 SINTESI DELLE VARIAZIONI DI VALORE

Dall'analisi delle variazioni di valore delle diverse voci di bilancio, il cui dettaglio è approfondito nella Nota Integrativa, si evidenzia come gli Istituti hanno migliorato nell'anno 2017 la perdita di esercizio di € 17.870/000. Tale miglioramento è l'effetto della variazione delle voci rappresentate nella tabella sottostante:

Dettaglio delle voci relative al valore della produzione anno 2017 e confronto con anno 2016:

CODICE MIN	VOCE	2017	2016	2017-2016	Diff(%)
A)	Valore della produzione				
A.1)	Contributi in c/esercizio	30.323.825	16.705.114	+13.618.711	+82%
A.2)	Rettifica contributi c/esercizio per destinazione ad investimenti	-374.648	-919.260	+544.611	+59%
A.3)	Utilizzo fondi per quote inutilizzate contributi vincolati di esercizi precedenti	4.425.961	5.202.044	-776.083	-15%
A.4)	Ricavi per prestazioni sanitarie e sociosanitarie a rilevanza sanitaria	122.357.598	115.904.328	+ 6.453.270	+6%
A.5)	Concorsi, recuperi e rimborsi	2.934.796	724.960	+2.209.837	+305%
A.6)	Compartecipazione alla spesa per prestazioni sanitarie (Ticket)	3.476.070	4.040.391	-564.320	-14%
A.7)	Quota contributi in c/capitale imputata nell'esercizio	11.711.569	11.341.815	+369.754	+3%
A.8)	Incrementi delle immobilizzazioni per lavori interni	0	0	0	
A.9)	Altri ricavi e proventi	959.073	939.483	+19.590	+2%
	TOTALE A)	175.814.243	153.938.875	+21.875.369	+14%

Come si evince dalla tabella di analisi del valore di produzione l'incremento rispetto al 2016 è dovuto principalmente all'incremento dei contributi in conto esercizio ed all'incremento dei ricavi per prestazioni sanitarie. Per il dettaglio si richiama quanto specificato nella Nota integrativa.

Dettaglio delle voci relative al costo della produzione:

CODICE MIN	VOCE	2017	2016	2017-2016	Diff(%)
B)	Costi della produzione				
B.1)	Acquisti di beni	65.659.108	63.532.537	+2.126.571	+3%
B.2)	Acquisti di servizi sanitari	18.142.545	19.242.991	-1.100.446	-6%
B.3)	Acquisti di servizi non sanitari	23.280.482	21.650.899	+1.629.583	+8%
B.4)	Manutenzione e riparazione	8.608.538	8.184.951	+423.587	+5%
B.5)	Godimento di beni di terzi	888.503	780.866	+107.637	+14%
B.6)	Costi del personale	54.500.016	56.029.394	-1.529.379	-3%
B.7)	Oneri diversi di gestione	1.879.220	1.631.568	+247.652	+15%
B.8)	Ammortamenti	11.793.071	11.562.638	+230.434	+2%
B.9)	Svalutazione delle immobilizzazioni e dei crediti	160.302	65.241	+95.060	+146%
B.10)	Variazione delle rimanenze	506.774	-942.598	+1.449.372	-154%
B.11)	Accantonamenti	11.850.618	9.805.107	+2.045.511	+21%
	TOTALE B)	197.269.176	191.543.593	+5.725.583	+3%

4.3 ANDAMENTI VOCI DI BILANCIO NELL'ULTIMO TRIENNIO (2015 - 2016 - 2017)

Nelle tabelle che seguono si dà una rappresentazione degli andamenti nell'ultimo triennio del costo del personale, del costo per beni farmaceutici ed emoderivati, dei beni sanitari, dei beni non sanitari, dei servizi sanitari e non, delle manutenzioni, degli ammortamenti e degli accantonamenti. Tali costi sono rapportati al valore e ai costi della produzione.

TABELLA 1 (MARGINE OPERATIVO) ANDAMENTO MARGINE OPERATIVO ULTIMO TRIENNIO (2015-2016-2017)

ANNO	VALORE DELLA PRODUZIONE	COSTI DELLA PRODUZIONE	MARGINE OPERATIVO
Anno 2015	155.160.038	199.445.754	-44.285.715
Anno 2016	153.938.875	191.543.593	-37.604.718
Anno 2017	175.814.243	197.269.176	-21.454.933

TABELLA 2 (COSTO DEL PERSONALE) ANDAMENTO COSTO DEL PERSONALE ULTIMO TRIENNIO (2015-2016-2017)
INCIDENZA PERCENTUALE SUI COSTI E SUL VALORE DELLA PRODUZIONE

ANNO	VALORE DELLA PRODUZIONE	COSTI DELLA PRODUZIONE	COSTO DEL PERSONALE	%PERSONALE SU COSTI PRODUZIONE	%PERSONALE SU VALORE DELLA PROD.
Anno 2015	155.160.038	199.445.754	56.777.957	28,47	36,59
Anno 2016	153.938.875	191.543.593	56.029.394	29,25	36,39
Anno 2017	175.814.243	197.269.176	54.500.016	27,62	30,99

TABELLA 3(BENI SANITARI) ANDAMENTO BENI SANITARI ULTIMO TRIENNIO (2015-2016-2017)
INCIDENZA PERCENTUALE SUI COSTI E SUL VALORE DELLA PRODUZIONE

ANNO	VALORE DELLA PRODUZIONE	COSTI DELLA PRODUZIONE	BENI SANITARI	%BENI SANITARI SU COSTI PRODUZIONE	%BENI SANITARI SU VALORE DELLA PROD.
Anno 2015	155.160.038	199.445.754	64.761.944	32,47	41,73
Anno 2016	153.938.875	191.543.593	63.297.046	33,04	41,11
Anno 2017	175.814.243	197.269.176	65.434.848	33,17	37,22

TABELLA 4 (SERVIZI SANITARI) ANDAMENTO SERVIZI SANITARI ULTIMO TRIENNIO (2015-2016 -2017)
INCIDENZA PERCENTUALE SUI COSTI E SUL VALORE DELLA PRODUZIONE

ANNO	VALORE DELLA PRODUZIONE	COSTI DELLA PRODUZIONE	SERVIZI SANITARI	%SERVIZI SANITARI SU COSTI PRODUZIONE	%SERVIZI SANITARI SU VALORE DELLA PROD.
Anno 2015	155.160.038	199.445.754	19.375.436	9,71	12,49
Anno 2016	153.938.875	191.543.593	19.242.991	10,04	12,50
Anno 2017	175.814.243	197.269.176	18.142.545	9,1	10,31

TABELLA 5 (SERVIZI NON SANITARI) ANDAMENTO SERVIZI NON SANITARI ULTIMO TRIENNIO (2015-2016-2017)
INCIDENZA PERCENTUALE SUI COSTI E SUL VALORE DELLA PRODUZIONE

ANNO	VALORE DELLA PRODUZIONE	COSTI DELLA PRODUZIONE	SERVIZI NON SANITARI	%SERVIZI NON SANITARI SU COSTI PRODUZIONE	%SERVIZI NON SANITARI SU VALORE DELLA PROD.
Anno 2015	155.160.038	199.445.754	21.533.910	10,80	13,88
Anno 2016	153.938.875	191.543.593	20.118.089	10,50	13,06
Anno 2017	175.814.243	197.269.176	21.855.410	11,07	12,43

TABELLA 6 (MANUTENZIONE E RIPARAZIONE) ANDAMENTO MANUTENZIONE E RIPARAZIONE ULTIMO TRIENNIO (2015-2016-2017) INCIDENZA PERCENTUALE SUI COSTI E SUL VALORE DELLA PRODUZIONE

ANNO	VALORE DELLA PRODUZIONE	COSTI DELLA PRODUZIONE	MANUTENZIONE E RIPARAZIONE	%MANUTENZIONE E RIPARAZIONE SU COSTI PRODUZIONE	%MANUTENZIONE E RIPARAZIONE SU VALORE DELLA PROD.
Anno 2015	155.160.038	199.445.754	7.850.633	3,94	5,06
Anno 2016	153.938.875	191.543.593	8.184.951	4,27	5,31
Anno 2017	175.814.243	197.269.176	8.608.538	4,36	4,89

TABELLA 7 (AMMORTAMENTI) ANDAMENTO AMMORTAMENTI ULTIMO TRIENNIO (2015-2016-2017)
INCIDENZA PERCENTUALE SUI COSTI E SUL VALORE DELLA PRODUZIONE

ANNO	VALORE DELLA PRODUZIONE	COSTI DELLA PRODUZIONE	AMMORTAMENTI	%AMMORTAMENTI SU COSTI PRODUZIONE	%AMMORTAMENTI SU VALORE DELLA PROD.
Anno 2015	155.160.038	199.445.754	11.580.699	5,81	7,46
Anno 2016	153.938.875	191.543.593	11.562.638	6,03	7,51
Anno 2017	175.814.243	197.269.176	11.793.071	5,97	6,70

TABELLA 8 (ACCANTONAMENTI) ANDAMENTO ACCANTONAMENTI ULTIMO TRIENNIO (2015-2016-2017)
INCIDENZA PERCENTUALE SUI COSTI E SUL VALORE DELLA PRODUZIONE

ANNO	VALORE DELLA PRODUZIONE	COSTI DELLA PRODUZIONE	ACCANTONAMENTI	%ACCANT. SU COSTI PRODUZIONE	%ACCANT. SU VALORE DELLA PROD.
Anno 2015	155.160.038	199.445.754	13.343.389	6,69	8,60
Anno 2016	153.938.875	191.543.593	9.805.107	5,11	6,36
Anno 2017	175.814.243	197.269.176	11.850.618	6,00	6,74

Negli andamenti sopra rappresentati si evidenzia che:

- il costo del personale dipendente si è ridotto gradualmente e costantemente negli ultimi tre anni, a seguito del blocco delle assunzioni e del turn over e del numero delle cessazioni per quiescenza;
- Il costo dei beni sanitari in particolare per prodotti farmaceutici si è incrementato rispetto l'esercizio precedente ed è dovuto dall'impatto determinato dalle recenti nuove indicazioni AIFA d'uso dei farmaci per il tumore del polmone e dall'introduzione in commercio di farmaci designati dall'AIFA come innovativi, oltre all'incremento dei pazienti trattati;
- Il costo delle manutenzioni e riparazioni ha subito un incremento determinatosi sostanzialmente dalla circostanza che nel corso del 2017 alcuni interventi manutentivi degli impianti e dei macchinari non erano più ricompresi nelle clausole contrattuali di acquisto degli stessi.

Le azioni che si sono perseguite per il rispetto dei vincoli di bilancio, per la razionalizzazione ed il contenimento della spesa sono state:

- proseguimento del processo di razionalizzazione sia in termini gestionali - organizzativi che clinico - assistenziali dell'attività di ricovero ed ambulatoriale attraverso una sostanziale revisione dei ricoveri, fermo restando la garanzia dei LEA, per raggiungere i livelli di appropriatezza;
- rispetto puntuale degli obiettivi economico-finanziari definiti dalla Regione in sede di budget;
- ricorso agli strumenti convenzionali per l'espletamento delle procedure di acquisto, quali, la Centrale Regionale per gli Acquisti, le piattaforme contrattuali CONSIP, il mercato elettronico, riducendo al minimo il ricorso alle procedure in autonomia;
- miglioramento della definizione dei fabbisogni annuali di beni e servizi;
- rispetto del blocco delle assunzioni e del turn-over del personale dipendente e convenzionato;
- monitoraggio costante della spesa farmaceutica ospedaliera.

Per concludere, si da rappresentazione dell'andamento delle perdite d'esercizio degli ultimi sei anni, periodo anno 2012 anno 2017:

ANNO	PERDITA D'ESERCIZIO
Anno 2012	-59.740.091
Anno 2013	-54.429.438
Anno 2014	-42.577.645
Anno 2015	-50.779.614
Anno 2016	-42.739.505
Anno 2017	-24.869.677

4.4 BILANCIO SEZIONALE DELLA RICERCA ANNO 2017

Gli Istituti Fisioterapici Ospitalieri, in adempimento al Decreto Legislativo n. 118/2011, al Decreto del Ministero della Salute del 14/03/2013 ("Documentazione necessaria per il riconoscimento degli IRCCS") e alle successive modificazioni intervenute (Decreto Ministero Salute del 05/02/2015) hanno predisposto il sezionale della ricerca per l'anno 2017 sulla base dei dati e delle informazioni pervenute dalle Direzioni Scientifiche e dalla UOS Servizio Amministrativo Ricerca nonché dai dati contabili presenti nella procedura contabile CH4.

Bilancio Sezionale della Ricerca Istituti Fisioterapici Ospitalieri (IRE e ISG)		
CONTO ECONOMICO	Anno 2017 (ISG + IRE)	Anno 2016 (ISG + IRE)
Contributi c/esercizio da Ministero Salute	€ 6.447.836,25	€ 7.106.422,06
per ricerca	€ 4.483.050,86	€ 4.398.556,71
5 per mille	€ 1.622.549,89	€ 1.527.677,31
Altri (Finalizzata)	€ 342.235,50	€ 1.180.188,04
Contributi c/esercizio da altri enti pubblici	€ 734.300,25	€ 687.051,72
per ricerca (Asl/Ao/IRCCS/Policlinici)	€ 734.300,25	€ 687.051,72
Contributi c/esercizio da privati	€ 7.321.032,10	€ 6.406.858,37
no profit per ricerca	€ 3.896.413,03	€ 4.157.410,73
profit per ricerca	€ 3.257.913,05	€ 2.059.265,74
Altri	€ 166.706,02	€ 190.181,90
TOTALE CONTRIBUTI RICERCA (A)	€ 14.503.168,60	€ 14.200.332,15
Acquisti di beni e servizi	€ 2.438.246,41	€ 3.097.427,16
materiale di consumo per attrezzature scientifiche	€ 1.488.862,16	€ 2.249.422,70
noleggi per attrezzature scientifiche	€ 49.503,51	€ 24.486,30
altro per ricerca	€ 109.239,75	€ 48.928,36
altro sanitari	€ 71.630,26	€ 129.957,59
altro non sanitari	€ 719.010,73	€ 669.118,51
Personale sanitario	€ 4.365.676,28	€ 5.063.276,85
di ruolo dell'ente	€ -	€ 35.010,60
co.co.co.	€ 3.895.835,76	€ 4.386.460,33
collaborazioni occasionali	€ 261.409,90	€ 424.098,91
altro (borsa di studio)	€ 208.430,62	€ 217.707,01
Personale amministrativo	€ 1.243.003,91	€ 1.424.463,27
co.co.co.	€ 1.219.520,72	€ 1.394.481,09
collaborazioni occasionali	€ 23.483,19	€ 29.982,18
Personale tecnico-professionale	€ 288.431,29	€ 200.960,59
co.co.co.	€ 288.431,29	€ 195.535,59
collaborazioni occasionali	€ -	€ 5.425,00
Oneri diversi di gestione	€ 119.269,45	€ 280.806,54
Trasferimento quote UOE	€ 119.269,45	€ 280.806,54
Accantonamenti da Ministero Salute	€ 1.809.028,43	€ 1.293.670,89
per ricerca	€ 788.648,16	€ -
5 per mille	€ 1.020.380,27	€ 1.092.503,85
Altri	€ -	€ 201.167,04
Accantonamenti da altri enti pubblici	€ 381.018,32	€ 371.213,63
per ricerca (Asl/Ao/IRCCS/Policlinici)	€ 381.018,32	€ 371.213,63
Accantonamenti da privati	€ 3.858.494,51	€ 2.468.513,22
no profit per ricerca	€ 1.332.878,36	€ 1.217.934,08
profit per ricerca	€ 2.422.012,06	€ 1.147.263,12

Altri	€	103.604,09	€	103.316,02
TOTALE COSTI DIRETTI RICERCA (B)	€	14.503.168,60	€	14.200.332,15

4.5 IL MODELLO LA

E' stato predisposto il modello LA, allegato alla presente relazione, secondo le disposizioni regionali di cui allà nota prot. n. 137948-GR/11/22 del 12 marzo 2015 e s.m.i..

Di seguito l'articolazione per macro voce economica del modello LA.

Il costo complessivo evidenziato dal modello LA è pari a 32.693 migliaia di euro ed è così composto:

Macrovoce	Importo (euro/000)
Assistenza sanitaria collettiva in ambiente di vita e di lavoro	53
Assistenza distrettuale	14.503
Assistenza ospedaliera	18.137
Totale	32.693

Da rilevare che l'attribuzione dei costi per i singoli aggregati è stata effettuata tenendo conto delle informazioni disponibili in relazione all'organizzazione interna ed all'allocazione delle risorse. In particolare, il personale sanitario è assegnato ai singoli reparti senza distinzione della linea di attività (day hospital piuttosto che ambulatorio) ed anche il consumo di farmaci e materiali sanitari è spesso effettuato a livello aggregato di reparto. Di conseguenza, la riattribuzione dei costi per macro voce ha dovuto tener conto di valori stimati di allocazione delle risorse.

4.6 FATTI DI RILIEVO INTERVENUTI DOPO LA CHIUSURA DELL'ESERCIZIO

Non ci sono stati fatti di rilievo intervenuti dopo la chiusura dell'esercizio e che non siano stati tenuti in considerazione nella stesura del bilancio.

5. PROPOSTA DI COPERTURA PERDITA D'ESERCIZIO

Il risultato economico d'esercizio 2017 è rappresentato da un risultato negativo di esercizio pari ad euro 24.869.677 e deriva da fatti e circostanze meglio dettagliati nella presente relazione e nella Nota Integrativa.

In considerazione del percorso intrapreso e delle politiche di gestione a medio e lungo termine programmate, si propone che perdita d'esercizio 2017 venga provvisoriamente portata a nuovo in attesa del ripianamento anche delle perdite pregresse che hanno ad oggi comportato un patrimonio netto negativo e pari ad euro - 3.060.963.

6. ANALISI DEI PROGRAMMI FUTURI: PIANO STRATEGICO 2018-2020

La volontà di dotare l'IFO di un Piano Strategico nasce dall'esigenza di determinare intenzionalmente ed in modo coerente la sua collocazione per il prossimo triennio all'interno dei diversi perimetri nei quali svolge, prioritariamente, le sue funzioni:

- *nell'ambito metropolitano*, puntando alla promozione di un nuovo modello organizzativo per le reti oncologica e dermatologica della città di Roma, attraverso solidi processi di integrazione favoriti e propedeutici ad una necessaria posizione di centralità e leadership nella rete riconosciuta all'Istituto in virtù delle sue capacità, dotazioni e specializzazione;
- *nell'ambito del servizio sanitario regionale (SSR)*, perseguendo il consolidamento delle funzioni *hub* e di coordinatore delle reti in ambito oncologico e dermatologico;
- *nell'ambito del servizio sanitario nazionale (SSN)*, raggiungendo l'obiettivo di migliorare il proprio posizionamento istituzionale quale IRCCS, anche attraverso innovazioni della propria struttura organizzativa e logistica in grado di aumentarne l'efficienza produttiva, l'attenzione alla ricerca traslazionale e di migliorarne la percezione di sistema, valorizzando il profilo complessivo dell'Istituto oltre all'immagine dei singoli professionisti.

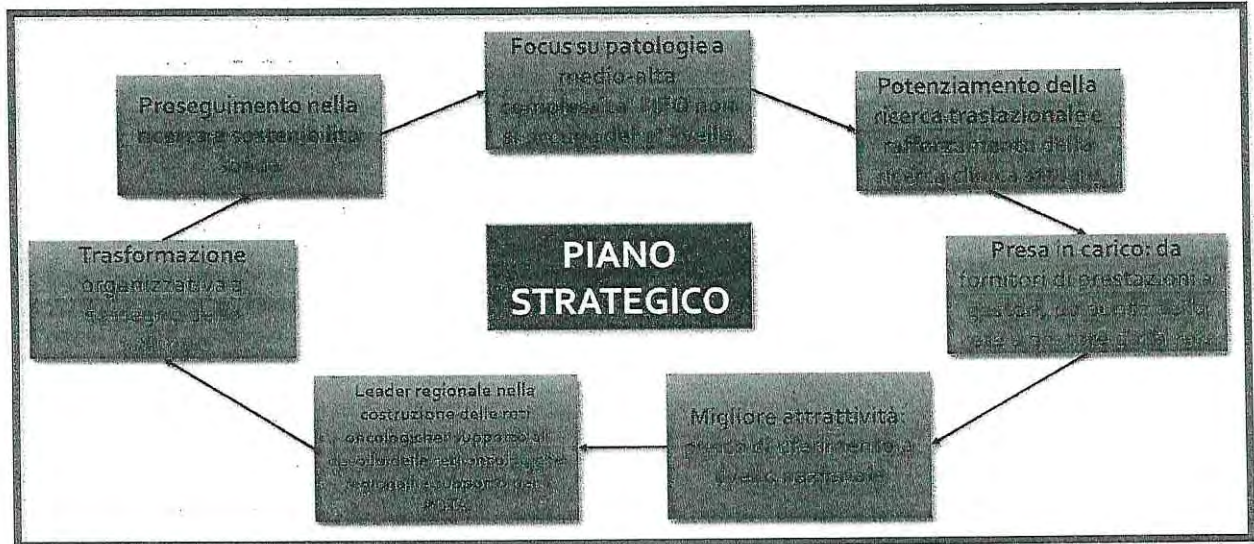
Inoltre, vi sono due "dimensioni" di intervento più puntuali sulla macchina organizzativa che hanno rappresentato un altrettanto importante stimolo all'elaborazione del Piano Strategico.

Vi è infatti la solida convinzione, maturata nel costruttivo rapporto tra Direzione e dirigenza, che si possa intervenire efficacemente per:

- aumentare l'efficienza nell'uso delle risorse e la loro produttività. Se non "fare meglio con meno", l'IFO dovrà quanto meno "fare meglio a parità di risorse". Ciò significa individuare le combinazioni ottimali di input (posti letto, farmaci, dispositivi medici, personale), in maniera da garantire l'efficacia dei processi clinico-assistenziali, con la massima cura per il rispetto dell'efficienza nell'impiego delle risorse;
- individuare schemi organizzativi efficaci per coniugare ricerca e assistenza, presa in carico del paziente. Per finalizzare al meglio le risorse limitate per la ricerca, è necessario cogliere tutte le opportunità che mette a nostra disposizione, coinvolgendo i professionisti e diffondendo i saperi emergenti.

La Figura 1 riporta in sintesi gli obiettivi fondamentali del Piano Strategico 2018 – 2020 adottato ed approvato con delibera n.410 del 07/06/2018

Figura 1: Gli obiettivi del Piano Strategico



La tradizione ed il prestigio dei due istituti di cui si compone l'IFO, IRE ed ISG, l'orientamento alla ricerca, il livello di professionalità, l'approvazione del Piano di efficientamento e la prospettiva di una leadership stabile nel medio periodo sono "antecedenti" che generano le condizioni per maturare e condividere all'interno e all'esterno alcune linee guida strategiche per lo sviluppo futuro dell'IFO.

Le linee di sviluppo sono tre: **la ricerca, il posizionamento nel SSR e nel SSN, lo sviluppo del sistema prodotto-servizio** anche attraverso il consolidamento delle capacità organizzative e logistiche dell'IFO.

Queste linee compongono assieme ad altre due dimensioni di analisi – l'identità e la sostenibilità economica – le cinque prospettive fondamentali od ambiti di valutazione strategica. L'identità, con il suo patrimonio di competenze, tradizioni, prassi e valori su cui si fonda, è il punto di partenza. La sostenibilità economica è invece una conseguenza, il risultato di scelte strategiche che contemperino volontà e fattibilità, anche alla luce di quanto già previsto dal Piano di efficientamento. Le cinque prospettive sono richiamate nelle due figure sottostanti, che rispettivamente evidenziano l'ordine di relativa priorità nel metterne a fuoco i contenuti per la consequenzialità strategica che le lega (la piramide; Figura 2).

Figura 2: Il fil rouge delle linee di sviluppo



La Figura 3 rappresenta la struttura del Piano Strategico

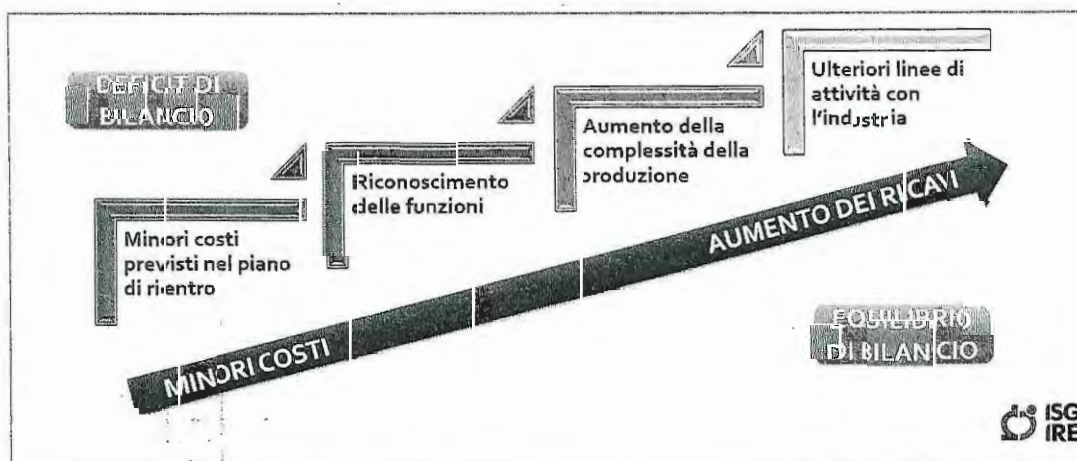


Infatti, conseguire lo sviluppo strategico atteso dall'IFO e sostenerne il percorso richiede un lavoro sequenziale su:

- identità, ossia chiarire ulteriormente la stessa ragione d'essere dell'IFO quale punto di riferimento nazionale e internazionale per la dermatologia e l'oncologia;
- ricerca, ossia come diventare un *player* di peso nell'area delle scienze omiche applicate alla medicina e della medicina di precisione;
- posizionamento nella rete del SSR e SSN, ossia come ricoprire a partire dalla ricerca e dalle competenze evolute presenti nell'Istituto un ruolo di pivot di sistema dal punto di vista scientifico e organizzativo;
- sistema prodotto-servizio, ossia come garantire la massima eccellenza nei contenuti professionali dei servizi erogati e nella *patient experience* vissuta dal fruitore degli stessi servizi;
- sostenibilità economica, ossia come generare e liberare risorse per la crescita istituzionale nel mentre si controlla e governa la dinamica dei costi.

Al fine di generare e liberare risorse per sostenere i cambiamenti strategici descritti e per accompagnare la crescita di produzione ed il riposizionamento istituzionale nel SSR, l'IFO perseguirà un portafoglio di azioni mirare ad aumentare il governo della propria dinamica economica e finanziaria:

- azioni ulteriori di *cost management*, a partire da quanto già previsto nel Piano di efficientamento, con particolare attenzione alla migliore gestione del ciclo passivo;
- azioni per la produzione di valore economico al servizio della crescita istituzionale quali: nuove entrate derivanti da un rapporto più intenso con l'industria (*trial*, piattaforma industriale dermatologica, brevetti, ...); maggiore capacità di attrarre fondi per la ricerca Europei e privati; graduale incremento della complessità del *case-mix* e azioni di focalizzazione strategica su linee di attività e prodotti «eccellenti»; attrarre le opportunità del mercato assicurativo nazionale e internazionale coordinando meglio l'attività a pagamento e la libera professione;
- azioni di efficientamento interno, per sostenere l'atteso aumento di produttività e modifiche nel *case-mix*.



Il piano economico triennale trova fondamento negli obiettivi del piano di efficientamento, da cui trae ispirazione per poi svilupparsi in coerenza con le scelte strategiche ulteriori definite nel piano strategico triennale.


Il Direttore Generale
(Dott. Francesco Ripa di Meana)