

L'INPS a tutela del malato oncologico



Raffaele Migliorini - CGML INPS



La sicurezza sociale nell'ordinamento italiano

Principi etici

Norme costituzionali

Sicurezza sociale

Art. 32

SSN

Art. 38

Previdenza sociale lavoratori

- Malattia comune
- Malattia professionale

Assistenza sociale cittadini

- Invalidità civile
- Handicap
- Disabilità

INPS
Ex INPDAP
Casse Auton.

INAIL

REGIONI
ASL
INPS

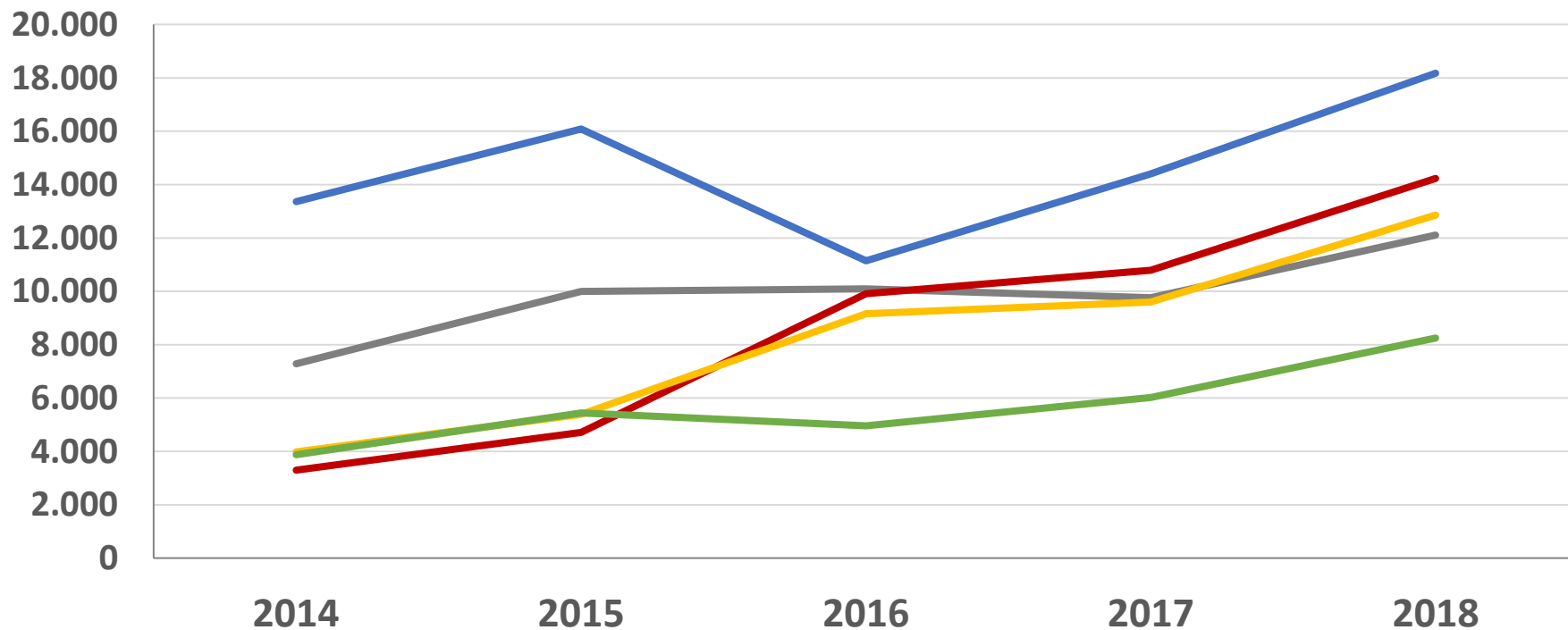
Il Sistema di Protezione Sociale

- Il sistema della protezione sociale è parte del sistema dello Stato sociale, per questo rientra nella spesa sociale.
- Tale sistema ha un assetto dicotomico:
 - **Previdenza sociale** in senso stretto, finanziata in gran parte da contributi dei lavoratori, a carattere previdenziale e solidaristico.
 - **Assistenza sociale**, finanziata attraverso la fiscalità, a carattere universalistico e solidaristico.

EPIDEMIOLOGIA PREVIDENZIALE ED ASSISTENZIALE

Domande accolte per Invalidità previdenziale Gruppi nosologici 2014-2018

Assegni Ordinari di Invalidità



— NEOPLASIE

— TURBE MENTALI, PSICONEVROSI

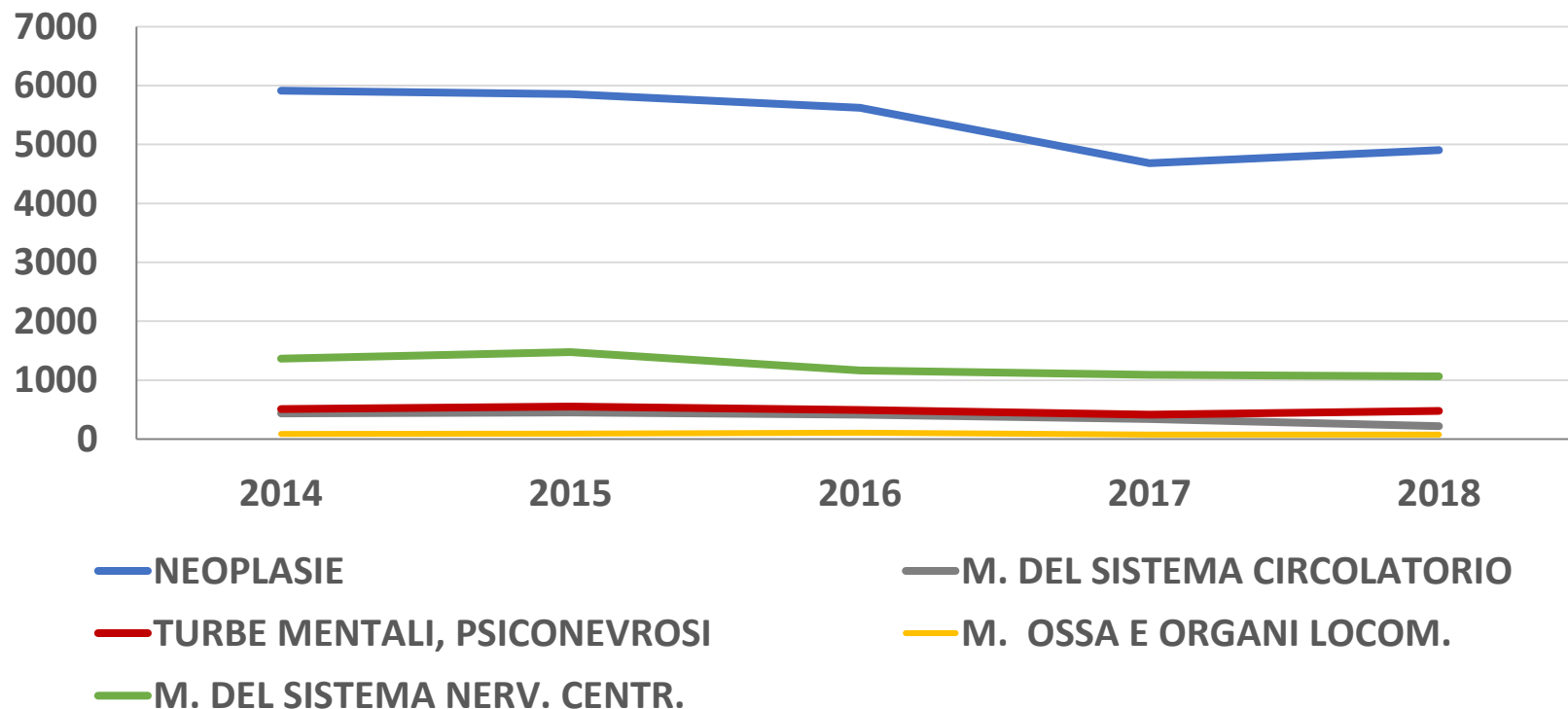
— M. DEL SISTEMA NERV. CENTR.

— M. DEL SISTEMA CIRCOLATORIO

— M. OSSA E ORGANI LOCOM.

Domande accolte per Inabilità previdenziale Gruppi nosologici 2014-2018

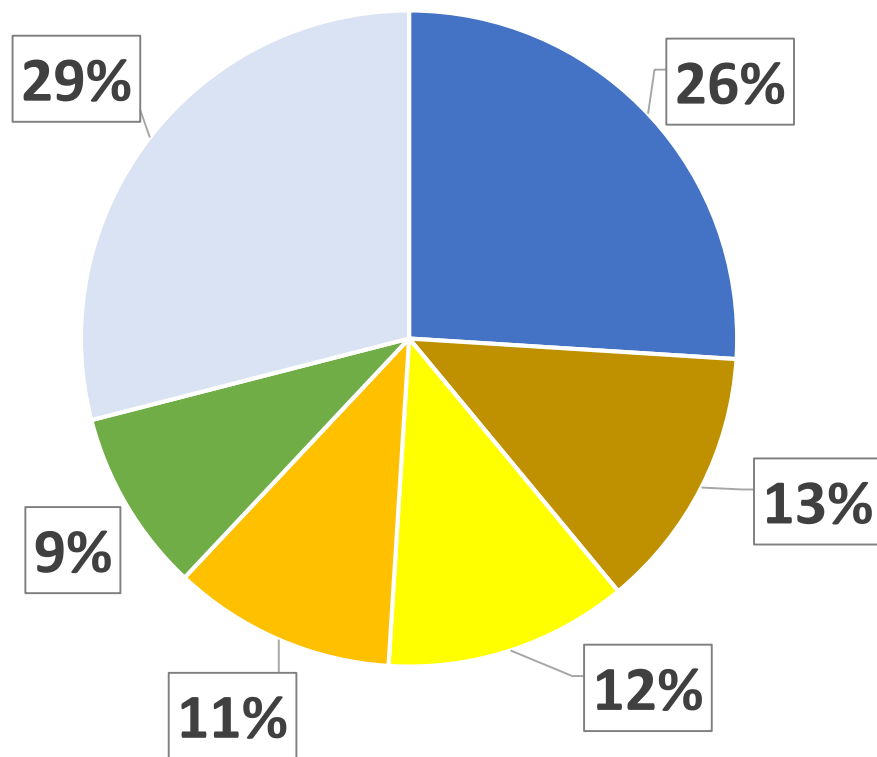
Inabilità previdenziale



Le domande accolte per inabilità diminuiscono per tutti i gruppi patologici:

- Per i tumori la variazione totale è del - 17%
- Per il sistema circolatorio è del -49%

Distribuzione percentuale domande accolte per prestazioni previdenziali (valori medi)



■ NEOPLASIE

■ TURBE MENTALI, PSICONEVROSI

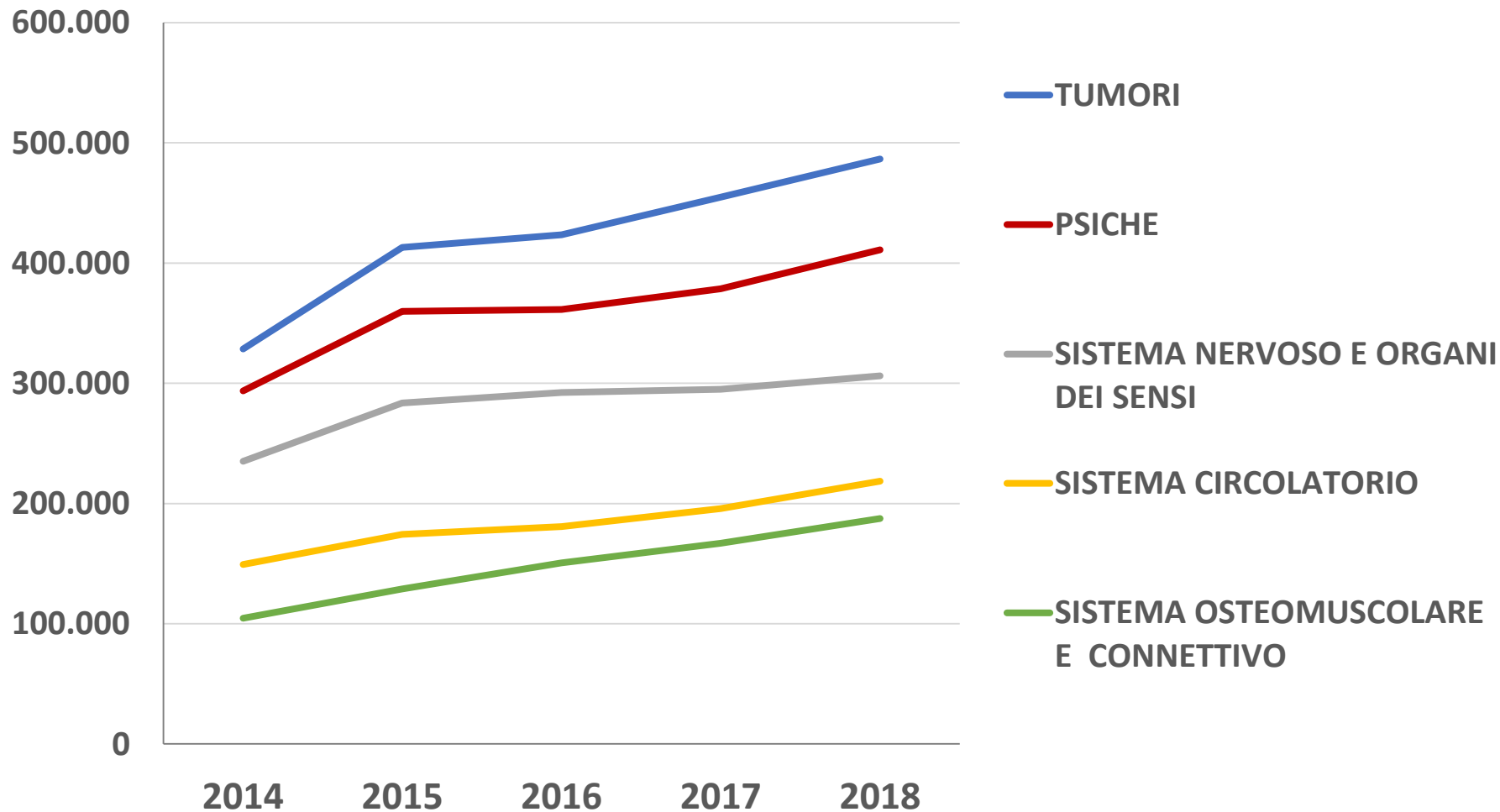
■ M. DEL SISTEMA NERV. CENTR.

■ M. DEL SISTEMA CIRCOLATORIO

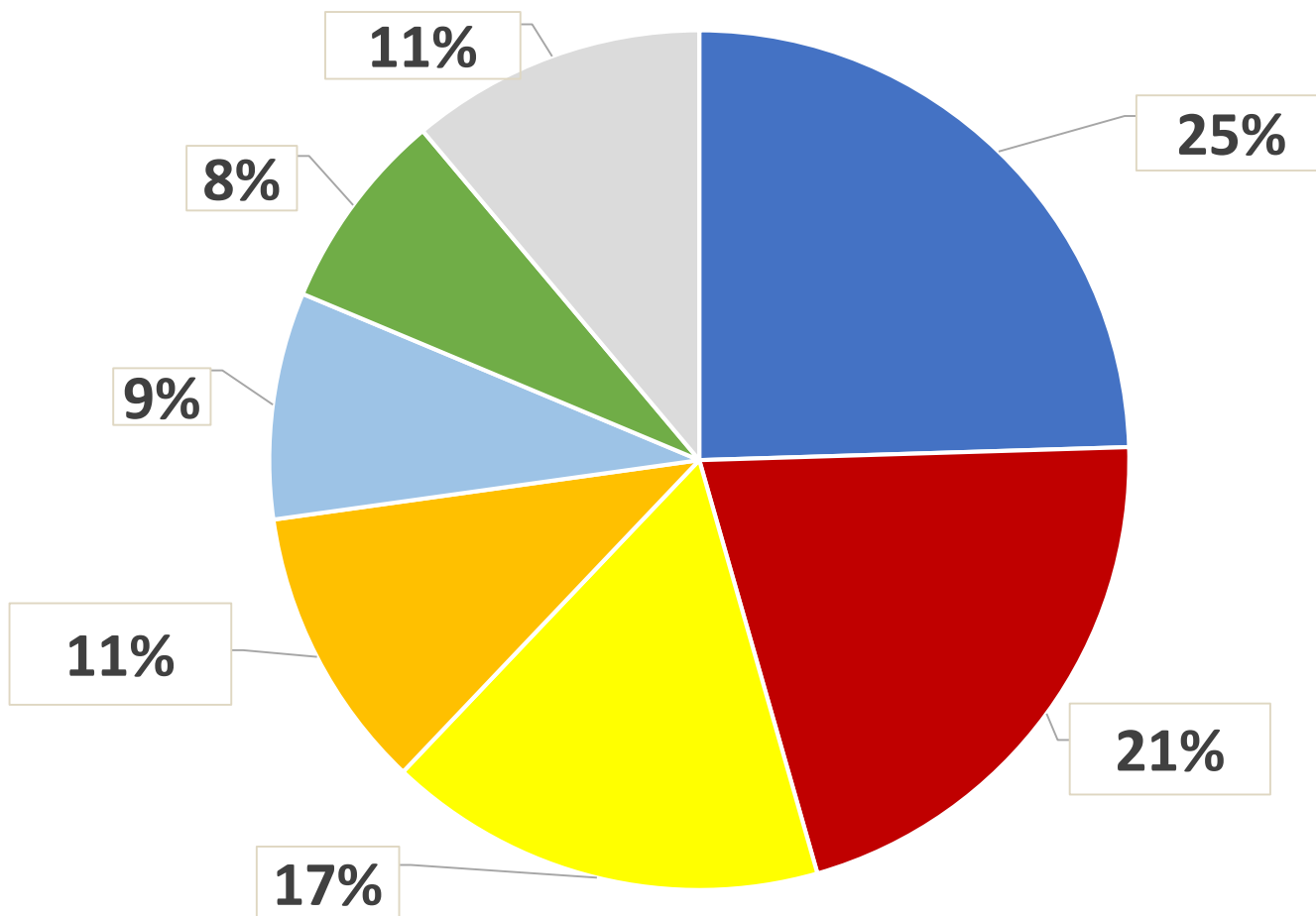
■ M. OSSA E ORGANI LOCOM.

■ Altro

Riconoscimenti sanitari di Invalidità civile (prestazioni assistenziali) Gruppi nosologici 2014-2018



Distribuzione percentuale riconoscimenti sanitari (prestazioni assistenziali)



■ TUMORI

■ SISTEMA NERVOSO E ORGANI DEI SENSI

■ SISTEMA OSTEOMUSCOLARE E CONNETTIVO

■ PSICHE

■ SISTEMA CIRCOLATORIO

■ MALATTIE ENDOCRINE

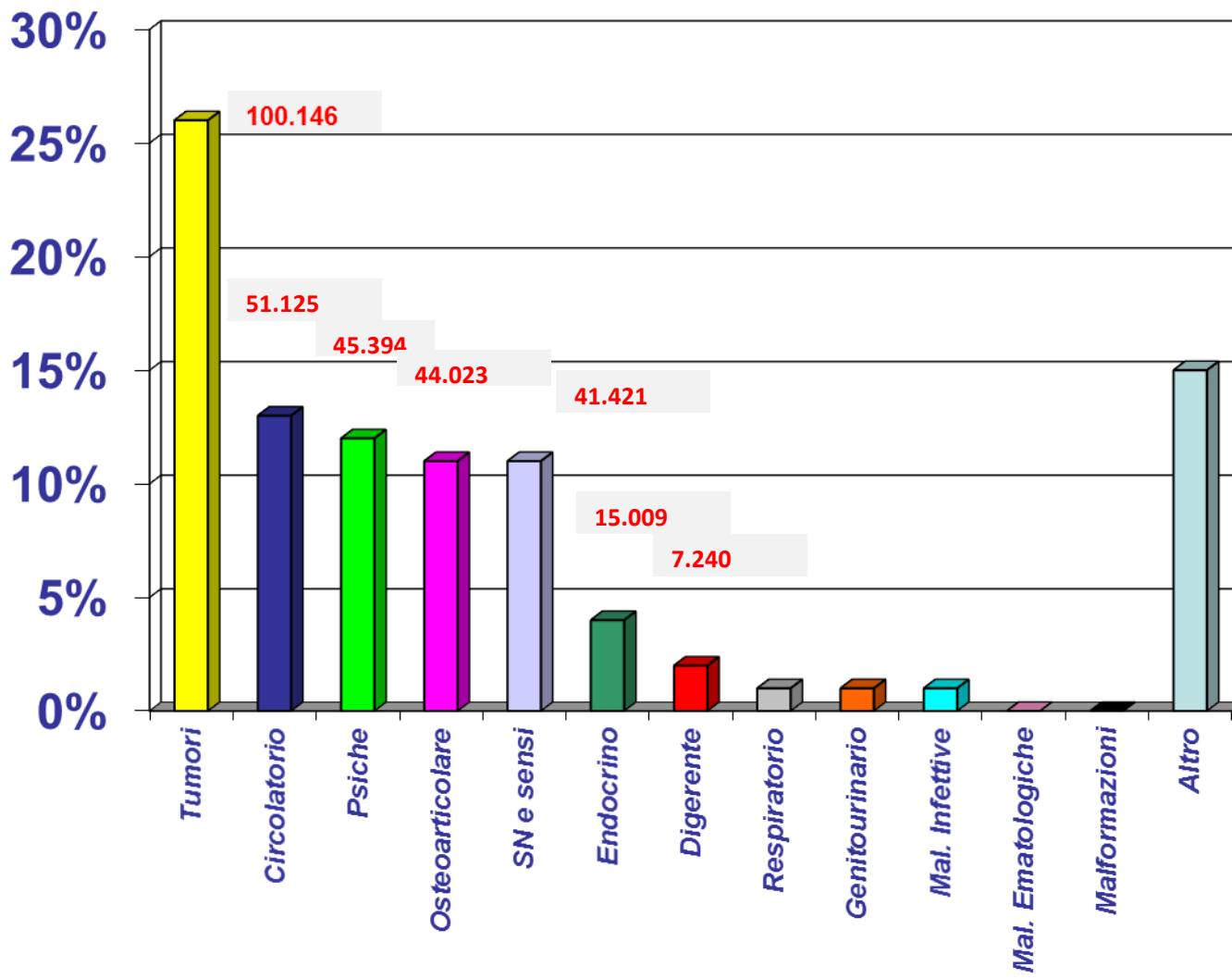
PREVIDENZA VERBALI DEFINITI 2014-2018

Epidemiologia

GRUPPI NOSOLOGICI	PRESTAZIONI 2014-2018			
	INABILITA'	INVALIDITA'	TOTALE	%
NEOPLASIE	26.983	73.163	100.146	26%
M. DEL SISTEMA CIRCOLATORIO	1.869	49.256	51.125	13%
TURBE MENTALI, PSICONEVROSI	2.455	42.939	45.394	12%
M. OSSA E ORGANI LOCOM.	444	40.977	41.421	11%
M. DEL SISTEMA NERV. CENTR.	6.163	28.549	34.712	9%
M. GHIANDOLE ENDOCR., METABOL.	755	14.254	15.009	4%
M. DELL' APPARATO DIGERENTE	957	6.283	7.240	2%
M. DELL' APPARATO RESPIRAT.	616	5.118	5.734	1%
M. APPARATO GENITO-URINARIO	594	4.574	5.168	1%
M. DEL SISTEMA NERV. PERIF.	1.234	3.731	4.965	1%
ACCIDENTI, AVVELENAM., TRAUMATISMI	435	4.507	4.942	1%
M. DEGLI ORGANI DEI SENSI	292	4.054	4.346	1%
M. INFETTIVE	275	1.903	2.178	1%
M. DELLA PELLE	77	1.132	1.209	0%
M. SANGUE E DEL SIST. IMM.	80	1.087	1.167	0%
MALFORMAZIONI CONGENITE	80	981	1.061	0%
TBC	166	202	368	0%
M. ALLERGICHE	8	246	254	0%
ALTRI TIPI DI MALATTIA	5.016	54.003	59.019	17%
TUTTE LE PATOLOGIE	48.499	336.959	385.458	100%

PREVIDENZA VERBALI DEFINITI 2014-2018

Epidemiologia





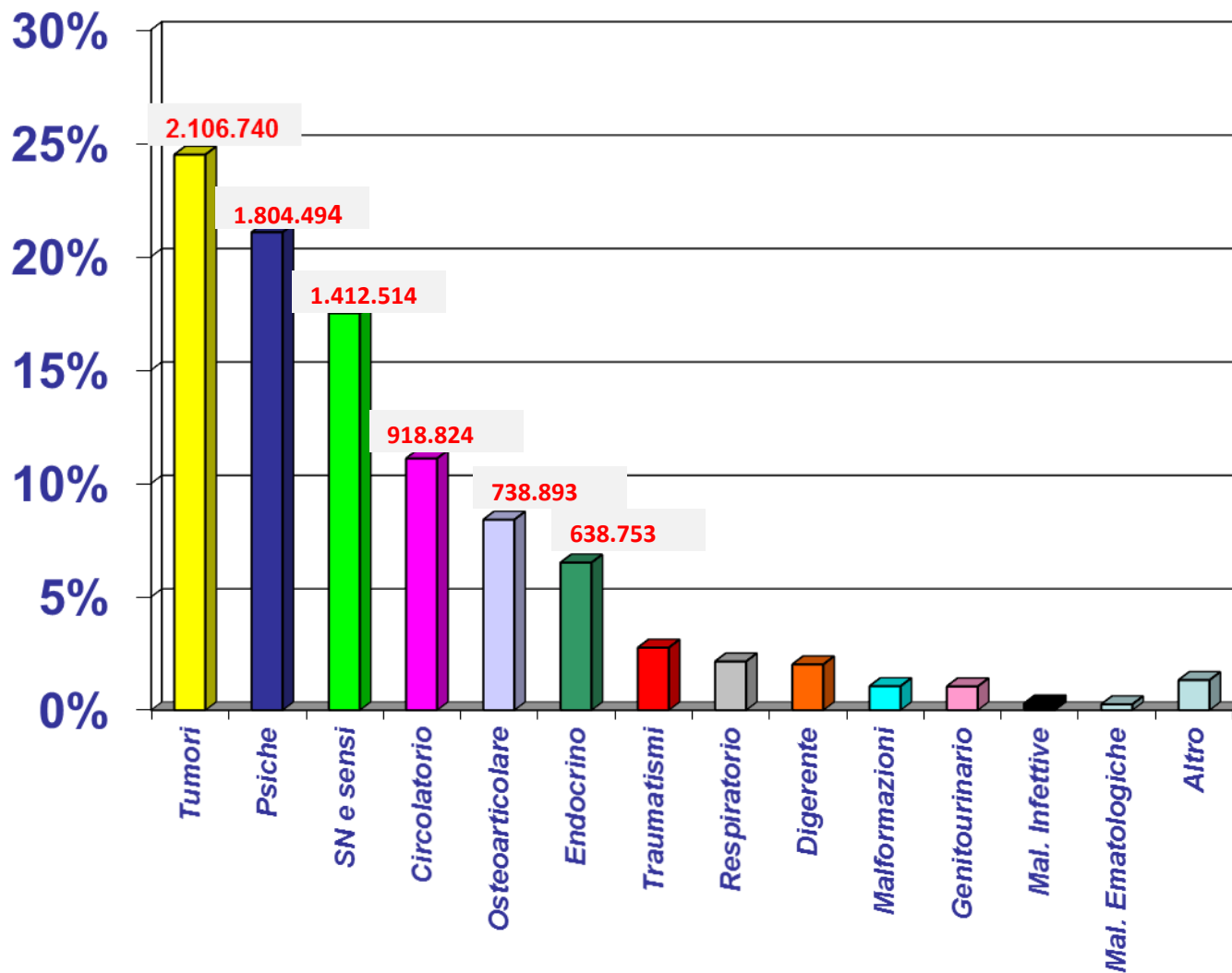
INVALIDITA' CIVILE VERBALI DEFINITI 2014-2018

Epidemiologia

GRUPPI NOSOLOGICI	DEFINITE 2014		DEFINITE 2015		DEFINITE 2016		DEFINITE 2017		DEFINITE 2018		TOTALE DEFINITE	
	TOTALE DEFINITE	% DEFINITE PER GRUPPO NOSOLOGICO	TOTALE DEFINITE	% DEFINITE PER GRUPPO NOSOLOGICO	TOTALE DEFINITE	% DEFINITE PER GRUPPO NOSOLOGICO	TOTALE DEFINITE	% DEFINITE PER GRUPPO NOSOLOGICO	TOTALE DEFINITE	% DEFINITE PER GRUPPO NOSOLOGICO	TOTALE DEFINITE	% DEFINITE PER GRUPPO NOSOLOGICO
TUMORI	328.598	24%	412.994	25%	423.589	25%	454.902	25%	486.657	25%	2.106.740	25%
PSICHE	293.664	21%	359.846	22%	361.399	21%	378.637	21%	410.948	21%	1.804.494	21%
SISTEMA NERVOSO E ORGANI DEI SENSI	235.151	17%	283.617	17%	292.456	17%	294.993	16%	306.297	15%	1.412.514	16%
SISTEMA CIRCOLATORIO	149.202	11%	174.443	10%	180.881	10%	195.742	11%	218.556	11%	918.824	11%
SISTEMA OSTEOMUSCOLARE E CONNETTIVO	104.627	8%	129.054	8%	150.685	9%	166.897	9%	187.530	9%	738.793	9%
MALATTIE ENDOCRINE	130.638	10%	137.472	8%	114.229	7%	123.621	7%	132.793	7%	638.753	7%
TRAUMATISMI E AVVELENAMENTI	26.638	2%	35.931	2%	43.131	2%	44.677	2%	48.306	2%	198.683	2%
APPARATO RESPIRATORIO	23.899	2%	28.791	2%	31.013	2%	33.258	2%	37.865	2%	154.826	2%
APPARATO DIGERENTE	24.166	2%	29.161	2%	30.365	2%	31.135	2%	32.127	2%	146.954	2%
MALFORMAZIONI CONGENITE	15.403	1%	19.815	1%	21.319	1%	22.290	1%	24.153	1%	102.980	1%
SISTEMA GENITOURINARIO	12.387	1%	16.110	1%	17.918	1%	18.997	1%	20.167	1%	85.579	1%
SANGUE E ORGANI EMATOPOIETICI	4.653	0%	5.565	0%	5.195	0%	5.490	0%	6.082	0%	26.985	0%
MALATTIE INFETTIVE	5.358	0%	6.120	0%	4.986	0%	5.132	0%	5.118	0%	26.714	0%
CUTE E SOTTOCUTANEO	2.030	0%	2.556	0%	2.791	0%	3.207	0%	3.289	0%	13.873	0%
ALTRE	12.043	1%	30.594	2%	46.652	3%	55.068	3%	63.915	3%	208.272	2%
TUTTE LE PATOLOGIE	1.368.457	100%	1.672.069	100%	1.726.609	100%	1.834.046	100%	1.983.803	100%	8.584.984	100%

INVALIDITA' CIVILE VERBALI DEFINITI 2014-2018

Epidemiologia





Sempre in ottica di appropriatezza della valutazione dell'invalidità civile e dell'handicap per i pazienti neoplastici, al fine di garantire alle competenti Commissioni mediche informazioni clinico-prognostiche complete, chiare ed affidabili, l'INPS, nel 2013 ha elaborato e rilasciato in procedura il

certificato introduttivo oncologico telematico



La compilazione di tale certificato, **riservata all'Oncologo Clinico** che ha in carico il cittadino, prevede chiare e complete informazioni in merito a:

- ✓ *istologia e stadiazione;*
- ✓ *terapie chirurgiche effettuate e loro esito;*
- ✓ *ulteriore programma terapeutico;*
- ✓ *piano di follow up;*
- ✓ *rischio presumibile di ripresa/progressione di malattia.*

Purtroppo l'adesione da parte degli Oncologi Clinici, prevista a titolo individuale, risulta ad oggi ancora molto bassa nonostante le ripetute iniziative divulgative e informative sostenute dall'Istituto nel corso di vari Convegni scientifici volte a sensibilizzare gli Oncologi ed a promuoverne la disponibilità a redigere tale certificato introduttivo.

Medici & Certificati introduttivi oncologici

REGIONE	PROVINCIA	2017		2018		2019	
		Medici	Certificati	Medici	Certificati	Medici	Certificati
ABRUZZO	CH	2	4	3	13	1	4
	Totale	2	4	3	13	1	4
BASILICATA	MT	1	3	2	4	1	8
	PZ	1	8	1	6	0	0
	Totale	2	11	3	10	1	8
CALABRIA	CS	2	10	1	13	1	4
	CZ	4	9	1	6	2	6
	KR	1	5	1	9	1	11
	RC	2	11	2	18	1	9
	Totale	9	35	5	46	5	30
CAMPANIA	AV	2	17	2	7	2	16
	CE	3	31	2	17	2	13
	NA	10	28	8	28	6	19
	SA	5	21	4	18	5	16
	Totale	20	97	16	70	15	64
EMILIA R.	BO	3	16	4	20	3	18
	FE	3	20	4	17	5	22
	MO	6	30	6	46	8	63
	PC	0	0	1	1	0	0
	PR	3	18	1	9	4	24
	RA	0	0	3	199	0	0
	RE	3	58	3	53	4	34
	RI	0	0	1	2	0	0
Totale	18	142	23	347	24	161	

Medici & Certificati introduttivi oncologici

REGIONE	PROVINCIA	2017		2018		2019	
		Medici	Certificati	Medici	Certificati	Medici	Certificati
FRIULI V.G.	PN	1	6	1	4	1	2
	TS	1	9	1	2	1	9
	UD	5	44	7	74	6	73
Totale		7	59	9	80	8	84
LAZIO	FR	2	3	1	2	0	0
	LT	2	13	3	23	2	14
	RM	13	43	10	43	10	39
Totale		17	59	14	68	12	53
LIGURIA	GE	3	11	2	8	3	10
	SP	1	5	1	5	1	4
Totale		4	16	3	13	4	14
LOMBARDIA	BG	1	9	3	16	0	0
	BS	0	0	0	0	1	1
	CO	1	2	2	10	1	13
	CR	0	0	0	0	1	2
	LC	0	0	1	2	1	2
	LO	2	27	2	36	2	15
	MB	2	6	1	18	2	3
	MI	6	53	7	43	7	31
	MN	2	7	4	25	2	4
	PC	0	0	0	0	1	1
	PV	4	22	3	52	3	12
	VA	2	6	2	13	1	9
	VR	2	13	0	0	1	4
Totale		22	145	25	215	23	97

Medici & Certificati introduttivi oncologici

REGIONE	PROVINCIA	2017		2018		2019	
		Medici	Certificati	Medici	Certificati	Medici	Certificati
MARCHE	AN	1	4	1	1	0	0
	PU	1	1	0	0	0	0
Totale		2	5	1	1	0	0
MOLISE	CB	1	11	1	11	1	9
Totale		1	11	1	11	1	9
PIEMONTE	AL	3	73	3	73	2	59
	BI	6	71	5	61	5	48
	CN	1	2	2	2	4	6
	NO	2	209	1	6	0	0
	TO	11	121	12	93	13	71
	VC	2	10	2	9	2	15
Totale		25	486	25	244	26	199
PUGLIA	BA	6	38	7	28	4	22
	BR	1	8	2	6	1	3
	BT	1	12	1	3	1	6
	LE	1	1	0	0	0	0
	TA	1	6	1	4	1	5
Totale		10	65	11	41	7	36
SARDEGNA	CA	2	47	2	68	2	43
	CI	1	3	0	0	1	2
	NU	1	2	1	1	0	0
	OR	1	3	1	7	1	3
	SS	1	1	0	0	0	0
Totale		6	56	4	76	4	48

Medici & Certificati introduttivi oncologici

REGIONE	PROVINCIA	2017		2018		2019	
		Medici	Certificati	Medici	Certificati	Medici	Certificati
SICILIA	AG	1	1	0	0	1	1
	CT	3	22	4	23	3	26
	ME	4	17	4	27	6	29
	PA	6	35	4	12	4	9
	RA	2	250	0	0	3	104
	RG	1	6	1	5	0	0
	SR	1	1	0	0	0	0
	TP	2	12	3	16	3	10
Totale		20	344	16	83	20	179
TOSCANA	FI	4	26	3	16	5	19
	GR	1	5	1	4	1	2
	LU	1	3	1	3	1	6
	SI	0	0	1	1	0	0
Totale		6	34	6	24	7	27
UMBRIA	-	0	0	0	0	0	0
Totale		0	0	0	0	0	0
VENETO	PD	2	18	1	6	1	4
	RO	0	0	0	0	1	3
	TV	3	29	4	53	6	55
	VE	1	1	1	1	0	0
	VI	1	1	0	0	0	0
	VR	0	0	1	18	0	0
Totale		7	49	7	78	8	62
Totale Nazionale		177	1607	171	1409	165	1066



E' stato quindi sottoscritto un "protocollo d'intesa sperimentale" con gli Istituti Fisioterapici Ospitalieri (I.F.O) di Roma "per la tutela della disabilità da patologie oncologiche" con cui IFO, nel comune intento di tutela sociale dei pazienti oncologici, si impegna a sensibilizzare i Medici oncologi propri dipendenti per la più ampia partecipazione all'iniziativa volta alla certificazione, a titolo gratuito, tramite il "certificato introduttivo oncologico" in favore dei cittadini trattati.



Nel settembre 2019 l'istituto ha ribadito il suo impegno in favore dei malati oncologici sottoscrivendo il protocollo con le Strutture Sanitarie Oncologiche della Regione Puglia.

Con lo stesso intento si sta avviando la stessa convenzione con il Policlinico Gemelli di Roma e la proposizione di un **Protocollo quadro** con le strutture sanitarie regionali che vorranno aderire.



Grazie