



4. ACCESSO

Per gli accessi successivi alla registrazione, a seconda delle configurazioni, si conatterà alla rete oppure si verrà indirizzati alla pagina di autenticazione, nella quale inserire l'indirizzo mail (username) e la parola chiave (password) selezionando successivamente, il pulsante "LOGIN".

IRE ISG
ISTITUTO NAZIONALE TUMORI REGINA ELENA IFO OSPITI SAN GALLICIANO
ISTITUTO DI RICERCA E CURA A CARATTERE SCIENTIFICO

Login

Username
giuseppe.garibaldi

Password
.....

Login

[Password dimenticata?](#)

Non sei ancora registrato? [Registrati](#)

Nel caso di smarrimento della propria password, l'utente può procedere con il reset selezionando dalla home page del servizio (<https://authportal.ifo.it>) il link "PASSWORD DIMENTICATA". Nella nuova pagina web inserire (come username) l'indirizzo mail indicato in fase di registrazione.

Il sistema genera automaticamente una nuova password che viene inviata via mail all'indirizzo di posta elettronica indicato.



Servizio Wi-Fi FREE
Istituti Fisioterapici Ospitalieri
UOSD Tecnologie e sistemi informatici

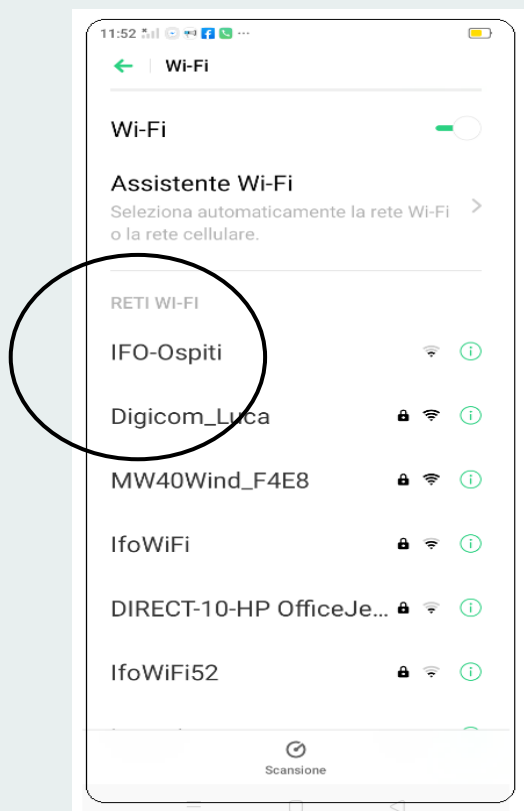


**GUIDA ALL'USO
DEL SERVIZIO
WI-FI FREE
IFO-OSPITI**



1. COLLEGAMENTO

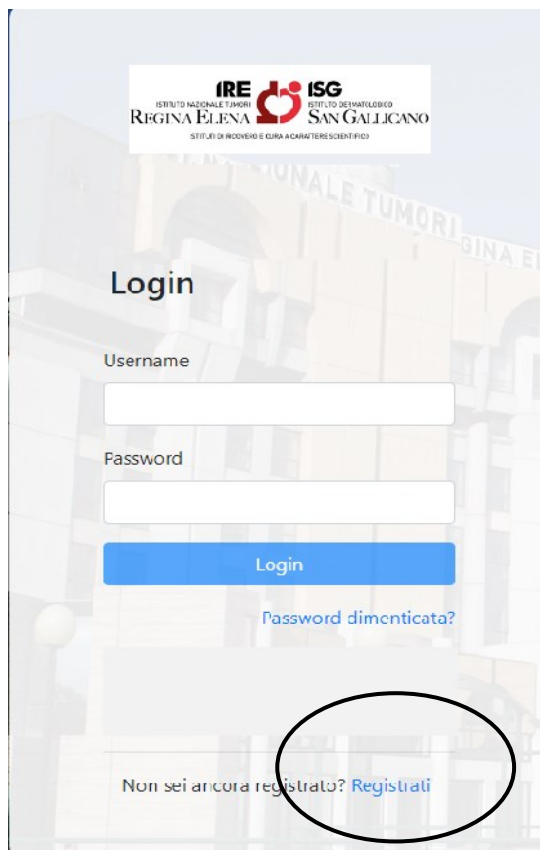
Attivare il collegamento wi-fi sul proprio dispositivo, selezionare, nell'elenco delle reti disponibili, "IFO-Ospiti".



2. REGISTRAZIONE

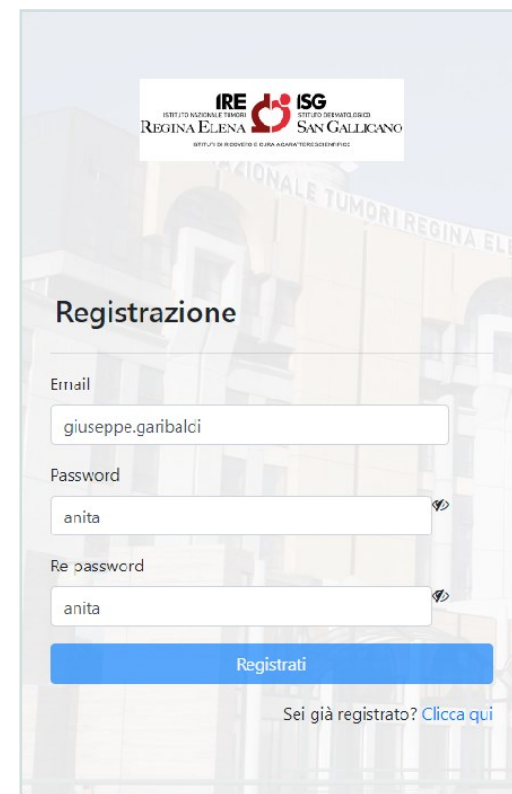
Dalla home page <https://authportal.ifo.it> selezionare il link **"REGISTRATI"**

Inserire nella nuova pagina web visualizzata la propria mail e la password da utilizzare, confermare le informazioni inserite e procedere con **"REGISTRATI"**.



La password deve rispettare le seguenti regole:

- lunghezza massima: 12 caratteri
- combinazione di lettere (maiuscole/minuscole), numeri e caratteri speciali



Terminata questa operazione accedere alla rete Wi-fi inserendo la password scelta in fase di registrazione e premendo il tasto **"LOGIN"**.