



**ISCRIZIONE  
GRATUITA**

## **CONGRESSO**

**ROMA, 25 - 27 Giugno 2026**

### **SEDE DEI LAVORI**

**A. Roma Lifestyle Hotel  
Via Giorgio Zoega 59, Roma**



# **PROGRAMMA AVANZATO**

## I PRESIDENTI DEL CONGRESSO

### PROF. LEONARDO CALÒ

Direttore UOC Cardiologia Policlinico Casilino  
Professore Ordinario di Cardiologia  
Università degli Studi Foro Italico di Roma

### PROF. FIORENZO GAITA

Università degli Studi di Torino  
Juventus Medical Lab di Torino

## COMITATO SCIENTIFICO

F. Ammirati	Roma	L. De Biase	Roma	I. Jacomelli	Roma	F. Romeo	Roma
G. Bagliani	Roma	L. De Luca	Roma	P. Lentini	Roma	L. Santini	Roma
L. Barca	Roma	E. de Ruvo	Roma	F. Maramao	Roma	E. Silveti	Roma
M. Brignole	Milano	M. Donahue	Roma	A.M. Martino	Roma	F. Sperandii	Milano
E. Canali	Roma	F. Fanisio	Roma	G. Novelli	Roma	M. Stefanini	Roma
P. Cialdella	Roma	A. Fusco	Roma	F. Nudi	Roma	M. Tatangelo	Roma
G. Cice	Roma	K. Galanti	Roma	G. Panattoni	Roma	M. Tomaino	Bolzano
E. Coletta	Roma	D. Giamundo	Roma	C. Parisi	Roma	A. Ungar	Firenze
C. Crescenzi	Roma	D. Grieco	Roma	F. Pigozzi	Roma	M. Volterrani	Roma
M. D'Alto	Napoli	E. Guerra	Roma	M. Rebecchi	Roma	G. Zimbaro	Roma

## A

P.	<b>Abete</b>	Napoli
R.	<b>Adorisio</b>	Roma
P.	<b>Agostoni</b>	Milano
S.	<b>Agusto</b>	Firenze
A.	<b>Aimo</b>	Pisa
C.	<b>Altieri</b>	Roma
C.	<b>Amellone</b>	Torino
P.	<b>Ameri</b>	Genova
E.	<b>Ammirati</b>	Milano
F.	<b>Ammirati</b>	Roma
F.	<b>Andreotti</b>	Roma
V.	<b>Angeloni</b>	Roma
G.	<b>Annibali</b>	Torino
M.	<b>Anselmino</b>	Torino
R.	<b>Antonicelli</b>	Ancona
G.D.	<b>Aquaro</b>	Pisa
G.	<b>Arabia</b>	Brescia
F.	<b>Arabia</b>	Catanzaro
R.	<b>Arancio</b>	Siracusa
E.	<b>Arbustini</b>	Pavia
L.	<b>Arcari</b>	Roma
P.	<b>Argiento</b>	Napoli

D.	<b>Argiolas</b>	Sassari
D.	<b>Aschieri</b>	Piacenza
N.	<b>Aspromonte</b>	Roma
C.	<b>Aurigemma</b>	Roma
C.	<b>Autore</b>	Roma
M.	<b>Azzarito</b>	Nemi - RM

## B

L.	<b>Baghernajad Salehi</b>	Roma
B.	<b>Baldauf</b>	Monaco - Germania
C.	<b>Balloi</b>	Cagliari
S.	<b>Bandino</b>	Sassari
E.	<b>Barbato</b>	Roma
L.	<b>Barca</b>	Roma
F.	<b>Barillà</b>	Roma
F.	<b>Bartolomucci</b>	Andria - BT
C.	<b>Basso</b>	Padova
A.	<b>Battagliese</b>	Roma
B.	<b>Bauce</b>	Padova
F.	<b>Belloni</b>	Roma
G.	<b>Bencardino</b>	Roma
D.	<b>Benedetto</b>	Roma
M.	<b>Bernardi</b>	Roma

C.	<b>Bernelli</b>	Pietra Ligure - SV
U.	<b>Berrettini</b>	Camerino - MC
E.	<b>Bertaglia</b>	Camposampiero - PD
L.	<b>Bertagnolli</b>	Bolzano
E.	<b>Bertero</b>	Genova
S.	<b>Berti</b>	Massa - MS
L.	<b>Bertinato</b>	Venezia
M.	<b>Bertini</b>	Ferrara
F.	<b>Bianchi</b>	Torino
S.	<b>Bianchi</b>	Livorno
F.G.	<b>Biccirè</b>	Roma
M.	<b>Biffi</b>	Bologna
G.	<b>Biondi Zoccai</b>	Latina - RM
S.	<b>Biscaglia</b>	Ferrara
I.	<b>Bisceglia</b>	Roma
C.	<b>Bisceglia</b>	Milano
G.	<b>Bisignani</b>	Castrovillari - CS
E.	<b>Bobbio</b>	Napoli
A.	<b>Boccanelli</b>	Roma
G.G.	<b>Boccuzzi</b>	Torino
L.	<b>Bolognese</b>	Arezzo
G.	<b>Bonacchi</b>	Firenze
M.V.	<b>Bonfantino</b>	Bari



L.	<b>Bontempi</b>	Seriate - BG	R.	<b>Calvanese</b>	Napoli	G.	<b>Casu</b>	Sassari
C.	<b>Borghi</b>	Bologna	V.I.	<b>Calvi</b>	Catania	M.	<b>Casula</b>	Cagliari
G.	<b>Boriani</b>	Modena	G.	<b>Caminiti</b>	Roma	C.	<b>Catalano</b>	Roma
A.	<b>Borrelli</b>	Roma	A.	<b>Camporeale</b>	Milano	D.	<b>Catanzariti</b>	Rovereto - TN
G.L.	<b>Botto</b>	Rho - MI	E.	<b>Canali</b>	Roma	G.	<b>Catena</b>	Teramo
F.M.	<b>Bovenzi</b>	Lucca	J.	<b>Candil</b>	Salamanca - Spagna	C.	<b>Cavallini</b>	Perugia
E.	<b>Bressi</b>	Londra - Inghilterra	P.A.	<b>Canova</b>	Bergamo	C.	<b>Cavallino</b>	Vercelli
M.	<b>Brignole</b>	Milano	M.	<b>Capacci</b>	Firenze	I.	<b>Cazzoli</b>	Roma
G.	<b>Bronzetti</b>	Bologna	D.	<b>Caponi</b>	Asti	F.	<b>Cecchi</b>	Firenze
S.	<b>Brugaletta</b>	Barcellona - Spagna	R.	<b>Cappato</b>	Sesto San Giovanni - MI	E.	<b>Celentano</b>	Bergamo
G.	<b>Bruni</b>	Roma	A.	<b>Capucci</b>	Bologna	F.	<b>Censi</b>	Roma
C.	<b>Budano</b>	Torino	F.	<b>Caravati</b>	Varese	P.	<b>Cerea</b>	Gallarate - VA
S.	<b>Budassi</b>	Roma	V.	<b>Carbone</b>	Napoli	R.I.	<b>Cervigni</b>	Milano
F.	<b>Burzotta</b>	Roma	C.	<b>Carbucicchio</b>	Milano	M.	<b>Chessa</b>	San Donato Milanese - MI
<b>C</b>			M.	<b>Cardinale</b>	Roma	G.	<b>Chiarandà</b>	Catania
L.	<b>Cacciotti</b>	Roma	S.	<b>Carerj</b>	Messina	E.	<b>Chieffo</b>	Crema - CR
G.	<b>Cacioli</b>	Roma	D.M.	<b>Carretta</b>	Bari	C.	<b>Chimenti</b>	Roma
A.L.P.	<b>Caforio</b>	Padova	S.	<b>Carugo</b>	Milano	X.L.D.	<b>Chin</b>	Roma
P.	<b>Calabrò</b>	Caserta - CE	I.	<b>Casagrande</b>	Pavia	P.	<b>China</b>	Mestre - VE
G.	<b>Calcagnini</b>	Roma	E.	<b>Casali</b>	Modena	P.	<b>Cialdella</b>	Roma
S.	<b>Calcagno</b>	Civitavecchia - RM	D.	<b>Castagno</b>	Torino	P.	<b>Ciampi</b>	Roma
P.	<b>Caldarola</b>	Bitonto - BA	S.	<b>Castelletti</b>	Udine	C.	<b>Cianfrocca</b>	Roma
L.	<b>Calò</b>	Roma	V.	<b>Castelli</b>	Roma	G.	<b>Ciamaritaro</b>	Palermo

M.	<b>Ciardetti</b>	Pisa	E.	<b>Conte</b>	Milano	R.	<b>De Caterina</b>	Pisa
F.	<b>Ciccirillo</b>	Lecce	F.	<b>Coppi</b>	Modena	G.M.	<b>De Ferrari</b>	Torino
M.M.	<b>Ciccone</b>	Bari	G.	<b>Coppola</b>	Palermo	P.	<b>De Filippo</b>	Bergamo
M.	<b>Cicconetti</b>	Sora - FR	D.	<b>Corrado</b>	Padova	M.	<b>De Gaspari</b>	Padova
G.	<b>Cice</b>	Napoli	A.	<b>Corsini</b>	Milano	P.	<b>De Girolamo</b>	Roma
M.	<b>Cicenia</b>	Roma	G.	<b>Costantino</b>	Milano	M.	<b>De Giusti</b>	Roma
F.	<b>Cicogna</b>	Roma	A.M.	<b>Cotroneo</b>	Torino	S.	<b>De Lillo</b>	Roma
G.	<b>Ciconte</b>	San Donato Milanese - MI	P.	<b>Crea</b>	Messina	L.	<b>De Luca</b>	Pavia
L.	<b>Cipolletta</b>	Ancona	C.	<b>Crescenzi</b>	Roma	G.	<b>De Luca</b>	Messina
M.G.	<b>Cipriani</b>	Palermo	C.	<b>Cricelli</b>	Firenze	L.	<b>De Luca</b>	Roma
L.	<b>Cocchiara</b>	Napoli	L.	<b>Crotti</b>	Milano	F.	<b>De Luca</b>	Rovigo
N.	<b>Cocco</b>	Roma	A.	<b>Curcio</b>	Cosenza	R.	<b>De Paulis</b>	Roma
C.	<b>Colaiaco</b>	Roma	A.	<b>Curnis</b>	Brescia	G.	<b>De Persio</b>	Roma
I.	<b>Colaioni</b>	Latina - RM	<b>D</b>			S.	<b>De Rosa</b>	Catanzaro
S.	<b>Colangelo</b>	Torino	M.	<b>D'Alto</b>	Napoli	E.	<b>de Ruvo</b>	Roma
R.	<b>Colantonio</b>	Roma	A.	<b>D'Amato</b>	Roma	A.	<b>De Salvia</b>	Torino
E.	<b>Coletta</b>	Roma	A.	<b>D'Andrea</b>	Nocera Inferiore - SA	A.	<b>De Simone</b>	Maddaloni - CE
C.	<b>Colizzi</b>	Roma	A.M.	<b>D'Armini</b>	Pavia	P.	<b>Del Duca</b>	Albano Laziale - RM
A.	<b>Colombo</b>	Milano	E.	<b>D'Avino</b>	Roma	M.	<b>Del Greco</b>	Rovereto - TN
G.	<b>Coluccia</b>	Lecce	L.	<b>De Biase</b>	Roma	M.	<b>Del Pinto</b>	Perugia
P.	<b>Compagnucci</b>	Ancona	S.	<b>De Bonis</b>	Rossano - CS	A.	<b>Del Rosso</b>	Empoli - FI
A.	<b>Comune</b>	Napoli	S.	<b>De Candia</b>	Roma	D.	<b>Del Sindaco</b>	Roma
F.	<b>Conrotto</b>	Torino	G.	<b>De Candia</b>	Monserato - CA	R.	<b>Della Bona</b>	Genova



G. **Dell'Era** Novara  
 A. **Dello Russo** Ancona  
 A.B. **Delogu** Roma  
 G. **Desideri** Roma  
 N. **Di Belardino** Anzio - RM  
 G. **Di Bella** Messina  
 A. **Di Cori** Pisa  
 L. **Di Diodoro** Teramo  
 P. **Di Donna** Genova  
 M. **Di Iorio** Roma  
 A. **Di Lenarda** Trieste  
 E. **Di Lorenzo** Napoli  
 L. **Di Luigi** Roma  
 L. **Di Lullo** Ariccia - RM  
 C. **Di Mambro** Roma  
 M. **Di Marco** Pescara  
 F.M. **Di Paolo** Roma  
 G. **Di Pasquale** Bologna  
 M. **Di Roma** Roma  
 G. **Di Stolfo** Foggia  
 C.D. **Dicandia** Bari  
 M. **Donahue** Roma  
 A. **D'Onofrio** Napoli

A. **D'Onofrio** Roma  
 S. **Donzelli** Terni  
 F. **Drago** Roma  
 V. **Dusi** Torino

## E, F

M. **Emdin** Pisa  
 G. **Esposito** Napoli  
 A. **Fagagnini** Roma  
 R. **Falcetti** Roma  
 F. **Fanisio** Roma  
 G. **Fazio** Palermo  
 M.A. **Feccia** Roma  
 F. **Fedele** Roma  
 S. **Feriozzi** Roma  
 F. **Fernando** Roma  
 F. **Ferraris** Torino  
 C. **Ferri** L' Aquila  
 S. **Fezzi** Verona  
 S. **Ficili** Roma  
 S. **Figliozzi** Rozzano - MI  
 M. **Fineschi** Siena  
 G. **Finocchiaro** Londra - Inghilterra  
 D. **Fischetti** Lecce

R. **Floris** San Gavino Monreale - SU  
 D. **Forlani** Pescara  
 G.B. **Forleo** Milano  
 C. **Forleo** Bari  
 C. **Fossati** Roma  
 P. **Francia** Roma  
 P. **Franciosa** Roma  
 G. **Frisso** Napoli  
 A. **Frontera** Milano  
 R. **Furlan** Rozzano - MI  
 A. **Fusco** Roma

## G

D. **Gabrielli** Roma  
 F. **Gaita** Torino  
 K. **Galanti** Roma  
 A.R. **Galassi** Palermo  
 A. **Galati** Roma  
 L. **Galiuto** Roma  
 S. **Galli** Milano  
 M. **Galli** Roma  
 S. **Gallina** Chieti  
 G.M. **Gargano** Roma  
 G.L. **Gasparini** Milano

L. **Gatto** Roma  
 M. **Gatto** Roma  
 G. **Gazale** Sassari  
 M.P. **Gemmiti** Sora - FR  
 G.I.W. **Germanò** Roma  
 G. **Gerosa** Venezia  
 L. **Ghiadoni** Pisa  
 F. **Giada** Noale - VE  
 D.M. **Giamundo** Roma  
 A. **Gianfelici** Roma  
 L. **Gianturco** Milano  
 M. **Gigli** Trieste  
 D. **Giorgi** Lucca  
 M. **Giovagnoni** Roma  
 M. **Gitto** Rozzano - MI  
 S. **Giubilato** Catania  
 G. **Giubilato** Frosinone  
 L. **Giuliani** L' Aquila  
 C. **Giustetto** Torino  
 M. **Gori** Bergamo  
 R. **Gorla** San Donato Milanese - MI  
 F. **Graziani** Roma  
 F. **Graziano** Padova

M. **Graziosi** Bologna  
 S. **Grego** Lugano - Svizzera  
 D. **Grieco** Roma  
 F. **Grigioni** Roma  
 M. **Grimaldi** Acquaviva delle Fonti- BA  
 A. **Groppelli** Milano  
 S. **Grossi** Torino  
 W. **Grosso Marra** Ivrea - TO  
 A.I. **Guaricci** Bari  
 F. **Guarracini** Milano  
 S. **Guarracini** Pescara  
 M. **Guazzi** Milano  
 E. **Guerra** Roma  
 F. **Guerra** Ancona  
 V. **Guido** Roma  
 M.M. **Gulizia** Catania

## H, I, J

M. **Haissaguerre** Bordeaux - Francia  
 S. **Iacopino** Cotignola - RA  
 M. **Iacoviello** Bari  
 A. **Iacovoni** Bergamo  
 G. **Iannopollo** Bologna  
 A. **Ielasi** Milano

S. **Iliceto** Padova  
 M. **Imazio** Udine  
 R.M. **Inciardi** Brescia  
 C. **Indolfi** Catanzaro  
 M. **Iori** Reggio Emilia  
 F. **Isola** Decimomannu - CA  
 I. **Jacomelli** Roma

## K, L

C. **La Greca** Bergamo  
 A.G. **La Manna** Catania  
 M.T. **La Rovere** Pavia  
 M. **Laffi** Genova  
 M.E. **Landolina** Crema - CR  
 O. **Lanza** Roma  
 C. **Lanzillo** Roma  
 C. **Lavalle** Roma  
 Z. **Lazarevic** Roma  
 P. **Lentini** Roma  
 M. **Leoncini** Sanremo - IM  
 A.M. **Leone** Roma  
 L. **Leoni** Padova  
 C. **Letizia** Roma  
 G. **Licciardello** Siracusa



U.	<b>Limbruno</b>	Grosseto	L.	<b>Marinaccio</b>	Padova	P.A.	<b>Merlini</b>	Milano
E.T.	<b>Locati</b>	Milano	M.	<b>Marini</b>	Ancona	M.	<b>Merlo</b>	Trieste
C.M.	<b>Lombardi</b>	Brescia	M.E.	<b>Mariucci</b>	Bologna	A.	<b>Micari</b>	Messina
S.	<b>Longhi</b>	Bologna	E.	<b>Marras</b>	Mestre - VE	F.	<b>Migliore</b>	Padova
A.	<b>Lorente</b>	Oviedo - Spagna	B.	<b>Martini</b>	Thiene - VI	M.	<b>Milli</b>	Firenze
L.	<b>Lucisano</b>	Tivoli - RM	M.	<b>Martini</b>	Padova	F.	<b>Miraldi</b>	Roma
M.G.A.	<b>Lunati</b>	Milano	A.M.	<b>Martino</b>	Roma	G.	<b>Miserendino</b>	Cosenza
M.	<b>Luzi</b>	Macerata	D.	<b>Masarone</b>	Napoli	G.	<b>Mitacchione</b>	Brescia
		<b>M</b>	G.	<b>Mascia</b>	Genova	M.	<b>Molina Lerma</b>	Granada - Spagna
A.	<b>Macchione</b>	Genova	R.	<b>Massa</b>	Roma	G.	<b>Molon</b>	Negrar di Valpolicella - VR
G.	<b>Maglia</b>	Belvedere Marittimo - CS	G.	<b>Massaro</b>	Roma	M.	<b>Moltrasio</b>	Milano
M.	<b>Magnocavallo</b>	Roma	G.	<b>Masselli</b>	Roma	E.	<b>Monda</b>	Napoli
M.	<b>Maines</b>	Rovereto - TN	M.	<b>Massetti</b>	Roma	C.	<b>Montanaro</b>	Roma
C.	<b>Mandurino</b>	Taranto	A.V.	<b>Mattioli</b>	Bologna	V.	<b>Montemurro</b>	Scilla - RC
R.	<b>Mango</b>	Roma	N.	<b>Maurea</b>	Napoli	P.	<b>Montorsi</b>	Milano
R.	<b>Mantovan</b>	Conegliano - TV	A.	<b>Mazzanti</b>	Pavia	Z.	<b>Moreno Weidmann</b>	Barcellona - Spagna
F.	<b>Maramao</b>	Roma	M.	<b>Mazzanti</b>	Ancona	A.	<b>Moretti</b>	Roma
G.	<b>Marazzi</b>	Roma	P.	<b>Mazzarotto</b>	Lodi	R.	<b>Morgagni</b>	Roma
N.	<b>Marchionni</b>	Firenze	L.	<b>Mazzocchetti</b>	Pescara	P.	<b>Moriña</b>	Huelva - Spagna
E.	<b>Marchionni</b>	Roma	P.	<b>Mazzone</b>	Milano	L.	<b>Morra</b>	Roma
A.	<b>Marco</b>	Madrid - Spagna	V.	<b>Mecarocci</b>	Cotignola - RA	A.	<b>Mortara</b>	Monza
M.V.	<b>Mariani</b>	Roma	D.A.	<b>Mei</b>	Modena	E.	<b>Mura</b>	Nuoro
S.	<b>Mariani</b>	Roma	A.	<b>Menzio</b>	La Spezia			

S. **Muscoli** Roma  
 C. **Musto** Tivoli - RM  
 M.B. **Musumeci** Roma

## N

M. **Napodano** Padova  
 M.L. **Narducci** Roma  
 V. **Natale** Vibo Valentia  
 E. **Natale** Roma  
 G. **Nigro** Napoli  
 S. **Nodari** Brescia  
 F. **Notaristefano** Perugia  
 S. **Notaristefano** Perugia  
 G. **Novelli** Roma  
 A. **Novelli** Roma  
 G. **Novelli** Roma  
 A. **Nudi** Roma  
 F. **Numeroso** Parma

## O, P, Q

E. **Occhetta** Vercelli  
 S. **Ocello** Cagliari  
 I. **Olivotto** Firenze  
 Z. **Palamà** Taranto  
 P. **Palmisano** Tricase - LE

G. **Palozzi** Roma  
 G. **Panattoni** Roma  
 M. **Panuccio** Roma  
 S. **Paolillo** Napoli  
 L. **Paolucci** Roma  
 S. **Papa** Roma  
 E. **Parente** Napoli  
 A. **Parisi** Roma  
 C. **Parisi** Roma  
 F. **Parisi** Roma  
 G. **Parisi** Padova  
 R.A. **Parisi** Pesaro - PU  
 M. **Parollo** Pisa  
 V. **Pasceri** Roma  
 G. **Pastore** Rovigo  
 P. **Pastori** Fidenza - PR  
 G. **Patrizi** Carpi - MO  
 G. **Patti** Novara  
 V. **Pecchioli** Frosinone  
 D. **Pecora** Brescia  
 R.F.E. **Pedretti** Milano  
 G. **Pelargonio** Roma  
 A. **Pelliccia** Roma

F. **Pelliccia** Roma  
 M. **Pelliccia** Tivoli - RM  
 M. **Pennacchi** Roma  
 M. **Pepi** Milano  
 G.B. **Perego** Milano  
 S. **Perlini** Pavia  
 F. **Perna** Roma  
 C. **Perrino** Napoli  
 M.A. **Perrone** Roma  
 P. **Perrone Filardi** Napoli  
 L. **Perrotta** Firenze  
 R. **Pes** Olbia - OT  
 A. **Petrolini** Roma  
 V. **Petronilli** Roma  
 N. **Petrosillo** Roma  
 M. **Piacenti** Pisa  
 M. **Piepoli** Piacenza  
 P. **Pieragnoli** Firenze  
 M. **Pieroni** Firenze  
 C. **Pignalberi** Roma  
 F. **Pigozzi** Roma  
 D. **Pini** Monza  
 E.C.L. **Pisanò** Brindisi



C.G.C. **Piccolo** Roma  
 M. **Pisano** Nuoro  
 G. **Pistis** Torino  
 T. **Piva** Ancona  
 S. **Poggi** Napoli  
 A. **Politano** Roma  
 G. **Pontone** Milano  
 L. **Porco** Roma  
 M. **Porfirio** L' Aquila  
 I. **Porto** Genova  
 A. **Posteraro** Tivoli - RM

## R

F. **Prati** Roma  
 S.G. **Priori** Pavia  
 F.R. **Pugliese** Roma  
 G. **Pulignano** Roma  
 F. **Quaranta** Roma  
 A. **Radinovic** Milano  
 J. **Radmilovic** Nocera Inferiore - SA  
 C. **Raimondo** Roma  
 C. **Raineri** Torino  
 F. **Ranocchi** Roma  
 A. **Rapacciuolo** Napoli

F. **Re** Roma  
 M. **Rebecchi** Roma  
 F. **Ricci** Chieti  
 R.P. **Ricci** Roma  
 D. **Ricciardi** Roma  
 C. **Riganti** Napoli  
 I. **Rigato** Padova  
 S. **Riva** Milano  
 G. **Rivasi** Firenze  
 E. **Romagnoli** Roma  
 A. **Romaniello** Roma  
 S. **Romano** L' Aquila  
 F. **Romeo** Roma  
 E. **Romeo** Napoli  
 R. **Rordorf** Pavia  
 E. **Rosas** Cagliari  
 L. **Rossi** Piacenza  
 A. **Rossi** Pisa  
 A. **Rossillo** Santorso - VI  
 R. **Rossini** Cuneo  
 F.L. **Rotolo** Roma  
 G. **Rovaris** Monza  
 A. **Rubboli** Ravenna

C.F. **Russo** Milano  
 G. **Russo** Foggia  
 M. **Russo** Roma  
 V. **Russo** Napoli  
 M. **Ruzzolini** Roma

## S

G. **Sabino** Olbia - OT  
 D. **Sacchetta** Pescara  
 A. **Saglietto** Torino  
 G.M. **Sangiorgi** Roma  
 T. **Sanna** Roma  
 M. **Santamaria** Campobasso  
 L. **Santini** Roma  
 V.E. **Santobuono** Bari  
 R. **Santomassimo** Latina - RM  
 M. **Santomauro** Napoli  
 A. **Santoro** Siena  
 M. **Santoro** Salerno  
 G. **Sardella** Roma  
 D. **Sarno** Aversa - CE  
 P. **Sarto** Treviso  
 B. **Sarubbi** Napoli  
 B. **Sassone** Cento - FE

M.	<b>Saviano</b>	Milano	G.	<b>Senatore</b>	Ciriè - TO	F.	<b>Stazi</b>	Roma
C.	<b>Savoia</b>	Roma	M.	<b>Serani</b>	Roma	M.	<b>Stefanini</b>	Roma
F.	<b>Sbaraglia</b>	Roma	S.C.	<b>Sergi</b>	Roma	A.	<b>Sticchi</b>	Pisa
A.	<b>Scaccia</b>	Roma	S.	<b>Servidei</b>	Roma	R.E.	<b>Stio</b>	Roma
R.	<b>Scaffa</b>	Roma	A.	<b>Sette</b>	Roma	D.	<b>Stolfo</b>	Udine
M.	<b>Scaglione</b>	Asti	P.	<b>Severino</b>	Roma	S.	<b>Strano</b>	Roma
F.	<b>Scaglione</b>	Cesano Maderno - MB	L.	<b>Sgorbini</b>	Roma	T.	<b>Strisciuglio</b>	Napoli
S.	<b>Scalvini</b>	Lumezzane - BS	G.	<b>Sguglia</b>	Roma	F.	<b>Strollo</b>	Velletri
M.	<b>Scapinelli</b>	Sassuolo	M.	<b>Sguglia</b>	Roma	<b>T</b>		
A.	<b>Scarà</b>	Roma	C.	<b>Sighieri</b>	Roma	G.P.	<b>Talarico</b>	Roma
A.B.	<b>Scardovi</b>	Roma	E.	<b>Silveti</b>	Roma	G.	<b>Tanzilli</b>	Roma
V.	<b>Schillaci</b>	Mercogliano	M.S.	<b>Silveti</b>	Roma	G.	<b>Tarantini</b>	Padova
B.	<b>Schintu</b>	Cagliari	G.	<b>Sinagra</b>	Trieste	P.	<b>Tarzia</b>	Roma
P.J.	<b>Schwartz</b>	Milano	D.	<b>Solari</b>	Genova	M.	<b>Tatangelo</b>	Roma
A.	<b>Sciahbasi</b>	Roma	G.	<b>Solarino</b>	Lido di Camaiore - LU	P.L.	<b>Temporelli</b>	Veruno
L.	<b>Sciarra</b>	L' Aquila	F.	<b>Solimene</b>	Mercogliano - AV	P.	<b>Terrosu</b>	Sassari
S.	<b>Sciarretta</b>	Roma	A.	<b>Spampinato</b>	Roma	S.	<b>Themistoclakis</b>	Mestre - VE
I.M.	<b>Scimone</b>	Reggio Calabria	G.	<b>Speciale</b>	Roma	G.	<b>Tini Melato</b>	Roma
S.	<b>Sciomer</b>	Roma	F.R.	<b>Spera</b>	Roma	C.G.	<b>Tocchetti</b>	Napoli
R.	<b>Sclafani</b>	Perugia	F.	<b>Sperandii</b>	Piacenza	G.	<b>Tocci</b>	Roma
G.G.	<b>Secco</b>	Novara	S.	<b>Sponga</b>	Siena	M.	<b>Tocci</b>	Roma
A.	<b>Segreti</b>	Roma	M.R.	<b>Squeo</b>	Roma	G.	<b>Todiere</b>	Pisa
L.	<b>Segreti</b>	Pisa	E.	<b>Stabile</b>	Potenza	G.	<b>Tola</b>	Cagliari



F.	<b>Tomai</b>	Roma
M.	<b>Tomaino</b>	Bolzano
F.	<b>Tomassini</b>	Rivoli - TO
F.	<b>Tona</b>	Padova
C.	<b>Tondo</b>	Milano
R.	<b>Tongiani</b>	Massa - Carrara
D.	<b>Toni</b>	Roma
J.	<b>Toquero</b>	Madrid - Spagna
F.	<b>Torri</b>	Bolzano
E.	<b>Toso</b>	Torino
C.	<b>Tota</b>	Roma
P.	<b>Trambaiolo</b>	Roma
E.	<b>Tranchita</b>	roma
C.	<b>Trani</b>	Roma
L.	<b>Tritapepe</b>	Roma
M.	<b>Tritto</b>	Rozzano - MI
M.	<b>Tubaro</b>	Roma
F.	<b>Tundo</b>	Milano
F.	<b>Turreni</b>	Orvieto - TR

### U, V

F.	<b>Ugo</b>	Vercelli
A.	<b>Ungar</b>	Firenze
G.P.	<b>Ussia</b>	Roma

S.	<b>Valente</b>	Siena
F.	<b>Valenti</b>	Rieti
M.	<b>Varrenti</b>	Milano
F.	<b>Vennetilli</b>	Pomezia - RM
M.	<b>Vercellino</b>	Genova
R.	<b>Vergallo</b>	Genova
P.	<b>Vergara</b>	Napoli
R.	<b>Verlato</b>	Padova
F.	<b>Versaci</b>	Latina - RM
F.	<b>Vetta</b>	Avezzano - AQ
S.	<b>Viani</b>	Pisa
G.	<b>Viola</b>	Cagliari
D.C.	<b>Vizza</b>	Roma
M.	<b>Volpe</b>	Roma
M.	<b>Volpicelli</b>	Napoli
M.	<b>Volterrani</b>	Roma


### W, Z

L.P.	<b>Weltert</b>	Roma
F.	<b>Zanon</b>	Rovigo
G.	<b>Zanotto</b>	Villafranca - VR
M.	<b>Zecchin</b>	Trieste
M.	<b>Ziacchi</b>	Bologna
M.	<b>Zimarino</b>	Chieti

G.	<b>Zimbardo</b>	Roma
G.	<b>Zingarini</b>	Perugia
G.B.	<b>Zito</b>	Pompei - NA
C.	<b>Zito</b>	Messina
A.	<b>Zorzi</b>	Padova
G.	<b>Zucchelli</b>	Pisa




ORARIO	SALA GIOVE 1	SALA GIOVE 2	SALA GIUNONE 2	SALA VENERE	
8.30	<b>IPERTENSIONE ARTERIOSA: UPDATE 2026</b>	<b>CARDIONCOLOGIA</b>	<b>ICTUS, PFO, FIBRILLAZIONE ATRIALE &amp; DINTORNI</b>	<b>LESIONI CALCIFICHE LIVE IN THE PLACE LIVE 1 - 2</b>	
8.45					
9.00		<b>PROLASSO VALVOLARE ARITMICO</b>			<b>ABLAZIONE DELLA FA: NUOVE TECNOLOGIE ... MA QUALI RISVOLTI CLINICI</b>
9.15					
9.30					
9.45					
10.00	<b>FOCUS ON DISLIPIDEMIE &amp; PREVENZIONE CARDIOVASCOLARE</b>	<b>CARDIOMIOPATIA ARITMOGENA: WHAT'S NEW?</b>	<b>STORM ARITMICO</b>	<b>CASE BASED HOT TOPICS</b>	
10.15					
10.30					
10.45		<b>ARITMOLOGIA CLINICA</b>	<b>APERTURA UFFICIALE LAVORI CONGRESSUALI</b>	<b>ABLAZIONE DELLA FA: HOT NEWS</b>	<b>HOW SHOULD I TREAT? NODULI CALCIFICI</b>
11.00					
11.15					
11.30					
11.45					
12.00					
12.15	<b>LUNCHEON PANEL LAVORI CONGRESSUALI</b>	<b>LUNCHEON PANEL AMILOIDOSI CARDIACA</b>	<b>ABLAZIONE DELLA FA: HOT NEWS</b>	<b>LUNCH BOX EMBOLIA POLMONARE</b>	
12.30					
12.45					
13.00					
13.15					
13.30					
13.45	<b>LUNCHEON PANEL CARDIOPATIA ISCHEMICA</b>	<b>FENOTIPO IPERTROFICO: UPDATE 2026</b>	<b>TACHICARDIE VENTRICOLARI</b>	<b>CTO LIVE IN THE PLACE LIVE 3 - 4</b>	
14.00					
14.15					
14.30					
14.45					
15.00					
15.15	<b>INSUFFICIENZA CARDIACA: OLTRE ...</b>	<b>CHANNELLOPATIE: HOT TOPICS</b>	<b>OLTRE L'ABLAZIONE DELLA FA</b>	<b>CASE BASED HOT TOPICS</b>	
15.30					
15.45					
16.00					
16.15					
16.30					
16.45	<b>INSUFFICIENZA CARDIACA: THE REVOLUTION</b>	<b>CARDIOMIOPATIE: HOT TOPICS</b>	<b>SYMPOSIUM FROM CALCIUM ASSESSMENT TO THERAPY</b>		
17.00					
17.15					
17.30					
17.45					
18.00					
18.15	<b>INSUFFICIENZA CARDIACA: ACUTA</b>				
18.30					
18.45					
19.00					
19.15					
19.30					

ORARIO	SALA SATURNO	SALA BACCO	SALA VULCANO
8.30	<b>SESSIONE CONGIUNTA</b>  <b>SINCOPI IPOTENSIVE: DIAGNOSI E TERAPIA</b>	<b>INSUFFICIENZA CARDIACA: HOT NEWS</b>	<b>LEAD EXTRACTION</b>
8.45			
9.00			
9.15			
9.30			
9.45	<b>GIMI &amp; SYNCOPE UNIT</b>	<b>INSUFFICIENZA CARDIACA CRONICA: LE COMPLESSITÀ</b>	<b>DEVICE COMPLICATIONS</b>
10.00			
10.15			
10.30			
10.45			
11.00	<b>LA GESTIONE DELLA SINCOPE IN DIPARTIMENTO</b>	<b>INSUFFICIENZA CARDIACA ACUTA E AVANZATA</b>	<b>COMUNICAZIONI ORALI</b> <b>SIX MINUTES ABSTRACTS IN ARRHYTHMIAS</b> <b>CARDIAC PACING &amp; ELECTROPHYSIOLOGY</b>
11.15			
11.30			
11.45			
12.00			
12.15	<b>GESTIONE DI TRE ESPERIENZE CLINICHE IN BASE ALLA FLOW CHART DIAGNOSTICO TERAPEUTICA DELLE LINEE GUIDA</b>	<b>INSUFFICIENZA CARDIACA AVANZATA</b>	<b>MINICORSO SULLA CSP: PARTE I</b> <b>FONDAMENTI E BASI PRATICHE DELLA CSP</b>
12.30			
12.45			
13.00			
13.15		<b>SINCOPI &amp; DINTORNI</b>	
13.30			
13.45			
14.00			
14.15	<b>SESSIONE PRATICA</b> <b>INDICAZIONI, METODOLOGIE E RISULTATI DEI TESTI DIAGNOSTICI</b>		<b>IL CONTINUUM CARDIOLOGIA D'URGENZA - UTIC PARTE II</b>
14.30			
14.45			
15.00			
15.15			
15.30			
15.45			
16.00			
16.15			
16.30			
16.45			
17.00			
17.15			
17.30			
17.45			
18.00			
18.15			
18.30			
18.45			
19.00			
19.15			
19.30			

GIO 25 GIUGNO




ORARIO	SALA GIOVE 1	SALA GIOVE 2	SALA GIUNONE 2	SALA VENERE
8.30	GENETICA CARDIOVASCOLARE 3.0	MALATTIA CORONARICA NELL'ATLETA	DEVICE THERAPY NELLO SCOMPENSO CARDIACO IL DEVICE GIUSTO PER IL PAZIENTE GIUSTO	STENTLESS PCI: LIVE IN THE PLACE LIVE 5 - 6
8.45				
9.00				
9.15	MORTE IMPROVVISA: ALLA RICERCA DEL SACRO GRAAL	ELETTROCARDIOGRAFIA IN CARDIOLOGIA DELLO SPORT	LEADLESS PACING	
9.30				
9.45				
10.00	CARDIOMIOPATIE E CHANNELOPATIE: UPDATE 2026	MEET THE EXPERT UNPLUGGED	HOT TOPICS IN CARDIAC PACING	CASE BASED HOT TOPICS
10.15				
10.30				
10.45	IL CONTINUUM CARDIO-NEFRO-METABOLICO	BRUGADA E BRUGADA LIKE	LUNCHEON PANEL DEEP INSIDE LEADLESS PACING	HOW SHOULD I TREAT? PLACCA VULNERABILE
11.00				
11.15				
11.30				LUNCH BOX INTERVENTISTICA STRUTTURALE NEL 2030
11.45				
12.00				
12.15	LETTURE	PREVENZIONE CARDIOVASCOLARE E LONGEVITÀ	LBBAP: TECNICHE E NUOVE TECNOLOGIE	IMAGING & PHYSIOLOGY LIVE IN THE PLACE LIVE 7 - 8
12.30				
12.45				
13.00	IL CUORE INFIAMMATO	PRESCRIZIONE DELL'ESERCIZIO FISICO	LBBAP: NEW INSIGHTS	COMPLICATIONS 2: MY BEST COMPLICATION AWARD
13.15				
13.30				
13.45	ARITMOLOGIA INTERVENTISTICA 3D	ARITMIE IN CARDIOLOGIA DELLO SPORT	ICM NEL 2026: LA CONTINUA EVOLUZIONE DELLE INDICAZIONI AGLI OUTCOME CLINICI & OTTIMIZZAZIONE DELLE RISORSE	SYMPOSIUM: GESTIONE DELL'IPERTENSIONE NON CONTROLLATA
14.00				
14.15				
14.30	CARDIOLOGIA INTERVENTISTICA	DIAGNOSTICA IN CARDIOLOGIA DELLO SPORT E NELLA DIAGNOSTICA DELLE ARITMIE		
14.45				
15.00				
15.15				
15.30				
15.45				
16.00				
16.15				
16.30				
16.45				
17.00				
17.15				
17.30				
17.45				
18.00				
18.15				
18.30				
18.45				
19.00				
19.15				
19.30				

ORARIO	SALA SATURNO	SALA BACCO	SALA VULCANO
8.30	<b>SESSIONE CONGIUNTA</b>  LA TERAPIA IN BASE AL FENOTIPO & ALL'ETÀ	FOCUS ON CARDIOLOGIA CLINICA	MAPPING, IMAGING & CATETERI IBRIDI
8.45			
9.00			
9.15			
9.30			
9.45			
10.00	LA CARDIONEUROABLAZIONE	CARDIOMIOPATIE RARE, CARDIOPATIE NEUROMUSCOLARI E MALATTIA DI ANDERSON-FABRY	SICUREZZA & OTTIMIZZAZIONE DELLE PROCEDURE D'ABLAZIONE DELLA FA
10.15			
10.30			
10.45	SINCOPE CARDIOGENA & ATTIVITÀ SPORTIVA	CARDIOMIOPATIE RARE, CARDIOPATIE NEUROMUSCOLARI E MALATTIA DI ANDERSON-FABRY	L'ICD OGGI: DECISIONI DIFFICILI TRA TERAPIE DISEASE-MODIFYING, RISCHIO ARITMICO, PROGnosi E QUALITÀ DI VITA
11.00			
11.15			
11.30			
11.45			
12.00			
12.15	<b>LUNCHEON PANEL</b> GESTIONE DI TRE ESPERIENZE CLINICHE IN BASE ALLA FLOW CHART DIAGNOSTICO TERAPEUTICA DELLE LINEE GUIDA	CARDIOPATIA ISCHEMICA	MAPPING E DURABILITÀ DELLE LESIONI
12.30			
12.45			
13.00			
13.15			
13.30			
13.45	DIGITAL PLACE: INTELLIGENZA ARTIFICIALE: QUALI SCENARI NEL 2026?	IPERTENSIONE POLMONARE: TRA CERTEZZE E DUBBI	SINGLE-SHOT PFA
14.00			
14.15			
14.30			
14.45			
15.00			
15.15	COME L'INTELLIGENZA ARTIFICIALE STA CAMBIANDO E CAMBIERÀ GLI ALGORITMI DEI DISPOSITIVI CARDIACI IMPIANTABILI	CARDIOPATIE VALVOLARI ED ENDOCARDITI: UPDATE 2026	ACHD AND PEDIATRICS
15.30			
15.45			
16.00			
16.15			
16.30			
16.45			
17.00	MONITORAGGIO REMOTO E DIGITAL HEALTH	CARDIOPATIE VALVOLARI ED ENDOCARDITI: UPDATE 2026	ACHD AND PEDIATRICS
17.15			
17.30			
17.45			
18.00			
18.15			
18.30			
18.45			
19.00			
19.15			
19.30			



ORARIO	SALA GIOVE 1	SALA GIOVE 2	SALA GIUNONE 2	SALA VENERE		
8.30	CARDIOPATIA ISCHEMICA: GUARDARE OLTRE ...	GRAVIDANZA E PATOLOGIE CARDIOVASCOLARI	SCEGLIERE L'ICD: UNA SCELTA PERSONALIZZATA			
8.45						
9.00	PREVENZIONE CARDIOVASCOLARE	MEET THE EXPERT UNPLUGGED	MEET THE EXPERT UNPLUGGED	MANAGING COMPLEXITY: MCS IN HIGH RISK PCI & CARDIOGENIC SHOCK LIVE IN THE PLACE LIVE 9		
9.15						
9.30						
9.45						
10.00						
10.15						
10.30						
10.45						
11.00						
11.15						
11.30	PLACE LONGEVITY	FOCUS ON CARDIOVASCULAR IMAGING		HOW SHOULD I TREAT? CARDIOGENIC SHOCK		
11.45						
12.00						
12.15						
12.30						
12.45						
13.00						
13.15						
13.30	CHIUSURA DEI LAVORI					

ORARIO	SALA SATURNO	SALA BACCO	SALA VULCANO
8.30	<p>DIGITAL PLACE IN COLLABORAZIONE CON</p>  <p><b>SIMeDi</b> SOCIETÀ ITALIANA DI MEDICINA DIGITALE ITALIAN SOCIETY OF DIGITAL MEDICINE</p>	<p><b>COMUNICAZIONI ORALI</b> SIX MINUTES ABSTRACT IN CARDIOLOGIA CLINICA</p>	
8.45			
9.00		<p><b>COMUNICAZIONI ORALI</b> SIX MINUTES ABSTRACT IN ARRHYTHMIAS, CARDIAC PACING AND ELECTROPHYSIOLOGY</p>	
9.15			
9.30		<p>CHIUSURA DEI LAVORI</p>	
9.45			
10.00			
10.15			
10.30			
10.45			
11.00			
11.15			
11.30			
11.45			
12.00			
12.15			
12.30			
12.45			
13.00			
13.15			
13.30			

SAB 27 GIUGNO



**8.30 - 10.15**
**IPERTENSIONE ARTERIOSA: UPDATE 2026**

 Moderatori: **V. Pecchioli, Frosinone - M. Volpe, Roma**

Come fare diagnosi di un'ipertensione secondaria  
**C. Letizia, Roma**

La terapia anti-ipertensiva nel paziente cardio-nefro-metabolico  
**C. Ferri, L' Aquila**

Antagonisti recettoriali dell'angiotensina, dall'ipertensione all'insufficienza cardiaca: ruolo del Candesartan  
**G. Sinagra, Trieste**

Iipertensione nell'HFpEF: causa o comorbidità?  
 I beta bloccanti sono tutti uguali?  
**S. Paolillo, Napoli**

Iipertensione farmaco resistente: terapia endovascolare  
**E. Stabile, Potenza**

Nuovi scenari terapeutici farmacologici nel controllo dell'ipertensione arteriosa resistente  
**G. Tocci, Roma**

Come misurare la pressione arteriosa  
**G.B. Zito, Pompei - NA**

Discussione

**10.15 - 12.10**
**FOCUS ON DISLIPIDEMIE E PREVENZIONE CARDIOVASCOLARE**

 Moderatori: **G. Panattoni, Roma - M.A. Perrone, Roma**

Dislipidemie 2026: dalle linee guida alla pratica clinica  
**S. Carugo, Milano**

Cosa ci hanno insegnato i dati italiani di real world per il trattamento del rischio lipidico nei pazienti con SCA  
**P. Perrone Filardi, Napoli**

Quale strategia di prevenzione dobbiamo proporre ai nostri pazienti per raggiungere e mantenere i target terapeutici  
**M.M. Ciccone, Bari**

Efficacia e sicurezza dell'acido bempedoico: risultati del programma CLEAR  
**A. Rubboli, Ravenna**

Oltre il colesterolo LDL: lo studio Reduce IT  
**A. Corsini, Milano**

I nutraceutici: update 2026  
**P. Calabrò, Napoli**

Dalla valutazione del rischio al dato di outcome: come VESALIUS-CV ridefinisce il concetto di continuum cardiovascolare  
**P. A. Merlini, Milano**

Come riconoscere l'urgenza di agire nel paziente dislipidemico a rischio cardiovascolare molto alto  
**F.G. Biccirè, Roma**

Discussione

**12.10 - 13.20**

**ARITMOLOGIA CLINICA**

Moderatori: **M.M. Gulizia, Catania - G. Licciardello, Siracusa**

Fibrillazione atriale subclinica/AHRE: cosa decidere riguardo gli anticoagulanti? Quale rischio di progressione?

**G. Boriani, Modena**

Cosa ci ha insegnato l'uso degli antiaritmici

**A. Frontera, Milano**

La soluzione "pill in the pocket" nella terapia della FA: un'efficacia sottovalutata

**A. Capucci, Bologna**

Terapia personalizzata della FA

**G.L. Botto, Rho - MI**

L'intelligenza artificiale e l'ECG: quello che il cardiologo non vede

**C. Indolfi, Catanzaro**

Discussione

**13.20 - 13.35**

**APERTURA UFFICIALE LAVORI CONGRESSUALI**



Trent'anni di ablazione della fibrillazione atriale  
**F. Gaita, Torino**



**13.35 - 15.10**

**LUNCHEON PANEL: CARDIOPATIA ISCHEMICA**



Moderatore: **G. Esposito, Napoli**

Pretrattare o non pretrattare con un inibitore del P2Y12 nelle sindromi coronariche acute: una saga di 25 anni

**R. De Caterina, Pisa**

Fibrillazione atriale e angioplastica coronarica: è davvero solo il clopidogrel che può essere utilizzato in doppia terapia?

**A. Rubboli, Ravenna**

Anoca e Inoca: dai modelli fisiopatologici alle possibilità terapeutiche

**C. Cavallini, Perugia**

Sospetta cardiopatia ischemica: valutazione anatomica o funzionale?

**L. Bolognese, Arezzo**

Aterosclerosi a rischio di eventi

**F. Prati, Roma**

Lesioni coronariche complesse: il futuro della rivascolarizzazione percutanea

**A. Galassi, Palermo**

Coronaropatia multivasale: quando e come rivascolarizzare

**E. Barbato, Roma**

Monitoraggio del rischio aritmico nei pazienti NSTEMI: il ruolo del loop recorder impiantabile nella pratica clinica italiana post BIOGUARD-MI

**M. Volpicelli, Nola - NA**

Discussione

**15.10 - 16.35**

**INSUFFICIENZA CARDIACA: OLTRE ...**

Moderatori: **G. Caminiti, Roma - F. Fedele, Roma**

Scompenso cardiaco ed esercizio fisico

**P. Agostoni, Milano**

Il potassio ed il senso della misura nello scompenso cardiaco

**F. Grigioni, Roma**

Innovazione terapeutica nella carenza di ferro dello scompenso cardiaco: implicazioni cliniche nella gestione del paziente fragile

**M. Volterrani, Roma**

L'antigene carboidratico 125 dalla diagnosi oncologica allo scompenso cardiaco. Può essere veramente un marker importante per il clinico?

**A. Mortara, Monza**

Il monitoraggio continuo e remoto della PAP per ridefinire la gestione dello scompenso cardiaco

**G. Senatore, Ciriè - TO**

Lo shunt inter atriale come nuova frontiera nel trattamento dello scompenso cardiaco

**S. Berti, Massa**

Discussione

16.35 - 18.30

## INSUFFICIENZA CARDIACA: THE REVOLUTION

Moderatori: **A. Boccanelli, Roma - C. Savoia, Roma**

Insufficienza cardiaca a frazione di eiezione preservata: fenotipi clinici

**M. Guazzi, Milano**

HFpEF: dalla fisiopatologia alle evidenze cliniche del trattamento con SGLT2i

**S. Nodari, Brescia**

Il ruolo del dual-agonist incretinico nel paziente obeso con HFpEF

**P. Severino, Roma**

L'insufficienza renale non è una malattia dei nefrologi

**G. Cice, Napoli**

HFrEF: gestione attuale e strategie per l'ottimizzazione terapeutica

**M. Gori, Bergamo**

Antagonisti del recettore dei minerali corticoidi in HF indipendente dalla frazione d'eiezione?

**N. Aspromonte, Roma**

Vericiguat: può essere considerato il quinto pilastro?

**R. Inciardi, Brescia**

La disfunzione ventricolare destra: impatto prognostico nelle cardiopatie sinistre

**D.C. Vizza, Roma**

Discussione

18.30 - 19.30

## INSUFFICIENZA CARDIACA ACUTA

Moderatori: **S. Guarracini, Pescara - A. Iacovoni, Bergamo**

Fenotipizzazione e gestione dello shock cardiogeno

**S. Valente, Siena**

Shock cardiogeno: dai farmaci ai device

**I. Porto, Genova**

Ha ancora senso parlare di inotropi e vasopressori nell'AHF?

**M. Marini, Ancona**

AKI nello scompenso cardiaco acuto

**D. Pini, Monza**

Discussione



**8.30 - 9.30**

**GENETICA CARDIOVASCOLARE 3.0**

Moderatore: **G. Frisso, Napoli**

Rischio poligenico nelle cardiomiopatie: dalla genetica mendeliana alla stratificazione del rischio individuale

**A. Mazzanti, Pavia**

Test genetico nella cardiomiopatia aritmogena: strumento di ricerca o necessità clinica?

**B. Bauce, Padova**

Malattie genetiche cardiovascolari matrilineari e mendeliane x-linked

**E. Arbustini, Pavia**

ICD e terapia genica per LQTS e CPVT

**P.J. Schwartz, Milano**

Discussione

**9.30 - 10.30**

**MORTE IMPROVVISA: ALLA RICERCA DEL SACRO GRAAL**

Moderatori: **M. Landolina, Crema - S. Themistoclakis, Mestre - VE**

Stratificazione del rischio di morte improvvisa nella cardiomiopatia non ischemica: non solo FE del ventricolo sinistro

**G. Sinagra, Trieste**

ECG e cardiomiopatie

**L. Calò, Roma**

Neuropatia simpatica nella cardiomiopatia aritmogena: meccanismi, diagnosi e terapia

**D. Corrado, Padova**

ECG e morte improvvisa

**M. Haissaguerre, Bordeaux - Francia**

Discussione

10.30 - 11.30

**CARDIOMIOPATIE E CHANNELLOPATIE: UPDATE 2026**

Moderatori: **L. Cacciotti, Roma - R. Pes, Olbia - SS**

Risultati delle ricerche cliniche effettuate in questi 60 anni nella cardiomiopatia ipertrofica e quelle ancora necessarie

**F. Cecchi, Firenze**

Gli inibitori della miosina cardiaca nei pazienti con cardiomiopatia ipertrofica: dai trial al mondo reale

**I. Olivetto, Firenze**

Stratificazione aritmica della cardiomiopatia dilatativa e non dilatativa del ventricolo sinistro

**M. Merlo, Trieste**

Ring-like pattern, genetica e rischio aritmico

**M. Pieroni, Firenze**

Discussione

11.30 - 13.30

**IL CONTINUUM CARDIO-NEFRO-METABOLICO**

Moderatori: **F. Barillà, Roma - P. Caldarola, Bari**

Cuore e Rene: update 2026

**C. Parisi, Roma**

Effetto del trattamento precoce con SGLT-2 inibitori nel paziente con sindrome cardiorenale

**M. Iacoviello, Bari**

Semaglutide: update 2026

**L. Gatto, Roma**

Finerenone nel paziente con diabete di tipo2, malattia renale cronica ed albuminuria: quando il rischio si fa doppio

**A. Di Lenarda, Trieste**

Iperuricemia e malattie cardiovascolari nella donna: un fattore di rischio spesso dimenticato

**A.V. Mattioli, Bologna**

Efficacia della semaglutide nel paziente obeso a rischio cardiovascolare

**L. De Luca, Pavia**

Gestione del rischio cardio-metabolico nell'insufficienza renale: il contributo della terapia con statina

**G. Desideri, L' Aquila**

Il punto di vista del nefrologo: trattamento dell'ipertensione e delle dislipidemie. Focus On sul rene

**S. Bianchi, Livorno**

**LETTURA**

Uricemia e rischio cardiovascolare: quale paziente a rischio

**C. Borghi, Bologna**



14.00 - 15.15

LETTURE

Moderatori: **D. Gabrielli, Roma - G.M. Sangiorgi, Roma**

Storia della dissezione coronarica: da complicanza a terapia  
**A. Colombo, Rozzano - M**

Artificial Intelligence nell'imaging cardiaco avanzato  
**G. Pontone, Milano**

Metodologia della diagnosi di dimissione: il razionale di una  
narrativa che nessuno ti ha mai raccontato  
**F.M. Bovenzi, Lucca**

Terapia genica nelle channellopatie: stato attuale e  
prospettive future  
**S. Priori, Pavia**

Discussione

15.15 - 16.45

IL CUORE INFIAMMATO

Moderatori: **F. Andreotti, Roma - G. Marazzi, Roma**

I 10 punti chiave delle Linee Guida ESC 2025 su miocarditi e  
pericarditi: ciò che i cardiologi devono sapere  
**M. Imazio, Udine**

Miocarditi da immune checkpoint inhibitors: come riconoscerle e  
trattarle  
**E. Ammirati, Milano**

Miocardite: il ruolo della biopsia endomiocardica alla luce delle  
linee guida ESC 2025  
**C. Basso, Padova**

Trattamento della miocardite immuno-mediata  
**A.L.P. Caforio, Padova**

Associazione tra obesità e infiammazione nello sviluppo delle  
malattie cardiovascolari  
**S. Sciarretta, Roma**

Infiammazione e microcircolo coronarico: meccanismi patogenetici  
e implicazioni cliniche  
**F. Tona, Padova**

Discussione

**16.45 - 18.00****ARITMOLOGIA INTERVENTISTICA 3D**Moderatori: **M. Del Greco, Rovereto - TN - E. de Ruvo, Roma**

Quando e come eseguire Ablate and Pace  
**M. Brignole, Milano**

Concomitante ablazione della fibrillazione atriale e chiusura dell'auricola sinistra  
**C. Tondo, Milano**

Innovazione tecnologica nell'ablazione di tachicardia ventricolare  
**C. Carbucchio, Milano**

ICD extravascolare: evidenze di efficacia e sicurezza nelle differenti popolazioni cliniche  
**M. Biffi, Bologna**

Il sistema di conduzione e l'efficienza cardiaca  
**M. Grimaldi, Acquaviva delle Fonti - BA**

Discussione

**18.00 - 19.30****CARDIOLOGIA INTERVENTISTICA**Moderatori: **M. Del Pinto, Perugia - M. Zimarino, Chieti**

Valutazione multidimensionale geriatrica nei pazienti candidati a TAVI  
**N. Marchionni, Firenze**

TAVI-in-TAVI: dal planning pre-procedurale all'ottimizzazione  
**G. Tarantini, Padova**

Come rendere la TAVI meno invasiva e completamente endovascolare in tutti i pazienti  
**F. Burzotta, Roma**

Trattamento percutaneo dell'insufficienza tricuspidalica  
**G. Patti, Novara**

Il trattamento chirurgico della valvola tricuspide  
**F. Ranocchi, Roma**

Indicazioni alla chiusura dell'auricola sinistra  
**A. Micari, Messina**

Discussione



**8.30 - 9.30**

**CARDIOPATIA ISCHEMICA: GUARDARE OLTRE ...**

Moderatore: **M. Di Marco, Pescara**

Fattori di rischio sesso/genere specifici per cardiopatia ischemica  
**S. Sciomer, Roma**

Ischemia e isteria. La conversione somatica del disamore dalla letteratura al cinema  
**G. Bronzetti, Bologna**

Regressioni delle lesioni aterosclerotiche: obiettivo raggiungibile?  
**F. Bartolomucci, Andria - BT**

Terapia medica ottimale nella sindrome coronarica cronica: importanza dello stile di vita corretto  
**P.L. Temporelli, Veruno - NO**

Discussione

**9.30 - 11.30**

**PREVENZIONE CARDIOVASCOLARE**

Moderatori: **S. De Lillo, Roma - M. Pisano, Nuoro**

Stress e depressione come fattori di rischio cardiovascolare  
**S. Gallina, Chieti**

Il sonno: l'ottava dimensione della salute cardiovascolare  
**M.T. La Rovere, Pavia**

Ambiente come fattore di rischio cardiovascolare. Cosa deve sapere il cardiologo  
**M. Piepoli, Piacenza**

Rischio cardiovascolare e restrizione calorica: quale razionale?  
**G. Pistis, Alessandria**

Senescenza e malattie cardiovascolari  
**P. Terrosu, Sassari**

Strategie nutrizionali per la longevità: evidenze e prospettive  
**R.I. Cervigni, Milano**

Il fumo in Italia: lo studio Style. È possibile minimizzare il rischio?  
**V. Montemurro, Scilla - RC - S. Nodari, Brescia**

Discussione

**11.30 - 13.30**

**PLACE LONGEVITY**

Moderatore: **C. Balloi, Cagliari**

Introduce:

**TBD**

Giochi olimpici: una legacy per stili di vita attivi e longevità

**F. Pigozzi, Roma**

Dieta mediterranea: il sacro Graal

**V. Montemurro, Scilla - RC**

Medicina personalizzata: la via della longevità

**L. Calò, Roma**

12.35 **TAVOLA ROTONDA**

**Longevità: miti e certezze**

13.30 Conclusione dei lavori



**8.30 - 10.00**

**CARDIONCOLOGIA**

Moderatori: **F. Maramao, Roma - C. Zito, Messina**

Cosa bisogna sapere di cardioncologia

**P. Ameri, Genova**

Vecchi, nuovi e nuovissimi farmaci per il trattamento anticoagulante in cardioncologia

**N. Maurea, Napoli**

Miocarditi da immunoterapia

**I. Bisceglia, Roma**

Le relazioni pericolose tra insufficienza cardiaca e cancro

**C.G. Tocchetti, Napoli**

Ecocardiografia avanzata per la diagnosi precoce della disfunzione cardiaca

**S. De Candia, Roma**

Risonanza magnetica e TC cardiaca nella valutazione della cardiotossicità

**G. Masselli, Roma**

Discussione

**10.00 - 11.00**

**PROLASSO VALVOLARE ARITMICO**

Moderatori: **C. Colizzi, Roma - M. Sgueglia, Roma**

Prolasso della valvola mitrale aritmico: dalla fisiopatologia all'identificazione del paziente a rischio

**S. Iliceto, Padova**

Il ruolo dell'imaging ecocardiografico

**R. Ciampi, Roma**

Risonanza magnetica cardiaca: tra reperti benigni e markers di morte improvvisa. Come orientarsi?

**S. Figliozzi, Milano**

Il burden genetico nel prollasso mitralico aritmico: la stratificazione del rischio è migliorabile?

**K. Galanti, Roma**

Discussione

**11.00 - 13.00**

**CARDIOMIOPATIA ARITMOGENA: WHAT'S NEW?**

Moderatori: **F. Ricci, Chieti - E. Silveti, Roma**

Espressione clinica dei pazienti con cardiomiopatia aritmogena portatori di mutazioni del gene Desmogleina-2

**M. Martini, Padova**

Cardiomiopatia aritmogena: lo spettro mutevole osservato dal punto di vista della patologia

**M. De Gaspari, Padova**

Impatto diagnostico e prognostico dell'elettrocardiogramma nella valutazione del paziente con cardiomiopatia aritmogena

**C. Crescenzi, Roma**

Gestione clinica nei pazienti con cardiomiopatia aritmogena con genotipo positivo e fenotipo negativo

**B. Bauce, Padova**

Lo scompenso cardiaco nei pazienti con cardiomiopatia aritmogena: opzioni terapeutiche ed indicazioni al trapianto cardiaco

**D. Stolfo, Udine**

Cardiomiopatie a profilo aritmico: dall'inquadramento clinico alla stratificazione del rischio: quale ruolo per il loop

**P. Crea, Messina**

TV nella cardiomiopatia non ischemica: limiti e aspettative dell'approccio ablativo

**M. Tritto, Rozzano - MI**

**LETTURA**

Morte cardiaca improvvisa nel giovane atleta

**G. Finocchiaro, Londra - Regno Unito**

Discussione



**13.15 - 15.15**

**LUNCHEON PANEL - AMILOIDOSI CARDIACA**



Moderatori: **C. Chimenti, Roma - W. Grosso Marra, Ivrea - TO**

Diagnostica differenziale ATTR-CA e AL-CA

**B. Musumeci, Roma**

Trattamento eziologico dell'amiloidosi

**A. Aimo, Pisa**

Stratificazione della progressione di malattia in ATTR-CA

**S. Longhi, Bologna**

Imaging nell'amiloidosi cardiaca

**G. Di Bella, Messina**

Amiloidosi cardiaca da transtiretina: ruolo delle reti e dei registri

**M. Merlo, Trieste**

### **LETTURA**

La terapia dell'amiloidosi cardiaca ATTR con Tafamidis:  
dagli studi clinici alla real word

**S. Perlini, Pavia**

Le nuove terapie:

- Acoramidis

**R. Morgagni, Roma**

Discussione

**15.15 - 17.30**

**FENOTIPO IPERTROFICO: UPDATE 2026**

Moderatori: **C. Autore, Roma - F. Cecchi, Firenze**

Red flags nella cardiopatia a fenotipo ipertrofico: tempo di un aggiornamento?

**E. Monda, Napoli**

Cardiomiopatia ipertrofica ostruttiva: la corretta diagnosi. Alla ricerca del gradiente

**M. Graziosi, Bologna**

Fibrosi miocardica e aritmogenesi nella cardiomiopatia ipertrofica

**E. Bertero, Genova**

Fibrillazione atriale nella cardiomiopatia ipertrofica: ruolo del substrato atriale elettro-anatomico nell'approccio ablativo

**P. Di Donna, Genova**

Cardiomiopatia ipertrofica: nuove terapie

**C. Raineri, Torino**

Cardiomiopatia ipertrofica: ruolo attuale delle terapie di ablazione del setto interventricolare nell'era degli inibitori della miosina

**F. Pelliccia, Roma**

Gli inibitori della miosina: cosa ci sta insegnando il registro Italiano

**G. Bnacchi, Firenze**

Ruolo del CPET nella stratificazione del rischio in cardiopatie con fenotipo ipertrofico

**F. Re, Roma**

Ruolo della CMR nella HCM: oltre la quantificazione del LGE?

**G. Todiere, Pisa**

Discussione



**17.30 - 18.15**

**CHANNELLOPATIE: HOT TOPICS**

Moderatori: **L. Baghernajad Salehi, Roma - A. Novelli, Roma**

Test genetici e consulenza genetica nella pratica clinica: ruolo del medico genetista ed esempi di esperienze cliniche complesse

**E. Marchionni, Roma**

La genetica nella stratificazione del rischio clinico della cardiomiopia dilatativa

**M. Gigli, Trieste**

Sindrome del QT lungo: quali le novità nella stratificazione del rischio e terapie

**L. Crotti, Milano**

Discussione

**18.15 - 19.30**

**CARDIOMIOPATIE: HOT TOPICS**

Moderatori: **C. Forleo, Bari - M. Luzi, Macerata**

Diagnosi e gestione della tachicardiomiopia tra vecchi miti e nuove evidenze

**F. Guerra, Ancona**

Cardiomiopia e extrasistolia ventricolare: puntualizzazione diagnostica e indicazioni al trattamento

**F. Ferraris, Torino**

Dalle varianti rare al rischio poligenico: nuove prospettive sulle basi genetiche delle cardiomiopatie

**R. Mango, Roma**

Valutazione clinica e stratificazione del rischio aritmico nei pazienti con mutazioni di LMNA

**A.I. Guaricci, Bari**

Le cardiomiopatie da droghe: caratteristiche peculiari di una patologia reale ma poco conosciuta

**F. Ciccirillo, Lecce**

Discussione

**8.30 - 10.00****MALATTIA CORONARICA NELL'ATLETA**Moderatori: **A. Gianfelici, Roma - F. Ugo, Vercelli**

La realtà delle cose: esperienze cliniche

**E. Coletta, Roma**

La TC coronarica nel paziente asintomatico: un tabù da superare?

Anatomia, caratterizzazione della placca, e flusso

**M. Di Roma, Roma**

CAD progression and/or CAD regression: anche nell'atleta?

**E. Conte, Milano**

Ecostream nell'atleta con ponte miocardico e nella cardiopatia ischemica: cosa ci aggiunge?

**E. Canali, Roma**

Stress MRI nell'atleta con ponte miocardico e nella cardiopatia ischemica: cosa ci aggiunge?

**A. Fusco, Roma**

Cardiopatia ischemica e COCIS 2023: cosa aspettarci per il futuro?

**G. Mascia, Genova**

Discussione

**10.00 - 11.00****ELETTROCARDIOGRAFIA IN CARDIOLOGIA DELLO SPORT**Moderatori: **R. Santomassimo, Latina - L. Sciarra, Roma****LETTURA**

Cosa c'è di nuovo nell'interpretazione dell'ECG dell'atleta

**A. Pelliccia, Roma**

Elettrocardiogramma nel soggetto sportivo: tips and tricks per destreggiarsi nelle situazioni dubbie

**E. Toso, Torino**

Le anomalie della ripolarizzazione ventricolare nell'atleta giovane

**L. Morra, Roma**

Cardiac arrhythmias in sports/athletes

**Z. Moreno Weidmann, Barcellona - Spagna**

Discussione



11.00 - 12.15


**MEET THE EXPERT UNPLUGGED**

Moderatori: **V. Castelli, Roma - F. Fernando, Roma**

Certificazione per l'idoneità sportiva non agonistica: criticità  
**G. Gazale, Sassari**

Beta bloccanti per il trattamento delle aritmie negli atleti  
**A. Zorzi, Padova**

Endocrinologia, genere e rischio salute nello sport  
**L. Di Luigi, Roma**

 L'iniziativa legislativa regionale toscana sulla morte improvvisa giovanile  
**M. Emdin, Pisa**

Ruolo della defibrillazione precoce nell'arresto cardiaco improvviso nello sport  
**M. Santomauro, Napoli**

Discussione

12.15 - 13.30

**BRUGADA E BRUGADA-LIKE**

Moderatori: **P. Crea, Messina - G. Di Stolfo, Foggia**

La sindrome detta di Brugada. Storia e futuro di un'affascinante entità

**B. Martini, Thiene - VI**

Sindrome di Brugada nel paziente asintomatico: il punto della situazione

**R. Cappato, Sesto San Giovanni - MI**

Quali pazienti con pattern ECG di Brugada trattare?

**F. Gaita, Torino**

Il ruolo del trattamento farmacologico della sindrome di Brugada  
**C. Giustetto, Torino**

Quando il defibrillatore e quando l'ablazione?

**G. Ciconte, Milano**

Discussione

14.00 - 15.00

**PREVENZIONE CARDIOVASCOLARE E LONGEVITÀ**

Moderatore: **A. Parisi, Roma**

Dalla prevenzione alla longevità funzionale: il ruolo dell'esercizio fisico nell'invecchiamento sano e attivo

**C. Fossati, Roma**

Gruppi di cammino

**E. Guerra, Roma**

Healthy aging

**D. Caponi, Asti**

Sedentarietà e longevità

**M. Bernardi, Roma**

Discussione

15.00 - 17.00

**PRESCRIZIONE DELL'ESERCIZIO FISICO**

Moderatore: **F. Quaranta, Roma**

**LETTURA**

Programma di allenamento nei pazienti affetti da cardiomiopatia

**P. Sarto, Treviso**

Quale ruolo per il test cardiopolmonare nella prescrizione dell'esercizio fisico

**M. Tatangelo, Roma**

Sarcopenia e malattie cardiovascolari in senescenza. L'importanza dell'attività fisica e quale tipo e durata

**G. Catena, Teramo**

Prescrizione dell'esercizio fisico in pazienti aritmici

**S. Castelletti, Udine**

Malattie da canali ionici: dall'idoneità sportiva agonistica alla prescrizione dell'esercizio fisico

**E. Toso, Torino**

Sport come sinonimo di inclusività: il progetto Sport Hability

**F. Sperandii, Piacenza**

Prescrizione dell'esercizio fisico ed attività agonistica nell'ambulatorio GUCH

**E. Tranchita, Roma**

Valutazione funzionale nell'atleta olimpionico

**M.R. Squeo, Roma**

Discussione



**17.00 - 18.15**

**ARITMIE IN CARDIOLOGIA DELLO SPORT**

Moderatori: **M. Cicconetti, Frosinone - G. Patrizi, Carpi - MO**

La realtà delle cose: esperienze cliniche

**E. Coletta, Roma**

Extrasistolia ventricolare in età pediatrica quando preoccuparsi?

**M. Cicienia, Roma**

TC e RMN cardiaca nell'atleta con extrasistolia ventricolare

**F. Graziano, Padova**

TV nell'atleta: quando l'intervento ablativo consente il ritorno all'attività agonistica?

**P. Compagnucci, Ancona**

Sport and ACHD

**B. Sarubbi, Napoli**

Discussione

**18.15 - 19.30**

**DIAGNOSTICA IN CARDIOLOGIA DELLO SPORT E NELLA DIAGNOSI DELLE ARITMIE**

Moderatori: **G. Costini, Rieti - F.M. Di Paolo, Roma**

Monitoraggio remoto delle aritmie: ruolo del monitoraggio indossabile rispetto a quello impiantabile

**E.T. Locati, Milano**

Test ergometrico: quale ruolo nella medicina dello sport?

**F. Giada, Noale - VE**

Monitoraggio aritmico nello sportivo a rischio: ruolo dell'ICM

**P. Sarto, Treviso**

Anelli vascolari in cardiologia dello sport

**I.M. Scimone, Reggio Calabria**

Il test cardiopolmonare: campi di applicazione nell'atleta

**A. Segreti, Roma**

Discussione

**8.30 - 9.30**

**GRAVIDANZA E PATOLOGIE CARDIOVASCOLARI**

Moderatori: **G. Chiarandà, Catania - A.B. Scardovì, Roma**

**LETTURA**

Dalle linee guida al mondo reale

**C. Perrino, Napoli**

Gestione dei disturbi ipertensivi della gravidanza basata sull'emodinamica materna: quali effetti sugli outcome materno-fetali?

**G.P. Novelli, Roma**

La gravidanza nelle pazienti con cardiomiopatia aritmogena

**I. Rigato, Padova**

Gravidanza nella donna con cardiopatia congenita: dal counselling pre-concezionale al follow up. Il Pregnancy Heart Team

**C. Montanaro, Roma**

Discussione

**9.30 - 11.30**

**MEET THE EXPERT UNPLUGGED**

Moderatori: **G. Tanzilli, Roma - F. Vennetilli, Pomezia - RM**

Consulenza cardiologica pre-operatoria nel paziente candidato a chirurgia non cardiaca

**R. Rossini, Cuneo**

Farmaci antinfiammatori e cuore

**F. Scaglione, Cesano Maderno - MB**

La diagnosi differenziale delle tachicardie a QRS larghi, tra vecchi e nuovi criteri

**V. Carbone, Napoli**

L'aderenza terapeutica: come agire per migliorarla

**R. Pedretti, Milano**

Interpretazione della dilatazione aortica: morfologia come contesto clinico per le varianti genetiche

**S. Grego, Lugano - Svizzera**

Aneurismi aortici: dalle linee guida alla real life

**R. De Paulis, Roma**

Modellizzazione del battito cardiaco instabile: cluster di cardiomiociti derivati da hiPSC come piattaforma per la valutazione del rischio di morte cardiaca improvvisa nel DM1

**G. Novelli, Roma**

Cosa vediamo in sala operatoria... Riserve sistemiche, traiettorie e il conto di una deriva biologica silenziosa

**TBD**

Discussione



**11.30 - 12.30**

**FOCUS ON CARDIOVASCULAR IMAGING**

Moderatori: **V. Guido, Roma - P. Tarzia, Roma**

Muscoli papillari e aritmie ventricolari, il ruolo della risonanza magnetica

**G.D. Aquaro, Pisa**

Intelligenza artificiale ed imaging cardiovascolare

**M. Pepi, Milano**

Ruolo dell'imaging non invasivo nella prevenzione delle malattie cardiovascolari

**S. Carerj, Messina**

Il ruolo dell'imaging multimodale nella sindrome coronarica cronica

**A. D' Andrea, Nocera Inferiore - SA**

Discussione

**8.30 - 10.30****ICTUS, PFO, FIBRILLAZIONE ATRIALE E DINTORNI****Moderatori: V. Calvi, Catania - F. Stazi, Roma**

Screening della fibrillazione atriale per la prevenzione dello stroke  
**G. Di Pasquale, Bologna**

Stroke: dalla fibrillazione atriale al PFO: neuroimmagini, percorsi diagnostici e diagnosi differenziali  
**D. Toni, Roma**

Nuove indicazioni alla chiusura dell'auricola sinistra  
**G. Casu, Sassari**

PFO ed emicrania. Nuovi scenari e nuove domande  
**M. Chessa, San Donato Milanese - MI**

Prevenzione dello stroke atero-embolico: ruolo dell'interventistica carotidea  
**P. Montorsi, Milano**

Ictus criptogenico: ottimizzare la stratificazione del rischio tra clinica, imaging e monitoraggio  
**D. Sarno, Aversa - CE**

Fibrillazione atriale nei giovani: patogenesi ed implicazioni cliniche  
**L. Barca, Roma**

Fibrillazione atriale e tachicardiomiopatia: prima l'uovo o la gallina?  
**A. Politano, Roma**

Discussione

**10.30 - 12.00****ABLAZIONE DELLA FIBRILLAZIONE ATRIALE: NUOVE TECNOLOGIE ... MA QUALI RISVOLTI CLINICI****Moderatori: E. Bertaglia, Camposampiero - PD - A. Di Cori, Pisa**

Il trattamento della FA nella pratica clinica e nelle linee guida: le nuove tecnologie per l'ablazione della FA stanno cambiando il nostro approccio ai pazienti?  
**G. Senatore, Ciriè - TO**

La PFA è davvero il cambiamento che aspettavamo? Dati di efficacia e sicurezza e esperienza preliminare con un catetere monouso innovativo a forma regolabile  
**A. Dello Russo, Ancona**

Esiti a lunghissimo termine dell'ablazione con crioballoon nei pazienti con FA: follow-up a 10 anni dall'esperienza multicentrica italiana nel mondo reale  
**C. Tondo, Milano**

Trattamento della FA Long-Standing Persistent mediante Pulsed Field Ablation  
**G. Ciconte, Milano**

PFA oltre la fibrillazione atriale: valutazione dell'impatto di un catetere lineare bipolare  
**G. Viola, Cagliari**

Discussione



**12.00 - 13.00**

**STORM ARITMICO**

Moderatori: **C.D. Di Candia, Bari - S. Ficili, Roma**

Sistema nervoso cardiaco intrinseco: ritorno alle origini -  
 Neuromodulazione per le aritmie ventricolari refrattarie:  
 a che punto siamo?

**V. Dusi, Torino**

Blocco del ganglio stellato per via percutanea

**TBD**

Storm aritmico: ruolo e timing dell'ablazione nel paziente instabile

**A. Radinovic, Milano**

ECMO nello storm aritmico

**S. Iacopino, Cotignola - RA**

Discussione

**14.30 - 16.15**

**ABLAZIONE DELLA FIBRILLAZIONE ATRIALE: HOT NEWS**

Moderatori: **A. Borrelli, Roma - E.C.L. Pisanò, Lecce**

Ottimizzazione dell'isolamento della parete posteriore dell'atrio  
 sinistro con Farapulse: consigli pratici e tecniche

**A. De Simone, Maddaloni - CE**

Il ruolo dell'energia pulsata nell'ablazione delle aritmie cardiache

**S. Riva, Milano**

Perché utilizzare cateteri a doppia energia e ampia superficie di  
 contatto per l'ablazione della FA parossistica nell'era del single-shot?

**R. Rordorf, Pavia**

Efficacia e sicurezza di un catetere "all-in-one" nel trattamento della  
 FA persistente: ciò che prima non potevamo ottenere

**L. Bertagnolli, Bolzano**

PFA o RF: vantaggi, applicazioni e la possibilità di decidere diretta-  
 mente durante la procedura con un catetere a ampia superficie

**G.B. Perego, Milano**

Versatilità del catetere a doppia energia (PFA + RF) nelle procedure  
 di ablazione

**S. Poggi, Napoli**

Quale tecnologia e per cosa? Cosa ci dice la letteratura?

**F. Notaristefano, Perugia**

Discussione

16.15 - 18.15

## TACHICARDIE VENTRICOLARI

Moderatori: **A. Scarà, Roma - F. Turreni, Orvieto - TR**

Nuovi tool per il mappaggio multipolare delle tachicardie ventricolari  
**C. Bisceglia, Milano**

Il ruolo della PFA nell'ablazione delle tachicardie ventricolari: la soluzione CENTAURI tra approccio procedurale e valutazione del follow up

**G. Rovaris, Monza**

Digital twin Model per la previsione 3D non invasiva del substrato funzionale nelle tachicardie ventricolari

**M. Parollo, Pisa**

Radioablazione stereotassica delle aritmie

**C. Carbucicchio, Milano**

TV nel paziente fragile e con scompenso avanzato: quando il beneficio supera il rischio?

**V. Schillaci, Mercogliano - AV**

TV idiopatiche: update 2026

**L. De Luca, Roma**

Recidiva di TV dopo ablazione: criteri clinici per reintervenire

**P. Vergara, Napoli**

Ablazione precoce della TV dopo il primo shock ICD: impatto su prognosi e ospedalizzazioni

**G. Maglia, Belvedere Marittimo - CS**

Discussione

18.15 - 19.30

## OLTRE L'ABLAZIONE DELLA FA

Moderatori: **P. De Girolamo, Roma - N. Di Belardino, Anzio - RM**

Ablazione della linea dell'istmo cavotricuspidale con un catetere circolare PFA over-the-wire: fattibilità, efficacia e sicurezza

**G. Viola, Cagliari**

Cardioneuroablation guidata da nuovi tools integrati nel sistema di mappaggio 3 D

**E. de Ruvo, Roma**

Come il laboratorio di elettrofisiologia può supportare l'unità coronarica nella gestione della miocardiopatia tachicardica

**A. Curcio, Catanzaro**

Il vero potenziale dei cateteri a doppia energia nell'ablazione delle aritmie sopraventricolari e dell'istmo cavotricuspidale

**F. Guarracini, Milano**

Come trattare le tachicardie da rientro sopraventricolare con crioablazione: consigli e suggerimenti per un intervento sicuro ed efficace

**F. Ferraris, Torino**

Discussione



**8.30 - 10.00**

**DEVICE THERAPY NELLO SCOMPENSO CARDIACO:  
 IL DEVICE GIUSTO PER IL PAZIENTE GIUSTO**

Moderatori: **F. Isola, Cagliari - B. Sassone, Cento**

CRT complesse: LBBP come strategia di "bailout" è sempre una soluzione efficace?

**M. De Giusti, Roma**

Terapia di resincronizzazione cardiaca: confronto 1:1 randomizzato tra stimolazione biventricolare e dell'area della branca sinistra

**E. Chieffo, Crema**

Sentire, ma non stimolare l'atrio nella CRTD: la lezione dello studio CRT NEXT e l'impatto atteso nella pratica clinica

**M. Biffi, Bologna**

La CCM come opzione terapeutica il registro PREDICT

**F. Zanon, Rovigo**

CRT: quando è ancora una scelta imprescindibile?

**M. Zecchin, Trieste**

Stimolazione fisiologica: quando, come e perché preferirla alla stimolazione biventricolare

**F. Zanon, Rovigo**

Discussione

**10.00 - 11.30**

**LEADLESS PACING**

Moderatore: **M. Moltrasio, Milano**

Oltre 10 anni dall'introduzione della tecnologia leadless pacemaker: dati real-world sulla longevità del dispositivo e prospettive future

**D. Carretta, Bari**

Approccio giugulare al pacing leadless: vantaggi procedurali, comfort del paziente e impatto organizzativo

**TBD**

Pacing leadless: equilibrio tra costi, sostenibilità e impatto clinico-organizzativo

**G. Senatore, Ciriè - TO**

Sincronia AV con un singolo dispositivo leadless: impatto clinico e benefici procedurali

**G. Coppola, Palermo**

Pacing leadless nelle cardiopatie congenite: una soluzione semplice per casi complessi

**B. Sarubbi, Napoli**

Pacing leadless in età pediatrica: indicazioni e risultati

**F. Drago, Roma**

Discussione

**11.30 - 13.10****HOT TOPICS IN CARDIAC PACING**Moderatori: **Z. Palamà, Taranto - M. Panuccio, Roma**

Oltre il pacing tradizionale: scegliere tra pacing del sistema di conduzione e pacing leadless

**M. Molina Lerma, Granada - Spagna**

Pacing del sistema di conduzione: approccio basato su evidenze e linee guida

**G. Dell'Era, Novara**

Evidenze cliniche del nuovo catetere da defibrillazione: studio LEADR

**P. De Filippo, Bergamo**

Modalità avanzata di stimolazione come prevenzione della fibrillazione atriale: risultati dello studio B3

**A. Rapacciuolo, Napoli**

Less is more: l'approccio monocatetere con sensing atriale negli ICD e i dati su larga scala

**G. Senatore, Ciriè - TO**

Pacing antitachicardico nella terapia con ICD: cosa abbiamo imparato e cosa ancora non sappiamo (nel 2026)

**D. Castagno, Torino**

Discussione

**13.10 - 14.35****LUNCHEON PANEL DEEP INSIGHT LEADLESS PACING**Moderatore: **G. Forleo, Milano**

Il presente e futuro del pacing leadless

**R. Arancio, Siracusa**

AAI, back to the future

**J. Candil, Salamanca - Spagna**

Stimolazione atriale leadless: dalla valutazione clinica alla decisione terapeutica

**D. Ricciardi, Roma**

Leadless atriale nel paziente giovane: criteri di selezione e strategie di follow up

**E. Mura, Nuoro**

Discussione



14.35 - 16.05

LBBAP: TECNICHE E NUOVE TECNOLOGIE ...

Moderatori: **E. Occhetta, Vercelli - P. Palmisano, Tricase - LE**

### LETTURA

Tecniche di impianto per una CSP efficace

**D. Grieco, Roma**

Nuove tecnologie per validare il pacing fisiologico

**R. Calvanese, Napoli**

LBBAP e ottimizzazione della stimolazione con sensore emodinamico:

prime esperienze

**M. Porfirio, L'Aquila**

LBBAP: nuovi strumenti a supporto delle procedure d'impianto

**A. Santoro, Siena**

La stimolazione LBBAP come approccio standard: quanto un sistema certificato ha cambiato l'approccio metodologico?

L'esperienza con Solia CSP

**C. Lavallo, Roma**

Nuovo elettrocateretere da defibrillazione per stimolazione LBBAD:

una nuova frontiera nell'elettrostimolazione cardiaca e i nuovi scenari clinici

**P. De Filippo, Bergamo**

Discussione

16.05 - 17.35

LBBAP: NEW INSIGHTS

Moderatori: **D. Grieco, Roma - E. Rosas, Cagliari**

Scelta dell'elettrodo nella stimolazione della branca sinistra: implicazioni tecniche e fisiologiche

**Á. Lorente, Oviedo - Spagna**

Affidabilità degli attuali elettrocatereteri nel pacing del sistema di conduzione: a che punto siamo?

**A. Santoro, Siena**

Possiamo ottenere una resincronizzazione con la stimolazione di branca sinistra con un numero minore di elettrocatereteri? La prima esperienza multicentrica italiana

**L. Rossi, Piacenza**

Il futuro della teoria di resincronizzazione ventricolare tra CRT tradizionale e LBBP: le prime evidenze a confronto e le nuove soluzioni tecnologiche

**E. Celentano, Bergamo**

LOT-CRT: combinare CSP e BiV per ottimizzare la resincronizzazione

**C. Mandurino, Taranto**

Ottimizzazione LBBAP - programmazione ottimale del device

**L. Marinaccio, Pieve di Sacco - PD**

Discussione

**17.35 - 19.30****ICM NEL 2026: LA CONTINUA EVOLUZIONE DELLE INDICAZIONI AGLI OUTCOME CLINICI E OTTIMIZZAZIONE DELLE RISORSE**Moderatori: **S. De Bonis, Cosenza - M. Giovagnoni, Aprilia - LT**

L'importanza del monitoraggio a lungo termine nel paziente pediatrico-adolescenziale: indicazioni e benefici

**F. Drago, Roma**

Stratificazione del rischio aritmico nel paziente con scompenso a disfunzione moderata

**TBD**

Monitor cardiaci impiantabili di nuova generazione: evoluzione della pratica clinica

**L. Cocchiara, Napoli**

Monitoraggio avanzato nella sindrome di Brugada: ruolo di temperatura, morfologia e monitoraggio remoto ICM

**S. Iacopino, Cotignola - RA**

Ottimizzazione del controllo remoto e ambulatoriale nei pazienti portatori di ICM, analisi dei nuovi dati diagnostici (postura, PVC)

**D. Argiolas, Sassari**

Empowerment infermieristico: evoluzione del ruolo nell'impianto di loop recorder

**M. Maines, Rovereto - TN**

Ripensare il setting d'impianto del loop recorder: l'ambulatorio come nuovo standard?

**G. Senatore, Ciriè - TO**

QT sotto la lente: gli ICM sono davvero all'altezza dell'ECG?

**D. Carretta, Bari**

Discussione



**8.30 - 10.15**

**SCEGLIERE L'ICD: UNA SCELTA PERSONALIZZATA**

Moderatori: **A. Fagagnini, Roma - S. Viani, Pisa**

Qualità di vita e disagio psicologico nei portatori di ICD: sicurezza e percezione del paziente

**D. Castagno, Torino**

ICD sottocutaneo nelle linee guida sulla SCD: riconsiderare il reale bisogno di terapie con bradicardie e ATP

**L. Perrotta, Firenze**

Defibrillazione non transvenosa in scenari clinici complessi: evidenze attuali e prospettive future

**F. Migliore, Padova**

È ancora necessario il test di defibrillazione nella terapia con defibrillatore sottocutaneo?

**P. De Filippo, Bergamo**

TV - ICD - LAPT è necessario nella prevenzione primaria?

**D. Pecora, Brescia**

Defibrillazione extratoracica e attività sportiva: sicurezza, performance e ritorno alla vita attiva

**P. Compagnucci, Ancona**

Genetica e rischio aritmico nella cardiomiopatia non ischemica: quando cambia la decisione sull'ICD

**P. Cerea, Milano**

Discussione

**10.15 - 12.00**

**MEET THE EXPERT UNPLUGGED**

Moderatori: **C. Licciardello, Catania - M. Piacenti, Pisa**

Leadless pacing: stato dell'arte ed orientamenti futuri  
**G. Zucchelli, Pisa**

Stimolazione leadless endocardica ventricolare sinistra (Sistema WiSE): tecnica di impianto, esperienze cliniche e applicazioni cliniche future

**G. Rovaris, Monza**

Nuove tecnologie nell'ablazione della FA

**M. Anselmino, Torino**

Cateteri PFA di nuova generazione: dall'ablazione lineare a soluzioni integrate di mappaggio ad alta risoluzione

**TBD**

ICD extravascolare: dall'evidenza scientifica alla pratica clinica

**A. Curnis, Brescia**

La gestione del paziente con device impiantabile e 15 anni di MRI conditional: come è cambiato il workflow e quali sono le nuove funzionalità disponibili nei device di ultima generazione a supporto?

**F. Caravati, Varese**

Wearable cardioverter defibrillator: criteri per la selezione del paziente con HFrEF di nuovo riscontro

**D. Gabrielli, Roma**

Discussione

**LESIONI CALCIFICHE**

<b>9.00 - 11.00</b>	<b>LIVE IN THE PLACE.</b>	<b>LIVE 1 -2</b>
Moderatori:	<b>G. Gasparini, Rozzano - MI - G. Sardella, Roma</b> <b>E. Barbato, Roma</b>	
Experts:	<b>D. Benedetto, Roma - M. Napodano, Padova</b> <b>F. Summaria, Roma - R. Sclafani, Perugia</b>	

CASO LIVE 1:	ROMA - POLICLINICO CASILINO
<b>Operatori:</b>	<b>M. Donahue, Roma - S. Sergi, Roma</b>
CASO LIVE 2:	VERCELLI - OSPEDALE SANT'ANDREA
<b>Operatori:</b>	<b>F. Ugo, Vercelli - C. Cavallino, Vercelli</b>
Discussione	

<b>11.00 - 12.00</b>	<b>CASE BASED HOT TOPICS</b>
Moderatori:	<b>M. Napodano, Padova - S. De Rosa, Catanzaro</b> <b>F. Tomassini, Rivoli - TO</b>
Experts:	<b>M. Pennacchi, Roma - P.A. Canova, Bergamo</b> <b>G. Massaro, Roma</b>

11.00 - 11.10	Lesioni Calcifiche & DCB <b>R. Parisi, Pesaro - PU</b>
11.10 - 11.20	Sistemi di debulking <b>M. Tocci, Roma</b>
11.20 - 11.30	IVL: tips & tricks <b>A. La Manna, Catania</b>
11.30 - 11.40	Lesioni fibrocalcifiche ostiali <b>R. Sclafani, Perugia</b>
11.40 - 12.00	Discussione



**12.00 - 12.50**

**"HOW SHOULD I TREAT?": NODULI CALCIFICI**

Moderatori: **F. Belloni, Roma - U. Limbruno, Grosseto**  
 Experts: **S. Calcagno, Civitavecchia - I. Colaioni, Roma**  
**S. Budassi, Roma - S. Notaristefano, Perugia**

- |               |   |
|---------------|---|
| 12.10 - 12.20 | Background & esperienze cliniche<br><b>A. Moretti, Roma</b> |
| 12.20 - 12.30 | Opzioni terapeutiche<br><b>P.A. Canova, Bergamo</b>         |
| 12.30 - 12.40 | How did I treat<br><b>A. Moretti, Roma</b>                  |
| 12.40 - 12.50 | Discussione   |

**LETTURA**

Introduce:  
**F. Belloni, Roma**

Dissezioni coronariche spontanee  
**S. De Rosa, Catanzaro**

**13.00 - 14.00**

**LUNCH BOX - EMBOLIA POLMONARE.  
 STATO DELL'ARTE DEL TRATTAMENTO INTERVENTISTICO**



Experts: **M. Leoncini, Sanremo - IM - R. Colantonio, Roma**  
**R. Gorla, San Donato Milanese - MI**

- |               |   |
|---------------|---|
| 13:10 - 13:25 | PDTA<br><b>R. Colantonio, Roma</b>                        |
| 13.25 - 13.40 | DEVICES<br><b>M. Leoncini, Sanremo - IM</b>               |
| 13.40 - 13.55 | CASI CLINICI<br><b>R. Gorla, San Donato Milanese - MI</b> |

<b>CTO</b>	
<b>14.00 - 15.50</b>	<b>LIVE IN THE PLACE. LIVE 3 -4</b>
Moderatori:	<b>A. La Manna, Catania - TBD</b>
Experts:	<b>R. Stio, Roma - P. Mazzarotto, Lodi N. Cocco, Roma - D. Forlani, Pescara</b>

<b>15.50 - 16.30</b>	<b>CASE BASED HOT TOPICS</b>
Moderatori:	<b>D. Fischetti, Lecce - A. Galassi, Palermo</b>
Experts:	<b>R. Parisi, Pesaro - M. Ciardetti, Pisa</b>

CASO LIVE 3:	ROMA - POLICLINICO CASILINO
<b>Operatori:</b>	<b>G. Gasparini, Roma - G.P Talarico, Roma</b>
CASO LIVE 4:	TORINO - OSPEDALE SAN GIOVANNI BOSCO
<b>Operatori:</b>	<b>S. Colangelo, Torino - G. Boccuzzi, Torino</b>

15.50 - 16.00	Approccio anterogrado: quale tecnica per quale lesione <b>D. Benedetto, Roma</b>
16.00 - 16.10	CTO & DCB <b>N. Cocco, Roma</b>
16.10 - 16.20	r-CART: procedura step by step <b>S. Budassi, Roma</b>
16.20 - 16.30	Discussione



**16.30 - 17.50**

**COMPLICATIONS 1: COMPLICATION ACADEMY**

**Moderatori: G.M. Sangiorgi, Roma - G. Sardella, Roma**

- 16.30 - 17.00      Perforazioni  
**R. Stio, Roma**
- 17.00 - 17.10      STAR e tecniche di bail-out  
**P. Mazzarotto, Lodi - MI**
- 17.10 - 17. 20      Stent dislodgement e sistemi di recupero  
**D. Fischetti, Lecce**
- 17.20 - 17.30      Occlusione del side branch: predittori e trattamento  
**G. Sgueglia, Roma**
- 17.30 - 17. 40      Intrappolamento della fresa  
**R. Colantonio, Roma**
- 17.40 - 17.50      Discussione

**18.00 - 19.00**

**SYMPOSIUM - FROM CALCIUM ASSESSMENT TO THERAPY:  
HOW IVUS SHAPES STRATEGY**

**Presenter: L. Gasparini, Milano**

**STENTLESS PCI**

**9.00 - 10.50**

**LIVE IN THE PLACE.**

**LIVE 5 -6**

Moderatori: **A. Colombo, Rozzano - MI - G.M. Sangiorgi, Roma**  
 Experts: **P. Cialdella, Roma - R. Vergallo, Genova**  
**S. Brugaletta, Barcellona - Spagna - V. Pasceri, Roma**

CASO LIVE 5: MILANO - CENTRO CARDIOLOGICO MONZINO  
**Operatore: S. Galli, Milano**

CASO LIVE 6: ALESSANDRIA - AOU Santi Antonio e Biagio  
**Operatore: G.G. Secco, Novara**

**10.50 - 11.40**

**CASE BASED HOT TOPICS**

Moderatori: **A. Sciahbasi, Roma - TBD**  
 Experts: **F. Valenti, Rieti - G. De Persio, Roma**

10.50 - 11.00 Modifica della placca e DCB  
**G. Massaro, Roma**

11.00 - 11.10 BVS: passato, presente o futuro?  
**S. Fezzi, Verona**

11.10 - 11.20 Approccio ibrido  
**A. Ielasi, Milano**

11.20 - 11.30 Valutazione post-DCB: imaging o funzionale?  
**M. Gitto, Milano**

11.30 - 11.40 Discussione



**11.40 - 12.25**

**"HOW SHOULD I TREAT?": PLACCA VULNERABILE**

Moderatori: **R. Vergallo, Genova - E. Romagnoli, Roma**  
 Experts: **G. Annibaldi, Torino - M. Pelliccia, Tivoli - RM  
 D. Chin, Roma**

- 11.40 - 11.50 Background & esperienze cliniche  
**F.G. Biccirè, Roma**
- 11.50 - 12.00 Opzioni diagnostiche e terapeutiche  
**S. Brugaletta, Barcellona - Spagna**
- 12.00 - 12.10 How did I treat.  
**F.G. Biccirè, Roma**
- 12.10 - 12.25 Discussione
- 12.25 - 12.40 **LETTURA**  
 Intelligenza artificiale in cardiologia  
 interventistica  
**G. Biondi Zoccai, Roma**  
  
 Introduce:  
**G. Tarantini, Padova**

**12.40 - 13.50 LUNCH BOX**

**- INTERVENTISTICA STRUTTURALE NEL 2030**



Moderatori: **G. Tarantini, Padova - S. Berti, Massa  
 A. D'Onofrio, Roma**

- 12.40 - 12.50 TAVI. CCH still on site?  
**G. Iannopolo, Ferrara**
- 12.50 - 13.00 TAVI. Prospettive future  
**F. Conrotto, Torino**
- 13.00 - 13.10 Valvola mitrale  
**A. Sticchi, Pisa**
- 13.10 - 13.20 LAAC  
**G. Boccuzzi, Torino**
- 13.20 - 13.30 Valvola tricuspide  
**G. Ussia, Roma**
- 13.30 - 13.50 Discussione

14.00 - 14.15

**Il programma continua in Sala GIOVE 1**

**LETTURA**

Storia della dissezione coronarica: da  
 complicanza a terapia  
**A. Colombo, Rozzano - MI**

Introduce:  
**G.M. Sangiorgi, Roma**

IMAGING & PHYSIOLOGY

14.30 - 16.20 **LIVE IN THE PLACE. LIVE 7 -8**

Moderatori: **G.G. Boccuzzi, Torino - M. Fineschi, Siena**  
 Experts: **L. Paolucci, Roma - S. Biscaglia, Ferrara**  
**A. Polimeni, Cosenza – A. Sciahbasi, Roma**

CASO LIVE 7: ROMA - POLICLINICO A. GEMELLI  
**Operatori: F. Burzotta, Roma - C. Trani, Roma**

CASO LIVE 8: ROMA - POLICLINICO CASILINO  
**Operatori: P. Cialdella, Roma - G. Zimbardo, Roma**

durante le live:

14.40 - 14.50 **LETTURA**  
 Full Physiology nel 2026  
**A.M. Leone, Roma**

15.30 - 15.40 **LETTURA**  
 FFRangio: dalle evidenze alla  
 trasformazione della pratica clinica  
**F. Tomai, Roma**

16.20 - 17.40

**COMPLICATIONS 2: MY BEST COMPLICATION AWARD**

Moderatori: **A. Ielasi, Milano - TBD**  
 Giudici: **M. Vercellino, Genova - G. Annibaldi, Torino**  
**M. Pennacchi, Roma**

Presentazione delle migliori 6 esperienze selezionate dal Comitato Scientifico e premiazione



**17.40 - 18.30**

**SYMPOSIUM. GESTIONE DELL'IPERTENSIONE NON CONTROLLATA: IL RUOLO DELLA RDN NELLA STRATEGIA TERAPEUTICA**

Moderatori: **F. Versaci, Latina - F. Tomai, Roma**  
**M. Pennacchi, Roma**

- 17.40 - 17.50 Il protocollo per lo screening del paziente candidato alla denervazione renale  
**M. Pennacchi, Roma**
- 17.50 - 18.00 La denervazione renale: una terapia complementare per il trattamento dell'ipertensione difficile da trattare  
**F. Versaci, Latina**
- 18.00 - 18.10 La denervazione renale nel paziente iperteso difficile da trattare:  
Il paziente con malattia renale cronica  
**S. Bianchi, Livorno**
- 18.10 - 18.20 Esperienze cliniche  
**A. Petrolini, Roma**
- 18.20 - 18.30 Discussione

**MANAGING COMPLEXITY:  
MCS IN HIGH RISK PCI & CARADIOGENIC SHOCK**

**9.00 - 11.00 LIVE IN THE PLACE. LIVE 9**

Moderatori: **C. Musto, Tivoli - RM - M. Capasso, Eboli - SA**  
 Experts: **T. Piva, Ancona - N. Cocco, Roma**  
**M. Vercellino, Genova - C. Bernelli, Pietra Ligure - SV**

CASO LIVE 9: ROMA - SAN CAMILLO - FORLANINI  
**Operatori: M. Pennacchi, Roma - R. Stio, Roma**

Relazioni durante la live:

9.20 - 9.30 Indicazioni alla PCI protetta  
**L. Giuliani, L' Aquila**

9.50 - 10.00 Supporto meccanico nello shock cardiogeno  
 complicante l'infarto miocardico acuto  
**G. De Luca, Messina**

10.20 - 10.30 Tipps & tricks  
**T. Piva, Ancona**

10.45 - 10.55 Nuovi orizzonti nel trattamento dello STEMI  
**A. Macchione, Genova**

**11.00 - 12.00**

**"HOW SHOULD I TREAT?": CARADIOGENIC SHOCK**

Moderatori: **E. Di Lorenzo, Napoli - M. Di Marco, Pescara**  
 Experts: **G. De Candia, Cagliari - L. Lucisano, Tivoli - RM**  
**F. Rotolo, Roma - G. Russo, Foggia**

11.00 - 11.20 Background & caso clinico  
**C. Aurigemma, Roma**

11.20 - 11.30 Opzioni terapeutiche  
**E. D'Avino, Roma**

11.30 - 11.40 How did I treat  
**C. Aurigemma, Roma**

11.50 - 12.00 Discussione

**12.00 - 13.00**

**HANDS ON IMPELLA**

Training con experts sul device



SESSIONE CONGIUNTA



**8.30 - 10.00**

**SYNCOPE IPOTENSIVE: DIAGNOSI E TERAPIA**

Moderatori: **G.M. Arabia, Brescia - A. Groppelli, Milano**

Ipotensione post-prandiale

**E. Parente, Napoli**

Ipotensione ortostatica

**R. Furlan, Milano**

Ipotensione costituzionale

**R. Tongiani, Massa Carrara**

Ipotensione intermittente: drop pressori

**S. Augusto, Firenze**

**10.00 - 11.30**

**GIMSI E SYNCOPE UNIT**

Moderatori: **M. Tomaino, Bolzano - A. Ungar, Firenze**

Perché una Syncope Unit?

**A. Ungar, Firenze**

Il censimento delle Syncope Unit Italiane

**M. Brignole, Milano**

Studi GIMSI: Italian CNA I e II

**D. Giamundo, Roma**

Studi GIMSI: registro Diamond

**F. Ammirati, Roma**

**Cerimonia di consegna certificazioni Syncope Unit**



**11.30 - 13.00**

**LA GESTIONE DELLA SINCOPE IN DIPARTIMENTO  
DI EMERGENZA**

Moderatori: **I. Casagrande, Pavia - L. Ghiadoni, Pisa**

Modalità di presentazione del paziente con TLOC e ruolo del triage

**F. Numeroso, Parma**

La stratificazione del rischio

**G. Costantino, Milano**

Ruolo dell'OBI nel miglioramento della gestione del paziente con  
sincope

**I. Casagrande, Pavia**

Corretta gestione del paziente con sincope e trauma cranico

**M. Santoro, Roma**

**14.30 - 16.00**

**GESTIONE DI TRE ESPERIENZE CLINICHE  
IN BASE ALLA FLOW-CHART DIAGNOSTICO TERAPEUTICA  
DELLE LINEE GUIDA**

Presenters: **M. Brignole, Milano - G. Rivasi, Firenze**

**M. Tomaino, Bolzano**

Experts: **F. Ammirati, Roma - F. Arabia, Catanzaro - D. Carretta, Bari**

**M. Lunati, Milano - E. Parente, Napoli - A. Ungar, Firenze**



**16.00 - 17.30**

**SINCOPI E DINTORNI**

Moderatore: **G.L. Solarino, Lido di Camaiore - LI**

Syncope fisiologica e syncope patologica

**U. Berrettini, Camerino - MC**

Pseudo sincopi psicogene

**A. Comune, Napoli**

Sindrome da tachicardia posturale ortostatica (POTS)

**S. Strano, Roma**

Cadute inspiegate

**P. Abete, Napoli**

**17.30 - 19.00**

**SESSIONE PRATICA: INDICAZIONI, METODOLOGIE E  
RISULTATI DEI TEST DIAGNOSTICI**

Moderatori: **P. Pastori, Fidenza - PR - V. Russo, Napoli**

Monitoraggio ambulatoriale della pressione arteriosa

**M. Capacci, Firenze**

Massaggio seno carotideo

**E. Parente, Napoli**

Tilt test

**A. De Salvia, Torino**

Loop recorder

**M. Scapinelli, Sassuolo - MO**

SESSIONE CONGIUNTA



**8.30 - 10.10**

**LA TERAPIA IN BASE AL FENOTIPO E ALL'ETÀ**

Moderatori: **F. Arabia, Catanzaro - A. Sette, Roma**

Differente impatto prognostico della sincope nei giovani e negli anziani

**G. Sabino, Olbia - SS**

Fenotipo ipotensivo: i farmaci vasoattivi

**G. Rivasi, Firenze**

Fenotipo bradicardico

**M. Tomaino, Bolzano**

Fenotipo misto: una, l'altra o entrambe le terapie?

**V. Russo, Napoli**

Syncope in età pediatrica

**L. Porco, Roma**

**10.10 - 11.40**

**LA CARDIONEUROABLAZIONE**

Moderatore: **M. Brignole, Milano**

Il razionale e le indicazioni della cardioneuroablazione

**M. Rebecchi, Roma**

I risultati della CNA in atrio destro

**E. de Ruvo, Roma**

I risultati della CNA bi-atriale

**A. Saglietto, Torino**

Le complicanze e i rischi della CNA

**V. Dusi, Torino**

26. SALA SATURNO



11.40 - 13.10

**SINCOPE CARDIOGENA ED ATTIVITÀ SPORTIVA**

Moderatori: **M. Iori, Reggio Emilia - M. Laffi, Genova**

Cardiomiopatia ipertrofica ed aritmogena  
**G. Mascia, Genova**

Canalopatie  
**F. Torri, Bolzano**

Blocco di branca  
**A. Del Rosso, Empoli - FI**

Sincope ed idoneità sportiva  
**L. Bertagnolli, Bolzano**

13.10 - 14.30

**LUNCHEON PANEL: GESTIONE DI TRE ESPERIENZE CLINICHE IN BASE ALLA FLOW CHART DIAGNOSTICO TERAPEUTICA DELLE LINEE GUIDA**



Presenters: **I. Casagrande, Pavia - A. Ungar, Firenze**

Experts: **F. Arabia, Catanzaro - A. Del Rosso, Empoli - FI  
M. Varrenti, Milano - D. Solari, Genova**

**14.30 - 16.10**

**DIGITAL PLACE -  
INTELLIGENZA ARTIFICIALE:  
QUALI SCENARI NEL 2026?**

Moderatori: **F. Ammirati, Roma - M. Rebecchi, Roma**

**LETTURA**

Intelligenza artificiale/machine learning in cardiologia

**G.M. De Ferrari, Torino**

Quale ruolo per avatar e agenti relazionali?

**M. Mazzanti, Ancona**

Applicazioni dell'intelligenza artificiale nella terapia intensiva cardiologica

**M. Tubaro, Roma**

Intelligenza Artificiale nella prevenzione cardiovascolare

**L. Galiuto, Roma**

Ruolo dell'analisi digitale dell'ECG nei disturbi aritmici ereditari

**E.T. Locati, Milano**

**16.10 - 17.45**

**COME L'INTELLIGENZA ARTIFICIALE STA CAMBIANDO,  
E CAMBIERÀ GLI ALGORITMI DEI DISPOSITIVI  
CARDIACI IMPIANTABILI**

Moderatori: **F. Censi, Roma - D.A. Mei, Modena**

Dall'algoritmo deterministico all' AI: cosa significa davvero per i dispositivi impiantabili?

**G. Calcagnini, Roma**

Analisi automatica degli ECG ed EGM: dalle applicazioni attuali alla clinica predittiva. AI nella lettura ECG e negli ICM

**A. Saglietto, Torino**

Defibrillatori intelligenti: AI nella discriminazione delle aritmie e nell'erogazione delle terapie. A che punto siamo?

**D. Giorgi, Lucca**

L'AI che trasforma i dati in valore clinico, il nuovo gold standard di efficienza nei loop recorder

**L. Santini, Roma**

AI e Loop Recorder: un nuovo supporto decisionale per il clinico?

**S. Bandino, Sassari**

ICM in collaborazione con IA (esperienza IDOVEN unita ad ASSERT IQ)

**J. Toquero, Madrid - Spagna**

Le applicazioni AI in ambito aritmologico e scompenso cardiaco: sogno o già realtà?

**G. Ciconte, San Donato Milanese - MI**



17.45 - 19.30

MONITORAGGIO REMOTO E DIGITAL HEALTH

Moderatori: **A. D'Onofrio, Napoli** - **R.P. Ricci, Roma**

L'esperienza dei Punti Salute nella Regione Marche  
**R. Antonicelli, Ancona**

L'esperienza italiana HeartInsight ACTION: qual è il miglior modello organizzativo nella pratica clinica quotidiana?  
**L. Santini, Roma**

Gestione dello scompenso cardiaco mediante indicatori diagnostici multiparametrici: dal monitoraggio alla decisione clinica  
**C. La Greca, Brescia**

Predizione degli eventi acuti di HF mediante monitoraggio remoto: l'importanza del modello organizzativo  
**C. Amellone, Torino**

Può il monitoraggio remoto dei CIED davvero migliorare gli outcomes?  
**G. Zanotto, Villafranca - VR**

Come implementare l'algoritmo di triage-HF nella pratica clinica?  
**G. Molon, Negrar - VR**

Telemonitoraggio con dispositivi esterni vs. monitoraggio con dispositivi impiantati: potenzialità e problematiche a confronto  
**D. Aschieri, Piacenza**

Remote monitoring e smartphone app per i pazienti con device: realtà e prospettive future  
**E. Marras, Mestre - VE**

7 anni di Heart Logic: real world data  
**E. de Ruvo, Roma**

IN COLLABORAZIONE CON



**8.30 - 10.15**

**DIGITAL PLACE**

Moderatori: **G. Bisignani, Cosenza** - **M. Rebecchi, Roma**  
**L. Weltert, Roma**

La medicina digitale: le possibili sue applicazioni ed effetti sul SSN  
**F. Ammirati, Roma**

Digitalizzazione per i medici di medicina generale  
**C. Cricelli, Firenze**

Esempi di ottimizzazione dei percorsi clinici: Heart team a distanza  
**M. Massetti, Roma**

**10.15 - 12.00**

**DIGITAL PLACE**

Moderatori: **L. Bertinato, Roma** - **G. Miserendino, Cosenza**

Tecnologie disponibili per la rilevazione dei parametri biologici:  
quando dispositivi medici e quando gadget  
**F. Censi, Roma**

Sistemi digitali applicati all'emergenza urgenza  
**G. Bisignani, Roma**

Impatto economico della trasformazione digitale  
**G. Palozzi, Roma**

27. SALA SATURNO



**8.30 - 9.45**

**INSUFFICIENZA CARDIACA: HOT NEWS**

Moderatori: **P. Del Duca, Albano Laziale - RM - C. Tota, Roma**

Insufficienza valvolare mitralica: come identificare le forme primitive da quelle secondarie indotte dal rimodellamento ventricolare

**P. Tarzia, Roma**

L'uso delle glifozine nello scompenso cardiaco: dai dati dei trials a quelli "real world"

**S. Romano, L' Aquila**

Scompenso cardiaco a FE preservata: i nuovi "pilastri" della terapia medica

**G. Pulignano, Roma**

Heart failure next: farmaci, device e dati per una cura personalizzata

**N. Aspromonte, Roma**

CRT e terapie disease-modifying: efficacia tempo-dipendente su sopravvivenza e rischio aritmico

**M.T. Strisciuglio, Napoli**

Discussione

**9.45 - 11.15**

**INSUFFICIENZA CARDIACA CRONICA: LE COMPLESSITA'**

Moderatori: **Z. Lazarevic, Monteporzio Catone - RM - L. Sgorbini, Roma**

Cardio nefro-protezione nel paziente scompensato: cosa fare e cosa evitare


**L. Di Lullo, Ariccia - RM**

Vitamina D nello scompenso cardiaco cronico. Nuova opportunità terapeutica?

**A. Galati, Roma**

Di cosa abbiamo bisogno per gestire a lungo termine i pazienti con scompenso cardiaco cronico, multimorbilità e fragilità?

**S. Scalvini, Lumezzane - BS**

 Microbioma e scompenso cardiaco

**L. De Biase, Roma**

Carenza marziale nell'insufficienza cardiaca

**A. D'Amato, Roma**

Perché è fondamentale la prescrizione dell'esercizio fisico nel paziente affetto da insufficienza cardiaca: attuali evidenze e prospettive future

**TBD**

Discussione

**11.15 - 13.15****INSUFFICIENZA CARDIACA ACUTA E AVANZATA****Moderatori: D. Del Sindaco, Roma - C. Sighieri, Roma**

Terapia farmacologica ecoguidata nello shock cardiogeno: personalizzazione indispensabile?

**P. Trambaiolo, Roma**

L'utilizzo di inotropi e sostanze vasoattive nello scompenso cardiaco avanzato

**R. Della Bona, Genova**

Gestione della congestione acuta: dai diuretici alle tecniche renali sostitutive. Come evitare ritardi e scelte sbagliate

**V. Angeloni, Roma**

Cateterismo cardiaco destro e monitoraggio emodinamico nello scompenso cardiaco avanzato

**A. Iacovoni, Bergamo**

Insufficienza cardiaca avanzata: il timing per la cardiochirurgia

**F. Sbaraglia, Roma**

La CCM nello scompenso cardiaco

**M. Ruzzolini, Roma**

Ventilazione nell'insufficienza cardiaca acuta: come agire efficacemente

**L. Tritapepe, Roma**

Supporti meccanici: facciamo ordine su indicazioni e scelta di quello giusto

**G. Cacioli, Roma**

Discussione

**14.30 - 15.20****INSUFFICIENZA CARDIACA AVANZATA:  
RIPENSARE ACCESSO, DECISIONI E PERCORSI CLINICI****Moderatori: M. Feccia, Roma - A. Iacovoni, Bergamo - F. Miraldi, Roma**

Opening istituzionale

**L. Ciocchetti, Roma - G. Gerosa, Venezia**

Il programma LVAD in Italia: stato dell'arte, volumi, tempistiche e percorso del paziente

**C.F. Russo, Milano**

Registro ITAMACS: un'esperienza tutta italiana

**V. Tarzia, Padova**

Ottimizzare l'accesso alla terapia LVAD: barriere cliniche, organizzative e culturali

**M. Cipriani, Palermo**

Il ruolo etico e clinico dei cardiologi del territorio nei percorsi di referral

**D. Masarone, Napoli**

Discussione



**15.20 - 16.15 AGORA SESSION / PANEL DISCUSSION:**

**IL PERCORSO IDEALE PER IL PAZIENTE CON  
INSUFFICIENZA CARDIACA AVANZATA**

Moderatori: **M.G. Cipriani, Palermo - C.F. Russo, Milano - S. Valente, Siena**

Partecipanti:

**E. Barbato, Roma - G. Cacioli, Roma - A. D'Onofrio, Roma  
C.M. Lombardi, Cremona - A. Iacovoni, Bergamo  
R. Inciardi, Brescia - M. Marini, Ancona - D. Masarone, Napoli  
F. Miraldi, Roma - C. Parisi, Roma - D. Pini, Monza  
I. Porto, Genova - F. Ranocchi, Roma - F. Sbaraglia, Roma  
S. Sponga, Siena - D. Stolfo, Udine**

Discussione

**16.15 - 18.00**

**IL CONTINUUM CARDIOLOGIA D'URGENZA - UTIC PARTE I**

Moderatori: **T. Sanna, Roma - G. Speciale, Roma**

HFrEF di nuova diagnosi: quando è davvero il momento giusto per l'ICD?

**C. Colaiaco, Roma**

Regolazione affettiva, traumi e violenza interpersonale nella genesi della sindrome di Tako-Tsubo

**L. Galiuto, Roma**

Prognosi e terapia della sindrome di Tako-Tsubo

**L. Arcari, Roma**

Inoca: percorso clinico-gestionale nella real life

**TBD**

Il ruolo della triplice terapia orale nella gestione del paziente dislipidemico post-SCA

**S. Muscoli, Roma**

Riduzione intensiva e consistente dell'LDL-C per stabilizzare la malattia ateromastica e per ridurre il rischio cardiovascolare: il fattore tempo è l'elemento essenziale?

**A. Menozzi, La Spezia**

Strategie di rivascularizzazione nel paziente con infarto miocardico anziano e/o ad alto rischio emorragico

**M. Galli, Roma**

Discussione

**18.00 - 19.30**

**IL CONTINUUM CARDIOLOGIA D'URGENZA - UTIC PARTE II**

Moderatori: **A. Battagliese, Roma - C.G.C. Piccolo**

La diagnosi precoce delle SCA: update 2026

**F.R. Pugliese, Roma**

Aggressioni al personale sanitario: dimensioni del fenomeno e strategie di prevenzione

**V. Natale, Vibo Valentia**

Storm aritmico: Cosa fare al DEA e gestione in UTIC

**O. Lanza, Roma**

Aspetti medico legali della gestione delle emergenze intra ed extraospedaliere

**C. Riganti, Napoli**

Shock cardiogeno e shock misto: diagnosi differenziali e implicazioni terapeutiche

**C.M. Lombardi, Cremona**

Terapia in gravidanza: dall'ipertensione alle urgenze aritmiche

**M. Di Iorio, Roma**

Discussione



8.30 - 10.45

FOCUS ON CARDIOLOGIA CLINICA

Moderatori: **C. Catalano, Roma - G. Germanò, Roma**

Monitoraggio ambulatoriale della pressione arteriosa oggi: dall'inquadramento diagnostico alla valutazione dell'efficacia terapeutica alla luce delle più recenti evidenze

**P. Lentini, Roma**

Demenza e ipertensione arteriosa

**A. Cotroneo, Torino**

Semaglutide ieri, oggi, domani: solita e solida consistenza dei risultati nel tempo

**L. Gianturco, Milano**

La politerapia farmacologica nel paziente obeso, per ridurre il rischio cardiovascolare

**G. Fazio, Palermo**

Cardio-endocrinologia: 10 consigli dall'endocrinologo

**F. Strollo, Roma**

Forame ovale pervio: quali indicazioni dalla real life alla chiusura. La terapia antiaggregante ha un'utilità?

**S. Mariani, Roma**

Amiloidosi in pillole per il cardiologo clinico: diagnosi, classificazione, stratificazione del rischio e terapia

**G. Tini Melato, Roma**

Qualità del sonno e malattie cardiovascolari

**L. Di Diodoro, Teramo**

"Ci vuole fegato per far lavorare bene il cuore"

**G. Parisi, Padova**

Gestione delle valvulopatie atrio-ventricolari, from bedside to cathlab

**F. Coppi, Modena**

Discussione

**10.45 - 13.15**

**CARDIOMIOPATIE RARE, CARDIOPATIE NEUROMUSCOLARI  
E MALATTIA DI ANDERSON-FABRY**

Moderatori: **C. Lanzillo, Roma - R. Massa, Roma**

Malattia di Fabry tra sospetto clinico, diagnosi e terapia  
**C. Chimenti, Roma**

Red flags per la diagnosi differenziale delle cardiomiopatie a fenotipo ipertrofico non sarcomeriche  
**F. Romeo, Roma**

Malattie mitocondriali con interessamento cardiaco: cosa deve sapere il cardiologo clinico?  
**S. Servidei, Roma**

Rasopatie e malattie cardiovascolari  
**A.B. Delogu, Roma**

Distrofia miotonica e cuore  
**A.M. Martino, Roma**

Cardiomiopatie nei pazienti con malattie neuromuscolari  
**R. Adorasio, Roma**

Sarcoidosi  
**E. Bobbio, Napoli**

Imaging ecocardiografico nella cardiomiopatia di Fabry: update 2026  
**F. Graziani, Roma**

Risonanza magnetica cardiaca: valore diagnostico e prognostico  
**A. Camporeale, Milano**

**LETTURA**

La terapia nella malattia di Anderson-Fabry: dagli studi, ai registri, alla real-life  
**S. Feriozzi, Roma**

Discussione



14.30 - 16.00

**CARDIOPATIA ISCHEMICA**

Moderatori: **M.P. Gemmiti, Sora - FR - E. Natale, Roma**

Dall'efficacia alla sostenibilità: il valore di una scelta terapeutica appropriata a lungo termine per il paziente VHR

**S. Giubilato, Catania**

Sindrome coronarica cronica: ottimizzazione del C-LDL e riduzione del rischio CV con la triplice terapia orale

**I. Jacomelli, Roma**

Prevenzione della morte cardiaca improvvisa dopo infarto miocardico mediante ICD: quando e come

**TBD**

L'evoluzione della TC coronarica: dal burden aterosclerotico alla valutazione dell'ischemia

**M. Stefanini, Roma**

Discussione

16.00 - 18.00

**IPERTENSIONE POLMONARE: TRA CERTEZZE E DUBBI**

Moderatori: **M. D'Alto, Napoli - F. Cicogna, Roma**

ECG nello screening dell'ipertensione polmonare: è ancora utile?  
**E. Romeo, Napoli**

HFpEF con ipertensione polmonare: come diagnosticarla e cosa fare  
**A. Romaniello, Roma**

Iipertensione arteriosa polmonare in età pediatrica: cosa c'è di nuovo  
**P. Argiento, Napoli**

La stratificazione del rischio: come l'eco può aiutare  
**S. Papa, Roma**

Iipertensione arteriosa polmonare, le sfide per il futuro  
**C. Raineri, Torino**

Il trapianto nel paziente con ipertensione polmonare: quali sono le nuove sfide?  
**F. Parisi, Roma**

Il ruolo dell'attività fisica nell'ipertensione polmonare: realmente utile?  
**M. Azzarito, Nemi - VT**

Iipertensione polmonare cronica tromboembolica: terapia multimodale personalizzata per ogni singolo paziente  
**A.M. D' Armini, Pavia**

Discussione

18.00 - 19.30

CARDIOPATIE VALVOLARI ED ENDOCARDITI: UPDATE 2026

Moderatori: **C. Cianfrocca, Roma - A. Posteraro, Tivoli - RM**

IMAGING NELLE ENDOCARDITI

- Ecocardiografico

**G. M. Gargano, Roma**

- RM/TC cardiaca

**A. Nudi, Roma**

Profilassi e terapia antibiotica, gestione dello shock settico e complicanze. Update 2026

**N. Petrosillo, Roma**

Endocarditi: indicazioni alla terapia chirurgica. L'importanza delle reti integrate. Dati del mondo reale

**R. Scaffa, Roma**

Linee guida ESC nelle cardiopatie valvolari 2025: i 10 comandamenti

**C. Altieri, Roma**

Discussione



**8.30 - 10.00 COMUNICAZIONI ORALI**

**SIX MINUTES ABSTRACT IN CARDIOLOGIA CLINICA**

Moderatori: **V. Petronilli, Roma - M. Serani, Roma**

Presentazione dei migliori abstracts selezionati dal Comitato Scientifico

**10.00 - 11.30 COMUNICAZIONI ORALI**

**SIX MINUTES ABSTRACT IN ARRHYTHMIAS,  
CARDIAC PACING AND ELECTROPHYSIOLOGY**

Moderatori: **G. Bencardino, Roma - M. Petrunaro, Roma**

Presentazione dei migliori abstracts selezionati dal Comitato Scientifico

**8.30 - 10.15****LEAD EXTRACTION**Moderatori: **G. Ciaramitaro, Palermo - M. Narducci, Roma**

Estrazione di elettrocateri: nuove tecniche e nuovi dispositivi disponibili

**P. Mazzone, Milano**

Gestione del paziente post-estrazione: reimpianto transvenoso o leadless?

**F. Perna, Roma**

Estrazione di pacemaker Leadless: tips and tricks

**V.E. Santobuono, Bari**

Estrazione di elettrocateri in pazienti portatori di CSP

**G. Zingarini, Perugia**

Estrazione di elettrocateri disfunzionanti: è sempre la prima scelta?

**Pros: M. Russo, Roma****Cons: C. Budano, Torino**

Lead's extraction: tecniche a confronto

**L. Segreti, Pisa**

Discussione

**10.15 - 11.45****DEVICE COMPLICATIONS**Moderatori: **R. Falcetti, Roma - A. Scaccia, Roma****LETTURA**

Malfunzionamento dei dispositivi cardiaci elettronici impiantabili e degli elettrocateri: dove siamo e dove andiamo

**L. Bontempi, Bergamo**

Epidemiologia e principali fattori di rischio nelle infezioni dei CIED: utilità degli score di rischio per una strategia tailored

**G. Bruni, Roma**

Taurolidine-containing solution: risultati del Tauropace European Registry

**B. Baldauf, Monaco - Germania**

Efficacia dei drug eluting envelopes nel ridurre le infezioni post impianto CIEDs: come lo studio Reinforce ha cambiato lo scenario

**M. Ziacchi, Bologna**Insufficienza tricuspudalica post impianto CIEDs: facciamo chiarezza  
**TBD**

Ematoma della tasca e Infezioni post-procedura nei CIED

**D. Sacchetta, Pescara**

Discussione



**11.45 - 13.15 COMUNICAZIONI ORALI**

**SIX MINUTES ABSTRACT IN ARRHYTHMIAS, CARDIAC PACING AND ELECTROPHYSIOLOGY**

Moderatori: **M. Cardinale, Roma - P. Franciosa, Roma**

**Presentazione dei migliori abstracts selezionati dal Comitato Scientifico**

**14.30 - 15.45**

**MINICORSO SULLA CSP:  
PARTE I - FONDAMENTI E BASI PRATICHE DELLA CSP**

Moderatori: **D. Grieco, Roma - F. Spera, Roma**

CSP per chi inizia: dalla scelta dei materiali alla validazione della cattura  
**M. Saviano, Milano**

HIS bundle pacing, Right and left bundle brunch pacing: come riconoscere l'ECC

**E. Bressi, Londra - Regno Unito**

Tecniche d'impianto CSP: stiletto si-stiletto no? Pro e contro

**M. Casula, Cagliari**

Pacing del setto profondo come prima scelta nei pazienti con blocco AV

**R. Floris, San Gavino Monreale - CG**

Efficacia e sicurezza a confronto: stimolazione lumenless Vs stilet driven leads

**M. Bertini, Ferrara**

Discussione

**15.45 - 17.00****MINICORSO SULLA CSP: PARTE II - GESTIONE CLINICA E OTTIMIZZAZIONE DELLA CSP**Moderatori: **C. Pignalberi, Roma - A. Spampinato, Roma****LETTURA**

Pacing del sistema di conduzione: c'è ancora spazio per la stimolazione hisiana?

**P. Moriña, Huelva - Spagna**

Procedura LBBAP lumenless: tips &amp; tricks

**G. Coluccia, Lecce**

Pacing del sistema di conduzione: l'importanza di ottimizzare la programmazione

**A. Marco, Madrid - Spagna**

CSP: come ridurre gli insuccessi procedurali utilizzando diverse sheaths

**F. De Luca, Rovigo**

Utilizzo degli EGM ventricolari per valutare la stabilità della cattura ventricolare nel LBBAP

**G. Pastore, Rovigo**

Discussione

**17.00 - 18.00****MINICORSO SULLA CSP: PARTE III - CSP AVANZATA, POPOLAZIONI SPECIALI E SCENARI FUTURI**Moderatori: **M. Pisano, Nuoro - M. Ziacchi, Bologna**

Ruolo della LBBAP nel paziente pediatrico

**M.S. Silveti, Roma**

LBBAP nei ritardi di conduzione intraventricolare aspecifici (NIVCD)

**J. Radmilovic, Nocera Inferiore - SA**

Cateteri ad alto voltaggio per la LBBAP: a che punto siamo?

**C. Mandurino, Taranto**

HOT/LOT-CRT: quando? Come?

**M. Volpicelli, Napoli**

Discussione



**8.30 - 10.00**
**MAPPING, IMAGING E CATETERI IBRIDI**

 Moderatori: **S. Ocello, Cagliari - A. Rossillo, Santorso - VI**

Quando il segnale conta: il ruolo critico della distanza tra gli elettrodi nell'ablazione a campo pulsato

**G. Molon, Negrar di Valpolicella - VR**

L'uso del catetere "all-in-one" nelle ablazioni di AF ripetute: l'importanza di uno strumento potente

**F. Tundo, Milano**

Approccio all'alcolizzazione del Marshall nell'era della PFA. Come sta cambiando il trattamento e come potrebbe evolversi

**A. Rossi, Pisa**

Approccio doppio step chirurgico e ablativo per il trattamento delle fibrillazioni atriali persistenti

**E. Celentano, Bergamo**

Approccio zero raggi all'ablazione di FA con PFA: l'importanza dell'integrazione con sistema di mappaggio

**M.V. Mariani, Roma**

L'ablazione epicardica della FA: cosa fare in epicardio? L'imaging può guidare la strategia?

**S. Grossi, Torino**

Discussione

**10.00 - 12.00**
**SICUREZZA E OTTIMIZZAZIONE DELLE PROCEDURE D'ABLAZIONE DELLA FA**

 Moderatori: **D. Catanzariti, Rovereto - TN - G. Pelargonio, Roma**

Gestione anestesiológica nell'ablazione a campo pulsato (PFA): pratiche attuali e criticità

**G. Nigro, Napoli**

È davvero necessaria l'anestesia generale con tutti i cateteri PFA, o è fattibile una sedazione profonda?

**R. Mantovan, Conegliano Veneto - TV**

Emolisi durante le procedure di PFA: è un problema reale? Strategie per minimizzare l'esposizione

**F. Solimene, Mercogliano - AV**

Ottimizzazione dell'accesso transsettale: tecniche per migliorare l'efficienza procedurale

**P. Mazzone, Milano**

Faraview nella fibrillazione atriale: strumento essenziale o complessità aggiuntiva?

**G. Mitacchione, Brescia**

Personalizzazione della terapia anticoagulante nei pazienti trattati con PFA: DOAC vs chiusura dell'auricola sinistra (LAA)

**E. Mura, Nuoro**

**12.00 - 13.30**

**L'ICD OGGI:  
DECISIONI DIFFICILI TRA TERAPIE DISEASE-MODIFYING,  
RISCHIO ARITMICO, PROGNOSI E QUALITÀ DI VITA**

Moderatori: **M.V. Bonfantino, Bari - B. Schintu, Cagliari**

Approccio integrato alla fibrillazione atriale: sinergia tra Pulsed Field Ablation ed imaging intracardiaco  
**L. Cipolletta, Ancona**

Ottimizzazione dell'emostasi venosa post-ablazione: evidenze cliniche e real-world experience  
**G. Zingarini, Perugia**

Discussione

In quali pazienti impiantare un ICD nella cardiomiopatia ipertrofica. Oltre gli score di rischio. E quali ICD impiantare  
**P. Francia, Roma**

Gestione del fine vita nei pazienti con ICD: tra terapia dovuta e futilità terapeutica  
**F. Vetta, Avezzano - AQ**

Indicazione dell'ICD per la prevenzione primaria nell'HFrEF ischemico: a che punto siamo?  
**M. Santamaria, Campobasso**

Indicazione dell'ICD per la prevenzione primaria nella disfunzione ventricolare sinistra non ischemica  
**G. Giubilato, Roma**

ICD nel paziente anziano: conta l'età o conta il paziente?  
**M.C. Gatto, Roma**

HFrEF di nuova diagnosi: esiste un rischio aritmico residuo dopo aver avviato la GDMT fino alla rivalutazione? E se si, come lo gestiamo?  
**M. Milli, Firenze**

Discussione



14.15 - 15.45

### MAPPING E DURABILITÀ DELLE LESIONI

Moderatori: **C.D. Dicandia, Bari - V. Mecarocci, Milano**

Migliorare i risultati della PFA attraverso il monitoraggio del contatto catetere-tessuto

**L. Rossi, Piacenza**

Migliorare la durabilità dell'isolamento delle vene polmonari (PVI) nella PFA: integrazione tra contact sensing e sistemi di mappaggio avanzati

**G. Tola, Cagliari**

Il ruolo del mappaggio ad alta densità nella PFA: ottimizzare gli outcome procedurali

**S. Donzelli, Terni**

Impatto dell'intelligenza artificiale per la caratterizzazione del substrato nella FA persistente

**G. Viola, Cagliari**

### LETTURA

Insufficienza cardiaca a frazione d'eiezione preservata e fibrillazione atriale: quali armi a disposizione?

**M. Anselmino, Torino**

Discussione

15.45 - 17.15

### SINGLE-SHOT PFA

Moderatori: **F. Bianchi, Torino - R. Verlato, Padova**

Fattibilità dell'ablazione extra-PVI con un catetere circolare over-the-wire a diametro fisso

**TBD**

Sicurezza ed efficacia del catetere PFA circolare a nove elettrodi per l'ablazione della FA

**D. Ricciardi, Roma**

Curva di apprendimento delle diverse tecnologie PFA a singolo impulso

**P. Pieragnoli, Firenze**

Ottimizzazione dell'accesso transsettale nelle procedure single-shot di PFA

**P. China, Mestre - VE**

Confronto a un anno di follow-up tra il catetere PFA circolare a nove elettrodi e i risultati della crioablazione in pazienti con FA

**E. Casali, Modena**

Pro e contro dei sistemi di mappatura elettroanatomica nell'uso dei cateteri PFA a singola emissione

**L. Mazzocchetti, Pescara**

Discussione

**17.15 - 19.30****ACHD AND PEDIATRICS****Moderatori: F. Fanisio, Roma - C. Raimondo, Roma**

Impatto del mappaggio elettroanatomico nella definizione del target ablativo in GUCH e congeniti

**I. Cazzoli, Roma**

Diagnosi e terapia delle tachicardie parossiste sopraventricolari pediatriche (mi sei scoppiata dentro il cuore)

**G. Bronzetti, Bologna**

Aritmie ventricolari nella tetralogia di Fallot: dal pediatrico al GUCH. Stratificazione del rischio e terapia

**M.E. Mariucci, Bologna**

Gestione del WPW in età pediatrica e adolescenziale: terapia, stratificazione del rischio e indicazioni all'ablazione

**L. Leoni, Padova**

Imaging in Guch complessi: pre-planning e utilizzo intraprocedurale

**M. Scaglione, Asti**

Valutazione del substrato della tachicardia ventricolare nella tetralogia di Fallot

**C. Di Mambro, Roma**

Tachicardia da rientro nodale nei pazienti pediatrici: perché la crioablazione deve essere la prima scelta

**F. Drago, Roma**

## FAD – PROVIDER ECM N. 2506 Sanità In Formazione

I CORSI FAD ECM accreditati per 12 mesi dedicati alle principali sessioni scientifiche del congresso, saranno disponibili sulla Piattaforma di Sanità In-Formazione - PlaceLearning Academy

**Ogni iscritto al congresso avrà diritto alla partecipazione a nr. 2 corsi FAD.** La disponibilità dei corsi e la modalità di iscrizione saranno pubblicate sul sito ufficiale del congresso: [www.placeacademy.it/place-2026/](http://www.placeacademy.it/place-2026/)

## PRESENTAZIONI

Sarà possibile scaricare le presentazioni dal sito: [www.placeacademy.it/place-2026/](http://www.placeacademy.it/place-2026/)

Tutti i partecipanti iscritti che hanno partecipato al congresso riceveranno dalla Segreteria Organizzativa, a fine evento Utenza e Password.

## ATTESTATI DI PARTECIPAZIONE

Gli attestati di partecipazione potranno essere scaricati a partire dal 29 giugno tramite credenziali che saranno trasmesse dalla Segreteria Organizzativa.

### HOME PAGE

Tutte le informazioni riguardanti il Congresso saranno continuamente aggiornate e disponibili sul sito: [www.placeacademy.it/place-2026/](http://www.placeacademy.it/place-2026/)

## ABSTRACT

I contributi scientifici dovranno essere inviati esclusivamente on line tramite il seguente form:

<https://adriacongrex.online/place-2026-abstract-submission/>

entro il 15 maggio 2026

La notifica di accettazione/Non accettazione sarà trasmessa:

entro l'8 giugno 2026

**DEADLINE  
15 MAGGIO**

### Tipologie di contributi accettati:

- Abstract scientifici originali: ricerca traslazionale, clinica, registri osservazionali, studi di prognosi
- Casi clinici

inerenti ai seguenti topics:

- Aritmie, Pacing ed Elettrofisiologia
- Cardiologia Interventistica, Strutturale e Coronarica
- Cardiologia preventiva
- Emergenze Cardiovascolari e Terapia Intensiva (UTIC)
- Morte Cardiaca Improvvisa e Stratificazione del rischio
- Prevenzione cardiovascolare e Malattie Cardiometaboliche (Diabete, Obesità)
- Scompenso Cardiaco e Cardiomiopatie
- Sincope e Disautonomie

I contributi dovranno essere scritti in lingua inglese. La presentazione orale dovrà essere in lingua italiana, avrà una durata di 5 minuti e sarà inserita in una sessione specifica il cui l'orario sarà comunicato entro il **17 giugno 2026**.

Gli autori dovranno preparare una presentazione in Powerpoint di 5 minuti che dovrà essere consegnata al Centro Slide almeno 1 ora prima dell'intervento.

Per informazioni dettagliate <https://adriacongrex.online/place-2026-abstract-submission/>



## PREMI PER ABSTRACT

### YOUNG INVESTIGATOR AWARD (YIA)

- Il premio per il miglior lavoro di ricerca originale, **ricosciuto esclusivamente al partecipante iscritto under 40**, consiste in una pergamena di riconoscimento e in una pubblicazione gratuita sul PLACE SUPPLEMENT 2026 di European Heart Journal.

Tutti i lavori di ricerca originale relativi su topic indicati concorreranno automaticamente al YIA.

### PREMIO MIGLIOR CASO CLINICO (MCC)

- Il premio per il miglior Caso Clinico, **ricosciuto esclusivamente al partecipante iscritto under 40**, consiste in pergamena di riconoscimento del Congresso e un elettrocardiografo.

### PREMIO MIGLIOR CASO CLINICO DEL CONCORSO

- Il miglior caso clinico riceverà una pergamena di riconoscimento e un premio

### CONCORSO MY BEST COMPLICATION

- I casi clinici, esclusivamente inerenti a Interventistica coronarica e Interventistica strutturale, dovranno essere inviati esclusivamente on line **entro il 22 maggio 2026** tramite il seguente form:

<https://adriacongrex.online/my-best-complications-2026-abstract-submission/>

La notifica di accettazione/Non accettazione sarà trasmessa entro il 5 giugno 2026.

I contributi dovranno essere scritti in lingua italiana. La presentazione orale dovrà essere in lingua italiana, avrà una durata di 5 minuti e sarà inserita in una sessione specifica il cui l'orario sarà comunicato entro il 17 giugno 2026.

Gli autori dovranno preparare una presentazione in Powerpoint di 8 minuti che dovrà essere consegnata al Centro Slide almeno 1 ora prima dell'intervento. Per informazioni dettagliate

<https://adriacongrex.online/my-best-complications-2026-abstract-submission/>



**European  
Heart Journal**

**SUPPLEMENTO  
EUROPEAN HEART JOURNAL**


Gli abstract selezionati dal Comitato Scientifico saranno pubblicati nel Supplemento European Journal – Place 2026.

**Provider ECM ForMed Id. 4695 • Id evento nr. 4695-48202 • CREDITI ASSEGNATI: 6**

Il congresso è stato accreditato per le seguenti figure professionali:

Medico chirurgo delle seguenti discipline:

- Anestesia e Rianimazione
- Cardiochirurgia
- Cardiologia
- Geriatria
- Malattie Metaboliche e Diabetologia
- Medicina del Lavoro e Sicurezza degli Ambienti di Lavoro
- Medicina dello Sport
- Medicina e Chirurgia di Accettazione e di Urgenza
- Medicina Generale (Medici di Famiglia)
- Medicina Interna
- Nefrologia
- Neurologia
- Genetica Medica
- Radiodiagnostica
- Radioterapia



## SEDE DEI LAVORI

### A. Roma Lifestyle Hotel

Via Giorgio Zoega 59, Roma

## SEGRETERIA ORGANIZZATIVA

### ADRIA CONGREX



Via Sassonia, 30 - 47922 Rimini

Tel. +39 0541 305811      cardiac@adriacongrex.it

### La Segreteria effettuerà i seguenti orari:

24 giugno dalle ore 8.00 alle ore 19.30

25 giugno dalle ore 7.30 alle ore 19.30

26 giugno dalle ore 8.00 alle ore 19.30

27 giugno dalle ore 8.00 alle ore 13.00

## AREA RISERVATA AZIENDE

E' stata allestita un'area dedicata alle aziende accessibile durante i giorni del congresso negli stessi orari dei lavori congressuali.

## ISCRIZIONE AL CONGRESSO

L'iscrizione al Congresso è gratuita.

La partecipazione è vincolata alla pre-registrazione che deve essere effettuata **entro il 18 giugno 2026** esclusivamente online tramite il seguente link

<https://adriacongrex.online/place-2026-iscrizione/>

### L'iscrizione comprende:

- Partecipazione ai lavori congressuali
- Attestato di partecipazione scaricabile direttamente tramite credenziali
- Attestato ECM, se conseguito, sarà scaricabile direttamente da piattaforma

## APPplace 2026

Applicazione ufficiale del congresso.

Attraverso l'app è possibile accedere facilmente a tutte le informazioni relative al congresso: informazioni generali, sede, planimetrie e ECM e tanto altro.

Tra le funzioni principali dell'app:

- Creare un'agenda personalizzata selezionando le sessioni di interesse
- Inviare domande al moderatore tramite il sistema Question & Answers, tasto "Q&A"
- Ricevere aggiornamenti costanti sul programma scientifico tramite notifiche

## DALL'AEROPORTO INTERNAZIONALE DI FIUMICINO LEONARDO DA VINCI

L'Aeroporto Internazionale Leonardo Da Vinci dista 22 km dall'hotel. Prendere il Treno „Leonardo da Vinci“ per raggiungere Roma Termini e poi seguire informazioni sotto riportate.

## DALLA STAZIONE TERMINI

La stazione ferroviaria Termini dista **10 km dall'hotel** ed è facilmente raggiungibile **con taxi (15 minuti)** in alternativa prendere la **Metro A** - Battistini, scendere a fermata Cornelia, raggiungere la Fermata Bolognini per prendere il **Bus n. 889**, scendere alla Fermata Bravetta/Consolata e poi proseguire a piedi per circa 8 minuti.

## COLLEGAMENTI CON CENTRO CITTÀ

L'hotel è collegato al centro di Roma dalla linea di **tram n. 8**. La fermata del tram più vicina è raggiungibile a piedi dall'hotel e il tram vi porterà direttamente in Piazza Venezia in 15-20 minuti.

L'autobus della **linea 792** vi condurrà ad alcuni dei principali monumenti di Roma, tra cui la Basilica di San Paolo e la Basilica di San Giovanni in Laterano.

Gli autobus della **linea H** portano a Piazza Argentina, Piazza Navona e Campo dei Fiori.

La **linea 98** porta a pochi passi da Piazza San Pietro e a dieci minuti a piedi da Piazza Navona.

## SERVIZIO NAVETTA

A.Roma Lifestyle Hotel, inoltre, fornisce (a pagamento) un servizio navetta da e per il centro cittadino (Piazza del Collegio Romano 1A) e Città del Vaticano.

I posti sono limitati ed è richiesta la prenotazione presso la Reception.





# PLACE 2026

PLATFORM OF LABORATORIES FOR ADVANCES IN CARDIAC EXPERIENCE

## SEGRETERIA ORGANIZZATIVA

**ADRIA CONGREX**



Via Sassonia, 30 - 47922 Rimini  
Tel. +39 0541 305811  
cardiac@adriacongrex.it



**MEDICAL  
MAGAZINE**



<https://www.placeacademy.it/place-2026/>