



# **Curriculum formativo e professionale formulato ai sensi degli art. 46 e 47 DPR 445/2000**

(composto da 33 pagine)



**Raul Pellini**



Email: [raul.pellini@ifo.gov.it](mailto:raul.pellini@ifo.gov.it)



## ESPERIENZA PROFESSIONALE

- Dal 01/05/2018 ad oggi Direttore f.f. con rapporto di lavoro a tempo pieno ed in regime di esclusività, dell'Unità Operativa Complessa di Otorinolaringoiatria dell'IRCCS Istituto Tumori di Roma "Regina Elena" via E. Chianesi 53 Roma;
- Dal 16/9/2002 al 30/04/2018 Dirigente Medico primo livello, con incarico di vice primario dal 1/03/2013, con rapporto di lavoro a tempo pieno, presso l'Unità Operativa Complessa di Otorinolaringoiatria dell'IRCCS Istituto Tumori di Roma "Regina Elena" via E. Chianesi 53 Roma;
- Dal 29/9/97 al 15/9/2002 dirigente Medico di I° Livello con rapporto di lavoro a tempo pieno, presso l'Azienda Ospedaliera "Ospedale di Circolo e Fondazione Macchi" (U.O.C. di Otorinolaringoiatria) Varese;
- Dal 6/10/93 al 31/12/93, dal 1/5/94 al 31/5/94, dal 6/2/95 al 6/5/95 e dal 20/9/95 al 20/11/95 per un totale di 9 mesi Assistente Medico con rapporto di lavoro a tempo pieno, presso la Clinica Otorinolaringoiatrica dell'Università Cattolica del S. Cuore, ROMA;
- Dal 01/02/2016 **incarico di alta specializzazione in microchirurgia ricostruttiva in oncologia testa-collo** (IRCCS Istituto Tumori di Roma "Regina Elena" via E. Chianesi 53 Rom;
- Dal 12 al 17 Giugno 2017 Missione Umanitaria Internazionale in qualità di Senior Assistant presso l'Ospedale "North Kinangop Catholic Hospital" Kenya;
- Dal 27 Marzo al 7 Aprile 2017 Missione Umanitaria Internazionale in qualità di Senior Assistant presso l'ospedale "North Kinangop Catholic Hospital" Kenya.

## IDONEITA'

- Dal 09/04/2018 al 09/04/2024 idoneità a ricoprire un posto di **Professore Universitario di 1° fascia nel SSD MED 31 (art.16, comma1, legge 240/10)**, ottenuto mediante procedura di Abilitazione Scientifica Nazionale, Bando D.D. 1532/2016, settore concorsuale 06/F3, Otorinolaringoiatria e Audiologia (in allegato);

- Dal 04/08/2017 al 04/08/2023 idoneità a ricoprire un posto di **Professore Universitario di 2° fascia nel SSD MED 31 (art.16, comma1, legge 240/10)**, ottenuto mediante procedura di Abilitazione Scientifica Nazionale, Bando D.D. 1532/2016, settore concorsuale 06/F3, Otorinolaringoiatria e Audiologia (in allegato)
- Attestato di **Formazione Manageriale per Direttore di Unità Operativa Complessa** conseguito in data 28 maggio 2019 ai sensi e per gli effetti degli art. 15 e 16 del D.Lgs n- 502/92 e 7 del D.P.R. n. 484/97 e loro ss.mm.i. e dell'Accordo tra il Ministero della Salute e le Regioni e Province Autonome del 10 luglio 2003, presso l'ente regionale denominato -l'Istituto Regionale di Studi Giuridici del Lazio "Arturo Carlo Jemolo"- istituito con L.R. Lazio l'11 luglio 1987 n. 40 (in allegato)
- Azienda ASL RM C delibera 269 del 8/4/2009 giudicato idoneo da commissione di esperti alla copertura di incarico di Direttore responsabile "Area chirurgica e delle specialità chirurgiche - disciplina otorinolaringoiatria" del Presidio ospedaliero S. Eugenio -Roma-.
- Azienda ASL RM G delibera 444 del 7/4/2009 giudicato idoneo da commissione di esperti alla copertura di incarico di Direttore responsabile "Area chirurgica e delle specialità chirurgiche - disciplina otorinolaringoiatria" dell'Ospedale San Giovanni Evangelista -Tivoli.

## **ISTRUZIONE E FORMAZIONE**

- 27/3/1990, Laurea in medicina e chirurgia conseguita presso l'Università degli Studi di Roma "La Sapienza", riportando la votazione di 110/110 e lode;
- 16/11/1994 Specializzazione in Otorinolaringoiatria conseguita presso l'Università Cattolica del S. Cuore, riportando la votazione di 50/50 e lode;
- Corso di aggiornamento "*Il sistema di qualità e la gestione del rischio clinico*" 17/10/2019 Istituto "Regina Elena"
- Pratical Course on ENT Robotic Surgery, Istituto Europeo di Oncologia, 3-5 novembre 2010, Milano;
- Soggiorno intensivo di aggiornamento e studio presso Memorial Sloan Kettering

Cancer Center New York NY -U.S.A. 1-30 /9/ 2004;

- 28th Scientific Meeting on Functional Endoscopic Sinus Techniques –From Basic diagnosis to Advanced Application- Dept. of General ORL, H. & N. Surgery University of Graz/Austria; Sept. 6th-8th, 2001;
- Corso teorico-pratico di dissezione dell'osso temporale e chirurgia dell'orecchio: Associazione Italiana Neuro Otologica; Piacenza: 19-23 febbraio 2001;
- Master course on Neck Surgery: European Institute of Oncology; Milano 27/11/2000 - 29/11/2000;
- Corso intensivo di aggiornamento e studio (chirurgia dei seni paranasali chirurgia laringea) presso la Loyola University of Chicago. Chicago - Illinois- U.S.A. 1-30/3/ 2000;
- Corsi Basici ed Avanzati di Perfezionamento in Chirurgia Cervico- Cefalica, 3° Corso, Ospedale di Circolo e Fondazione Macchi; Varese- 8- 12/2/1999;
- Corsi Basici ed Avanzati di Perfezionamento in Chirurgia Cervico- Cefalica, 1° Corso, Ospedale di Circolo e Fondazione Macchi; Varese- 2- 6/6-1997;

#### **INCARICHI ACCADEMICI**

Dal 20/11/2017 Incarico di Insegnamento di Otorinolaringoiatria IV anno scuola di specializzazione in chirurgia Maxillo-Facciale, Facoltà di Medicina e Chirurgia, Università degli Studi di Roma "La Sapienza".

#### **TIPOLOGIA DELLE ISTITUZIONI IN CUI HA SVOLTO SERVIZIO (dal 16/09/2002 ad oggi, con incarico di Direttore f.f. UOC ORL dal 01/05/2018)**

**Istituti Fisioterapici Ospitalieri (I.F.O.)** di Roma, Ente di diritto pubblico istituito con R.D. del 4/8/1932 n. 1296 ed il cui carattere scientifico è stato riconosciuto con D.M. 22/2/1939.

La missione strategica dell'Ente è quella di: perseguire finalità di ricerca, clinica e traslazionale, sia nel campo biomedico che in quello dell'organizzazione e gestione dei servizi sanitari; garantire prestazioni di eccellenza; dare risposta adeguata ai bisogni di salute che la popolazione esprime in campo oncologico e dermatologico, non solo in termini di prestazioni diagnostico-terapeutiche, ma anche in termini di ricerca e

prevenzione; consolidare al proprio interno competenze professionali, scientifiche e tecnologiche di eccellenza; integrarsi armonicamente, in un legame strategico con Regione, Ministero della Salute, Enti Pubblici di ricerca (quali ISS, CNR, ed altri IRCCS) e con altre strutture che operano negli specifici campi, in una logica di complementarietà di ruoli e di continuità assistenziale; creare le condizioni per lo sviluppo armonico di nuove conoscenze e competenze tecnologiche per una reale osmosi nei confronti delle altre strutture e degli altri centri di riferimento nel settore delle patologie neoplastiche e dermatologiche a livello nazionale ed internazionale. Il modello ordinario di funzionamento si distingue per: - La presa in carico globale del paziente; - L'approccio multiprofessionale e interdisciplinare; - L'integrazione tra area clinica e area della ricerca, da realizzarsi con: Percorsi Clinico-assistenziali ("Clinical Pathways - PDTA"), atti a implementare la pianificazione gestionale e temporale di tutti gli interventi assistenziali, coordinando la successione degli interventi (diagnostici, terapeutici, nutrizionali, educativi, di sicurezza, di pianificazione alla dimissione, di screening di pre-ospedalizzazione, di consulenza). Gruppi Multidisciplinari di Gestione della Malattia ("Disease Management Team – DMT), che consentono un approccio integrato alle diverse patologie di competenza, avendo come obiettivo il superamento della frammentazione dei processi di cura e la ricerca dell'appropriatezza delle cure stesse, sulla base dei principi dell'Evidence Based Medicine e della medicina personalizzata. Gruppi di Ricerca Traslazionale ("Translational Research Interest Groups- TRIG"), costituiti da clinici, epidemiologi e ricercatori, a supporto della ricerca traslazionale nelle diverse aree disciplinari (oncologia, dermatologia), al fine sia di elaborare modalità efficienti di trasferimento di risultati della ricerca bio-medica nella pratica clinica, sia nelle aree più avanzate della ricerca clinica occupandosi della cura delle patologie tumorali a più elevata incidenza e a più alto impatto sociale. Le attività inserite nell'ambito di progetti nazionali ed internazionali – hanno come obiettivi principali la ricerca nei settori dell'epidemiologia, dell'eziologia dei tumori, della trasformazione e progressione neoplastica e delle terapie sperimentali. Svolgono inoltre attività di ricerca applicata nella diagnosi biomolecolare e strumentale, in epidemiologia e diagnostica precoce e attua protocolli standard o innovativi per il trattamento e la riabilitazione del paziente oncologico

**La UOC Otorinolaringoiatria e Chirurgia Cervico-Facciale** dell'Istituto Tumori Regina Elena opera all'interno del Dipartimento Clinica e Ricerca Oncologica. L'attività della UOC Otorinolaringoiatria e Chirurgia Cervico-Facciale è finalizzata ad assicurare elevati standard di terapia e assistenza, a collaborare nella ricerca clinica e

di base e ad attuare nuove strategie terapeutiche con particolare attenzione alla patologia oncologica del testa-collo. La UOC di Otorinolaringoiatria e Chirurgia Cervico-Facciale si occupa di: diagnosi, terapia e follow-up della patologia neoplastica della testa e del collo; Prevenzione e diagnosi precoce della patologia pre neoplastica della testa e del collo; chirurgia oncologica maggiore della testa collo in particolare:

- chirurgia del cavo orale
- chirurgia della laringe (tecniche endoscopiche, tecniche a cielo aperto e tecnica robotica) chirurgia dell'oro-ipofaringe (tecnica robotica e tecniche a cielo aperto)
- chirurgia del naso seni paranasali e basicranio anteriore (tecniche endoscopiche e tecniche a cielo aperto)
- chirurgia delle ghiandole salivari maggiori e minori
- chirurgia di salvataggio dopo fallimento di trattamenti integrati chemioradioterapici
- Microchirurgia ricostruttiva mediante allestimento e trasposizione di lembi liberi rivascolarizzati
- Diagnosi e terapia chirurgica delle patologie benigne e maligne della tiroide.

Linee di Attività: Attività Ambulatoriale, Sala operatoria, Degenza Ordinaria e day surgery, attività consulenziale per le altre UUOO, Ricerca Clinica in ambito Oncologico, Ricerca Traslazionale Oncologica in collaborazione con altre UUOO dell'Istituto.

#### **CAPACITA' E COMPETENZE TECNICHE, ORGANIZZATIVE E ACCADEMICHE**

- Nel corso dell'anno 2019 in qualità di direttore f.f. della UOC ORL dell'Istituto Tumori "Regina Elena" ha ottenuto (vedi schema dati fornito dalla Direzione Sanitaria Aziendale):
  - **incremento dell'attività di ricovero in regime Ordinario** (volume annuo di interventi chirurgici più elevato degli ultimi 5 anni);
  - **incremento dell'attività di ricovero in regime Day Surgery** (volume annuo di interventi chirurgici più elevato degli ultimi 5 anni);
  - **aumento del peso medio dei DRG** (peso medio più elevato degli ultimi 5 anni per Day Surgery e secondo peso medio più elevato degli ultimi 5 anni per ricoveri ordinari);;
  - **aumento dell'indice di operatività chirurgica;**
  - **riduzione della durata della degenza preoperatoria;**
  - **riduzione della durata della degenza media.**

Tale risultato è stato ottenuto nonostante, a partire da maggio 2018, tre unità mediche abbiano lasciato il servizio per il trasferimento c/o altre sedi (Prof. Giuseppe Spriano: Maggio 2018; Dott. Giuseppe Mercante: Settembre 2018; Dott. Giovanni Cristalli: Luglio 2019).

- Nel corso dell'anno 2019 il numero di interventi effettuati con piattaforma mininvasiva robotica (robot da Vinci Si®) si è più che triplicato rispetto all'anno precedente 26 vs 7 (volume annuo di interventi robotici più elevato degli ultimi 5 anni); inoltre nello stesso periodo è stato effettuato per la prima volta in Italia un intervento chirurgico di asportazione di linfonodi retrofaringei con tecnologia robotica;
- Nel corso dell'anno 2019 la spesa per farmaci antibiotici del reparto di Otorinolaringoiatria è stata dimezzata rispetto all'anno precedente 2018 passando da Euro 23.345 a Euro 11.658 (vedi certificazione UOC Direzione Farmacia IFO). L'analisi condotta dal team di Antimicrobial stewardship dell'IFO, ha rilevato per il reparto in oggetto una diminuzione delle infezioni correlate all'assistenza. Si evince pertanto che per il 2019, la scelta di profilassi perioperatoria e di terapia antibiotica è stata più razionale e orientata a favore di farmaci a più basso costo, a minor rischio di resistenze e ugualmente efficace;
- La Performance organizzativa (budget) del CdR ORL ha avuto nell'anno 2018 (ultimo dato disponibile) un incremento del 6% ca rispetto al 2016 (91,49% vs 85,68 %Dati sito IFO ).
- Il monitoraggio dei tempi di attesa, come riportato dal portale della Regione Lazio ([www.salutelazio.it](http://www.salutelazio.it)), risulta positivo sia per le visite ambulatoriali che per le prestazioni strumentali (Colore Verde; 100%)



#### Monitoraggio periodico attività

Dipartimento Clinica e Ricerca Oncologica

UOC Otorinolaringoiatria e Chirurgia Cervico Facciale

##### ATTIVITA' DI DEGENZA - FONTE DATI SDO - DIMISSIONI GENNAIO-MAGGIO


3801 - UOC OTORINOLARINGOIATRIA E CHIRURGIA CERVICO-FACCIALE	2018	2019	DELTA
Totale dimessi ordinari	186	213	27
Totale dimessi diurni	82	96	14
Importo (Somma) ordinari	967.159,68 €	1.264.042,56 €	296.882,88 €
Importo (Somma) diurni	94.878,72 €	140.172,48 €	45.293,76 €
Peso DRG (Media) (Media) ordinari	1,71	1,92	0,20
Peso DRG (Media) (Media) diurni	0,88	0,96	0,08
Indice di operatività chirurgica dimessi ordinari	91%	95%	3%
Indice di operatività chirurgica dimessi diurni	77%	92%	15%
Durata della degenza preoperatoria (Media) ordinari con DRG chirurgico	0,89	0,40	-0,49
Durata della degenza (Media) ordinari	9,22	7,70	-1,52

- Dal 1 maggio 2018 ad oggi responsabile del Disease Management Team (DMT) delle neoplasie testa collo dell'Istituto Nazionale dei Tumori di Roma finalizzato a produrre raccomandazioni diagnostico-terapeutiche secondo linee guida e a valutare l'eleggibilità dei pazienti per studi di ricerca (**nel corso del 2019 sono state prodotte 520 raccomandazioni diagnostico-terapeutiche** vedi allegato)
- Dal 2000 al 2018 membro del Disease Management Team (DMT) delle neoplasie testa collo dell'Istituto Nazionale dei Tumori di Roma finalizzato a produrre raccomandazioni diagnostico-terapeutiche secondo linee guida e a valutare l'eleggibilità dei pazienti per studi di ricerca.
- Dal 2016 a tutt'oggi membro del Disease Management Team (DMT) delle neoplasie tiroidee dell'Istituto Nazionale dei Tumori di Roma finalizzato a produrre raccomandazioni diagnostico-terapeutiche secondo linee guida e a valutare l'eleggibilità dei pazienti per studi di ricerca.
- In qualità di Responsabile scientifico ha ottenuto il riconoscimento del DMT delle neoplasie testa collo dell'Istituto Nazionale dei Tumori di Roma, come evento formativo ECM [*"INCONTRI MULTIDISCIPLINARI DMT ORL-I° MODULO"* 27/11/2019-18/12/2019].
- Nell'anno accademico 2018/2019 la UOC ORL dell'Istituto Nazionale dei Tumori di Roma è stata scelta come sede di formazione extra rete da sette (7) medici in formazione specialistica, per un periodo variabile da 4 a 6 mesi ciascuno, provenienti dalle Università di Ferrara, Napoli (Federico II), Padova, Varese (Università Insubria), Berlino (Charité Hospital), Roma (La Sapienza), Roma (Policlinico A. Gemelli), Parma.  
Ad oggi, a partire da Settembre 2019, la stessa UOC è stata scelta come sede di formazione extra rete da quattro (4) medici in formazione specialistica, per un periodo variabile da 3 a 6 mesi ciascuno, provenienti dalle Università di Parma, Ferrara, Roma (Campus Bio-medico), Roma (La Sapienza).
- Nell'anno accademico 2019/2020 la UOC dell'Istituto Nazionale dei Tumori di Roma è stata scelta per la frequenza volontaria da cinque (5) medici specialisti in otorinolaringoiatria, regolarmente registrati.



*(Ai fini della valutazione, si allegano esclusivamente le copie delle pubblicazioni prodotte negli ultimi 5 anni come espressamente richiesto nel bando di concorso. Il sottoscritto, ai sensi degli art 19 e 47 del DPR 445/2000 dichiara che le copie delle pubblicazioni allegate alla domanda di ammissione, sono conformi agli originali)*





*Documents and citation trends.*

- 1) **I.F. 1,521** De Virgilio A, Iocca O, Di Maio P, Mercante G, Mondello T, Yiu P, Malvezzi L, **Pellini R**, Ferreli F, Spriano G.  
Free flap microvascular anastomosis in head and neck reconstruction using a 4K three-dimensional exoscope system (VITOM 3D).  
Int J Oral Maxillofac Surg. 2020 Feb 10 doi: 10.1016/j.ijom.2020.01.022.
- 2) **I.F. 3,346** Giuliani M, Rollo F, Vescio MF, Pichi B, Latini A, Benevolo M, **Pellini R**, Cristaudo A, Dona' MG.  
Oral human papillomavirus infection in HIV-infected and HIV-uninfected MSM: the OHMAR prospective cohort study.  
Sex Transm Infect. 2020 Jan 30. pii: sextrans-2019-054301. doi: 10.1136/sextrans-2019-054301.
- 3) **I.F. 8.9** F Ganci, C Pulito, S Valsoni, A Sacconi, C Turco, M. Vahabi, V Manciocco, E M C Mazza, J Meens, C Karamboulas, A Nichols, R Covello, **R Pellini**, G Spriano, G Sanguinetti, P Muti, S Bicciato, L Ailles, S Strano, G Fontemaggi and G Blandino  
*PI3K inhibitors curtail MYC-dependent mutant p53 gain-of-function in head and neck squamous cell carcinoma*  
Clinical Cancer Research: January 23, 2020; doi:1078-0432.CCR-19-2485.
- 4) **I.F. 2,442** J. Zocchi, G. Pietrobon, I. Campomagnani, E. Riggi, G. Veronesi, R. Borchini, **R. Pellini**, L. Volpi, M. Bignami, P. Castelnuovo.  
*The role of a post therapeutic surveillance program for sinonasal malignancies: Analysis of 417 patients*  
Head and Neck- December 2019 1-11 doi.org 10.1002/hed.26069
- 5) **I.F. 2,343** Di Maio P, Iocca O, De Virgilio A, Giudice M, **Pellini R**, D'Ascanio L, Golusiński P, Ricci G, Spriano G  
*Narrow band imaging in head and neck unknown primary carcinoma: A systematic review and meta-analysis*  
The Laryngoscope 12 November 2019 doi.org/10.1002/lary.28350
- 6) **I.F. 3,730** De Virgilio A, Kim S, Magnuson JS, Holsinger C, Remacle M, Lawson G, Wang C, Mercante G, Malvezzi L, Iocca O, Di Maio P, Ferreli F, **Pellini R**, Spriano G  
*Anatomical-based classification for transoral lateral oropharyngectomy*  
November 2019 Oral Oncology doi: 10.1016/j.oraloncology.2019.104450
- 7) **I.F. 2,442** De Virgilio A, Mercante G, Gaino F, Yiu P, Mondello T, Malvezzi L, Colombo G, **Pellini R**, Spriano G.  
*Preliminary clinical experience with the 4 K3-dimensional microvideoscope (VITOM 3D) system for free flap head and neck reconstruction*  
Head and Neck 30 October 2019 doi.org/10.1002/hed.25979

- 8) **I.F. 4,151** Rollo F, Donà MG, Pichi B, **Pellini R**, Covello R, Benevolo M.  
*Evaluation of the Anyplex II HPV28 Assay in the Detection of Human Papillomavirus in Archival Samples of Oropharyngeal Carcinomas.*  
Arch Pathol Lab Med. 2019 Sep 11. doi: 10.5858/arpa.2019-0199-OA.
- 9) **I.F. 2,442** Mercante G, Anelli A, Giannarelli D, Giordano D, Sinopoli I, Ferreli F, Digiesi G, Appetecchia ML, Barnabei A, Cristalli G, Conti L, **Pellini R**, Fabio P, Lombardi D, De Virgilio A, Spriano G.  
*Cost-effectiveness in transient hypocalcemia post-thyroidectomy.*  
Head Neck. 2019 41 (11) 3940-47 doi: 10.1002/hed.25934.
- 10) **I.F. 2,948** Vidiri A, Marzi S, Gangemi E, Benevolo M, Rollo F, Farneti A, Marucci L, Spasiano F, Sperati F, Di Giuliano F, **Pellini R**, Sanguineti G.  
*Intravoxel incoherent motion diffusion-weighted imaging for oropharyngeal squamous cell carcinoma: Correlation with human papillomavirus Status.*  
Eur J Radiol. 2019 Aug 13;119:108640. doi: 10.1016/j.ejrad.2019.08.009.
- 11) **I.F. 1,945** De Virgilio A, Iocca O, Di Maio P, Malvezzi L, Pellini R, Mercante G, Spriano G.  
*Head and neck soft tissue reconstruction with anterolateral thigh flaps with various components: Development of an algorithm for flap selection in different clinical scenarios.*  
Microsurgery. 2019 39 (7) 590-597. doi: 10.1002/micr.30495
- 12) **Pellini R.**, De Virgilio A., Petruzzi G, Pichi B, Mercante G, Malvezzi L, Vidiri A, Spriano G.  
*Low-grade fibromyxoid sarcoma of the tongue: a rare nosological entity*  
Otorinolaringologia 2019 September;69(3):188-91
- 13) **I.F. 2,442** Petruzzi G, Zocchi J, Moretto S, Pichi B, Cristalli G, Mercante G, Spriano G, De Virgilio A, **Pellini R.**  
*Transoral robotic retropharyngeal lymph node dissection in a recurrent head and neck carcinoma.*  
Head Neck. 2019, 41 (11) 4051-53 . doi: 10.1002/hed.25874.
- 14) **I.F. 1,586** Vidiri A, Panfili M, Boellis A, Cristalli G, Gangemi G, **Pellini R**, Marzi S, Covello R  
*The role of MRI-derived depth of invasion in staging oral tongue squamous cell carcinoma: inter reader and radiological-pathological agreement*  
Acta Radiologica 0(0) 1–9 The Foundation Acta Radiologica 2019 doi: 10.1177/0284185119862946
- 15) **I.F. 4,137** Grammatica A, Piazza C, **Pellini R**, Montalto N, Lancini D, Vural A, Barbara F, Ferrari M, Nicolai .P  
*Free Flaps for Advanced Oral Cancer in the “Older Old” and “Oldest Old”: A Retrospective Multi-Institutional Study*  
Front. Oncol., 03 July 2019 | <https://doi.org/10.3389/fonc.2019.00604>
- 16) **I.F. 4,499** Latini A, Alei L, Covello R, Cristaudo A, Colafigli M, Donà MG, Orsini D, Morrone A, **Pellini R**, Pichi B.  
*Tonsillar Kaposi sarcoma in an HIV-negative patient.*  
AIDS. 2019 Jun 1;33(7):1263-1264.
- 17) **I.F. 6,102** Rollo F, Pichi B, Benevolo M, Giuliani M, Latini A, Lorenzon L, Colafigli M, Frasca M, **Pellini R**, Cristaudo A, Donà MG.  
*Oral testing for high-risk human papillomavirus DNA and E6/E7 messenger RNA in healthy individuals at risk for oral infection*  
Cancer. 2019 125(15) 2587-93.
- 18) **I.F. 3,730** Donà MG, Pichi B, Rollo F, Benevolo M, Latini A, Laquintana V, **Pellini R**, Colafigli M,

Frasca M, Giuliani M, Cristaudo A.

*Human papillomavirus detection in matched oral rinses, oropharyngeal and oral brushings of cancer-free high-risk individuals.* Oral Oncol. 2019 Apr;91:1-6.

- 19) **I.F. 5,646** Vahabi M, Pulito C, Sacconi A, Donzelli S, D'Andrea M, Manciocco V, **Pellini R**, Paci P, Sanguineti G, Strigari L, Spriano G, Muti P, Pandolfi PP, Strano S, Safarian S, Ganci F, Blandino G. *miR-96-5p targets PTEN expression affecting radio-chemosensitivity of HNSCC cells.* J Exp Clin Cancer Res. 2019 Mar 29;38(1):141.
- 20) **I.F. 5,688** De Virgilio A., Iocca O., Malvezzi L., , Di Maio P., **Pellini R.**, Ferreli F., Cugini G., Colombo G., Spriano G.,  
*The Emerging Role of Robotic Surgery among Minimally Invasive Surgical Approaches in the Treatment of Hypopharyngeal Carcinoma: Systematic Review and Meta-Analysis*  
J. Clin. Med. 2019, 8(2), 256;
- 21) Iocca, O., Farcomeni, A., De Virgilio, A., Di maio P., Golusinski P., Malvezzi L., **Pellini R.**, Golusinski W., Rassekh, C.H., Spriano, G  
*Prognostic significance of lymph node yield and lymph node ratio in patients affected by squamous cell carcinoma of the oral cavity and oropharynx: Study protocol for a prospective, multicenter, observational study.*  
Contemporary Clinical Trials Communications 2019 14,100324
- 22) **I.F. 2,484** Galiè E, Villani V, Ferreli F, Pace A, **Pellini R.**  
*Vastus lateralis myofascial free flap for tongue reconstruction and hypoglossal-femoral anastomosis: neurophysiological study*  
Neurol Sci. 2019 Jan 2. doi: 10.1007/s10072-018-3687-5.
- 23) **I.F. 2,442** Di Maio P, Iocca O, De Virgilio A, Ferreli F., Cristalli G., **Pellini R.**, Golusinski P., Ricci G., Spriano G.  
*Role of palatine tonsillectomy in the diagnostic workup of head and neck squamous cell carcinoma of unknown primary origin: A systematic review and meta-analysis.*  
Head & Neck. 2019; April 41; Pag 1112-1121
- 24) **I.F. 1,942** Pichi B, **Pellini R**, Spriano G.  
*Electrochemotherapy - A locoregional therapy with well-established palliative effect in patient with large recurrent lesion of head and neck.*  
J Craniomaxillofac Surg. 2019 Jan 47. Pag 41-46
- 25) **I.F. 1,420** Vidiri A, Minosse S, Piludu F, **Pellini R**, Cristalli G, Kayal R, Carlino G, Renzi D, Covello R, Marzi S.  
*Cervical lymphadenopathy: can the histogram analysis of apparent diffusion coefficient help to differentiate between lymphoma and squamous cell carcinoma in patients with unknown clinical primary tumor*  
Radiol Med 2019 Jan 124, pag 19-26
- 26) **I.F. 1,408** Pichi, B., **Pellini, R.**, De Virgilio, A., Spriano, G.  
*Electrochemotherapy: A well-accepted palliative treatment by patients with head and neck tumours*  
Acta Otorhinolaryngologica Italica 2018 38(3), pp. 181-187
- 27) **I.F. 1,750** De Virgilio A, **Pellini R**, Mercante G, Cristalli G, Manciocco V, Giannarelli D, Spriano G.  
*Supracricoid partial laryngectomy for radiorecurrent laryngeal cancer: a systematic review of the literature and meta-analysis.*  
Eur Arch Otorhinolaryngol. 2018 Jul;275(7):1671-1680.

- 28) **I.F. 1,473** Rollo F, Dona' MG, **Pellini R**, Pichi B, Marandino F, Covello R, Benevolo M.  
*Cytology and direct HPV testing on Fine-Needle aspirates from cervical lymph node metastases of patients with Oropharyngeal Squamous Cell Carcinoma or occult primary.*  
Cytopathology. 2018 Oct;29(5):449-454.
- 29) **I.F. 0,533** F Piludu, E Gangemi, L Marucci, A Guerrisi, R, **Pellini, R**, Covello, P Carlini,  
*MRI Evaluation using DWI and T2WI of Residual Lymph Nodes in patients Affected by Head and Neck Squamous Cell Carcinoma Treated with Chemo-radiotherapy*  
Current Medical Imaging Reviews 14 (4), 599-608 2018
- 30) **I.F. 3,730** Iocca O. Farcomeni A. Di Rocco A, Di Maio P, Golusinski P, Pardiñas López S, Savo A, **Pellini R**, Spriano G  
*Locally advanced squamous cell carcinoma of the head and neck: A systematic review and Bayesian network meta-analysis of the currently available treatment options*  
Oral Oncol. 2018 May;80: 40-51.
- 31) **I.F. 2,377** Spriano G, Mercante G, **Pellini R**, Ferreli F.  
*Total laryngectomy: A new lateral cervical approach.*  
Clin Otolaryngol. 2018 Apr; 43 (2) : 784-785
- 32) **I.F. 3,730** Wu R, Paolini F, Frank D, Kamdar D, Curzio G, Pichi B, **Pellini R**, Spriano G, Bonagura VR, Venuti A, Steinberg BM.  
*Latent human papillomavirus type 16 infection is widespread in patients with oropharyngeal cancers.*  
Oral Oncol. 2018 Mar;78:222-224.
- 33) **I.F. 4,636** Donà MG, Rollo F, Pichi B, Spriano G, **Pellini R**, Covello R, Pescarmona E, Fabbri G, Scalfari M, Gheit T, Benevolo M.  
*Evaluation of the Xpert® HPV assay in the detection of Human Papillomavirus in formalin- fixed paraffin-embedded oropharyngeal carcinomas.*  
Oral Oncol. 2017 Sep;72:117-122.
- 34) **I.F. 1,046** Spriano G, Mercante G, Cristalli G, **Pellini R**, Ferreli F.  
*Lateral cervical approach for supracricoid partial laryngectomy.*  
Am J Otolaryngol. 2017 Sept-Oct; 38(5): 598-602
- 35) **I.F. 2,843** Marzi S, Piludu F, Sanguineti G, Marucci L, Farneti A, Terrenato I, **Pellini R**, Benevolo M, Covello R, Vidiri A.  
*The prediction of the treatment response of cervical nodes using intravoxel incoherent motion diffusion-weighted imaging.*  
Eur J Radiol. 2017 Jul;92:93-102.
- 36) **I.F. 2,471** Marucci L, Farneti A, Di Ridolfi P, Pinnaro P, **Pellini R**, Giannarelli D, Vici P, Conte M, Landoni V, Sanguineti G.  
*Double-blind randomized phase III study comparing a mixture of natural agents versus placebo in the prevention of acute mucositis during chemoradiotherapy for head and neck cancer.*  
Head Neck. 2017 Sep;39(9):1761-1769.
- 37) **I.F. 2,471** Donà MG, Pichi B, Rollo F, Gheit T, Laquintana V, Covello R, Pescarmona E, Spriano G, **Pellini R**, Giuliani M, Tommasino M, Benevolo M.  
*Mucosal and cutaneous Human Papillomaviruses in head and neck squamous cell papillomas*  
Head and Neck 2017 Feb 39(2): 254-259

- 38) **I.F. 1,530 Pellini R**, A De Virgilio, G Mercante, B Pichi, V. Manciooco, P. Marchesi, F. Ferreli, G. Spriano,  
*Vastus lateralis myofascial free flap in tongue reconstruction*  
Acta Otorhinolaryngol Ital. 2016 Aug;36(4):321-325.
- 39) **I.F. 2,951 De Virgilio A, Pellini R**, Spriano G.  
*A Highly Vascularized Supraglottic Neoplasm.*  
JAMA Otolaryngol Head Neck Surg. 2016 Mar 17
- 40) **I.F. 1,592 Mercante G, Masiello A, Sperduti I, Cristalli G, Pellini R**, Spriano G.  
*Quality of life and functional evaluation in patients with tongue base tumors treated exclusively with transoral robotic surgery: A 1-year follow-up study.*  
J Craniomaxillofac Surg. 2015 Oct;43(8):1561-6.
- 41) **I.F. 3.637 Donà MG, Spriano G, Pichi B, Rollo F, Laquintana V, Covello R, Pellini R**, Giuliani M, Pescarmona E, Benevolo M.  
*Human papillomavirus infection and p16 overexpression in oropharyngeal squamous cell carcinoma: a case series from 2010 to 2014*  
Future Microbiol. 2015;10(8):1283-91.
- 42) **I.F. 2.113 Battaglia P, Mercante G, Turri-Zanoni M, Pellini R**, Spriano G  
*A new method to identify the hypoglossal nerve.*  
Clin Otolaryngol. 2014 Apr;39(2):128-9
- 43) **I.F. 2.933 Pellini R**, Manciooco V, Turri-Zanoni M, Vidiri A, Sanguineti G, Marucci L, Sciuto R, Covello R, Sperduti I, Kayal R, Anelli V, Pichi B, Mercante G, Spriano G.  
*Planned neck dissection after chemoradiotherapy in advanced oropharyngeal squamous cell cancer: the role of US, MRI and FDG-PET/TC scans to assess residual neck disease.*  
J Craniomaxillofac Surg. 2014 Dec;42(8):1834-9.
- 44) **I.F. 2.933 Mercante G, Marchese C, Giannarelli D, Pellini R**, Cristalli G, Manciooco V, Ruscito P, Pichi B, Marchesi P, Spriano G.  
*Oncological outcome and prognostic factors in malignant parotid tumours.*  
J Craniomaxillofac Surg. 2014 Jan;42(1):59-65.
- 45) **I.F. 1.721 Mercante G, Grammatica A, Battaglia P, Cristalli G, Pellini R**, Spriano G.  
*Supracricoid partial laryngectomy in the management of T3 laryngeal cancer.*  
Otolaryngol Head Neck Surg. 2013 Nov;149(5):714-20.
- 46) **I.F. 1.439 Pellini R**, G. Mercante, P. Ruscito, G. Cristalli, G. Spriano  
*Ectopic lingual goiter treated by transoral robotic surgery*  
Acta Otorhinolaryngol Ital. 2013 October; 33(5): 343–346.
- 47) **I.F. 1.439 G. Mercante, P. Ruscito, Pellini R**, Cristalli, G. Spriano  
*Transoral robotic surgery (TORS) for tongue base tumours*  
Acta Otorhinolaryngol Ital. 2013 August; 33(4): 230–235.
- 48) **I.F. 3.271 G. Mercante, P. Battaglia, V. Manciooco, G. Cristalli, R. Pellini**, G. Spriano  
*Three-dimensional minimally invasive video-assisted thyroidectomy: preliminary report*  
J Exp Clin Cancer Res. 2013; 32(1): 78. Published online 2013 October 18. doi: 10.1186/1756-9966-32-78
- 49) **I.F. 1.439 R. Pellini**, G. Mercante, C. Marchese, V. Terenzi, I. Sperduti, V. Manciooco, P. Ruscito, G.



Cristalli, P. Marchesi, B. Pichi, G. Spriano  
*Predictive factors for postoperative wound complications after neck dissection*  
 Acta Otorhinolaryngol Ital. 2013 February; 33(1): 16–22.

- 50) **I.F. 3.029** G Spriano, V Manciooco, B Pichi, **R Pellini**, G Mercante, G Cristalli  
*OP126: Planned neck dissection in oropharyngeal cancer*  
 Oral Oncology 49, S53 2013
- 51) **I.F. 0.786 R. Pellini**, G. Mercante, G. Spriano  
*Step-by-step mandibular reconstruction with free fibula flap modelling*  
 Acta Otorhinolaryngol Ital. 2012 December; 32(6): 405–409.
- 52) **I.F. 0.786** C. Marchese, G. Cristalli, B. Pichi, V. Manciooco, G. Mercante, **R. Pellini**, P. Marchesi, I. Sperduti, P. Ruscito, G. Spriano  
*Italian cross-cultural adaptation and validation of three different scales for the evaluation of shoulder pain and dysfunction after neck dissection: University of California - Los Angeles (UCLA) Shoulder Scale, Shoulder Pain and Disability Index (SPADI) and Simple Shoulder Test (SST)*  
 Acta Otorhinolaryngol Ital. 2012 February; 32(1): 12–17.
- 53) **I.F. 0.822** Cristalli G, **Pellini R**, Roselli R, Manciooco V, Pichi B, Spriano G  
*Pectoralis major myocutaneous flap for hypopharyngeal reconstruction: long-term results.*  
 J Craniofac Surg. 2011 Mar;22(2):581-4
- 54) **I.F. 5.580** V Manciooco, **R Pellini**, G Spriano  
*Planned neck dissection after chemioradiotherapy in locally advanced oropharyngeal cancer*  
 Radiotherapy and Oncology 98, S22 2011
- 55) Ruscito P., **Pellini R.**, Crupi J., Spriano G.  
*The role of surgery in chemoradiotherapy course*  
 Turkiye Klinikleri Journal of medical oncology – special topics 2010 vol. 3 n.1/73-77
- 56) **I.F. 1.274** Vidiri A., Guerrisi A., **Pellini R.**, Manciooco V., Covello R., Mattioni O., Guerrisi I., Di Giovanni S., Spriano G., Crecco M.  
*Multi-detector row computed tomography (MDCT) and magnetic resonance imaging (MRI) in the evaluation of the mandibular invasion by squamous cell carcinomas (SCC) of the oral cavity. Correlation with pathological data.*  
 J Exp Clin Cancer Res. 2010 Jun 17;29:73
- 57) Spriano G., Ruscito P., **Pellini R.**, Appetecchia M., Roselli R.,  
*Pattern of regional metastases and prognostic factors in differentiated thyroid carcinoma.*  
 Acta Otorhinolaryngol Ital. 2009 Dec;29(6):312-6
- 58) **I.F. 0.812** Pichi B., Marchesi P., Manciooco V., Ruscito P., **Pellini R.**, Cristalli G., Terenzi V., Spriano G.  
*Carcinoma of the buccal mucosa metastasizing to the talus*  
 J Craniofac Surg. 2009 Jul;20(4):1142-5.
- 59) **I.F. 1.167** Muscatello L, Lenzi R, **Pellini R**, Giudice M, Spriano G.  
*Marginal Mandibulectomy in oral cancer surgery: a 13-years experience*  
 European Archives of Oto-Rhino-Laryngology 2009 July 18, 1434-4726
- 60) **I.F. 3.123** B Pichi, P Ruscito, **R Pellini**, V Manciooco, G Spriano  
*Foscan mediated photodynamic therapy (Foscan-PDT) as palliative treatment in recurrent carcinoma of oral cavity. Our experience*

- 61) **I.F. 3.123** V Manciocco, G Fontemaggi, B Pichi, **R Pellini**, P Ruscito, G Spriano  
*Study of microRNAs' expression profile in oral squamous cell carcinoma (OSCC) and in autologous peritumoral and normal tissue: Preliminary results*  
Oral Oncology Supplement 1 (3), 201-202 2009
- 62) **Pellini R.**  
*La Ricostruzione"- "I Tumori Delle Ghiandole Salivari Maggiori"*  
Relazione Ufficiale XCV congresso nazionale SIO 23-26 maggio 2007
- 63) **I.F. 2.283 Pellini R.**, Pichi B., Ruscito P., Ceroni AR., Caliceti U., Rizzotto G., Pazziaia A., Laudadio P., Piazza C., Peretti G., Giannarelli D., Spriano G.  
*Supracricoid partial laryngectomies after radiation failure: A multi-institutional series*  
Head and Neck. 2008 Mar;30(3):372-9.
- 64) **I.F. 2.014** Pichi B., Manciocco V., Marchesi P., **Pellini R.**, Ruscito P., Vidiri A., Covello R., Spriano G.  
*Rhabdomyoma of the Parapharyngeal Space Presenting with Dysphagia*  
Dysphagia. 2007 Oct 27;
- 65) **I.F. 6.851 R Pellini**, L Marucci, A Vidiri, GM Meduri, A Di Marzol, G Arcangeli,  
*The role of imaging (neck ultrasound, magnetic resonance and positron emission tomography-computed tomography) in the management of the neck after chemo-radiotherapy in locally*  
Radiotherapy and Oncology 82, S41-S42 2007
- 66) **I.F. 2.709** L Marucci, G Giovinazzo, A Di Marzo, V Manciocco, **R Pellini**, A Vidiri,  
*The sensitivity, specificity and predictive values of PET-CT, MRI and neck US in the detection of residual neck disease after definitive radio-chemotherapy*  
EJC Supplements 5 (4), 136 2007
- 67) **I.F. 6.851** G Spriano, V Manciocco, **R Pellini**  
*Voice sparing surgery for advanced pharyngo-laryngeal cancer*  
Radiotherapy and Oncology 82, S7 2007
- 68) **I.F. 3.123** G Spriano, V Manciocco, **R Pellini**  
*Reimplantation of frozen autologous mandibular bone covered by radial periosteal free flap for immediate reconstruction in oral cancer surgery: preliminary experience*  
Oral Oncology Supplement 1 (2), 81 2007
- 69) **I.F. 3.123 R Pellini**, A Vidiri, V Manciocco, B Pichi, P Ruscito, G Spriano  
*Preoperative assessment by TC or MRI of bone invasion in oral cancer*  
Oral Oncology Supplement 1 (2), 71 2007
- 70) **I.F. 1.503** Vidiri A., Ruscito P., Pichi B., **Pellini R.**, Covello R., Sperduti I., Di Giovanni S., Spriano G., Crecco M.  
*Oral Cavity and base of the tongue tumors. Correlation between clinical, MRI and pathological staging of primary tumor*  
J Exp. Clinical Cancer Res. 2007 December; vol. 26; n.4: 575-582.
- 71) **I.F. 2.222** Villaret AB., Piazza C., Peretti G., Calabrese L., Ansarin M., Chiesa F., **Pellini R.**, Spriano G., Nicolai P.  
*Multicentric Prospective Study on the Prevalence of Sublevel IIB Metastases in Head and Neck Cancer*  
Archives of otolaryngology – head and neck surgery. 2007;133:897-903;



- 72) **I.F. 3.123** AB Villaret, C Piazza, G Peretti, L Calabrese, M Ansarin, F Chiesa, **Pellini R.**, Spriano G, Nicolai P.  
*Prevalence of sublevel IIB metastases in cancer of the oral cavity: a multinstitutional prospective study*  
Oral Oncology Supplement 1 (2), 126-127 2007
- 73) G Cristalli, V Manciooco, **R Pellini**, G Spriano, B Pichi  
*Surgery and Intraoperative Radiation Therapy in Treatment of Advanced Cancer of the External and Middle Ear*  
Skull Base 17 (S 1), A288 2007
- 74) Spriano G., Manciooco V., **Pellini R.**,  
*Fattori prognostici e risultati terapeutici nel carcinoma differenziato della tiroide*  
Relazione Ufficiale XCIV congresso nazionale SIO 23-26 maggio 2007
- 75) Spriano G., Ruscito P., **Pellini R.**, Facciolo F., Melis E.,  
*Iperparatiroidismo ricorrente e persistente algoritmo di ricerca dell'ectopia paratiroidea congenita o acquisita*  
Atti XXXI convegno nazionale di aggiornamento AOOI Cernobbio (Como) 12-13 ottobre 2007
- 76) **I.F. 1.816 Pellini R.**, Manciooco V., Spriano G.  
*KOO-Functional outcome of supracricoid partial laryngectomy with cricothyroidopexy: radiation failure vs previously untreated cases*  
Archives of otolaryngology – head and neck surgery, 2006; 132: 1221-1225 I.F. 2.222
- 77) **I.F. 1.610 Pellini R.**, Pichi B., Ruggieri M., Ruscito P., Spriano G.  
*Venous flow-through flap as an external monitor for buried radial forearm free flap in head and neck reconstruction*  
Journal of Plastic, Reconstructive & Aesthetic Surgery, 2006; 59: 1217-1221 I.F. 1.610
- 78) Spriano G., Ruscito P., **Pellini R.**  
*Fondamenti di oncologia clinica: Tumori della testa e del collo*, Cap 17 pag.305-339 Elsevier 2006.
- 79) **Pellini R.**, Pichi B., Marchesi P., Cristalli G., Deganello A., Spriano G.  
*External monitor for buried free flaps in head and neck reconstruction*  
Acta Otorhinolaryngologica Italica, 2006; 26/1: 1-6;
- 80) Spriano G., **Pellini R.**, Manciooco V., Ruscito P.  
*Treatment of advanced neck metastases*  
Acta Otorhinolaryngologica Italica, 2006; 26/6: 360-369;
- 81) **I.F. 1.816** A Bolzoni, C Piazza, G Peretti, L Calabrese, **R Pellini**, F Chiesa, ...  
*S007 Multi-institutional Prospective Study on the Prevalence of Sublevel IIB Metastases in Head and Neck Cancer*  
Archives of Otolaryngology–Head & Neck Surgery 132 (8), 839-839 2006
- 82) **I.F. 2.283 Pellini R.**, Ruggieri M., Pichi B., Covello R., Danesi G., Spriano G.  
*A case of cervical metastases from temporal bone carcinoid*  
Head and Neck. 2005 Jul;27(7):644-647
- 83) Spriano G., Ruscito P., Morello R., **Pellini R**  
*Tumori del cavo orale e dell'orofaringe: nuove tecniche ricostruttive della mandibola*  
Tumori, 2003, Vol. 2, N. 4 :S57-S60;

- 84) L Muscatello, R Roselli, **R Pellini**, G Spriano  
*Laryngectomy sopracricioidea come chirurgia di recupero dopo fallimento radioterapeutico.*  
Tumori 2003
- 85) **I.F. 2.283** Spriano G., Piantanida R., **Pellini R.**, Muscatello L.  
*Elective treatment of the neck in squamous cell carcinoma of the larynx: clinical experience*  
Head and Neck, 2003 February : 97-102; I.F. 2.283
- 86) L Muscatello, R Roselli, **R Pellini**, G Spriano  
*La laryngectomy sopracricioidea: risultati oncologici e funzionali.*  
Tumori 2003
- 87) **I.F. 2.283** Spriano G., **Pellini R.**, Romano G., Muscatello L., Roselli R.  
*Supracricoid partial laryngectomy as salvage surgery after radiation failure*  
Head and Neck, 2002; August: 759-765; I.F. 2.283
- 88) **I.F.3.158** Spriano G., **Pellini R.**, Roselli R.  
*Pectoralis major myocutaneous flap for hypopharyngeal reconstruction*  
Plastic and Reconstructive Surgery, 2002;110/6: 1408-1413; I.F.3.158
- 89) **I.F. 2.018** Spriano G., Piantanida R., **Pellini R.**  
*Hypopharyngeal reconstruction using pectoralis major miocutaneous flap and prevertebral fascia*  
The Laryngoscope, 2001;111: 544-547; I.F. 2.018
- 90) Bozza F., Piantanida R., **Pellini R.**, Spriano G.  
*Palatine tonsillar metastasis from small cell carcinoma of the lung*  
Acta Otorhinolaryngol Ital. 2000 Aug;20(4):281-3
- 91) **I.F. 0.623** Piantanida R., Roselli R., **Pellini R.**, Ferrario F., Boschini P., Spriano G.  
*Reconstruction of Major Orbital-Maxillary defects with Free latissimus Dorsi Myocutaneous Flap*  
Facial Plastic Surgery, 1999; 15: 297-302; I.F. 0.623
- 92) Piantanida R., **Pellini R.**  
*Classificazione degli svuotamenti: analisi critica*  
Atti XXIII Convegno Nazionale di Aggiornamento A.O.O.I.: Cervia, Milano Marittima, 24-25 sett. 1999;
- 93) Ferrario F.M., Piantanida R., Spriano G., Macchi A., **Pellini R.**,  
*Diagnosi e trattamento del carcinoma paratiroideo funzionante*  
Otorinolaringologia: 1998;48: 87-92;
- 94) Piantanida R., **Pellini R.**, Ferrario F.M., Roselli R., Maffioli M., Spriano G.  
*Rabdomiosarcoma embrionale dell'orecchio medio*  
Otorinolaringologia, 1998;48: 199-203;
- 95) Piantanida R., Giudice M., Marchesi A., Spriano G., Ferrario F.M., Boschini P., Roselli R., Macchi A., **Pellini R.**  
*La ricostruzione dei difetti dell'ipofaringe con lembi liberi rivascolarizzati: indicazioni, principi e metanalisi della letteratura*  
Rivista Italiana di Otorinolaringologia Audiologia e Foniatria: 1997; 3: 123-128;
- 96) Pompei S., Vigili M.G., Ducci M., **Pellini R.**, Marzetti F.  
*I lembi ricostruttivi convenzionali nella chirurgia cervico-facciale. Il loro ruolo e le loro applicazioni*

*nell'epoca dei lembi miocutanei e microvascolari*  
Rivista Italiana di Chirurgia Plastica, 1997;29: 191-196;

- 97) Piantanida R., Spriano G., Maffioli M., Ferrario F.M., Roselli R., **Pellini R.**  
*Analisi multivariata dei fattori prognostici secondo il metodo di Cox su 150 casi di neoplasie del seno piriforme*  
Giornate Vittoriesi di Laringologia. Vittorio Veneto 3-5 ott. 1991;
- 98) Ferri E., **Pellini R.**, Ottaviani F., Almadori G  
*Una inconsueta complicanza a distanza dell'intervento di Caldwell-Luc: la fistola oro antrale*  
Otorinolaringologia, 1994; 44: 13-16;
- 99) Maurizi M., Rocco A., **Pellini R.**  
*The anastomotic loop between recurrent laryngeal nerves: an anatomic reality*  
Acta Otorhinolaryngol Ital. 1993 Sep-Oct;13(5):445-53
- 100) Maurizi M., Corina L., Del Gratta C., Galli J., Paludetti G., Pasquarelli A., **Pellini R.**, Peresson M., Pizzella V., Romani GL.,  
*Magnetic fields evoked by auditory stimuli: a normative study*  
Acta Otorhinolaryngol Ital. 1992 Jan-Feb;12(1):33-44
- 101) **Pellini R.**, Manna V., Rizzato RI., Camarda M., Mangialaio M.  
*Ulteriore contributo allo studio delle alterazioni uditive conseguenti a diabete mellito.*  
Aggiornamenti di Medicina e Chirurgia, 1991; 9: 424-428;
- 102) **Pellini R.**, Manna V., Rizzato RI., Camarda M.  
*Ulteriore controllo della funzionalità vestibolare in soggetti affetti da malattia di Ménière sottoposti a devitalizzazione labirintica mirata.*  
Aggiornamenti di Medicina e Chirurgia, 1991; 9: 456-460;
- 103) **Pellini R.**, Manna V., Rizzato RI., Camarda M.  
*Devitalizzazione chimica mirata del labirinto posteriore nella malattia di Ménière: controllo dei residui uditivi nell'orecchio sottoposto ad intervento.*  
Aggiornamenti di Medicina e Chirurgia, 1991; 9: 461-466.
- 104) **Pellini R**  
*Auditory evoked fields in normal and patients: preliminary findings* Atti del VIII International Conference on Biomagnetism, Munster F.R.G. 18-24/8/1991;
- 105) **Pellini R**  
*Auditory evoked fields in normal and patients: Preliminary findings" capitolo del libro Biomagnetism Clinical aspects.*  
M. Hoke et al editors. 1992 Elsevier Science Publishers
- 106) **Pellini R**  
*Auditory magnetic fields: a normative study" atti XII° Biennial Symposium of the International Electric Response*  
Audiometry Study Group Terme di Comano -TN- 25/29-9-1991;
- 107) **Pellini R**  
*Campi magnetici evocati da stimoli uditivi: studio normativo.*  
Atti XXII Congresso Nazionale della Società Italiana di Audiologia, Firenze 3-5/10/1991


## ATTIVITA' EDITORIALE

- **Editor** del testo atlante *Atlas of Free Flap in Head and Neck Reconstruction* Springer (allegato in originale)
  - *Chapter 1: Free flaps in head and neck reconstruction*
  - *Chapter 2: Anatomical consideration of free flap*
  - *Chapter 4: Temporo-parietal fascial flap*
  - *Chapter 5: Radial forearm flap*
  - *Chapter 6: Rectus abdominis free flap*
  - *Chapter 8: Antero-lateral thigh flap*
  - *Chapter 10: Subscapular system*
  - *Chapter 13: Fibula free flap*
- *Autore di: Atlas of Head & Neck Surgery*: Chapter 45: Horizontal Supraglottic Laryngectomy  
(allegato in copia con relativo atto notorio di conformità)
- *Autore di: Fondamenti di Oncologia Clinica*: Capitolo 17: Tumori della testa e del collo  
(allegato in copia con relativo atto notorio di conformità)

## SINTESI DEI RISULTATI SCIENTIFICI

<b>Impact Factor Totale</b>	<b>205,9</b>
<b>Impact Factor 5aa (2015-2020)</b>	<b>116,5</b>
<b>H Index totale</b>	<b>15</b>

### Citations



### H-index

15

Powered by Scopus

### Citations

841

Powered by Scopus

### Citations this year

102

Powered by Scopus

### Readers

1136

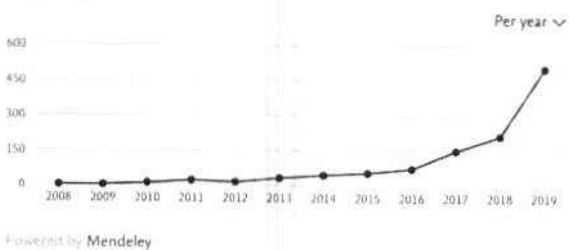
Powered by Mendeley

### Publications


60

Powered by Mendeley

### Readers



### Views



## ATTIVITA' SCIENTIFICA: coordinamento e partecipazione a progetti di ricerca Nazionale ed internazionale.

- Principal Investigator (PI) nello studio **EORTC "1420 HNCG-ROG" Phase III study assessing the "best of" radiotherapy compared to the "best of" surgery (Transoral Robotic Surgery TORS) in patients with T1-2 N0 oropharyngeal carcinoma**
- Principal Investigator (PI) dello studio (no profit): *Chirurgia ricostruttiva del distretto cervico-facciale con lembi rivascolarizzati: analisi statistica dei fattori outcome correlati*
- Principal Investigator (PI) Studio osservazionale *Il ruolo del lembo di fascia temporoparietale nella*

*laringectomia di salvataggio*

- Principal Investigator (PI) Studio osservazionale sul ruolo della PET-TC *nella programmazione della chirurgia pianificata pianificata della chirurgia del collo (planned neck dissection) dopo trattamento radio- chemioterapico dei carcinomi del distretto faringeo*
- Co-Principal Investigator (co-PI) nello studio *Induction Durvalumab (MEDI4736) & Radiotherapy (RT) for Locally Advanced but Resectable Head and Neck Squamous Cell Carcinomas: A Pilot Study*
- Co Investigator nello studio osservazionale *Radioterapia stereotassica su singola corda vocale per carcinoma glottico in stadio iniziale (cTis-1)*
- Co-Investigatore Studio osservazionale "Tossicità ed eventuale sua associazione con la risposta immunitaria durante la terapia con Radio-Cetuximab nei pazienti affetti da carcinoma del distretto cervico-cefalico in III e IV stadio
- Co-Investigatore Studio osservazionale "Valutazione del test Xpert HPV nella determinazione dell'infezione da papillomavirus (HPV) in campioni tissutali di carcinoma dell'orofaringe fissati in formalina e inclusi in paraffina"
- Co-Investigatore Studio osservazionale "Determinazione della presenza di DNA del virus del papilloma umano (HPV) in agoaspirati linfonodali latero-cervicali"
- Co-Investigatore Studio pilota sulla fattibilità dell'uso della Chirurgia Endoscopica Video-assistita Miniinvasiva (MIVA) nel trattamento dei noduli tiroidei di piccole dimensioni
- Co-Investigatore Studio clinico randomizzato multicentrico di preservazione d'organo in pazienti con carcinoma squamoso della laringe: laringectomie conservative verso radio-chemioterapia
- Co-Investigatore Valutazione dei parametri istochimici, biomolecolari e radiologici come markers del comportamento biologico dei carcinomi testa/collo progetto Neomark
- Co-Investigatore Applicazione dell'ECT per il trattamento locale dei tumori testa collo analisi dell'efficacia della procedura nel controllo del tumore e nella sopravvivenza
- Responsabile scientifico dell'evento formativo ECM "INCONTRI MULTIDISCIPLINARI DMT ORL-I° MODULO" 27/11/2019-18/12/2019

[illegible]

- Docente al Corso di formazione COSF.A. *La Chirurgia Robotica*  
6-7 febbraio 2020 villa Sofia Palermo
- “Possibilità e limiti della chirurgia robotica nelle neoplasie dell’orofaringe” presentato al XXI congresso nazionale AOICO Lucca 31 gennaio- 1 febbraio 2020
- Panelist al 60° congresso del gruppo romano laziale di ORL e Chirurgia Cervico Cefalica, Vocalità post chirurgica “la voce vera è dentro” Roma 11 gennaio 2020
- “Management of pediatric sarcomas”



- presentato al XXV congresso nazionale SIOP Roma 23-25 ottobre 2019
- "3D mandibular reconstruction"  
presentato al XLIII Convegno Nazionale di Aggiornamento AOOI 2019  
Ravello (Sa) 11-12 OTTOBRE 2019
  - "Reconstructive surgery after ablative surgery"  
Presentato al congresso "Update sui tumori delle ghiandole salivari maggiori  
neoplasms of major salivary glands: an update"  
Sala conferenze Quarte' Sayal Alghero, 3 - 5 ottobre 2019
  - Relatore al corso di aggiornamento "Le tumefazioni cervicali. Algoritmo diagnostico  
terapeutico" 20 settembre 2019 Rieti
  - Relatore alla giornata di studio AIOCC Oral cavity cancer: complication, sequelae and failures  
management Rome 31 ago 2019
  - Course speaker at 7<sup>th</sup> World congress of the international Academy of Oral Oncology Rome 1-3  
september 2019
  - "OPHL after RT failure" presentato al 13<sup>th</sup> SVO International Conference on Head and Neck  
Cancer; Auditorium Giovanni Rama Mestre Venezia, 20-22 giugno 2019
  - "Evoluzione dei protocolli di trattamento chirurgico conservativo del carcinoma laringeo"  
presentato al 106 congresso nazionale SIO Rimini 29 maggio 1 giugno 2019
  - "Carcinoma della laringe: casi clinici difficili" presentato al 106 congresso nazionale SIO  
Rimini 29 maggio 1 giugno 2019
  - "Atlante interattivo step-by-step nel prelievo di lembi microvascolari" presentato al 106  
congresso nazionale SIO Rimini 29 maggio 1 giugno 2019
  - Course Speaker at 2nd Head and Neck Surgery Course Totally in 3D Candiolo Cancer Institute  
(To) January 28-30, 2019
  - Faculty member XX Congresso Nazionale AOICO L'Endoscopia in ORL Città Sant'Angelo PE  
25-26 Gennaio 2019
  - "Oral Cavity Reconstruction" Presentato al 5° Winter Course Appennino Centro  
meridionale Roccaraso 14 Gennaio 2019.
  - "TNM della laringe: limiti e proposte di modifica" 64° Raduno Gruppo ORL Alta Italia  
Castelbrando 1 dicembre 2018
  - Presidente di sessione "young doctors competition" Giornate di studio AIOCC Nuovi  
orizzonti in oncologia cervico-cefalica 4-5 ottobre 2018 Policlinico di Modena
  - "Il modello assistenziale psico-oncologico: i PDTA" Presentato III Giornata Nazionale  
della Psico-Oncologia. Roma 01 ottobre 2018
  - "Supracricoid laryngectomy as salvage surgery after radiation failure" 6<sup>th</sup> World Congress



of the International Federation of Head and Neck Oncological Societies "Buenos Aires Argentina 1-4 september 2018

- *57° Congresso del Gruppo Romano-Laziale di Otorinolaringoiatria e Chirurgia Cervico-Facciale Viterbo 16/06/2018*
- *"Forearm free flap 3D harvesting"* Presentato al 105° Congresso Nazionale della Società Italiana di Otorinolaringoiatria e Chirurgia Cervico-Facciale Napoli 16-19 maggio 2018
- *Laryngectomy ricostruttiva di recupero dopo fallimento di radioterapia* Presentato al 105° Congresso Nazionale della Società Italiana di Otorinolaringoiatria e Chirurgia Cervico-Facciale Napoli 16-19 maggio 2018
- *"Forearm free flap 3D harvesting"* presentato al 8<sup>th</sup> European Congress on Head and Neck oncology. Roma 11-14 aprile 2018
- *"Mandibular reconstruction after segmental resection" " TORS in Oropharyngeal cancer"* presentato al 3 Head and Neck Surgery Conference Jeddah Saudi Arabia 28-29 march 2018
- *"Advancement of alpha particle-mediated radiotherapy"* Alpha Tau Medical Summit Tel Aviv Israel 11-13 march 2018
- Speaker al 1 head and neck surgery course totally in 3d FPO IRCCS Candiolo Cancer Institute (To)
- 12-14 Feb 2018
- *"I PDTA dei tumori testa e collo"* 6° congresso nazionale AIOCC Milano 10 novembre 2017
- Moderatore XLI Convegno di aggiornamento AOOI Milano Marittima 13-14 ottobre 2017
- Docente al corso di istruzione *"Approccio step by step al prelievo di lembi microvascolari"* Presentato al 104° Congresso Nazionale della Società Italiana Di Otorinolaringoiatria e Chirurgia Cervico-Facciale, Sorrento 24-27 maggio 2017
- Docente al *"Corso di anatomia chirurgica: dissezione del collo e delle ghiandole salivari"* U.O.S.D. Formazione e Ricerca Biotechnologica dell'A.O.R.N. "A. Cardarelli" di Napoli 21-22 marzo 2017
- Relatore al 2° Winter Course Appennino Centro Meridionale Roccaraso 26 gennaio 2016
- Docente al *"Prevenzione e diagnosi precoce dei tumori del cavo orale, orofaringe e laringe: incontro con gli operatori sanitari: La laryngectomy sovraglottica robotica"* Ospedale Israelitico Roma 15/12/2016
- *"Radiotherapy now"* Lettura : *Chirurgia robotica nel trattamento dei tumori testa-collo.* Roma 2-3 dicembre 2016
- 54° congresso Gruppo Romano Laziale : *Ghiandole Salivari Maggiori attualità e*

*controversie, Roma, 25-26 Novembre 2016*

- *103° Congresso Nazionale SIO, Roma Sheraton Parco dei Medici, 25/28 maggio 2016*  
Relatore al *7th European Congress on Head and Neck Oncology* . Budapest 7/10 september, 2016
- *Relatore al 12th International SVO conference on Head and Neck Cancer, Venezia, 30 Giugno/2 luglio 2016*
- *7th International Symposium on Sentinel Node Biopsy in Head and Neck Cancer, Rome 8/9 Aprile 2016-11-24*
- *Update sul carcinoma dell'ipofaringe "News nella stadiazione e nel trattamento"*  
Auditorium ospedali riuniti di Padova sud Monselice (Padova) 28 novembre 2015
- *Relatore al 5<sup>th</sup> International Robotic Surgery Symposium and work shop in head and neck cancer* 31 ottobre 1 novembre 2015 Seoul Korea
- *Relatore al 11<sup>th</sup> SVO International SVO conference on head and neck cancer* Mestre Venezia 6-8 ottobre 2014
- *Relatore/Istruttore al 1° Corso di chirurgia cervicale SIO tenutosi al ICLO Teaching and Research Center San Francesco di Sales Arezzo 25-26 maggio 2013*
- *4th World Congress of the International Academy of Oral Oncology* The Sheraton Rhodes Rhodes Greece 15-18 May 2013
- *Relatore al IV videocorso interdisciplinare di chirurgia cervico facciale* Roma 14-15 ottobre 2011
- *Docente al III Corso intensivo di dissezione chirurgica in Otorinolaringoiatria Dissezione guidata step-by-step su cadavere, Milano 21-27 novembre 2010, Istituto Scientifico Universitario San Raffaele*
- *"Lo svuotamento latero-cervicale"* Presentato al III videocorso multidisciplinare "Chirurgia cervico-facciale" 19-20 novembre 2010, OP Hotel, Roma
- *Relatore al corso di aggiornamento "Diagnosi precoce e moderne terapie per i tumori" 11 giugno 2010, sede dell'Ordine Provinciale di Roma dei Medici Chirurghi e degli odontoiatri.*
- *Corso Monotematico di Aggiornamento "I lembi rivascolarizzati in chirurgia oncologica"* tenuto al 97° Congresso Nazionale della Società Italiana di Otorinolaringologia e Chirurgia Cervico Facciale, Riccione 19-22 maggio 2010
- *"Monitoring of free flaps in head neck reconstruction"* Presentato al 9th International SVO Conference on Head and Neck cancer Venice Italy july 8-10 2010
- *Docente "corso pratico di chirurgia del collo e di microchirurgia LASER"* Vittorio Veneto 25-26 marzo 2009

- Program Chairman "*Current concepts in head and neck cancer*" IFHNOS world tour Villa Miani Rome, Italy, October 6-7 - 2008
- "*Planned neck dissection dopo trattamento chemio-radioterapico nei carcinoma dell'orofaringe*". Presentato al 8th International SVO Conference on Head and Neck Cancer, Venice Italy Sept 3-6 2010
- "*Il Trattamento del carcinoma ipofaringeo*" Corso monotematico di aggiornamento Congresso Nazionale SIO 21/24 maggio 2008 Torino
- "*Il problema linfonodale*" presentato al convegno di aggiornamento "I trattamenti di salvataggio nei carcinomi testa collo. 9/5/2008 Azienda ospedaliera Ospedali Riuniti di Bergamo
- "*Il trattamento del collo N0 N+ nei carcinomi del cavo orale*". Presentato al congresso "La diagnosi e stadiazione nei piccoli carcinomi del cavo orale e della laringe". 28/3/2008 Giornate Pisane di aggiornamento Pisa
- "*Partial Laryngectomies as Salvage Treatment After RT Failure*". Instruction course 1 hr nr.4534-1 AAO-HNSF Annual meeting & OTO EXPO sept 16-19 2007 Washington D.C. USA
- "*Supracricoid laryngectomy in the treatment of laryngeal cancer after radiotherapy failure*". Presentato a: The first Syrian head and neck tumor conference Damascus Syria 5-6 sept. 2007
- "*Mandibular reconstruction after resection of oral cancer*". Presentato a: The first Syrian head and neck tumor conference Damascus Syria 5-6 sept. 2007
- "*Laringecomia sub totale con tracheo-ioido plessia*". Video presentato al "94^ Congresso Nazionale SIO" Lecce 23-26 maggio 2007
- "*Ricostruzione dopo resezione segmentale di mandibola mediante lembo rivascolarizzato di perone con isola monitor*". Video presentato al "94^ Congresso Nazionale SIO" Lecce 23-26 maggio 2007
- "*Trattamento chirurgico dell'iperparatiroidismo primitivo con dosaggio intraoperatorio del paratormone*". Video presentato al "94^ Congresso Nazionale SIO" Lecce 23-26 maggio 2007
- "*Tecniche di ricostruzione del mascellare superiore*". Presentazione 35° convegno del Gruppo Romano laziale di otorinolaringoiatria e chirurgia cervico-facciale 27-28 aprile IRCCS San Raffaele Roma
- "*The role of imaging in the management of the neck after chemo-radiotherapy in locally advanced head and neck cancer: preliminary report of a prospective study*". Presentato

International Meeting on Innovative Approaches in Head and Neck Oncology.  
Barcelona Spain 22-24, 2007

- Coordinatore tavola rotonda "la chirurgia del collo" XXX convegno nazionale di aggiornamento AOOI, San Felice Circeo (LT) 5/7 ottobre 2006
- Docente VIII° experimental microsurgery course in the oncologic reconstruction of the cervicol-facial district Pavia, Italy October 2 – 4, 2006
- Docente Corso teorico-pratico *"Trattamento integrato del carcinoma tiroideo differenziato"* Roma Istituto Regina Elena 15-16-17 giugno 2006
- *"Terapia chirurgica di N"* Attualità e prospettive nel carcinoma differenziato della tiroide, non midollare. Eventi residenziali Scuola Medica Ospedaliera 2006
- *"Lo svuotamento latero-cervicale di tipo selettivo sovraomoiideo"* Video presentato al "93° Congresso Nazionale SIO" Bologna 31 maggio- 3 giugno 2006
- *"Trombosi vascolare venosa nella ricostruzione del labbro inferiore con lembo libero di avambraccio radiale"* Video presentato al "93° Congresso Nazionale SIO" Bologna 31 maggio- 3 giugno 2006
- *"Pharyngeal reconstruction after total pharyngo-laryngectomy"* Instructional Course "XVIII Ifos World Congress" Rome Italy 25-30 June 2005
- *"Intraoperative Radio-therapy in head and neck tumors. Preliminary report"* Video, "XVIII Ifos World Congress" Rome Italy 25-30 June 2005
- *"Radial forearm free flap with an external segment for monitoring in hypopharyngeal reconstruction"* Video, "XVIII Ifos World Congress" Rome Italy 25-30 June 2005
- *"Pectoralis major myocutaneous flap for hypopharyngeal reconstruction"* Video, XVIII Ifos World Congress Rome Italy 25-30 June 2005
- *"Lembo libero antibrachiale nella ricostruzione dopo ipofaringolaringectomia totale"* che ha ottenuto il 1° premio come miglior video presentato al XXIX ° Convegno nazionale di aggiornamento AOOI .Modena 16/9/05
- *"Supracricoid partial laryngectomy: functional and oncological outcome"* 6th International Conference on Head and Neck Cancer. Washington DC USA 7-11 August 2004
- *"Trattamento elettivo del collo nel carcinoma squamoso della laringe"* Breakfast Meeting Istituto Regina Elena Roma, 11 novembre 2004
- *"Laringectomia sovracricoidea come chirurgia di recupero dopo fallimento della radioterapia"* 90° Congresso nazionale ORL, 28-31 maggio 2003 Roma
- *"Ricostruzione con triplice autotrapianto dopo glosso-bucco-pelvectomia"* 90° Congresso nazionale ORL, 28-31 maggio 2003 Roma *"La recidiva del cancro della laringe: definizione e classificazione"* 90° Congresso nazionale ORL, 28-31 maggio 2003

Roma

- *"Ricostruzione dell'ipofaringe e di ampio difetto cutaneo dopo laringectomia totale allargata alla cute"* 90° Congresso nazionale ORL, 28-31 maggio 2003 Roma
- *"Tumori della testa e del collo il problema della mandibola"* Breakfast Meeting Istituto regina Elena Roma, Giugno 2003
- *"Il Trattamento della disfonia spasmodica mediante tossina botulinica"* Academy GSK in ORL, Verona 17-18 ottobre 2003
- *"Il trattamento della sindrome di Frey con tossina botulinica"* Academy GSK in ORL Verona 17-18 ottobre 2003
- *"Le resezioni conservative nei tumori del cavo orale"*, Conservazione d'organo nei tumori della testa e del collo., vol. 1, pp. 155-166, udine 2002
- Attività di insegnamento al Corsi Basici ed Avanzati di Perfezionamento in Chirurgia Cervico-Cefalica, Ospedale di Circolo e Fondazione Macchi; Varese 10-14/6/2002;
- Attività di insegnamento al Corsi Basici ed Avanzati di Perfezionamento in Chirurgia Cervico-Cefalica, Ospedale di Circolo e Fondazione Macchi; Varese 11-15/6/2001;
- *"Classificazione degli svuotamenti: analisi critica"* presentato al XXIII Convegno Nazionale di Aggiornamento A.O.O.I.: Cervia, Milano Marittima, 24-25 sett. 1999;
- Coautore del video *"Hypopharyngeal reconstruction following total pharyngolaryngectomy by pectoralis major myo-cutaneous flap and prevertebral fascia"*, che ha ottenuto il 2° premio come miglior video presentato al 1° World Congress on Head and Neck Oncology: Madrid, Spain 29 Novembre 3 Dicembre 1998.
- *"Campi magnetici evocati da stimoli uditivi: stato dell'arte e contributo personale."*, presentato alla Manifestazione Ufficiale dell' A.U.O.R.L., Viterbo 12/4/92;
- *"Auditory magnetic fields: a normative study."*, presentato al XII Biennal Symposium, Terme di Comano, Trento 25-29/9/91;
- *"Auditory evoked fields in normal and patients: preliminary findings."*, presentato all' VIII International Conference on Biomagnetism, Munster F.R.G. 18-24/8/1991;
- *"Campi magnetici evocati da stimoli uditivi: studio normativo."*, presentato al XXII Congresso Nazionale della Società Italiana di Audiologia, Firenze 3-5/10/1991;
- *"Midface degloving procedure nella chirurgia del papilloma invertito naso-sinusale"* , presentato all' 85° Congresso Nazionale della Società Italiana di Otorinolaringologia e Chirurgia Cervico-Facciale.

## **AFFILIAZIONE A SOCIETA' SCIENTIFICHE**

- **SIO** Società Italiana di Otorinolaringoiatria
- **AOOI** Associazione Otorinolaringoiatri Ospedalieri
- **EORTC** European Organization for Research and Treatment of Cancer

## **LINGUE STRANIERE**

Ottima conoscenza della lingua inglese parlata e scritta

- Dal Gennaio 2003 revisore scientifico per "The Laryngoscope" organo ufficiale della American Laryngological, Rhinological and Otological Society, Inc.
- Dal Gennaio 2005 revisore scientifico per la rivista "Clinical Anatomy"
- Dal Gennaio 2000 revisore scientifico per la rivista "Acta Otorhinolaryngologica Italica"

## CASISTICA OPERATORIA

Ha effettuato in qualità di primo operatore circa 7000 interventi nell'ambito della chirurgia oncologica maggiore, inclusi interventi che prevedono l'impiego di piattaforma mininvasiva robotica (robot da Vinci Si®), LASER Co2, esoscopio VITOM® 3D e di microchirurgia ricostruttiva (lembi liberi rivascolarizzati).

### **5493** **Interventi** **Chirurgia** **Cervico-** **Facciale**

- 1069 Svuotamenti latero-cervicali, mono e/o bilaterali
- 693 Tiroidectomie Totali/Lobectomie e/o Paratiroidectomie
- 435 Scialoadenectomie totali, parziali e/o altri Interventi sulle ghiandole salivari maggiori e minori, asportazione neoplasie parafaringee
- 130 Laringectomie Totali
- 83 Laringectomie parziali/ricostruttive
- 551 Tracheotomie
- 332 Altri interventi maxillo - facciali maggiori (Mandibulectomia, Maxillectomia, Exenteratio orbitae, Resezione fossa infratemporale, ..)
- 512 interventi di Microchirurgia della Laringo-Faringe con e senza l'impiego di Laser a CO2
- 287 Glossectomie Totali, Parziali.
- 219 Altri interventi cavità orale ( Buccopelvectomie, Gengivoplastica, Asportazioni Labbro..)
- 146 Interventi di Plastica del Faringe
- 101 Altri interventi sulla Faringe
- 130 Altri interventi di chirurgia maggiore del collo (Biopsie linfonodali, Cisti mediana e/o laterale, Resezione Timo, Legatura di Carotide esterna ..)
- 7 Asportazione Tumore Glomico carotideo
- 260 Altre asportazioni neoformazioni Cutanee testa-collo
- 120 Altri interventi chirurgici ( Controllo emostasi, Dilatazioni esofagee, Elettrochemioterapia, Interventi sulla palpebra..)
- 418 Adenotonsillectomia



<p><b>797</b></p> <p><b>Interventi Chirurgia Ricostruttiva</b></p> <p><i>(492 lembi liberi rivascolarizzati)</i></p>	<ul style="list-style-type: none"> <li>○ 216 Lembo libero rivascolarizzato di avambraccio</li> <li>○ 106 Lembo libero rivascolarizzato di fibula</li> <li>○ 58 Lembo libero rivascolarizzato AL di coscia</li> <li>○ 46 Lembo libero rivascolarizzato di retto dell'addome</li> <li>○ 25 Lembo libero rivascolarizzato di cresta Iliaca</li> <li>○ 19 Lembo libero rivascolarizzato di Vasto Laterale</li> <li>○ 12 Lembo libero rivascolarizzato di fascia temporale</li> <li>○ 8 Lembo libero rivascolarizzato di scapula</li> <li>○ 2 Lembo libero rivascolarizzato lat. di braccio</li>   <li>○ 169 Lembo peduncolato di Gran Pettorale</li> <li>○ 60 Altri lembi locali o di rotazione</li> <li>○ 45 Anastomosi o bypass vascolari</li> <li>○ 11 Neurorrafia di nervi cranici</li> <li>○ 11 Resezioni e ricostruzioni carotidee</li> <li>○ 9 Riparazione meningeale</li> </ul>
<p><b>117</b></p> <p><b>Interventi Chirurgia Robotica</b></p> <p><i>(per patologia neoplastica)</i></p>	<ul style="list-style-type: none"> <li>○ 56 Faringo tonsillectomie</li> <li>○ 46 resezioni della base lingua / asportazione linfonodi retrofaringei / rinofaringectomie (per neoplasia)</li> <li>○ 1 Tiroidectomia ectopica linguale</li> <li>○ 5 Uvulopalatoplastica</li> <li>○ 9 Laringectomie sovraglottiche</li> </ul>
<p><b>543</b></p> <p><b>Interventi Chirurgia del Naso e dei Seni Paranasali</b></p>	<ul style="list-style-type: none"> <li>○ 146 Chirurgia endoscopica dei seni paranasali, FESS</li> <li>○ 204 Settoplastica e/o Turbinoplastica</li> <li>○ 189 Altra chirurgia nasale (Rinectomia totale o parziale, riduzione fratture, controllo epistassi..)</li> <li>○ 4 Craniectomie endoscopiche</li> </ul>
<p><b>61</b></p> <p><b>Interventi Chirurgia dell'Orecchio</b></p>	<ul style="list-style-type: none"> <li>○ 50 interventi orecchio esterno (Otoematoma, otoplastica..)</li> <li>○ 11 interventi orecchio medio e mastoide.</li> </ul>
<p><b>Tot 7011</b></p>	

Roma 10 febbraio 2020

In fede

Raul Pellini



Il sottoscritto Raul Pellini, nato a Roma il 07/08/1964, residente in Roma, via Paolo Segneri 7, C.F. PLLRLA64M07H501J, consapevole che ai sensi dell'art. 47 DPR 28/12/2000 n. 445 le dichiarazioni false, la falsità in atti e l'uso di atti falsi comportano l'applicazione delle sanzioni penali previste dall'art. 76 del DPR 445/2000

DICHIARA

la veridicità del proprio curriculum formativo e professionale sopra riportato e che tutto quanto affermato, elencato e descritto in esso è da intendersi come dichiarazione sostitutiva di certificazione/autocertificazione in quanto presenti nelle ipotesi di cui all'art. 46 DPR 445/2000

ACCONSENTE

- ai sensi del D.Lgs. 30/06/2003 n. 196, al trattamento dei propri dati personali;

ROMA 10 febbraio 2020

In fede  
Raul Pellini